

III 廃棄物

1 ごみ処理事業

【ごみ排出量】

(単位：t)

地区	種別	記号	根拠	H23	H24	H25	H26	H27	
旧下関	収集 (直営、委託)	収集量合計	a1	a2+a3+a4+a5+a6	54,585	54,106	53,762	53,666	51,967
		燃やせるごみ(直営)	a2		40,600	40,480	40,629	35,075	34,089
		燃やせるごみ(委託)	a3		-	-	-	5,968	5,968
		粗大ごみ等	a4		2,384	2,361	2,176	2,157	2,161
		資源ごみ(直営)	a5		8,949	6,299	6,071	4,560	4,094
		資源ごみ(委託)	a6		2,652	4,966	4,886	5,906	5,654
	直接搬入	直接搬入量合計	a7	a8+a9	42,490	41,145	42,326	43,184	42,754
		一般廃棄物	a8		37,938	37,160	37,625	38,002	37,630
		産業廃棄物	a9		4,553	3,985	4,701	5,182	5,124
	旧下関地区排出量(一般廃棄物のみ)		a10	a1+a8	92,522	91,265	91,387	91,669	89,597
	旧下関地区排出量(産業廃棄物含む)		a11	a1+a7	97,075	95,251	96,088	96,850	94,721
菊川	収集 (直営)	収集量合計	b1	b2+b3+b4	1,507	1,474	-	-	-
		燃やせるごみ	b2		1,159	1,138	-	-	-
		粗大ごみ等	b3		72	77	-	-	-
		資源ごみ	b4		277	259	-	-	-
	収集 (委託)	収集量合計	b5	b6+b7+b8	-	-	1,488	1,487	1,521
		燃やせるごみ	b6		-	-	1,174	1,194	1,216
		粗大ごみ等	b7		-	-	70	70	75
		資源ごみ	b8		-	-	244	223	230
	直接搬入	直接搬入量合計	b9	b10+b11	508	514	458	345	491
		一般廃棄物	b10		368	437	393	262	352
		産業廃棄物	b11		140	77	66	83	139
	菊川地区排出量(一般廃棄物のみ)		b12	b1+b5+b10	1,875	1,911	1,880	1,749	1,873
	菊川地区排出量(産業廃棄物含む)		b13	b1+b5+b9	2,015	1,989	1,946	1,832	2,012
豊田	収集 (委託)	収集量合計	c1	c2+c3+c4	1,106	1,098	1,090	1,091	1,064
		燃やせるごみ	c2		862	851	858	862	842
		粗大ごみ等	c3		40	42	36	38	39
		資源ごみ	c4		204	205	196	190	183
	直接搬入	直接搬入量合計	c5	c6+c7	477	356	323	371	361
		一般廃棄物	c6		373	277	200	238	225
		産業廃棄物	c7		104	80	124	134	136
	豊田地区排出量(一般廃棄物のみ)		c8	c1+c6	1,480	1,375	1,290	1,329	1,289
	豊田地区排出量(産業廃棄物含む)		c9	c1+c5	1,583	1,455	1,413	1,462	1,425
豊浦	収集 (委託)	収集量合計	d1	d2+d3+d4	3,866	3,923	3,927	3,945	3,928
		燃やせるごみ	d2		3,035	3,045	3,062	3,087	3,088
		粗大ごみ等	d3		112	137	122	130	136
		資源ごみ	d4		718	741	744	728	703
	直接搬入	直接搬入量合計	d5	d6+d7	2,134	2,157	2,171	2,040	2,098
		一般廃棄物	d6		1,919	1,955	1,971	1,832	1,866
		産業廃棄物	d7		215	202	200	209	232
豊浦地区排出量(一般廃棄物のみ)		d8	d1+d6	5,785	5,878	5,899	5,777	5,794	
豊浦地区排出量(産業廃棄物含む)		d9	d1+d5	6,000	6,080	6,099	5,986	6,026	
豊北	収集 (委託)	収集量合計	e1	e2+e3+e4	1,608	1,625	1,626	1,619	1,597
		燃やせるごみ	e2		1,267	1,298	1,305	1,303	1,296
		粗大ごみ等	e3		48	44	46	47	43
		資源ごみ	e4		292	282	275	269	258
	直接搬入	直接搬入量合計	e5	e6+e7	1,287	993	1,082	1,154	1,208
		一般廃棄物	e6		1,124	832	927	942	983
		産業廃棄物	e7		162	162	154	212	225
	豊北地区排出量(一般廃棄物のみ)		e8	e1+e6	2,732	2,456	2,553	2,560	2,581
	豊北地区排出量(産業廃棄物含む)		e9	e1+e5	2,894	2,618	2,707	2,773	2,805
下水路清掃		f1		1,843	1,990	1,734	1,319	1,532	
暫中継(再掲)		g1		6,705	6,801	6,805	6,974	7,086	
排出量(収集別)	直営収集	収集量合計	h1	h2+h3+h4	53,440	50,614	48,876	41,792	40,344
		燃やせるごみ	h2	a2+b2	41,759	41,618	40,629	35,075	34,089
		粗大ごみ等	h3	a4+b3	2,456	2,438	2,176	2,157	2,161
		資源ごみ	h4	a5+b4	9,226	6,558	6,071	4,560	4,094
	委託収集	収集量合計	h5	h6+h7+h8	9,231	11,612	13,016	20,016	19,734
		燃やせるごみ	h6	a3+b6+c2+d2+e2	5,164	5,194	6,399	12,414	12,411
		粗大ごみ等	h7	b7+c3+d3+e3	200	224	273	286	294
		資源ごみ	h8	a6+b8+c4+d4+e4	3,867	6,194	6,345	7,316	7,029
	民間搬入 (産廃含む)	直接搬入量合計	h9	h10+h11	46,896	45,166	46,361	47,095	46,911
		一般廃棄物	h10	a8+b10+c6+d6+e6	41,723	40,660	41,116	41,275	41,056
		産業廃棄物	h11	a9+b11+c7+d7+e7	5,173	4,506	5,245	5,820	5,856
総計	一般廃棄物のみ	i1	a10+b12+c8+d8+e8	104,394	102,886	103,009	103,083	101,134	
	産業廃棄物含む・下水路清掃除く	i2	a11+b13+c9+d9+e9	109,567	107,392	108,253	108,903	106,990	
	産業廃棄物・下水路清掃含む	i3	f1+j2	111,410	109,382	109,988	110,223	108,522	
集団回収量		j1		5,522	5,325	5,055	5,055	5,058	
一般廃棄物排出量(集団回収量含む)		k1	i1+j1	109,915	108,211	108,064	108,138	106,192	
人口(人)				281,704	278,962	276,369	273,736	271,020	
1人1日あたりの一般廃棄物(ごみ)排出量(g/人・日)				1,066	1,063	1,071	1,082	1,071	

注) 表の数値については、四捨五入により合計が一致しない場合があります。

資料編

III 廃棄物

【ごみ処理量】

(単位:t)

地区	種別	記号	根拠(※)	H23	H24	H25	H26	H27
処理量	焼却	l1		93,917	93,515	94,092	95,863	94,047
	焼却灰等再資源化(再掲)	l2		1,369	1,139	5,629	7,379	9,126
	再資源化(資源ごみ)	l3		12,632	12,045	11,777	11,123	10,196
	埋立	l4		4,862	3,816	4,113	4,440	4,346
	固形燃料化	l5		0	0	0	0	0
	水分	l6		0	0	0	0	0
	処理量合計	l7	l1+l3+l4+l5+l6	111,410	109,375	109,982	111,426	108,589

【再資源化状況】

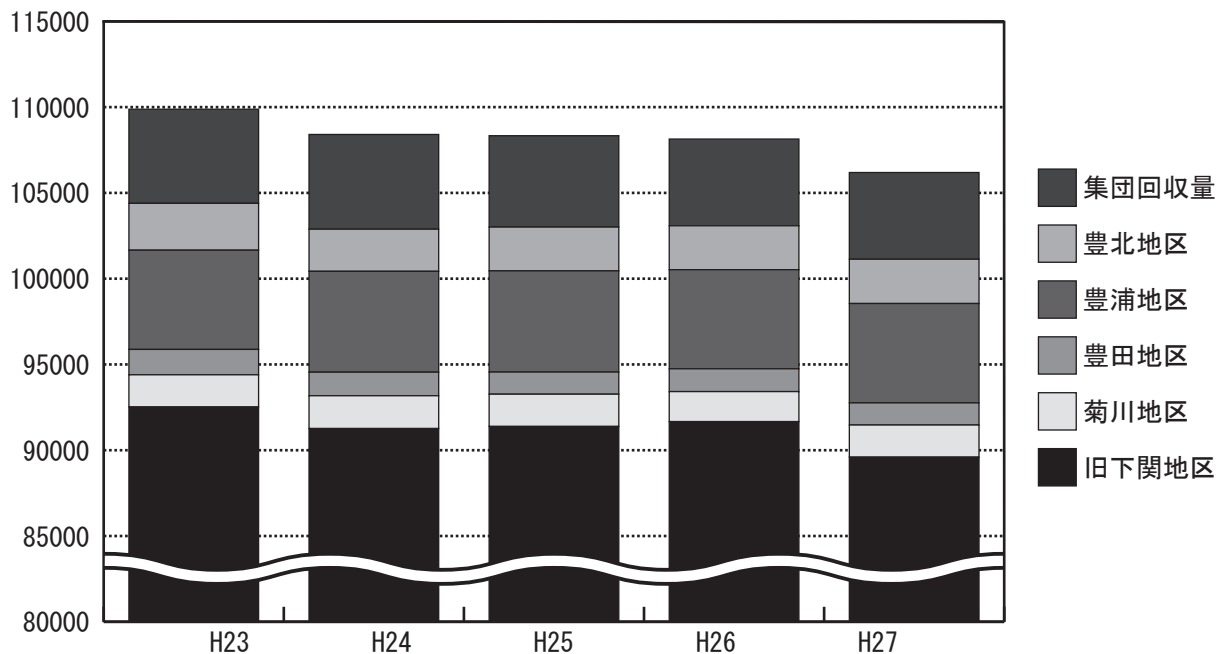
(単位:t)

	種別	記号	根拠	H23	H24	H25	H26	H27
施設処理に伴う再資源化量	再資源化量(資源ごみ)	m1	l3	12,632	12,045	11,777	11,123	10,196
	固形燃料	m2	l5	0	0	0	0	0
	焼却灰再資源化物(溶融スラグ+セメント)	m3	l2	1,369	1,139	5,629	7,379	9,126
	再資源化量合計	m4	m1+m2+m3	14,001	13,184	17,406	18,502	19,322
集団回収量	古紙類	n1		5,289	5,105	4,845	4,839	4,843
	古布類	n2		8	10	7	9	8
	金属類	n3		225	210	203	207	208
	集団回収量合計	n4	n1+n2+n3	5,522	5,325	5,055	5,055	5,058
合計(集団回収量含む)	o1	m4+n4	19,522	18,509	22,461	23,557	24,380	
一般廃棄物排出量(集団回収量含まない)	o2	i1	104,394	102,886	103,009	103,083	101,134	
一般廃棄物排出量(集団回収量含む)	o3	k1	109,915	108,211	108,064	108,138	106,192	
再資源化率(%) (集団回収量含まない)	o4	$m4 \div o2 \times 100$	13.4	12.8	16.9	17.9	19.1	
再資源化率(%) (集団回収量含む)	o5	$o1 \div o3 \times 100$	17.8	17.1	20.8	21.8	23.0	

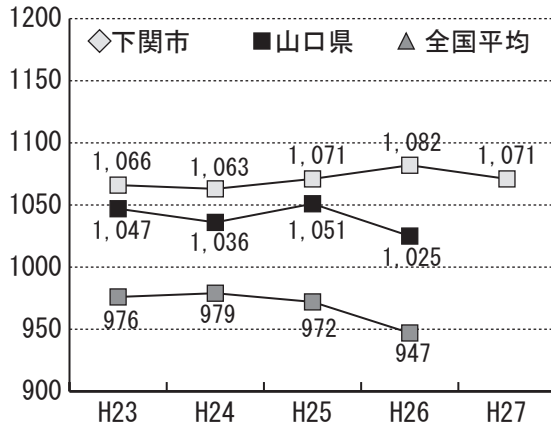
※ 根拠欄の記号は表【ごみ排出量】【ごみ処理量】から引用

【地区別一般廃棄物(ごみ)排出量】

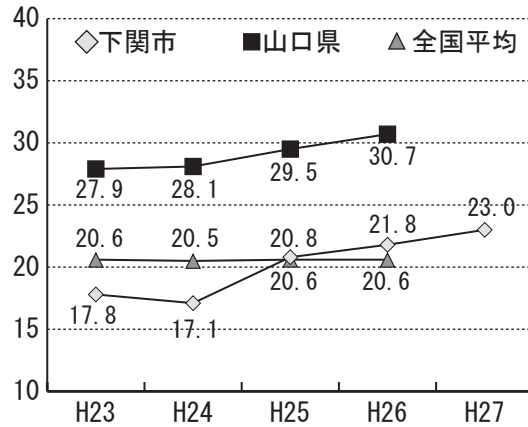
(t)



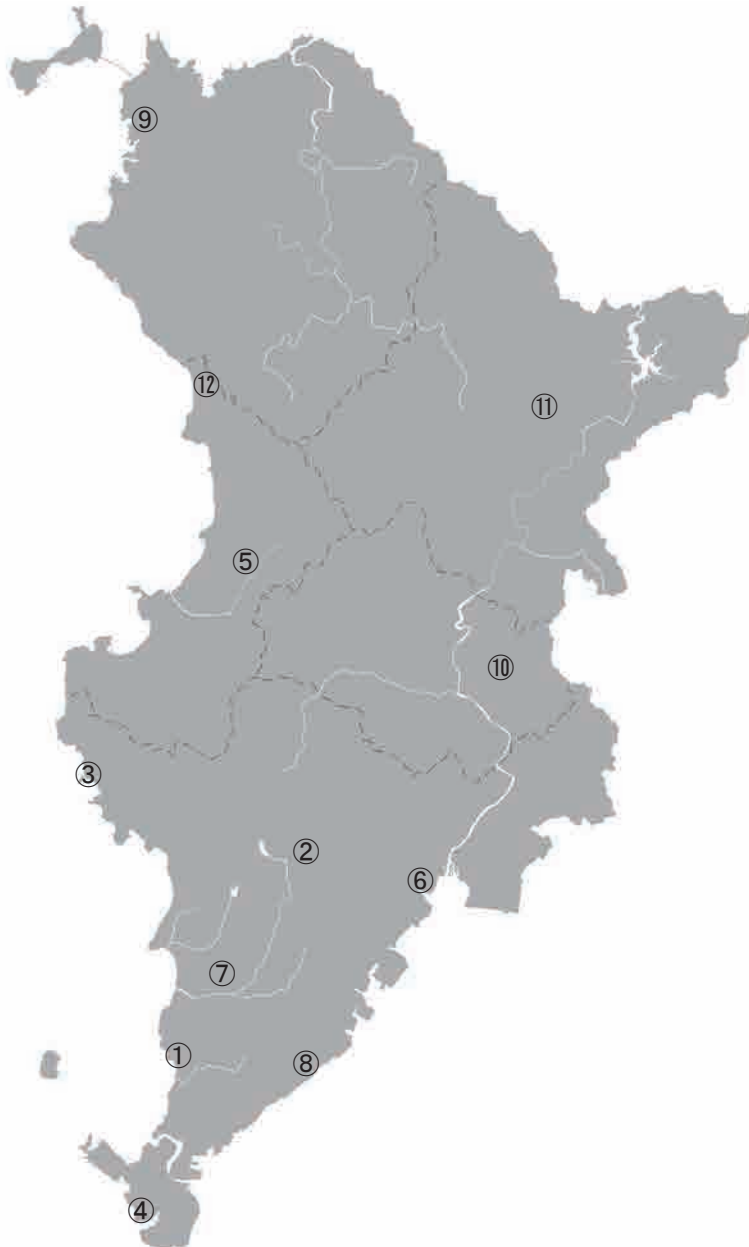
【一人一日あたりの一般廃棄物（ごみ）排出量】
（g/人・日）



【再資源化率】
（%）



【環境部施設等位置図】



- ①下関市リサイクルプラザ（環境部）
- ②奥山工場
- ③吉母管理場
- ④彦島工場
- ⑤クリーンセンター響
- ⑥清末し尿貯留槽
- ⑦石原し尿貯留槽
- ⑧前田し尿貯留槽
- ⑨豊浦大津衛生センターし尿処理場
（豊浦大津環境浄化組合）
- ⑩菊川町し尿中間貯留槽
- ⑪豊田町し尿中間貯留槽
- ⑫豊浦町し尿中間貯留槽

【環境部施設等】リサイクルプラザ

	処理棟	ストックヤード棟	啓発棟	管理棟
所在地	下関市古屋町一丁目 18 番 1 号			
能力	113t/日 (5h)	-	-	-
主要設備	剪断式破砕機 回転式破砕機 びん類自動色選別機	選別後の資源ごみの ストックヤード	リサイクル工房 リサイクル学習設備	下関市環境部庁舎
工期	H13. 9. 17 ~ H15. 6. 30			H14. 6. 24 ~ H15. 3. 20
工事費	5,995,500 千円			725,235 千円
設計施工	神戸製鋼所・安成工務店・福永建設・栢野建設 JV			野口工務店 長野工務店 JV 他
延床面積	9,013m ²	1,343m ²	4,412m ²	2,780m ²
敷地面積	約 31,000m ²			

資料編

Ⅲ

廃棄物

【焼却施設】奥山工場

	焼却炉	
所在地	下関市大字井田字桑木 378 番	
能力	170t/24h×1 基	180t/24h×1 基
炉形式	ストーカ式	ストーカ式
排ガス処理設備	バグフィルタ	バグフィルタ
発電設備	3,600kW	3,180kW
工期	H25. 9. 30 ~ H28. 3. 18	H12. 6. 22 ~ H14. 11. 30
建設費	5,303,025 千円	11,168,246 千円
設計施工	(株)タクマ	(株)神戸製鋼所
延床面積	3,161m ²	11,145m ²
敷地面積	約 55,200m ²	
備考	H28. 4 供用開始	H14. 12 供用開始

【最終処分場】

	吉母管理場	クリーンセンター響
所在地	下関市大字吉母字舟頭 332 番 1 (地先)	下関市豊浦町大字宇賀 3528 番 12
能力	海面埋立容量 1,273,200m ³	埋立容量 49,500m ³
浸出液処理能力	410m ³ /日	70m ³ /日
建設	S58. 8. 8 ~ S61. 3. 25	S60. 8. 12 ~ S61. 2. 19
事業費	2,904,000 千円	94,442 千円
放流水	<ul style="list-style-type: none"> ・ pH 5.8 ~ 8.6 ・ COD 30ppm 以下 ・ BOD 30ppm 以下 ・ SS 20ppm 以下 	<ul style="list-style-type: none"> ・ pH 5.8 ~ 8.6 ・ BOD 50ppm 以下 ・ SS 60ppm 以下

【ごみ運搬中継施設】クリーンセンター響

	当初 (RDF 化施設)	転用 (ごみ運搬中継施設)
所在地	下関市豊浦町大字宇賀 3528 番 12	
能力	28t/8h	-
形式	ごみ固形燃料化方式	-
工期	H10. 7. 18 ~ H12. 3. 20	H20. 9. 10 ~ H21. 3. 31
建設費	1,962,835 千円	94,198 千円
施行設計	東レエンジニアリング(株)	ユニチカ(株)
延床面積	3,082m ²	
敷地面積	5,176m ²	
備考	H12. 4 供用開始	H21. 4 供用開始

【保有車両】

平成28年3月31日現在

区分	車種	積載量又は容量	台数	定員	備考	
収集用車両	パッカー車	4 m ³	39	3		
	ダンプ	2 t	2	3	深ボディー2台	
	ダンプ (パワーゲート付深ボディー)	2 t	8	3	戸別収集用、予備車1台	
	トラック (1,000cc)	0.7 t	5	3	予備1台	
	軽トラック	0.35 t	7	2	予備1台	
	し尿	バキューム車	1.8kl	1	3	
	下水路	ダンプ	2 t	3	3	
		バキューム車	3.0kl	1	3	
	小計		66			
処理用車両	サイルプラザ	中継車	7,700kg・7,600kg	2	2	48,60
		大型ダンプ車	10,000kg	1	2	1681
		ショベルローダー		2	1	SD25-2, SD25Z6
		フォークリフト		2	1	FD25-C3, 02-7FD10
	奥山	中継車	11,100kg・6,600kg	2	2	33,197
		汚泥吸上車	3,250kg	1	3	1048
		ホイールローダー		2	1	LK230Z-5×2台
		ショベルローダー		2	1	SD25-5, SD25-6
		フォークリフト		2	1	FB30-7, FD30T
	吉母	中継車	10,950kg	1	2	1688
		大型ダンプ車	8,400kg・12,360kg	2	2	1,134
		ダンプ車	2,000kg	2	3	350,405
		ダンプ車	4,000kg	1	1	1405
		パワーショベル		4	1	PC450, ZX120, PC30MR-3, ZX40
		トラッシュコンパクタ		1	1	WF450T-3
		ブルドーザー		1	1	D85EX-15
		ドーザーショベル		1	1	D75S-5
		パック車	2,600kg	1	3	116
	自走式破碎機		1	1		
	彦島	アームロール車		1	1	56
	響	中継車	7,700kg	1	2	50
		パック車	2,000kg, 2,500kg	2	3	58,825
		ダンプ車	2,000kg	4	3	2400, KBSE28T, FE315BN, V9862220
		トラック (1,000cc)	0.7 t	1	3	WEFAT400786
		パワーショベル		4	1	311B, PC60-7①, PC75UU-2, PC450-6
		トラッシュコンパクタ		1	1	WF350-1
		ホイールローダー		1	1	WA100-1
		フォークリフト		1	1	7FB10
		自走式破碎機		1	1	ガラパゴス
	バキューム		1	1	170	
		小計		49		
	管理用車両	垢田	普通乗用		1	7
小型乗用				3	5	4381, 3468, 3930
軽貨物			250kg	2	4	7273, 3023
パワーゲート			850kg	1	3	599
クレーン付トラック			2,000kg	1	3	862
パトロール車				2	4	1706, 1036
軽乗用				1	4	4495
奥山		小型乗用		1	5	9187
		軽乗用		1	4	1206
吉母		普通乗用		1	5	3769
		普通乗合		1	23	AVW41
響		軽乗用		1	4	7472
		小計		16		
		合計		131		

【一般廃棄物（ごみ）収集運搬許可業者】

平成 28 年 3 月 31 日現在

業者名	所在地	許可区域	許可内容
㈫新生メンテナンス工業所	下関市棕野町一丁目 28 番 22 号	奥山工場処理区 (旧下関・菊川・豊田)	
㈫関清	下関市武久町二丁目 80 番 16 号	奥山工場処理区 (旧下関・菊川・豊田)	
㈫関門清掃センター	下関市羽山町 22 番 10 号	奥山工場処理区 (旧下関・菊川・豊田)	
松田清掃㈱	下関市彦島福浦町二丁目 20 番 7 号	奥山工場処理区 (旧下関・菊川・豊田)	
㈫伊村清掃	下関市横野町四丁目 2 番 23 号	奥山工場処理区 (旧下関・菊川・豊田) クリーンセンター響処理区 (豊浦・豊北)	事業系一般廃棄物
㈱三協クリーナー	下関市彦島迫町一丁目 19 番 20 号	奥山工場処理区 (旧下関・菊川・豊田)	
㈫ヒロモト	下関市ゆめタウン 2 番 12 号	奥山工場処理区 (旧下関・菊川・豊田) クリーンセンター響処理区 (豊浦・豊北)	
㈱エコプラン	下関市綾羅木本町七丁目 17 番 13 号	奥山工場処理区 (旧下関・菊川・豊田) クリーンセンター響処理区 (豊浦・豊北)	
(資)竹田商店	下関市東大和町二丁目 1 番 3 号	奥山工場処理区 (旧下関・菊川・豊田)	
(資)響産業	下関市秋根東町 2 番 28 号	奥山工場処理区 (旧下関・菊川・豊田)	
AAAAAAAAAAAA(Aアリガ10 トウ)アトしまつ・ゴミプロ処分場 三国.jp	下関市大和町二丁目 14 番	奥山工場処理区 (旧下関・菊川・豊田)	
㈱張山設備工業所	下関市彦島江の浦町二丁目 19 番 21 号	奥山工場処理区 (旧下関・菊川・豊田)	
㈫ミユキ産業	下関市東観音町 4 番 28 号	奥山工場処理区 (旧下関・菊川・豊田)	
㈱吉村商店	下関市大字福江 494 番地	奥山工場処理区 (旧下関・菊川・豊田)	
㈫藤野衛生工業所	下関市元町 4 番 9 号	奥山工場処理区 (旧下関・菊川・豊田)	
㈫ニシモト	下関市大坪本町 26 番 16 号	奥山工場処理区 (旧下関・菊川・豊田)	
㈱グローバル	下関市幡生宮の下町 24 番 12 号	奥山工場処理区 (旧下関・菊川・豊田)	
下関ビルサービス㈱	下関市上田中町一丁目 9 番 3 号	奥山工場処理区 (旧下関・菊川・豊田)	
村上商店	下関市稗田中町 11 番 11 号	奥山工場処理区 (旧下関・菊川・豊田)	
総合管財㈱	下関市秋根本町二丁目 6 番 22 号	奥山工場処理区 (旧下関・菊川・豊田)	
㈫垣原商店	下関市大和町二丁目 9 番 22 号	奥山工場処理区 (旧下関・菊川・豊田)	
㈱みなと	下関市大和町一丁目 12 番 6 号	奥山工場処理区 (旧下関・菊川・豊田)	紙くず、排出事業者限定
㈫下関衛生社	下関市綾羅木新町三丁目 6 番 7 号	奥山工場処理区 (旧下関・菊川・豊田)	排出事業者限定
日新運輸工業㈱	下関市長府港町 14 番 1 号	奥山工場処理区 (旧下関・菊川・豊田)	排出事業者限定
総合美装㈱	下関市長府港町 1 番 13 号	奥山工場処理区 (旧下関・菊川・豊田)	排出事業者限定
㈫高木産業	下関市小月西の台 3 番 17 号	奥山工場処理区 (旧下関・菊川・豊田) クリーンセンター響処理区 (豊浦・豊北)	事業系一般廃棄物
㈫ヤマウチ	下関市豊田町大字日野 15 番地 1	奥山工場処理区 (旧下関・菊川・豊田)	ペットボトル、ガラス瓶等
㈫豊原商会	下関市豊田町大字矢田 471 番地	奥山工場処理区 (旧下関・菊川・豊田)	
㈫環境コンサルタント	下関市豊田町大字中村 213 番地 5	奥山工場処理区 (旧下関・菊川・豊田)	
大村産業建設㈱	下関市向洋町三丁目 2 番 12 号	クリーンセンター響処理区 (豊浦・豊北)	事業系一般廃棄物 家屋解体時一般廃棄物
㈱星山建設	下関市名池町 15 番 28 号	クリーンセンター響処理区 (豊浦・豊北)	家屋解体時一般廃棄物
㈱青木建設	下関市清末千房三丁目 6 番 15 号	クリーンセンター響処理区 (豊浦・豊北)	事業系一般廃棄物
滝部運送㈱	下関市豊北町大字滝部 872 番地の 7	クリーンセンター響処理区 (豊浦・豊北)	
西部工輸㈱	下関市大字小野 416 番地の 1	クリーンセンター響処理区 (豊浦・豊北)	事業系一般廃棄物
リサイクルプロジェクト㈫	下関市長府扇町 4 番 27 号	クリーンセンター響処理区 (豊浦・豊北)	事業系一般廃棄物
㈱青松商店	下関市武久町二丁目 2 番 22 号	奥山工場処理区 (旧下関・菊川・豊田)	
㈱稲富商事	下関市綾羅木本町八丁目 13 番 18 号	奥山工場処理区 (旧下関・菊川・豊田)	排出事業者限定
㈱平山商店	下関市豊浦町大字小串 1373 番地 1	クリーンセンター響処理区 (豊浦・豊北)	
㈱環境ロジテック	下関市豊北町大字栗野 5133 番地 38	クリーンセンター響処理区 (豊浦・豊北)	
㈱ヤマト	下関市長府扇町 7 番 9 号	奥山工場処理区 (旧下関・菊川・豊田) クリーンセンター響処理区 (豊浦・豊北)	家庭系粗大ごみ 排出事業者限定
㈫共立産業	下関市豊浦町大字宇賀 7463 番地 1	クリーンセンター響処理区 (豊浦・豊北)	

※許可区域欄の区域の内容は次のとおりです。

- (1) 奥山工場処理区 合併前の下関市・菊川町・豊田町の区域
- (2) クリーンセンター響処理区 合併前の豊浦町・豊北町の区域

【下関市ごみダイエット・リサイクル推進店】

平成 28 年 3 月 31 日現在

地区	販売店名	店舗所在地	地区	販売店名	店舗所在地
本庁	くわば酒店	丸山町 4-2-1	彦島	まるき彦島店	彦島本村町 7-1-11
	Yショップ下関市役所売店	南部町 1-1		升本船食	彦島老町 1-8-1
	鈴木酒店	丸山町 2-6-13		モンマートはやた	彦島福浦町 3-2-1
	まるき武久店	武久町 1-42-6		イズミ長府店	ゆめタウン 1-1
	マルシヨク新垢田店	武久町 2-81-25	長府	マルシヨク長府店	長府中浜町 5-2
	下関市立大学生協同組合	大学町 2-1-1		研基	長府中之町 2-7
	ふじかわ	山の田本町 20-7	小月	アルク小月店	小月駅前 1-1-1
	山の田制服	山の田本町 2-8	王喜	ウエスタまるき下関小月店	王喜本町 4-1022-1
	スーパー大栄幡生店	幡生町 1-4-5	川中	業務スーパー豊町店	川中豊町 7-1-7
	下関大丸	竹崎町 4-4-10		ローソン熊野店	熊野町 2-2-27
	竹内商店	竹崎町 1-5-8		丸和新下関店	石原 316
	サンリブ唐戸店	唐戸町 4-1	安岡	マルシヨク安岡店	安岡駅前 1-3-11
	ギフトたかの	向洋町 3-1-4	吉見	スーパーF・サニー吉見店	吉見本町 2-11-20
	業務スーパー東大和店	東大和町 2-13-20	勝山	ウエスタまるき下関形山店	秋根上町 1-1-35
エコプラザ・下関 ありがとカフェ	唐戸町 1-19	まるき下関一の宮店		一の宮住吉 2-11-18	
清末	竹下商店	清末鞍馬 2-4-17		コープやまぐち新下関店	秋根西町 2-7-4

資料編
Ⅲ
廃棄物

2 し尿処理事業

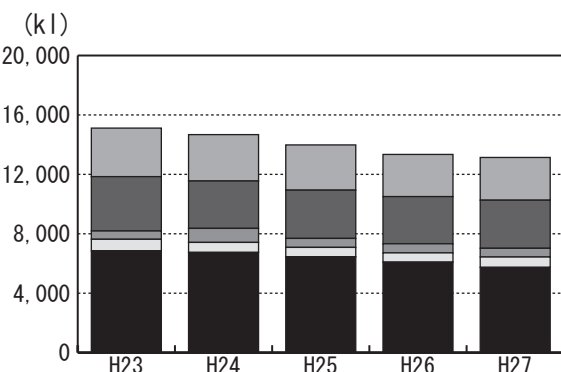
【し尿・浄化槽汚泥収集量及び処理量】

単位：kl

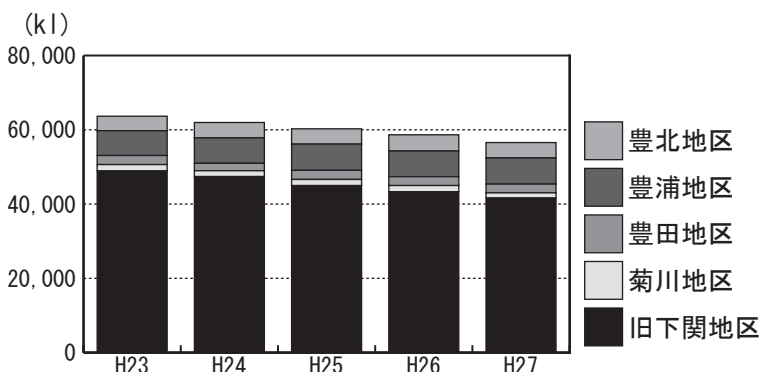
地区	種別	H23	H24	H25	H26	H27	
収集量	旧下関	し尿	6,857	6,747	6,458	6,093	5,740
		浄化槽汚泥※	48,196	47,411	44,982	43,329	41,625
	菊川	し尿	773	673	626	621	696
		浄化槽汚泥	1,718	1,555	1,649	1,661	1,392
	豊田	し尿	559	944	605	613	588
		浄化槽汚泥	2,440	2,026	2,451	2,393	2,364
	豊浦	し尿	3,658	3,190	3,249	3,176	3,238
		浄化槽汚泥	6,675	6,840	7,065	6,907	7,043
	豊北	し尿	3,267	3,122	3,044	2,839	2,876
		浄化槽汚泥	3,909	4,138	4,119	4,366	4,138
処理量	旧下関	施設処理	55,053	54,158	51,440	49,422	47,365
	菊川 豊田 豊浦 豊北	施設処理	22,998	22,488	22,808	22,576	22,335

※ 農集汚泥含む

【し尿収集量】



【浄化槽汚泥収集量】



【し尿・浄化槽汚泥処理施設】彦島工場

所在地	下関市彦島福浦町一丁目 28 番 31 号
能力	198kl/日
処理方法	固液分離・希釈放流方式
資源化処理方法	助燃剤方式
メーカ	クボタ・寿工務店・古田建設・三和工務店 下関市浄化槽汚泥等処理施設建設工事共同企業体
工期	平成 17 年 8 月 5 日～平成 19 年 3 月 23 日
建設費	2,814,000 千円
敷地面積	18,311m ²
備考	平成 19 年 2 月供用開始

【し尿中継貯留槽】

名称	所在地	敷地 (m ²)	能力 (kl)
石原し尿貯留槽	下関市大字石原字上河原 34-4	218	90
清末し尿貯留槽	下関市大字清末字新田地先	50	40
前だし尿貯留槽	下関市前田一丁目 10-4	50	8
菊川町し尿中間貯留槽	下関市菊川町大字西中山 437-2	302	30
豊田町し尿中間貯留槽	下関市豊田町大字八道 395-7	51	30
豊浦町し尿中間貯留槽	下関市豊浦町大字宇賀 3703-4	99	30

【一般廃棄物(し尿)収集運搬許可業者】

平成 28 年 3 月 31 日現在

業者名	所在地	許可区域
(有)豊浦衛生社	下関市豊浦町大字川棚 6276-1	菊川地区、豊浦地区
(有)美祢清掃センター	美祢市大嶺町東分 1318	豊田地区
(株)豊浦環境管理センター	下関市豊浦町大字黒井 2121-1	豊浦地区
(有)拓豊整掃	下関市豊浦町大字川棚 1478-3	豊浦地区
(有)山陰環境整備工業	下関市豊北町大字滝部 398-3	豊北地区
(有)豊北衛生社	下関市豊北町大字田耕 6448	豊北地区
計	6 業者	

※「許可区域」は、それぞれ合併前の菊川町・豊田町・豊浦町・豊北町の区域をいう。

【浄化槽清掃許可業者】

平成 28 年 3 月 31 日現在

業者名	所在地	許可区域
防長船舶(有)	下関市彦島本村町三丁目 4-10	下関地区
下関清工(株)	下関市向洋町三丁目 2-12	下関地区
(有)新生メンテナンス工業所	下関市椋野町一丁目 28-22	下関地区
(有)関門清掃センター	下関市羽山町 22-10	下関地区
(株)総合商会	下関市前田一丁目 10-4	下関地区
協和環境(有)	下関市金比羅町 37-5	下関地区
下関ビルサービス(株)	下関市上田中町一丁目 9-3	下関地区
(有)防長衛生工業所	下関市彦島向井町一丁目 1-7	下関地区
(有)古谷美化設備工業所	下関市横野町一丁目 10-47	下関地区
(有)藤野衛生工業所	下関市元町 4-9	下関地区
(有)メンテナンスタグチ	下関市永田本町二丁目 5-36	下関地区
(有)ミユキ産業	下関市東観音町 4-28	下関地区
橋本衛生工業所	下関市彦島本村町三丁目 4-10	下関地区
梅田クリーン工業(株)	下関市武久町二丁目 6-3	下関地区
(株)張山設備工業所	下関市彦島江の浦町二丁目 19-21	下関地区
(有)共和浄化槽管理工業	下関市神田町二丁目 2-17	下関地区
(有)下関衛生社	下関市綾羅木新町三丁目 6-7	下関地区
(有)豊浦衛生社	下関市豊浦町大字川棚 6276-1	菊川地区、豊浦地区
(株)豊浦環境管理センター	下関市豊浦町大字黒井 2121-1	菊川地区、豊浦地区
(有)美祢清掃センター	美祢市大嶺町東分 1318	豊田地区
(有)拓豊整掃	下関市豊浦町大字川棚 1478-3	豊浦地区
(有)山陰環境整備工業	下関市豊北町大字滝部 398-3	豊北地区
計	22 業者	

※「許可区域」は、それぞれ合併前の下関市・菊川町・豊田町・豊浦町・豊北町の区域をいう。

【浄化槽保守点検登録業者】

平成 28 年 3 月 31 日現在

業者名	事業所所在地	許可区域
株小林設備	下関市三河町 12-12	下関地区、豊田地区、豊浦地区
株総合商会	下関市前田一丁目 10-4	下関地区
西日本高速道路エンジニアリング九州(株)	下関市椋野町二丁目 4-1	下関地区
(有)下関衛生社	下関市綾羅木新町三丁目 6-7	下関地区
株中国ネオ下関営業所	下関市伊倉町三丁目 6-19	下関地区
(有)共和浄化槽管理工業	下関市神田町二丁目 2-17	下関地区
防長船舶(有)	下関市彦島本村町三丁目 4-10	下関地区、豊浦地区
橋本衛生工業所	下関市彦島本村町三丁目 4-10	下関地区
下関清工(株)	下関市向洋町三丁目 2-12	下関地区
下関ビルサービス(株)	下関市上田中町一丁目 9-3	下関地区
(有)新生メンテナンス工業所	下関市椋野町一丁目 28-22	下関地区
(有)藤野衛生工業所	下関市元町 4-9	下関地区
(有)防長衛生工業所	下関市彦島向井町一丁目 1-7	下関地区
(有)古谷美化設備工業所	下関市横野町一丁目 10-47	下関地区
協和環境(有)	下関市金比羅町 37-5	下関地区
株張山設備工業所	下関市彦島江の浦町二丁目 19-21	下関地区
(有)関門清掃センター	下関市羽山町 22-10	下関地区
株新田理研メンテナンス	下関市豊浦町大字黒井 1811-3	下関地区、菊川地区、豊浦地区
(有)ミュキ産業	下関市東観音町 4-28	下関地区
梅田クリーン工業(株)	下関市武久町二丁目 6-3	下関地区
(有)メンテナンスタグチ	下関市永田本町二丁目 5-36	下関地区
フジクリーン山口(株)下関支店	下関市形山みどり町 7-7	下関地区
株豊浦環境管理センター	下関市豊浦町大字黒井 2121-1	菊川地区、豊浦地区
(有)山陰環境整備工業	下関市豊北町大字滝部 398-3	豊北地区
(有)豊浦衛生社	下関市豊浦町大字川棚 6276-1	菊川地区、豊浦地区
(有)拓豊整掃	下関市豊浦町大字川棚 1478-3	豊浦地区
(有)美祢清掃センター	美祢市大嶺町東分 1318	豊田地区
環境メンテナンス	下関市山の田東町 7-1	豊田地区、豊浦地区
山口県エンジニアリング(株)	山口市吉敷下東二丁目 14-22	菊川地区、豊田地区、豊浦地区、豊北地区
山口県環境整備事業協同組合	山口市吉敷下東二丁目 14-22	下関地区
新下関メンテナンス	下関市形山みどり町 7-7	下関地区
計	31 業者	

※「許可区域」は、それぞれ合併前の下関市・菊川町・豊田町・豊浦町・豊北町の区域をいう。

【浄化槽設置状況】年度別・地区別

※各年度末における浄化槽設置基数

地区	年度	H23	H24	H25	H26	H27	割合 (%)
本庁管内		1,241	1,203	1,165	1,136	1,101	5.1
彦島		272	268	266	259	257	1.2
長府		2,845	2,655	2,538	2,433	2,363	10.9
王司		663	670	667	663	670	3.1
清末		766	766	772	769	780	3.6
小月		1,432	1,394	1,290	1,216	1,168	5.4
王喜		829	818	800	772	757	3.5
吉田		495	499	504	504	507	2.3
勝山		2,984	2,834	2,679	2,476	2,336	10.7
内日		330	335	339	343	345	1.6
川中		1,185	1,155	1,122	1,110	1,098	5.1
安岡		1,903	1,858	1,801	1,756	1,720	7.9
吉見		1,784	1,799	1,815	1,825	1,830	8.4
菊川		606	612	616	623	629	2.9
豊田		891	905	918	916	934	4.3
豊浦		3,296	3,307	3,327	3,340	3,333	15.3
豊北		1,813	1,838	1,873	1,886	1,908	8.8
年度別累計		23,335	22,916	22,492	22,027	21,736	100

地区別・規模別

平成 28 年 3 月 31 日現在 (単位:基)

地区		人槽	5 以下 20	21 以下 50	51 以下 100	101 以下 300	301 以下 500	501 以下 1000	1001 以上	合計
本庁管内	合併処理浄化槽		3,633	198	85	92	13	3	4	4,028
	単独処理浄化槽		9,984	743	125	49	3	0	0	10,904
	合計		13,617	941	210	141	16	3	4	14,932
菊川	合併処理浄化槽		350	4	0	2	0	1	4	361
	単独処理浄化槽		248	15	5	0	0	0	0	268
	合計		598	19	5	2	0	1	4	629
豊田	合併処理浄化槽		558	16	8	9	2	1	0	594
	単独処理浄化槽		304	31	4	1	0	0	0	340
	合計		862	47	12	10	2	1	0	934
豊浦	合併処理浄化槽		1,090	33	17	13	2	1	2	1,158
	単独処理浄化槽		2,054	106	14	1	0	0	0	2,175
	合計		3,144	139	31	14	2	1	2	3,333
豊北	合併処理浄化槽		1,217	19	6	8	3	2	1	1,256
	単独処理浄化槽		607	34	9	1	1	0	0	652
	合計		1,824	53	15	9	4	2	1	1,908
全域	合併処理浄化槽		6,848	270	116	124	20	8	11	7,397
	単独処理浄化槽		13,197	929	157	52	4	0	0	14,339
	合計		20,045	1,199	273	176	24	8	11	21,736

資料編
Ⅲ
廃棄物

地区別・建築用途別

平成 28 年 3 月 31 日現在 (単位:基)

用途	地区	旧下関	菊川	豊田	豊浦	豊北	合計
集会場施設(※1)		130	10	23	27	30	220
住宅		12,234	554	805	2,992	1,752	18,337
共同住宅		801	2	10	71	5	889
その他住宅(※2)		91	1	5	12	10	119
宿泊施設		37	1	11	36	9	94
医療施設		58	0	2	17	10	87
店舗		403	6	13	51	21	494
娯楽施設(※3)		32	3	5	11	3	54
駐車場(※4)		45	0	8	5	5	63
学校施設(※5)		66	4	11	20	11	112
事務所		646	29	24	41	31	771
作業場(※6)		349	11	12	42	11	425
その他(※7)		40	8	5	8	10	71
合計		14,932	629	934	3,333	1,908	21,736

- ※1 集会場施設：公会堂、集会場、寺院、神社、体育館他
- ※2 その他住宅：下宿、寄宿舍、学校寄宿舎、老人ホーム他
- ※3 娯楽施設：パチンコ店、ゴルフ場他
- ※4 駐車場：サービスエリア、駐車場、ガソリンスタンド
- ※5 学校施設：保育所、幼稚園、学校（小、中、高、大、各種）、図書館
- ※6 作業場：工場、作業所、研究所他
- ※7 その他：工場、公衆浴場、公衆便所、駅、バスターミナル

3 環境美化推進事業

【条例違反者・過料処分件数】

(単位:件)

平成 26 年度												
4 月	5 月	6 月	7 月	8 月	9 月	10 月	11 月	12 月	1 月	2 月	3 月	計
4	3	5	2	3	3	3	1	4	0	1	2	31
平成 27 年度												
4 月	5 月	6 月	7 月	8 月	9 月	10 月	11 月	12 月	1 月	2 月	3 月	計
1	1	2	0	0	1	2	0	1	0	0	1	9