

III 廃棄物

1 ごみ処理事業

【ごみ排出量】

(単位：t)

| 地区 | 種別 | 記号 | 根拠 | H26 | H27 | H28 | H29 | H30 | |
|-----------------------------|-------------------|------------|------------------|-----------------|----------|---------|---------|---------|---------|
| 旧下関 | 収集 (直営、委託) | 収集量合計 | a1 | a2+a3+a4+a5+a6 | 53,666 | 51,967 | 49,339 | 48,424 | 47,561 |
| | | 燃やせるごみ(直営) | a2 | | 35,075 | 34,089 | 29,618 | 29,406 | 27,260 |
| | | 燃やせるごみ(委託) | a3 | | 5,968 | 5,968 | 8,637 | 8,530 | 10,231 |
| | | 粗大ごみ等 | a4 | | 2,157 | 2,161 | 2,141 | 2,125 | 2,196 |
| | | 資源ごみ(直営) | a5 | | 4,560 | 4,094 | 3,395 | 2,990 | 2,731 |
| | | 資源ごみ(委託) | a6 | | 5,906 | 5,654 | 5,548 | 5,374 | 5,143 |
| | 直接搬入 | 直接搬入量合計 | a7 | a8+a9 | 43,184 | 42,754 | 41,632 | 41,496 | 42,341 |
| | | 一般廃棄物 | a8 | | 38,002 | 37,630 | 36,849 | 36,570 | 36,817 |
| | | 産業廃棄物 | a9 | | 5,182 | 5,124 | 4,783 | 4,925 | 5,524 |
| | 拠点回収 使用済小型家電 | a8' | | | | | | 9 | |
| | 旧下関地区排出量(一般廃棄物のみ) | a10 | a1+a8 | | 91,669 | 89,597 | 86,188 | 84,995 | 84,386 |
| 旧下関地区排出量(産業廃棄物含む) | a11 | a1+a7 | | 96,850 | 94,721 | 90,971 | 89,920 | 89,911 | |
| 菊川 | 収集 (委託) | 収集量合計 | b5 | b6+b7+b8 | 1,487 | 1,521 | 1,467 | 1,246 | 1,471 |
| | | 燃やせるごみ | b6 | | 1,194 | 1,216 | 1,175 | 964 | 1,198 |
| | | 粗大ごみ等 | b7 | | 70 | 75 | 70 | 65 | 72 |
| | | 資源ごみ | b8 | | 223 | 230 | 222 | 217 | 201 |
| | 直接搬入 | 直接搬入量合計 | b9 | b10+b11 | 345 | 491 | 330 | 382 | 337 |
| | | 一般廃棄物 | b10 | | 262 | 352 | 261 | 249 | 228 |
| | | 産業廃棄物 | b11 | | 83 | 139 | 69 | 133 | 109 |
| | 菊川地区排出量(一般廃棄物のみ) | b12 | b1+b5+b10 | | 1,749 | 1,873 | 1,728 | 1,495 | 1,698 |
| | 菊川地区排出量(産業廃棄物含む) | b13 | b1+b5+b9 | | 1,832 | 2,012 | 1,797 | 1,628 | 1,807 |
| | 豊田 | 収集 (委託) | 収集量合計 | c1 | c2+c3+c4 | 1,091 | 1,064 | 1,033 | 911 |
| 燃やせるごみ | | | c2 | | 862 | 842 | 821 | 708 | 795 |
| 粗大ごみ等 | | | c3 | | 38 | 39 | 38 | 37 | 43 |
| 資源ごみ | | | c4 | | 190 | 183 | 174 | 166 | 161 |
| 直接搬入 | | 直接搬入量合計 | c5 | c6+c7 | 371 | 361 | 311 | 337 | 307 |
| | | 一般廃棄物 | c6 | | 238 | 225 | 181 | 239 | 183 |
| | | 産業廃棄物 | c7 | | 134 | 136 | 130 | 98 | 124 |
| 豊田地区排出量(一般廃棄物のみ) | | c8 | c1+c6 | | 1,329 | 1,289 | 1,215 | 1,150 | 1,183 |
| 豊田地区排出量(産業廃棄物含む) | | c9 | c1+c5 | | 1,462 | 1,425 | 1,344 | 1,248 | 1,307 |
| 豊浦 | 収集 (委託) | 収集量合計 | d1 | d2+d3+d4 | 3,945 | 3,928 | 3,772 | 3,725 | 3,671 |
| | | 燃やせるごみ | d2 | | 3,087 | 3,088 | 2,970 | 2,951 | 2,914 |
| | | 粗大ごみ等 | d3 | | 130 | 136 | 126 | 128 | 127 |
| | | 資源ごみ | d4 | | 728 | 703 | 676 | 645 | 631 |
| | 直接搬入 | 直接搬入量合計 | d5 | d6+d7 | 2,040 | 2,098 | 2,142 | 2,110 | 2,173 |
| | | 一般廃棄物 | d6 | | 1,832 | 1,866 | 1,860 | 1,874 | 1,896 |
| | | 産業廃棄物 | d7 | | 209 | 232 | 282 | 236 | 277 |
| | 拠点回収 使用済小型家電 | d6' | | | | | | 1 | |
| | 豊浦地区排出量(一般廃棄物のみ) | d8 | d1+d6 | | 5,777 | 5,794 | 5,632 | 5,599 | 5,568 |
| | 豊浦地区排出量(産業廃棄物含む) | d9 | d1+d5 | | 5,986 | 6,026 | 5,914 | 5,834 | 5,845 |
| 豊北 | 収集 (委託) | 収集量合計 | e1 | e2+e3+e4 | 1,619 | 1,597 | 1,544 | 1,544 | 1,535 |
| | | 燃やせるごみ | e2 | | 1,303 | 1,296 | 1,256 | 1,258 | 1,250 |
| | | 粗大ごみ等 | e3 | | 47 | 43 | 41 | 43 | 49 |
| | | 資源ごみ | e4 | | 269 | 258 | 246 | 242 | 236 |
| | 直接搬入 | 直接搬入量合計 | e5 | e6+e7 | 1,154 | 1,208 | 1,108 | 959 | 1,002 |
| | | 一般廃棄物 | e6 | | 942 | 983 | 845 | 717 | 771 |
| | | 産業廃棄物 | e7 | | 212 | 225 | 263 | 242 | 231 |
| | 豊北地区排出量(一般廃棄物のみ) | e8 | e1+e6 | | 2,560 | 2,581 | 2,389 | 2,261 | 2,306 |
| | 豊北地区排出量(産業廃棄物含む) | e9 | e1+e5 | | 2,773 | 2,805 | 2,652 | 2,503 | 2,537 |
| 下水路清掃 | f1 | | | 1,319 | 1,532 | 1,685 | 1,489 | 1,427 | |
| 響中継(再掲) | g1 | | | 6,974 | 7,086 | 6,783 | 6,603 | 6,645 | |
| 排出量(収集別) | 直営収集 | 収集量合計 | h1 | h2+h3+h4 | 41,792 | 40,344 | 35,153 | 34,521 | 32,187 |
| | | 燃やせるごみ | h2 | a2+b2 | 35,075 | 34,089 | 29,618 | 29,406 | 27,260 |
| | | 粗大ごみ等 | h3 | a4+b3 | 2,157 | 2,161 | 2,141 | 2,125 | 2,196 |
| | | 資源ごみ | h4 | a5+b4 | 4,560 | 4,094 | 3,395 | 2,990 | 2,731 |
| | 委託収集 | 収集量合計 | h5 | h6+h7+h8 | 20,016 | 19,734 | 22,001 | 21,329 | 23,050 |
| | | 燃やせるごみ | h6 | a3+b6+c2+d2+e2 | 12,414 | 12,411 | 14,860 | 14,411 | 16,388 |
| | | 粗大ごみ等 | h7 | b7+c3+d3+e3 | 286 | 294 | 275 | 274 | 291 |
| | | 資源ごみ | h8 | a6+b8+c4+d4+e4 | 7,316 | 7,029 | 6,866 | 6,644 | 6,371 |
| | 民間搬入 (産廃含む) | 直接搬入量合計 | h9 | h10+h11 | 47,095 | 46,911 | 45,523 | 45,283 | 46,160 |
| | | 一般廃棄物 | h10 | a8+b10+c6+d6+e6 | 41,275 | 41,056 | 39,997 | 39,650 | 39,895 |
| | | 産業廃棄物 | h11 | a9+b11+c7+d7+e7 | 5,820 | 5,856 | 5,526 | 5,633 | 6,266 |
| | 拠点回収 使用済小型家電 | h12 | a8'+d6' | | | | | 10 | |
| | 一般廃棄物のみ | i1 | a10+b12+c8+d8+e8 | | 103,083 | 101,134 | 97,151 | 95,500 | 95,142 |
| | 産業廃棄物含む・下水路清掃除く | i2 | a11+b13+c9+d9+e9 | | 108,903 | 106,990 | 102,677 | 101,133 | 101,407 |
| | 産業廃棄物・下水路清掃含む | i3 | f1+j2 | | 110,223 | 108,522 | 104,362 | 102,622 | 102,835 |
| 集団回収量 | j1 | | | 5,055 | 5,058 | 4,387 | 4,338 | 3,927 | |
| 一般廃棄物排出量(集団回収量含む) | k1 | i1+j1 | | 108,138 | 106,192 | 101,539 | 99,838 | 99,069 | |
| 人口(人) | | | | 273,736 | 271,020 | 268,257 | 265,026 | 262,255 | |
| 1人1日あたりの一般廃棄物(ごみ)排出量(g/人・日) | | | | 1,082 | 1,071 | 1,037 | 1,032 | 1,035 | |

注) 表の数値については、四捨五入により合計が一致しない場合があります。

資料編
III
廃棄物

【ごみ処理量】

(単位:t)

| 地区 | 種別 | 記号 | 根拠(※) | H26 | H27 | H28 | H29 | H30 |
|-----|--------------|----|----------------|---------|---------|---------|---------|---------|
| 処理量 | 焼却 | l1 | | 95,863 | 94,047 | 91,138 | 89,769 | 90,449 |
| | 焼却灰等再資源化(再掲) | l2 | | 7,379 | 9,126 | 10,467 | 10,384 | 10,674 |
| | 再資源化(資源ごみ) | l3 | | 11,123 | 10,196 | 9,427 | 8,697 | 8,229 |
| | 埋立 | l4 | | 4,440 | 4,346 | 3,794 | 4,159 | 4,072 |
| | 固形燃料化 | l5 | | 0 | 0 | 0 | 0 | 0 |
| | 水分 | l6 | | 0 | 0 | 0 | 0 | 0 |
| | 処理量合計 | l7 | l1+l3+l4+l5+l6 | 111,426 | 108,589 | 104,358 | 102,625 | 102,821 |

【再資源化状況】

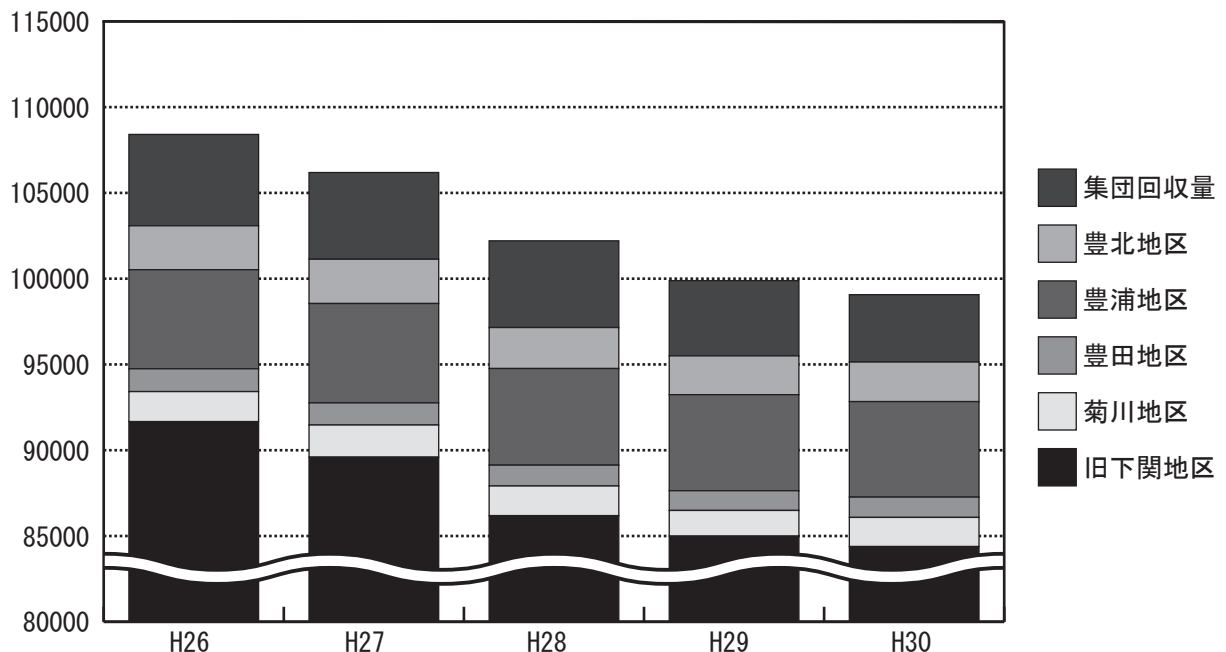
(単位:t)

| | 種別 | 記号 | 根拠 | H26 | H27 | H28 | H29 | H30 |
|----------------------|----------------------|-------------------------|----------|---------|---------|--------|--------|--------|
| 施設処理に伴う再資源化量 | 再資源化量(資源ごみ) | m1 | l3 | 11,123 | 10,196 | 9,427 | 8,697 | 8,229 |
| | 固形燃料 | m2 | l5 | 0 | 0 | 0 | 0 | 0 |
| | 焼却灰再資源化物(溶融スラグ+セメント) | m3 | l2 | 7,379 | 9,126 | 10,467 | 10,384 | 10,674 |
| | 再資源化量合計 | m4 | m1+m2+m3 | 18,502 | 19,322 | 19,894 | 19,081 | 18,973 |
| 集団回収量 | 古紙類 | n1 | | 4,839 | 4,843 | 4,192 | 4,137 | 3,743 |
| | 古布類 | n2 | | 9 | 8 | 8 | 5 | 6 |
| | 金属類 | n3 | | 207 | 208 | 188 | 196 | 178 |
| | 集団回収量合計 | n4 | n1+n2+n3 | 5,055 | 5,058 | 4,387 | 4,338 | 3,927 |
| 合計(集団回収量含む) | o1 | m4+n4 | 23,557 | 24,380 | 24,281 | 23,419 | 22,900 | |
| 一般廃棄物排出量(集団回収量含まない) | o2 | i1 | 103,083 | 101,134 | 97,151 | 95,500 | 95,142 | |
| 一般廃棄物排出量(集団回収量含む) | o3 | k1 | 108,138 | 106,192 | 101,539 | 99,838 | 99,069 | |
| 再資源化率(%) (集団回収量含まない) | o4 | $m4 \div o2 \times 100$ | 17.9 | 19.1 | 20.5 | 20.0 | 19.9 | |
| 再資源化率(%) (集団回収量含む) | o5 | $o1 \div o3 \times 100$ | 21.8 | 23.0 | 23.9 | 23.5 | 23.1 | |

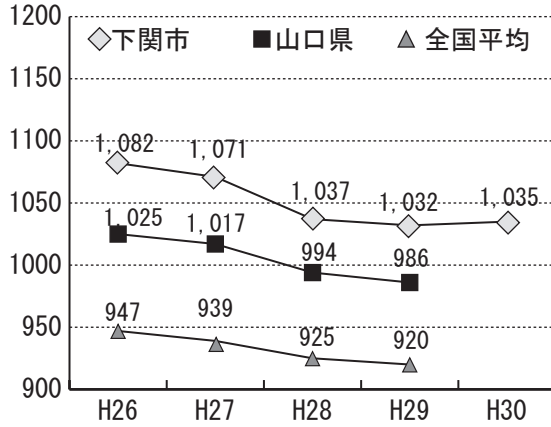
※ 根拠欄の記号は表【ごみ排出量】【ごみ処理量】から引用

【地区別一般廃棄物(ごみ)排出量】

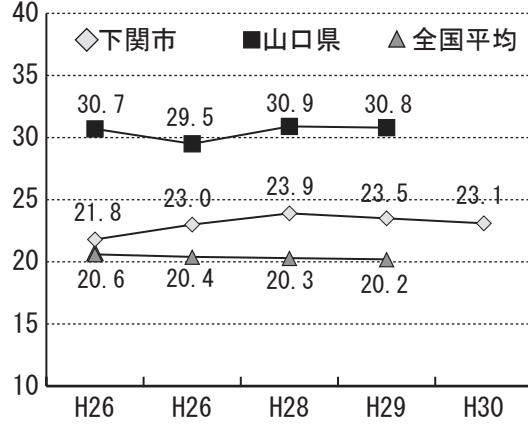
(t)



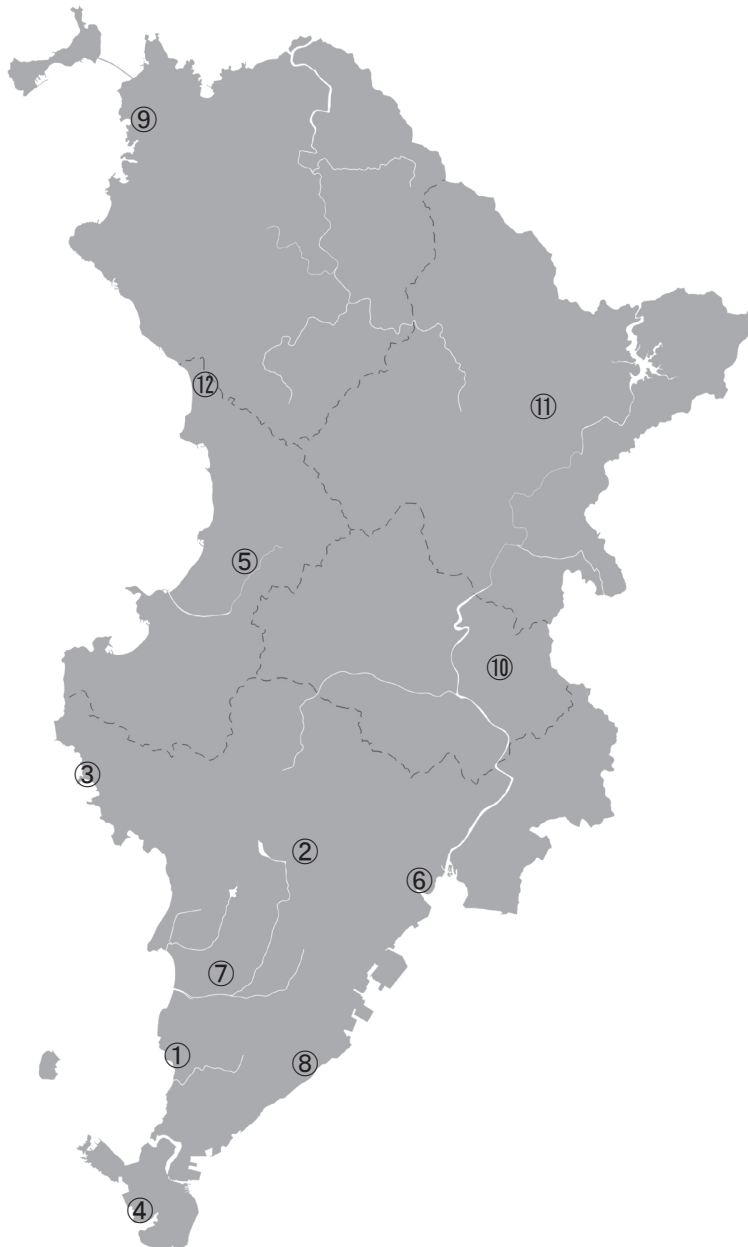
【一人一日あたりの一般廃棄物（ごみ）排出量】
(g/人・日)



【再資源化率】
(%)



【環境部施設等位置図】



- ① 下関市リサイクルプラザ（環境部）
- ② 奥山工場
- ③ 吉母管理場
- ④ 彦島工場
- ⑤ クリーンセンター響
- ⑥ 清末し尿貯留槽
- ⑦ 石原し尿貯留槽
- ⑧ 前田し尿貯留槽
- ⑨ 豊北中継貯留槽
- ⑩ 菊川町し尿中間貯留槽
- ⑪ 豊田町し尿中間貯留槽
- ⑫ 豊浦町し尿中間貯留槽

【環境部施設等】リサイクルプラザ

| | 処理棟 | ストックヤード棟 | 啓発棟 | 管理棟 |
|------|-------------------------------|----------------------|----------------------|-------------------------|
| 所在地 | 下関市古屋町一丁目 18 番 1 号 | | | |
| 能力 | 113t/日 (5h) | - | - | - |
| 主要設備 | 剪断式破砕機 回転式破砕機 びん類自動色選別機 | 選別後の資源ごみの ストックヤード | リサイクル工房 リサイクル学習設備 | 下関市環境部庁舎 |
| 工期 | H13. 9. 17 ~ H15. 6. 30 | | | H14. 6. 24 ~ H15. 3. 20 |
| 工事費 | 5,995,500 千円 | | | 725,235 千円 |
| 設計施工 | 神戸製鋼所・安成工務店・福永建設・栢野建設 JV | | | 野口工務店 長野工務店 JV 他 |
| 延床面積 | 9,013m ² | 1,343m ² | 4,412m ² | 2,780m ² |
| 敷地面積 | 約 31,000m ² | | | |

資料編

III
廃棄物

【焼却施設】奥山工場

| | 焼却炉 | |
|---------|-------------------------|--------------------------|
| 所在地 | 下関市大字井田字桑木 378 番 | |
| 能力 | 170t/24h×1 基 | 180t/24h×1 基 |
| 炉形式 | ストーカ式 | ストーカ式 |
| 排ガス処理設備 | バグフィルタ | バグフィルタ |
| 発電設備 | 3,600kW | 3,180kW |
| 工期 | H25. 9. 30 ~ H28. 3. 18 | H12. 6. 22 ~ H14. 11. 30 |
| 建設費 | 5,303,025 千円 | 11,168,246 千円 |
| 設計施工 | (株)タクマ | (株)神戸製鋼所 |
| 延床面積 | 3,161m ² | 11,145m ² |
| 敷地面積 | 約 55,200m ² | |
| 備考 | H28. 4 供用開始 | H14. 12 供用開始 |

【最終処分場】

| | 吉母管理場 | クリーンセンター響 |
|---------|---|---|
| 所在地 | 下関市大字吉母字舟頭 332 番 1 (地先) | 下関市豊浦町大字宇賀 3528 番 12 |
| 能力 | 海面埋立容量 1,273,200m ³ | 埋立容量 49,500m ³ |
| 浸出液処理能力 | 410m ³ /日 | 70m ³ /日 |
| 建設 | S58. 8. 8 ~ S61. 3. 25 | S60. 8. 12 ~ S61. 2. 19 |
| 事業費 | 2,904,000 千円 | 94,442 千円 |
| 放流水 | <ul style="list-style-type: none"> ・ pH 5.8 ~ 8.6 ・ COD 30ppm 以下 ・ BOD 30ppm 以下 ・ SS 20ppm 以下 | <ul style="list-style-type: none"> ・ pH 5.8 ~ 8.6 ・ BOD 50ppm 以下 ・ SS 60ppm 以下 |

【ごみ運搬中継施設】クリーンセンター響

| | 当初 (RDF 化施設) | 転用 (ごみ運搬中継施設) |
|------|-------------------------|-------------------------|
| 所在地 | 下関市豊浦町大字宇賀 3528 番 12 | |
| 能力 | 28t/8h | - |
| 形式 | ごみ固形燃料化方式 | - |
| 工期 | H10. 7. 18 ~ H12. 3. 20 | H20. 9. 10 ~ H21. 3. 31 |
| 建設費 | 1,962,835 千円 | 94,198 千円 |
| 施行設計 | 東レエンジニアリング(株) | ユニチカ(株) |
| 延床面積 | 3,082m ² | |
| 敷地面積 | 5,176m ² | |
| 備考 | H12. 4 供用開始 | H21. 4 供用開始 |

【保有車両】

平成31年3月31日現在

| 区分 | | 車種 | 積載量又は容量 | 台数 | 定員 | 備考 | |
|-----------|----------|-------------------|------------------|----|-----|--------------------------|------|
| 収集用車両 | ごみ | パッカー車 | 4 m ³ | 33 | 3 | | |
| | | ダンプ (パワーゲート付深ボディ) | 2 t | 10 | 3 | 戸別収集用、予備1台 | |
| | | トラック (1,000cc) | 0.7 t | 6 | 3 | 予備1台 | |
| | | 軽トラック | 0.35 t | 8 | 2 | 予備1台 | |
| | 下水路 | ダンプ | 2 t | 3 | 3 | | |
| | | バキューム車 | 3.0kl | 1 | 3 | | |
| | | 小計 | | 61 | | | |
| 処理用車両 | リサイクルプラザ | 中継車 | 7,700kg・7,600kg | 2 | 2 | 48,60 | |
| | | 大型ダンプ車 | 10,000kg | 1 | 2 | 1681 | |
| | | ショベルローダー | | 2 | 1 | SD25-2, SD25Z6 | |
| | | フォークリフト | | 2 | 1 | FD25-C3, GENE010 | |
| | 奥山 | 中継車 | 11,100kg | 2 | 2 | 33,277 | |
| | | 汚泥吸上車 | 3,250kg | 1 | 3 | 1048 | |
| | | ホイールローダー | | 2 | 1 | LK230Z-5×2台 | |
| | | ショベルローダー | | 2 | 1 | SD25-2, SD25-6 | |
| | | フォークリフト | | 2 | 1 | FB30-7, FD30T | |
| | | 土砂運搬車 | 10,950kg | 1 | 2 | CXZ51K | |
| | 吉母 | 大型ダンプ車 | 8,400kg・12,360kg | 2 | 2 | 1,134 | |
| | | ダンプ車 | 2,000kg | 2 | 3 | 350,405 | |
| | | ダンプ車 | 4,000kg | 1 | 3 | 1405 | |
| | | パワーショベル | | 4 | 1 | PC450, ZX120, ZX40, PC30 | |
| | | トラッシュコンパクタ | | 1 | 1 | WF450T-3 | |
| | | ブルドーザー | | 1 | 1 | D85EX-15 | |
| | | ドーザーショベル | | 1 | 1 | D75S-5 | |
| | | パック車 | 2,600kg | 1 | 3 | 116 | |
| | | 自走式破砕機 | | 1 | 1 | ZR900TS | |
| | | 彦島 | アームロール車 | | 1 | 3 | 1562 |
| | 響 | 中継車 | 7,700kg | 1 | 2 | 50 | |
| | | パック車 | 2,000kg, 2,500kg | 2 | 3 | 825, 36 | |
| | | ダンプ車 | 2,000kg | 2 | 3 | 2400, 4880 | |
| | | パワーショベル | | 3 | 1 | 311B, PC60-7①, PC75UU-2 | |
| | | トラッシュコンパクタ | | 1 | 1 | WF350-1 | |
| | | ホイールローダー | | 1 | 1 | WA100-1 | |
| | | フォークリフト | | 1 | 1 | 7FB10 | |
| | | 自走式破砕機 | | 1 | 1 | ZR900TS | |
| | | | 小計 | | 44 | | |
| | 管理用車両 | 垢田 | 普通乗用 | | 1 | 7 | 2588 |
| | | | 普通乗用 | | 1 | 5 | 2597 |
| | | | 普通乗用 | | 1 | 5 | 8044 |
| 小型乗用 | | | | 1 | 5 | 7002 | |
| 軽貨物 | | | 250kg | 2 | 4 | 7273, 3023 | |
| パワーゲート | | | 850kg | 1 | 3 | 599 | |
| クレーン付トラック | | | 2,000kg | 1 | 3 | 862 | |
| パトロール車 | | | | 2 | 4 | 1599, 1036 | |
| 奥山 | | 軽乗用 | | 1 | 4 | 4495 | |
| | | 普通乗用 | | 1 | 5 | 1484 | |
| 吉母 | | 軽乗用 | | 1 | 4 | 場内車両 | |
| | | 普通乗用 | | 1 | 5 | 3769 | |
| 響 | | 普通乗合 | | 1 | 15 | ハイエースコンピューター | |
| | | 軽乗用 | | 1 | 4 | 7472 | |
| | | | 小計 | | 16 | | |
| | | | 合計 | | 121 | | |

資料編

Ⅲ

廃棄物

【一般廃棄物（ごみ）収集運搬許可業者】

平成 31 年 3 月 31 日現在

| 業者名 | 所在地 | 許可区域 | 許可内容 |
|--|------------------------|---|------------------------|
| ㈫新生メンテナンス工業所 | 下関市棕野町一丁目 28 番 22 号 | 奥山工場処理区 (旧下関・菊川・豊田) | |
| ㈫関清 | 下関市武久町二丁目 80 番 16 号 | 奥山工場処理区 (旧下関・菊川・豊田) | |
| ㈫関門清掃センター | 下関市羽山町 22 番 10 号 | 奥山工場処理区 (旧下関・菊川・豊田) | |
| 松田清掃㈱ | 下関市長府扇町 3 番 38 号 | 奥山工場処理区 (旧下関・菊川・豊田) | |
| ㈫伊村清掃 | 下関市横野町四丁目 2 番 23 号 | 奥山工場処理区 (旧下関・菊川・豊田) クリーンセンター響処理区 (豊浦・豊北) | 事業系一般廃棄物 |
| ㈱三協クリーナー | 下関市彦島迫町一丁目 19 番 20 号 | 奥山工場処理区 (旧下関・菊川・豊田) | |
| ㈫ヒロモト | 下関市ゆめタウン 2 番 12 号 | 奥山工場処理区 (旧下関・菊川・豊田) クリーンセンター響処理区 (豊浦・豊北) | |
| ㈱エコプラン | 下関市綾羅木本町七丁目 17 番 13 号 | 奥山工場処理区 (旧下関・菊川・豊田) クリーンセンター響処理区 (豊浦・豊北) | |
| (資) 竹田商店 | 下関市東大和町二丁目 1 番 3 号 | 奥山工場処理区 (旧下関・菊川・豊田) | |
| (資) 響産業 | 下関市秋根東町 2 番 28 号 | 奥山工場処理区 (旧下関・菊川・豊田) | |
| AAAAAAAAAAAA(Aアリガ10 トウ)アトしまつ・ゴミプロ処分場 三国.jp | 下関市大和町二丁目 14 番 | 奥山工場処理区 (旧下関・菊川・豊田) | |
| ㈱張山設備工業所 | 下関市彦島江の浦町二丁目 19 番 21 号 | 奥山工場処理区 (旧下関・菊川・豊田) | |
| ㈫ミユキ産業 | 下関市東観音町 4 番 28 号 | 奥山工場処理区 (旧下関・菊川・豊田) | |
| ㈱吉村商店 | 下関市大字福江 494 番地 | 奥山工場処理区 (旧下関・菊川・豊田) | |
| ㈫藤野衛生工業所 | 下関市元町 4 番 9 号 | 奥山工場処理区 (旧下関・菊川・豊田) | |
| ㈫ニシモト | 下関市大坪本町 26 番 16 号 | 奥山工場処理区 (旧下関・菊川・豊田) | |
| ㈱グローバル | 下関市幡生宮の下町 24 番 12 号 | 奥山工場処理区 (旧下関・菊川・豊田) | |
| 下関ビルサービス㈱ | 下関市上田中町一丁目 9 番 3 号 | 奥山工場処理区 (旧下関・菊川・豊田) | |
| 村上商店 | 下関市稗田中町 11 番 11 号 | 奥山工場処理区 (旧下関・菊川・豊田) | |
| 総合管財㈱ | 下関市秋根本町二丁目 6 番 22 号 | 奥山工場処理区 (旧下関・菊川・豊田) | |
| ㈫垣原商店 | 下関市大和町二丁目 9 番 22 号 | 奥山工場処理区 (旧下関・菊川・豊田) | |
| ㈫下関衛生社 | 下関市綾羅木新町三丁目 6 番 7 号 | 奥山工場処理区 (旧下関・菊川・豊田) | 排出事業者限定 |
| 日新運輸工業㈱ | 下関市長府港町 14 番 1 号 | 奥山工場処理区 (旧下関・菊川・豊田) | 排出事業者限定 |
| 総合美装㈱ | 下関市長府才川二丁目 13 番 10 号 | 奥山工場処理区 (旧下関・菊川・豊田) | 排出事業者限定 |
| ㈫高木産業 | 下関市小月西の台 3 番 17 号 | 奥山工場処理区 (旧下関・菊川・豊田) クリーンセンター響処理区 (豊浦・豊北) | 事業系一般廃棄物 |
| ㈫ヤマウチ | 下関市豊田町大字日野 15 番地 1 | 奥山工場処理区 (旧下関・菊川・豊田) | ペットボトル、ガラス瓶等 |
| ㈫豊原商会 | 下関市豊田町大字矢田 471 番地 | 奥山工場処理区 (旧下関・菊川・豊田) | |
| ㈫環境コンサルタント | 下関市豊田町大字中村 213 番地 5 | 奥山工場処理区 (旧下関・菊川・豊田) | |
| 大村産業建設㈱ | 下関市向洋町三丁目 2 番 12 号 | クリーンセンター響処理区 (豊浦・豊北) | 事業系一般廃棄物 家屋解体時一般廃棄物 |
| ㈱星山建設 | 下関市名池町 15 番 28 号 | クリーンセンター響処理区 (豊浦・豊北) | 家屋解体時一般廃棄物 |
| ㈱青木建設 | 下関市清末千房三丁目 6 番 15 号 | クリーンセンター響処理区 (豊浦・豊北) | 事業系一般廃棄物 |
| 滝部運送㈱ | 下関市豊北町大字滝部 872 番地の 7 | クリーンセンター響処理区 (豊浦・豊北) | |
| 西部工輸㈱ | 下関市大字小野 416 番地の 1 | クリーンセンター響処理区 (豊浦・豊北) | 事業系一般廃棄物 |
| リサイクルプロジェクト㈫ | 下関市長府扇町 4 番 27 号 | クリーンセンター響処理区 (豊浦・豊北) | 事業系一般廃棄物 |
| ㈱青松商店 | 下関市棕野町一丁目 25 番 19 号 | 奥山工場処理区 (旧下関・菊川・豊田) | |
| ㈱稲富商事 | 下関市綾羅木本町八丁目 13 番 18 号 | 奥山工場処理区 (旧下関・菊川・豊田) | 排出事業者限定 |
| ㈱平山商店 | 下関市豊浦町大字小串 1373 番地 1 | クリーンセンター響処理区 (豊浦・豊北) | |
| ㈱環境ロジテック | 下関市豊北町大字栗野 3627 番 1 | クリーンセンター響処理区 (豊浦・豊北) | |
| ㈱ヤマト | 下関市長府扇町 7 番 9 号 | 奥山工場処理区 (旧下関・菊川・豊田) クリーンセンター響処理区 (豊浦・豊北) | 家庭系粗大ごみ 排出事業者限定 |
| ㈫共立産業 | 下関市豊浦町大字宇賀 7430 番地 27 | クリーンセンター響処理区 (豊浦・豊北) | |

※許可区域欄の区域の内容は次のとおりです。

- (1) 奥山工場処理区 合併前の下関市・菊川町・豊田町の区域
- (2) クリーンセンター響処理区 合併前の豊浦町・豊北町の区域

【下関市ごみダイエツト・リサイクル推進店】

平成 31 年 3 月 31 日現在

| 地区 | 販売店名 | 店舗所在地 | 地区 | 販売店名 | 店舗所在地 |
|----|------------------|--------------|----|--------------|---------------|
| 本庁 | くわば酒店 | 丸山町 4-2-1 | 彦島 | まるき彦島店 | 彦島本村町 7-1-11 |
| | Yショップ下関市役所売店 | 南部町 1-1 | | モンマートはやた | 彦島福浦町 3-2-1 |
| | 鈴木酒店 | 丸山町 2-6-13 | 長府 | ゆめタウン長府店 | ゆめタウン 1-1 |
| | まるき武久店 | 武久町 1-42-6 | | マルシヨク長府店 | 長府中浜町 5-2 |
| | マルシヨク新垢田店 | 武久町 2-81-25 | | 研基 | 長府中之町 2-7 |
| | 下関市立大学生生活協同組合 | 大学町 2-1-1 | 小月 | アルク小月店 | 小月駅前 1-1-1 |
| | ふじかわ | 山の田本町 20-7 | 王喜 | ウエスタまるき下関小月店 | 王喜本町 4-1022-1 |
| | 山の田制服 | 山の田本町 2-8 | 川中 | 業務スーパー豊町店 | 川中豊町 7-1-7 |
| | 下関大丸 | 竹崎町 4-4-10 | | ローソン下関熊野店 | 熊野町 2-2-27 |
| | 竹内商店 | 竹崎町 1-5-8 | | 丸和新下関店 | 石原 316 |
| | サンリブ唐戸店 | 唐戸町 4-1 | 安岡 | マルシヨク安岡店 | 安岡駅前 1-3-11 |
| | ギフトたかの | 向洋町 3-1-4 | 吉見 | スーパーF・サニー吉見店 | 吉見本町 2-11-20 |
| | 業務スーパー東大和店 | 東大和町 2-13-20 | 勝山 | ウエスタまるき下関形山店 | 秋根上町 1-1-35 |
| | エコプラザ・下関 ありがとカフェ | 唐戸町 1-19 | | まるき下関一の宮店 | 一の宮住吉 2-11-18 |
| 清末 | 竹下商店 | 清末鞍馬 2-4-17 | | コープやまぐち新下関店 | 秋根西町 2-7-4 |

資料編
Ⅲ
廃棄物

2 し尿処理事業

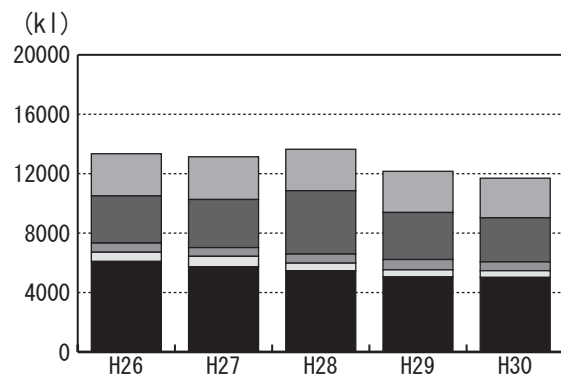
【し尿・浄化槽汚泥収集量及び処理量】

単位：kl

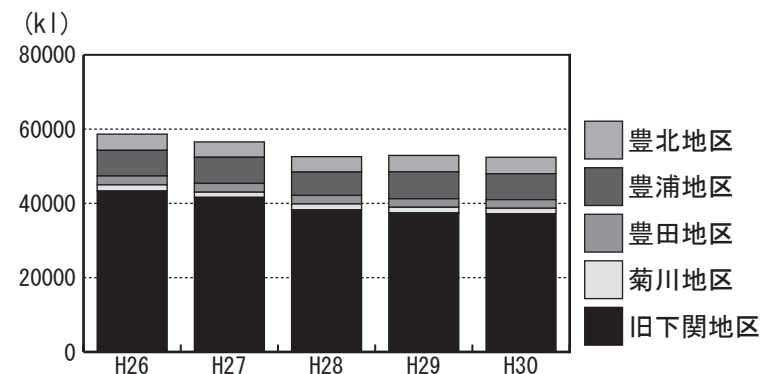
| 地区 | 種別 | H26 | H27 | H28 | H29 | H30 | |
|-----|----------------------|--------|--------|--------|--------|--------|--------|
| 収集量 | 旧下関 | し尿 | 6,093 | 5,740 | 5,464 | 5,055 | 5,018 |
| | | 浄化槽汚泥 | 43,329 | 41,625 | 38,245 | 37,445 | 37,211 |
| | 菊川 | し尿 | 621 | 696 | 513 | 472 | 449 |
| | | 浄化槽汚泥 | 1,661 | 1,392 | 1,596 | 1,524 | 1,483 |
| | 豊田 | し尿 | 613 | 588 | 543 | 620 | 594 |
| | | 浄化槽汚泥※ | 2,393 | 2,364 | 2,383 | 2,347 | 2,405 |
| 豊浦 | し尿 | 3,176 | 3,238 | 4,188 | 3,121 | 2,970 | |
| | 浄化槽汚泥※ | 6,907 | 7,043 | 6,331 | 7,290 | 6,977 | |
| 豊北 | し尿 | 2,839 | 2,876 | 2,791 | 2,773 | 2,666 | |
| | 浄化槽汚泥 | 4,366 | 4,138 | 4,143 | 4,438 | 4,448 | |
| 処理量 | 旧下関 | 施設処理 | 49,422 | 47,365 | 45,588 | 42,500 | 42,229 |
| | 菊川 豊田 豊浦 豊北 | 施設処理 | 22,576 | 22,335 | 20,609 | 22,725 | 21,692 |

※ 農集汚泥含む。 注) 中継貯留槽等の経由があるため収集量と処分量が一致しない場合があります。

【し尿収集量】



【浄化槽汚泥収集量】



【し尿・浄化槽汚泥処理施設】彦島工場

| | |
|---------|---|
| 所在地 | 下関市彦島福浦町一丁目 28 番 31 号 |
| 能力 | 198kl/日 |
| 処理方法 | 固液分離・希釈放流方式 |
| 資源化処理方法 | 助燃剤方式 |
| メーカ | クボタ・寿工務店・古田建設・三和工務店 下関市浄化槽汚泥等処理施設建設工事共同企業体 |
| 工期 | 平成 17 年 8 月 5 日～平成 19 年 3 月 23 日 |
| 建設費 | 2,814,000 千円 |
| 敷地面積 | 18,311m ² |
| 備考 | 平成 19 年 2 月供用開始 |

【し尿・浄化槽汚泥中継施設】豊北中継貯留槽

| | |
|------|--|
| 所在地 | 下関市豊北町大字神田 1636 番地 |
| 能力 | 貯留槽：180kl 受入槽：90kl |
| 敷地面積 | 3,519.12 m ² |
| 備考 | 平成 29 年 4 月より、旧豊浦大津衛生センター前処理棟を中継貯留槽として供用開始 |

【し尿中継貯留槽】

| 名称 | 所在地 | 敷地 (m ²) | 能力 (kl) |
|------------|-------------------|----------------------|---------|
| 石原し尿貯留槽 | 下関市大字石原字上河原 34-4 | 218 | 90 |
| 清末し尿貯留槽 | 下関市大字清末字新田地先 | 50 | 40 |
| 前田し尿貯留槽 | 下関市前田一丁目 10-4 | 50 | 8 |
| 菊川町し尿中間貯留槽 | 下関市菊川町大字西中山 437-2 | 302 | 30 |
| 豊田町し尿中間貯留槽 | 下関市豊田町大字八道 395-7 | 51 | 30 |
| 豊浦町し尿中間貯留槽 | 下関市豊浦町大字宇賀 3703-4 | 99 | 30 |

【一般廃棄物(し尿)収集運搬許可業者】 計6業者

平成 31 年 3 月 31 日現在

| 業者名 | 所在地 | 許可区域 |
|---------------|--------------------|-----------|
| (有)豊浦衛生社 | 下関市豊浦町大字川棚 6276-1 | 菊川地区、豊浦地区 |
| (有)美祢清掃センター | 美祢市大嶺町東分 1318 | 豊田地区 |
| (株)豊浦環境管理センター | 下関市豊浦町大字黒井 2121-1 | 豊浦地区 |
| (有)拓豊整掃 | 下関市豊浦町大字川棚 11478-3 | 豊浦地区 |
| (有)山陰環境整備工業 | 下関市豊北町大字滝部 3750-9 | 豊北地区 |
| (有)豊北衛生社 | 下関市豊北町大字田耕 6448 | 豊北地区 |

※「許可区域」は、それぞれ合併前の菊川町・豊田町・豊浦町・豊北町の区域をいう。

【浄化槽設置状況】年度別・地区別

※各年度末における浄化槽設置基数

| 地区 | 年度 | H26 | H27 | H28 | H29 | H30 | 割合 (%) |
|-------|----|--------|--------|--------|--------|--------|--------|
| 本庁管内 | | 1,136 | 1,101 | 1,076 | 1,046 | 990 | 4.8 |
| 彦島 | | 259 | 257 | 253 | 249 | 241 | 1.2 |
| 長府 | | 2,433 | 2,363 | 2,324 | 2,161 | 2,071 | 10.0 |
| 王司 | | 663 | 670 | 666 | 653 | 657 | 3.2 |
| 清末 | | 769 | 780 | 785 | 781 | 785 | 3.8 |
| 小月 | | 1,216 | 1,168 | 1,123 | 1,067 | 1,040 | 5.0 |
| 王喜 | | 772 | 757 | 734 | 707 | 686 | 3.3 |
| 吉田 | | 504 | 507 | 510 | 509 | 510 | 2.4 |
| 勝山 | | 2,476 | 2,336 | 2,256 | 2,168 | 2,040 | 9.8 |
| 内日 | | 343 | 345 | 351 | 357 | 361 | 1.7 |
| 川中 | | 1,110 | 1,098 | 1,090 | 1,073 | 1,064 | 5.1 |
| 安岡 | | 1,756 | 1,720 | 1,692 | 1,675 | 1,566 | 7.5 |
| 吉見 | | 1,825 | 1,830 | 1,853 | 1,868 | 1,871 | 9.0 |
| 菊川 | | 623 | 629 | 623 | 625 | 628 | 3.0 |
| 豊田 | | 916 | 934 | 933 | 936 | 949 | 4.6 |
| 豊浦 | | 3,340 | 3,333 | 3,343 | 3,364 | 3,380 | 16.3 |
| 豊北 | | 1,886 | 1,908 | 1,922 | 1,931 | 1,934 | 9.3 |
| 年度別累計 | | 22,027 | 21,736 | 21,534 | 21,170 | 20,773 | 100 |

【浄化槽保守点検登録業者】

平成 31 年 3 月 31 日現在

| 業者名 | 事業所所在地 | 許可区域 |
|----------------------|--------------------|---------------------|
| (株)小林設備 | 下関市三河町 12-12 | 下関地区、豊田地区、豊浦地区 |
| (株)総合商会 | 下関市前田一丁目 10-4 | 下関地区 |
| 西日本高速道路エンジニアリング九州(株) | 下関市棕野町二丁目 4-1 | 下関地区 |
| (有)下関衛生社 | 下関市綾羅木新町三丁目 6-7 | 下関地区 |
| (株)中国ネオ下関営業所 | 下関市伊倉町三丁目 6-19 | 下関地区 |
| (有)共和浄化槽管理工業 | 下関市神田町二丁目 2-17 | 下関地区 |
| 防長船舶(有) | 下関市彦島本村町三丁目 4-10 | 下関地区 |
| 橋本衛生工業所 | 下関市彦島本村町三丁目 4-10 | 下関地区 |
| 下関清工(株) | 下関市横野町一丁目 22-27 | 下関地区 |
| 下関ビルサービス(株) | 下関市上田中町一丁目 9-3 | 下関地区 |
| (有)新生メンテナンス工業所 | 下関市棕野町一丁目 28-22 | 下関地区 |
| (有)藤野衛生工業所 | 下関市元町 4-9 | 下関地区 |
| (有)防長衛生工業所 | 下関市彦島向井町一丁目 1-7 | 下関地区 |
| (有)古谷美化設備工業所 | 下関市横野町一丁目 10-47 | 下関地区 |
| 協和环境(有) | 下関市金比羅町 37-5 | 下関地区 |
| (株)張山設備工業所 | 下関市彦島江の浦町二丁目 19-2 | 下関地区 |
| (有)関門清掃センター | 下関市羽山町 22-10 | 下関地区 |
| (株)新田理研メンテナンス | 下関市豊浦町大字黒井 1811-3 | 下関地区、菊川地区、豊浦地区 |
| (有)ミユキ産業 | 下関市東観音町 4-28 | 下関地区 |
| 梅田クリーン工業(株) | 下関市武久町二丁目 6-3 | 下関地区 |
| (有)メンテナンスタグチ | 下関市永田本町二丁目 5-36 | 下関地区 |
| (株)豊浦環境管理センター | 下関市豊浦町大字黒井 2121-1 | 菊川地区、豊浦地区 |
| (有)山陰環境整備工業 | 下関市豊北町大字滝部 3750-9 | 豊北地区 |
| (有)豊浦衛生社 | 下関市豊浦町大字川棚 6276-1 | 菊川地区、豊浦地区 |
| (有)拓豊整掃 | 下関市豊浦町大字川棚 11478-3 | 豊浦地区 |
| (有)美祢清掃センター | 美祢市大嶺町東分 1318 | 豊田地区 |
| 環境メンテナンス | 下関市山の田東町 7-1 | 豊田地区、豊浦地区 |
| 山口県エンジニアリング(株) | 山口市吉敷下東二丁目 14-22 | 菊川地区、豊田地区、豊浦地区、豊北地区 |
| 山口県環境整備事業協同組合 | 山口市吉敷下東二丁目 14-22 | 下関地区 |
| 新下関メンテナンス | 下関市形山みどり町 7-7 | 下関地区 |
| 計 | 30 業者 | |

※「許可区域」は、それぞれ合併前の下関市・菊川町・豊田町・豊浦町・豊北町の区域をいう。

【浄化槽清掃許可業者】 計 22 業者

平成 31 年 3 月 31 日現在

| 業者名 | 所在地 | 許可区域 |
|----------------|--------------------|-----------|
| 防長船舶(有) | 下関市彦島本村町三丁目 4-10 | 下関地区 |
| 下関清工(株) | 下関市横野町一丁目 22-27 | 下関地区 |
| (有)新生メンテナンス工業所 | 下関市棕野町一丁目 28-22 | 下関地区 |
| (有)関門清掃センター | 下関市羽山町 22-10 | 下関地区 |
| (株)総合商会 | 下関市前田一丁目 10-4 | 下関地区 |
| 協和环境(有) | 下関市金比羅町 37-5 | 下関地区 |
| 下関ビルサービス(株) | 下関市上田中町一丁目 9-3 | 下関地区 |
| (有)防長衛生工業所 | 下関市彦島向井町一丁目 1-7 | 下関地区 |
| (有)古谷美化設備工業所 | 下関市横野町一丁目 10-47 | 下関地区 |
| (有)藤野衛生工業所 | 下関市元町 4-9 | 下関地区 |
| (有)メンテナンスタグチ | 下関市永田本町二丁目 5-36 | 下関地区 |
| (有)ミユキ産業 | 下関市東観音町 4-28 | 下関地区 |
| 橋本衛生工業所 | 下関市彦島本村町三丁目 4-10 | 下関地区 |
| 梅田クリーン工業(株) | 下関市武久町二丁目 6-3 | 下関地区 |
| (株)張山設備工業所 | 下関市彦島江の浦町二丁目 19-21 | 下関地区 |
| (有)共和浄化槽管理工業 | 下関市神田町二丁目 2-17 | 下関地区 |
| (有)下関衛生社 | 下関市綾羅木新町三丁目 6-7 | 下関地区 |
| (有)豊浦衛生社 | 下関市豊浦町大字川棚 6276-1 | 菊川地区、豊浦地区 |
| (株)豊浦環境管理センター | 下関市豊浦町大字黒井 2121-1 | 菊川地区、豊浦地区 |
| (有)美祢清掃センター | 美祢市大嶺町東分 1318 | 豊田地区 |
| (有)拓豊整掃 | 下関市豊浦町大字川棚 11478-3 | 豊浦地区 |
| (有)山陰環境整備工業 | 下関市豊北町大字滝部 3750-9 | 豊北地区 |

※「許可区域」は、それぞれ合併前の下関市・菊川町・豊田町・豊浦町・豊北町の区域をいう。

地区別・規模別

平成31年3月31日現在(単位:基)

| 地区 | | 人槽 | 5 以下 20 | 21 以下 50 | 51 以下 100 | 101 以下 300 | 301 以下 500 | 501 以下 1000 | 1001 以上 | 合計 |
|------|---------|----|---------------|----------------|-----------------|------------------|------------------|-------------------|------------|--------|
| 本庁管内 | 合併処理浄化槽 | | 3,761 | 202 | 81 | 83 | 10 | 2 | 4 | 4,143 |
| | 単独処理浄化槽 | | 8,935 | 651 | 109 | 41 | 3 | 0 | 0 | 9,739 |
| | 合計 | | 12,696 | 853 | 190 | 124 | 13 | 2 | 4 | 13,882 |
| 菊川 | 合併処理浄化槽 | | 362 | 5 | 0 | 2 | 0 | 1 | 4 | 374 |
| | 単独処理浄化槽 | | 237 | 12 | 5 | 0 | 0 | 0 | 0 | 254 |
| | 合計 | | 599 | 17 | 5 | 2 | 0 | 1 | 4 | 628 |
| 豊田 | 合併処理浄化槽 | | 578 | 17 | 7 | 9 | 2 | 1 | 0 | 614 |
| | 単独処理浄化槽 | | 299 | 31 | 4 | 1 | 0 | 0 | 0 | 335 |
| | 合計 | | 877 | 48 | 11 | 10 | 2 | 1 | 0 | 949 |
| 豊浦 | 合併処理浄化槽 | | 1,170 | 36 | 17 | 13 | 2 | 1 | 2 | 1,241 |
| | 単独処理浄化槽 | | 2,023 | 101 | 14 | 1 | 0 | 0 | 0 | 2,139 |
| | 合計 | | 3,193 | 137 | 31 | 14 | 2 | 1 | 2 | 3,380 |
| 豊北 | 合併処理浄化槽 | | 1,251 | 20 | 6 | 8 | 2 | 2 | 1 | 1,290 |
| | 単独処理浄化槽 | | 600 | 34 | 8 | 1 | 1 | 0 | 0 | 644 |
| | 合計 | | 1,851 | 54 | 14 | 9 | 3 | 2 | 1 | 1,934 |
| 全域 | 合併処理浄化槽 | | 7,122 | 280 | 111 | 115 | 16 | 7 | 11 | 7,662 |
| | 単独処理浄化槽 | | 12,094 | 829 | 140 | 44 | 4 | 0 | 0 | 13,111 |
| | 合計 | | 19,216 | 1,109 | 251 | 159 | 20 | 7 | 11 | 20,773 |

資料編
Ⅲ
廃棄物

地区別・建築用途別

平成31年3月31日現在(単位:基)

| 用途 | 地区 | 旧下関 | 菊川 | 豊田 | 豊浦 | 豊北 | 合計 |
|-----------|----|--------|-----|-----|-------|-------|--------|
| 集会場施設(※1) | | 128 | 10 | 23 | 28 | 29 | 218 |
| 住宅 | | 11,444 | 551 | 819 | 3,036 | 1,778 | 17,628 |
| 共同住宅 | | 717 | 2 | 10 | 70 | 5 | 804 |
| その他住宅(※2) | | 82 | 1 | 5 | 14 | 10 | 112 |
| 宿泊施設 | | 29 | 1 | 11 | 33 | 10 | 84 |
| 医療施設 | | 46 | 0 | 2 | 16 | 9 | 73 |
| 店舗 | | 340 | 5 | 14 | 54 | 23 | 436 |
| 娯楽施設(※3) | | 25 | 2 | 5 | 11 | 2 | 45 |
| 駐車場(※4) | | 38 | 0 | 8 | 5 | 5 | 56 |
| 学校施設(※5) | | 61 | 4 | 11 | 20 | 11 | 107 |
| 事務所 | | 589 | 30 | 24 | 41 | 32 | 716 |
| 作業場(※6) | | 340 | 14 | 12 | 42 | 11 | 419 |
| その他(※7) | | 43 | 8 | 5 | 10 | 9 | 75 |
| 合計 | | 13,882 | 628 | 949 | 3,380 | 1,934 | 20,773 |

- ※1 集会場施設: 公会堂、集会場、寺院、神社、体育館他
- ※2 その他住宅: 下宿、寄宿舍、学校寄宿舍、老人ホーム他
- ※3 娯楽施設: パチンコ店、ゴルフ場他
- ※4 駐車場: サービスエリア、駐車場、ガソリンスタンド
- ※5 学校施設: 保育所、幼稚園、学校(小、中、高、大、各種)、図書館
- ※6 作業場: 工場、作業所、研究所他
- ※7 その他: 工場、公衆浴場、公衆便所、駅、バスターミナル

3 環境美化推進事業

【条例違反者・過料処分件数】

(単位: 件)

| 平成29年度 | | | | | | | | | | | | |
|--------|----|----|----|----|----|-----|-----|-----|----|----|----|----|
| 4月 | 5月 | 6月 | 7月 | 8月 | 9月 | 10月 | 11月 | 12月 | 1月 | 2月 | 3月 | 計 |
| 2 | 1 | 6 | 3 | 2 | 3 | 2 | 1 | 1 | 2 | 4 | 6 | 33 |
| 平成30年度 | | | | | | | | | | | | |
| 4月 | 5月 | 6月 | 7月 | 8月 | 9月 | 10月 | 11月 | 12月 | 1月 | 2月 | 3月 | 計 |
| 6 | 3 | 2 | 2 | 5 | 4 | 5 | 1 | 1 | 0 | 0 | 0 | 29 |