

下関市水産統計年報

2021年

令和3年1月～12月



しものせき

SHIMONOSEKI

目

◎遠洋漁業の部	
1 下関漁港を根拠地とする漁業登録上の漁船勢力	
ア 大臣許可、承認漁業に係る漁船	1
イ 知事許可、自由漁業に係る漁船	2
2 漁業種類別入港隻数	3
3 過去10ヶ年の漁業種類別入港隻数の推移	4
4 漁業種類別水揚量及び推定水揚金額	5
5 過去10ヶ年の漁業種類別水揚量の推移	6
6 過去10ヶ年の山口・九州主要5漁港水揚量の推移	7
過去10ヶ年の山口・九州主要5漁港水揚金額の推移	8
7 主要魚種別水揚量（下関漁港総水揚量）	9
8 主要魚種別平均単価	
ア 下関漁港地方卸売市場（本港市場）扱い（日本物）	10
◎沿岸漁業の部	
下関市漁協位置図	11
1 漁業協同組合（支店）別経営体数・就業者数・組合員数	12
経営体数・就業者数・組合員数の推移	14
漁業協同組合（支店）概況・組合員年齢構成	15
2 船型別漁船数	17
3 漁業協同組合別（支店）別年別水揚高	19
所管別水揚量・水揚高推移	21
4 漁業協同組合（支店）別月別水揚高	22
所管別水揚量・水揚高割合	24
5 漁業協同組合（支店）別漁業種類別水揚高	25
沿岸主要漁種別（抜粋）の水揚量推移	27

次

6 漁業種類別月別水揚高（下関市総計）	28
漁業協同組合（支店）別漁業種類別月別水揚高	
下関市本庁管内合計	29
(1) 山口県漁協 蓋井島支店	30
(2) 山口県漁協 吉母支店	31
(3) 山口県漁協 吉見支店	32
(4) 山口県漁協 下関ひびき支店	33
(5) 山口県漁協 六連島支店	34
(6) 山口県漁協 下関南風泊支店	35
(7) 山口県漁協 彦島支店	36
(8) 山口県漁協 伊崎支店	37
(9) 山口県漁協 壇之浦支店	38
(10) 山口県漁協 長府支店	39
(11) 山口県漁協 才川支店	40
(12) 山口県漁協 王司支店	41
(13) 山口県漁協 王喜支店	42
豊浦総合支所管内合計	43
(1) 山口県漁協 湯玉支店	44
(2) 山口県漁協 小串支店	45
(3) 山口県漁協 川棚支店	46
(4) 黒井漁協	47
(5) 山口県漁協 豊浦室津支店	48
豊北総合支所管内合計	49
(1) 角島漁協	50
(2) 山口県漁協 栗野支店	51
(3) 山口県漁協 阿川支店	52
(4) 山口県漁協 豊浦支店	53
(5) 山口県漁協 肥中支店	54
(6) 山口県漁協 特牛支店	55
(7) 山口県漁協 和久支店	56
(8) 山口県漁協 矢玉支店	57
(9) 山口県漁協 二見支店	58

7 漁業協同組合（支店）別魚種別水揚高	5 9
沿岸主要魚種別（抜粋）の水揚量推移	6 3
沿岸漁業魚種別年別単価推移	6 4
沿岸主要魚種平均単価推移	7 8
8 魚種別月別水揚高（下関市総計）	7 9
漁業協同組合（支店）別魚種別月別水揚高	
下関市本庁管内合計	8 1
(1) 山口県漁協 蓋井島支店	8 3
(2) 山口県漁協 吉母支店	8 4
(3) 山口県漁協 吉見支店	8 5
(4) 山口県漁協 下関ひびき支店	8 6
(5) 山口県漁協 六連島支店	8 7
(6) 山口県漁協 下関南風泊支店	8 8
(7) 山口県漁協 彦島支店	8 9
(8) 山口県漁協 伊崎支店	9 0
(9) 山口県漁協 壇之浦支店	9 1
(1 0) 山口県漁協 長府支店	9 2
(1 1) 山口県漁協 才川支店	9 3
(1 2) 山口県漁協 王司支店	9 4
(1 3) 山口県漁協 王喜支店	9 4
豊浦総合支所管内合計	9 5
(1) 山口県漁協 湯玉支店	9 7
(2) 山口県漁協 小串支店	9 8
(3) 山口県漁協 川棚支店	9 9
(4) 黒井漁協	1 0 0
(5) 山口県漁協 豊浦室津支店	1 0 1
豊北総合支所管内合計	1 0 2
(1) 角島漁協	1 0 4
(2) 山口県漁協 栗野支店	1 0 5
(3) 山口県漁協 阿川支店	1 0 6
(4) 山口県漁協 豊浦支店	1 0 7
(5) 山口県漁協 肥中支店	1 0 8
(6) 山口県漁協 特牛支店	1 0 9
(7) 山口県漁協 和久支店	1 1 0
(8) 山口県漁協 矢玉支店	1 1 1
(9) 山口県漁協 二見支店	1 1 2

◎ 下関市地方卸売市場の部

1 地方卸売市場年別取扱高の変遷	1 1 3
年別取扱高グラフ◇数量◇	1 1 4
年別取扱高グラフ◇金額と平均単価◇	1 1 5
2 産地別月別取扱高表（令和3年）	
唐戸市場	1 1 6
南風泊市場	1 1 7
3 品目別月別取扱高表（令和3年）	
唐戸市場	1 1 8
南風泊市場	1 1 9
特牛市場	1 2 0
4 ふぐ取扱量の推移	1 2 1

◎ 水産物輸入の部

1 魚介類の輸入主要品目（令和3年）	1 2 3
2 魚介類の主要輸出国別輸入品目（令和3年）	1 2 4
3 魚介類輸入量の主要輸出国別推移	1 2 5

【注意】

- ・数字は四捨五入表記されています。
- ・各表中及び各グラフ中の表示単位未満の数値は四捨五入したため、内訳の計と総計が合わない場合があります。

遠 洋 漁 業 の 部

イ 知事許可、自由漁業に係る漁船

(単位:隻、トン、PS、KW)

船型 区分 漁業種類	3トン未満			3～5トン未満			5～10トン未満			10～15トン未満			15～20トン未満			20～50トン未満			50トン以上			総 計			
	隻数	総トン数	ps kw	隻数	総トン数	ps kw	隻数	総トン数	ps kw	隻数	総トン数	ps kw	隻数	総トン数	ps kw	隻数	総トン数	ps kw	隻数	総トン数	ps kw	隻数	総トン数	ps kw	
採介藻	8	5.16	55 250	4	19.48	90 46																12	24.64	145 296	
定置網	1	0.40	30	3	13.21	140 201																4	13.61	140 231	
一本釣	73	101.95	1,813 1,862	24	103.20	1,315 904	5	33.40	280 808	2	24.93	210 -	2	31.00	1,684								106	294.48	3,618 5,258
はえなわ	2	2.21	66	3	14.30	180 201	2	12.90	90 421				1	16.00	160	1	49.82	210					9	95.23	640 688
さし網				1	4.80	90																	1	4.80	90
まき網 (網船)													1	19.00	180								1	19.00	180
まき網 (付属船)										2	23.00	150 636	2	37.58	190 479								4	60.58	340 1,115
敷網										3	41.05	390											3	41.05	390
小型底びき網	32	92.05	255 720	6	27.64	30 192																	38	119.69	285 912
ひき網																									
雑漁業	27	25.92	320 788	1	3.00	70																	28	28.92	390 788
計	143	227.69	2,443 3,716	42	185.63	1,915 1,544	7	46.30	370 1,229	7	88.98	750 636	6	103.58	530 2,163	1	49.82	210					206	702.00	6,218 9,288

令和3年4月1日現在

資料:山口県下関水産振興局

(注)山口県漁協(伊崎支店、彦島支店、下関南風泊支店)所属漁船のみ

2 漁業種別入港隻数

(単位:隻)

漁業種類		月												計
		1	2	3	4	5	6	7	8	9	10	11	12	
本	沖合底びき網漁業	38	38	52	48	34			32	46	52	40	44	424
	大中型まき網漁業				1									1
	沿岸漁業	310	334	409	174	127	287	260	221	204	193	247	377	3,143
	港	輸入水産物	中国物											
韓国物														0
その他														0
分	ふぐ(天然・養殖・輸入)													
	(唐戸魚市)	19	5	4							3	13	10	54
港	輸入水産物 (ふぐを除く)													0
計		367	377	465	223	161	287	260	253	250	248	300	431	3,622

(注)入港隻数とは、水揚げのために入港した漁船の延べ隻数である。

資料: 山口県下関水産振興局

3 過去10ヶ年の漁業種類別入港隻数の推移

(単位:隻)

年次		24	25	26	27	28	29	30	R1	R2	R3	
本 港	漁業種類											
	以西底びき網漁業											
	沖合底びき網漁業	786	696	594	584	584	584	556	556	512	424	
	大中型まき網漁業										1	
	はえなわ漁業											
	沿岸漁業	4,706	4,638	5,241	5,348	4,812	4,703	4,204	3,781	3,113	3,143	
	輸入水産物	中国物										
		韓国物										
		その他										
	分 港	ふぐ(天然・養殖・輸入) (唐戸魚市)	107	168	145	75	98	113	121	99	96	54
輸入水産物 (ふぐを除く)												
計		5,599	5,502	5,980	6,007	5,494	5,400	4,881	4,436	3,721	3,622	

資料: 山口県下関水産振興局

4 漁業種類別水揚量及び推定水揚金額

(単位:トン、千円)

区分 月	本 港												南 風 泊 分 港						計			
	沖合底びき網漁業		大中型まき網漁業		沿岸漁業		輸入水産物		搬入物		冷凍魚		輸入水産物 (ふぐを除く)		ふぐ (天然・養殖の輸入物)		その他					
	水揚 数量	水揚 金額	水揚 数量	水揚 金額	水揚 数量	水揚 金額	水揚 数量	水揚 金額	水揚 数量	水揚 金額	水揚 数量	水揚 金額	水揚 数量	水揚 金額	水揚 数量	水揚 金額	水揚 数量	水揚 金額	水揚 数量	水揚 金額		
1	324	219,380			84	63,383			830	350,569	21	9,728			171	262,609			20	9,199	1,450	914,868
2	355	228,190			141	78,671			894	380,381	9	8,216			109	258,988			19	8,512	1,527	962,958
3	429	262,896			149	110,226			1,200	501,240	23	14,094			211	305,854			22	10,032	2,034	1,204,342
4	410	279,543			203	113,035			1,670	689,840	10	8,349			242	207,158			21	9,632	2,556	1,307,557
5	266	189,183			291	106,109			1,025	423,221	12	7,158			162	102,893			9	5,251	1,765	833,815
6					563	149,730			1,703	711,112	34	10,943			206	75,838			20	9,670	2,526	957,293
7					295	128,610			1,095	535,307	52	17,933			72	59,504				488	1,514	741,842
8	221	211,597			332	125,510			1,065	492,638	20	9,937			56	71,458			1	1,257	1,695	912,397
9	354	251,266			325	96,365			1,184	503,167	17	10,518			101	125,062			1	1,028	1,982	987,406
10	461	313,159			330	116,108			1,312	555,206	16	12,889			64	188,897			14	7,136	2,197	1,193,395
11	360	275,084			203	93,885			1,097	488,763	19	14,757			120	363,635			39	18,510	1,838	1,254,634
12	403	290,631			108	104,195			1,140	544,833	38	35,449			282	798,668			60	28,537	2,031	1,802,313
計	3,585	2,520,929			3,024	1,285,829			14,216	6,176,279	273	159,970			1,796	2,820,563			226	109,251	23,119	13,072,820

※()内はふぐ天然・養殖の輸入物

資料:山口県下関水産振興局

5 過去10ヶ年の漁業種類別水揚量の推移

(単位: 隻、トン、千円)

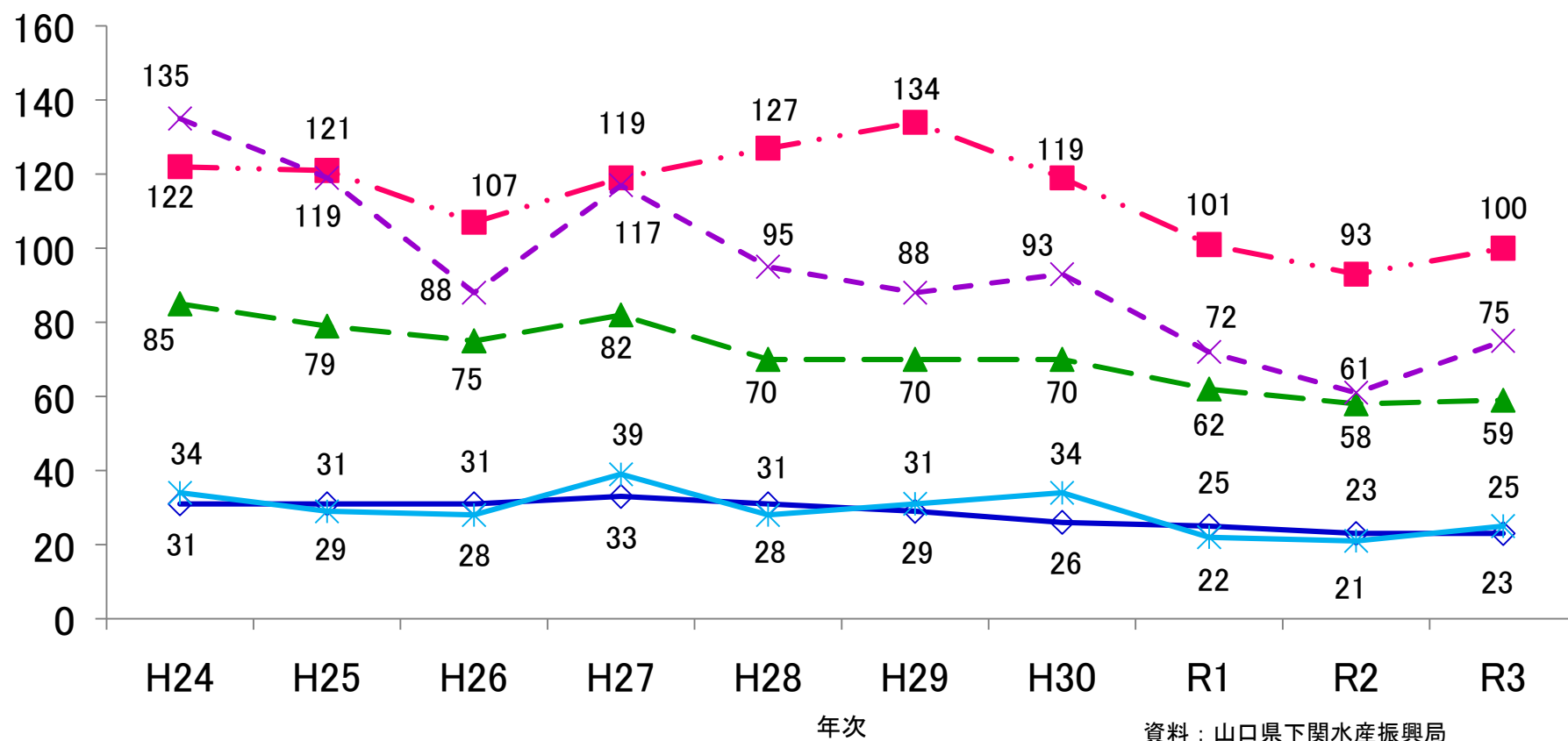
	本 港																南 風 泊 分 港						合 計					
	以西底びき網		沖合底びき網		大中型まき網		はえなわ		沿岸漁業		輸 入 水 産 物				計	輸入水産物 (ふぐを除く)		ふぐ		その他								
	隻数	数量	隻数	数量	隻数	数量	隻数	数量	隻数	数量	韓国鮮魚		その他			搬入物	冷凍魚	隻数	数量		隻数	数量	搬入	その他				
											隻数	数量	隻数	数量	数量					数量								
24			786	6,067					4,706	4,229						16,665	1,429	5,492	28,390			107	337	2,581	51	5,599	31,359	17,520,048
25			696	6,255					4,638	4,372						15,823	1,424	5,334	27,874			168	427	2,388	127	5,502	30,816	17,063,467
26			594	5,646					5,241	3,449						17,699	1,263	5,835	28,057			145	462	2,735	36	5,980	31,290	17,560,782
27			584	5,508					5,348	5,855						18,132	1,109	5,932	30,603			75	349	2,399	30	6,007	33,380	19,551,459
28			584	5,334					4,821	3,962						17,609	1,191	5,405	28,097			98	265	2,668	40	5,503	31,070	19,958,940
29			584	4,983					4,703	3,975						16,281	1,212	5,287	26,451			113	387	2,484	59	5,400	29,381	18,132,892
30			556	4,327					4,204	4,216						14,044	1,273	4,760	23,859			121	337	2,368	60	4,881	26,624	15,993,321
R1			556	4,492					3,781	3,122						13,877	1,088	4,337	22,579			99	247	2,457	56	4,436	25,339	15,597,914
R2			512	4,093					3,113	2,374						14,054	292	3,625	20,814			96	247	1,504	450	3,721	23,015	13,116,921
R3			424	3,585	1	-			3,143	3,024						14,216	273	3,568	21,097			54	179	1,617	226	3,622	23,119	13,072,820

資料: 山口県下関水産振興局

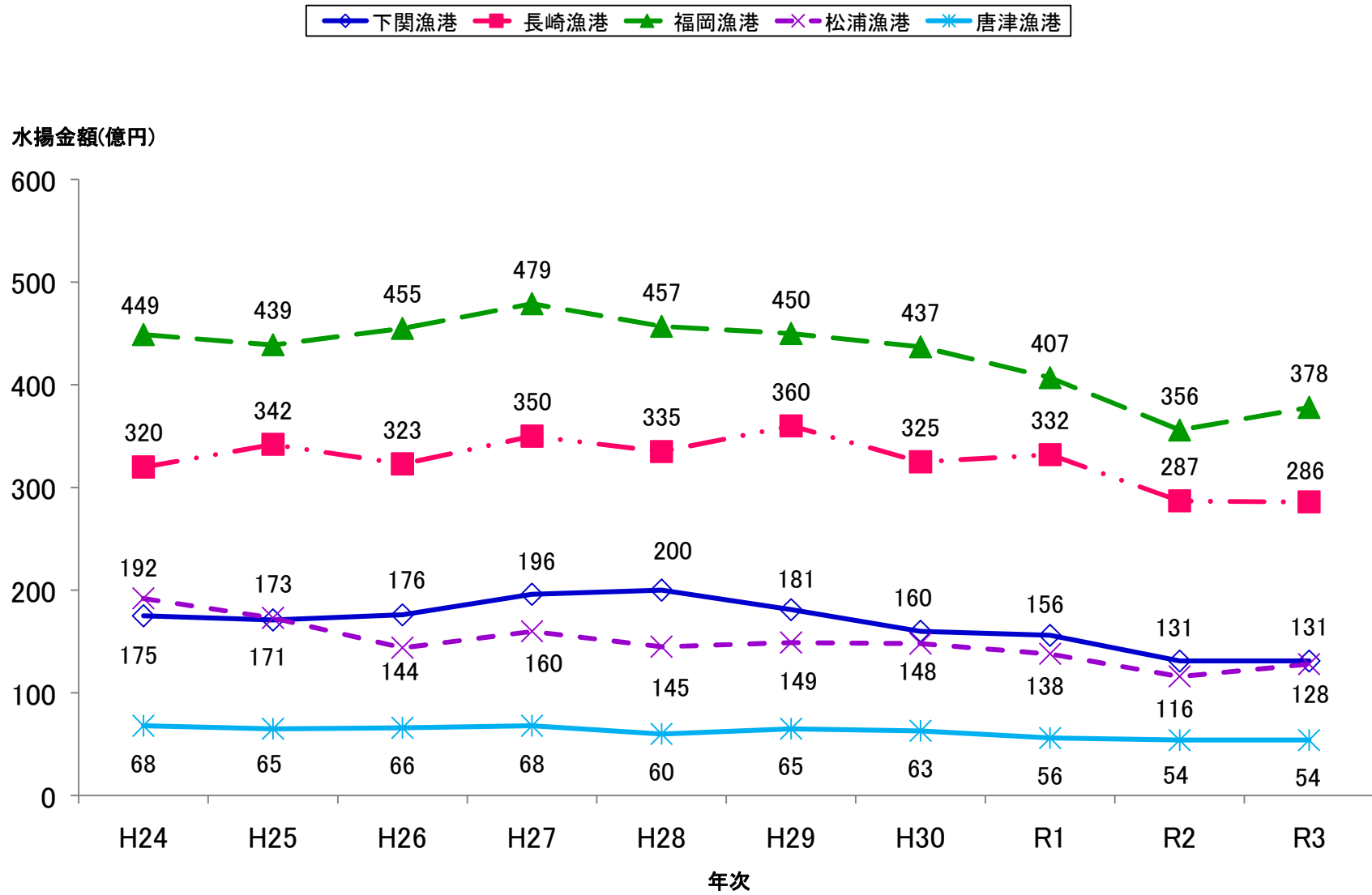
6 過去10ヶ年の山口・九州主要5漁港水揚量の推移

◆ 下関漁港 ■ 長崎漁港 ▲ 福岡漁港 × 松浦漁港 * 唐津漁港

水揚量(千トン)



6 過去10ヶ年の山口・九州主要5漁港水揚金額の推移



資料：山口県下関水産振興局

7 主要魚種別水揚量(下関漁港総水揚量)

(単位:トン)

魚種	1	2	3	4	5	6	7	8	9	10	11	12	計
イワシ	17	24	25	25	25	27	29	31	30	20	12	4	269
アジ	23	26	40	71	55	213	106	73	69	76	47	30	828
サバ	25	28	32	19	16	56	27	53	62	44	34	18	416
ブリ	12	15	22	28	31	17	21	28	34	37	28	27	300
サワラ	28	24	22	9	3	7	8	3	6	13	22	28	174
キダイ	32	49	66	65	50	32	21	47	62	92	47	65	627
アマダイ	1	1	6	12	9	2	1	10	17	24	9	7	100
ヒラメ	9	7	7	12	9	2	1	1	2	3	7	13	72
ホウボウ	2	2	3	2	3	4	1	2	2	2	1	2	26
イカ	29	58	91	128	81	18	8	13	15	45	27	17	528
カレイ	107	64	82	63	63	28	22	34	73	75	85	100	796
タチウオ	9	9	6	12	11	14	9	4	4	9	6	10	103
マダイ	12	24	17	14	23	12	9	21	48	30	16	21	248
チダイ	4	10	8	9	11	6	3	9	8	7	3	7	85
ニベ	3	3	5	5	2	3	3	1	2	3	3	4	39
グチ	7	5	4	4	1					1	2	7	31
エソ	25	46	47	27	25	26	27	18	26	35	31	51	384
フカ	1				2	2	1			1			8
エイ	9	3	6	5	6	9	4	1	6	11	18	11	89
ハマ	8	2	4	3	6	13	13	3	9	10	8	12	93
メンタイ	3	2	1	2	1			2	5	5	7	7	33
ヨコウ	1	3	4	2	1	2	1	1	1	2	3	7	28
カワハギ	12	22	26	34	50	48	17	21	21	12	4	4	269
マナガツオ	21	13	7	2	1	8	21	11	1	1	2	7	96
ムツ	35	47	60	71	52	2	9	127	83	76	36	30	626
カツオ	3	2	5	8	8	8	11	9	5	5	4	10	78
キンタ	1	1	1	2						2	1	1	9
アナゴ	14	18	18	20	16	17	10	9	17	29	47	26	240
マトウダイ	12	7	14	19	17	11	9	11	27	35	22	25	210
シタビラメ	1	1	1		1	7	3	1					14
アンコウ	48	46	54	44	32	6	4	29	67	97	83	58	568
カニ	1						1		1	3	2	2	12
タコ	1	2	3	4	5	5	5	4	2	2	3	3	38
エビ類	1	2	2	2	2	1	1	1	2	2	2	2	20
トラフグ	103	101	97	31	10	7	20	18	47	61	115	252	861
その他のふぐ	5	11	100	173	116	186	25	16	37	11	9	22	711
カマス	6	4	6	5	12	3	1	3	3	6	4	8	62
シイラ					1	3	2	1	4	1			12
コノシロ													
メツキ	2	5	5	5	1		1		3	4	3	4	32
サヨリ			1	1									2
サンマ								2	5	6	5		19
シズ	12	5	5	1				2	9	26	12	15	87
イトヨリ	7	9	10	9	6	3	4	12	10	16	10	8	105
カサゴ	3	3	12	6	6	1	1	1	3	3	2	2	43
ウナギ					1	1	5	1				1	10
サケ	5	7	7	6	6	5	7	7	5	7	7	10	79
スケソウダラ													
ワカメ	6	9	6	1	1	1	1				1	3	28
ナマコ	9	11	17	3	1								44
ウニ	1			1				1			2	1	7
貝類	6	7	7	5	3	2	5	3	3	3	5	14	64
アカガイ													
サザエ	24	22	27	31	14	28	12	11	12	18	40	61	301
アサリ	2	2	4	4	3	2	2	1	1	2	2	2	27
ホタテ			1	1							1	1	7
冷凍魚	84	9	47	71	52	65	82	45	38	16	19	64	593
その他鮮魚	656	759	995	1,478	914	1,612	943	988	1,091	1,209	973	950	12,568
計	1,450	1,527	2,034	2,556	1,765	2,526	1,514	1,695	1,982	2,197	1,838	2,031	23,119

8 主要魚種別平均単価

ア 下関漁港地方卸売市場(本港市場)扱い(日本物)

(単位:円/kg)

魚種	1	2	3	4	5	6	7	8	9	10	11	12	年平均
イ ワ シ	419	367	279	286	235	270	275	265	276	296	289	316	291
ア ジ	416	484	407	259	263	175	271	310	243	238	293	349	264
サ バ	333	314	263	258	274	114	143	110	91	116	220	427	186
フ リ	355	411	289	212	191	242	230	229	189	195	195	549	260
サ ワ ラ	781	839	1,106	507	594	539	562	639	544	600	793	880	786
キ ダ イ	307	258	259	243	248	126	155	308	277	209	266	273	249
ア マ ダ イ	877	1,146	1,019	995	1,266	3,084	4,148	1,436	1,099	1,043	1,422	1,459	1,250
ヒ ラ メ	773	763	799	655	683	907	2,387	1,820	910	935	975	847	816
ホ ウ ボ ウ	194	213	191	198	219	300	502	325	251	291	348	322	261
イ カ	556	603	741	760	667	788	759	856	759	437	512	726	677
カ レ イ	411	482	446	478	398	418	483	738	680	514	575	491	502
タ チ ウ オ	458	508	682	681	863	854	794	856	876	648	713	600	705
マ ダ イ	565	563	548	531	346	362	601	485	375	442	602	656	484
チ ダ イ	659	440	486	375	225	175	188	353	355	369	413	422	368
ニ ベ	379	405	375	304	375	341	426	498	444	305	367	345	368
グ チ	370	269	226	243	241	265	284	216	252	315	348	323	299
エ ソ	131	124	121	142	128	98	200	223	129	134	353	411	192
フ カ	67	35	87	163	75	47	43	71	55	41	62	76	64
エ イ	108	80	82	88	70	72	82	118	87	83	89	82	85
ハ モ	120	136	111	113	442	406	472	423	183	98	70	79	254
メ ン タ イ	803	993	1,002	856	797	842		1,038	826	643	600	568	720
ヨ コ ワ	791	668	613	554	759	610	1,024	426	657	767	685	685	674
カ ワ ハ ギ	414	332	315	337	331	362	353	324	331	322	477	470	344
マ ナ ガ ツ オ	1,131	832	880	1,242	2,040	2,493	2,489	2,295	2,069	2,183	2,052	2,221	1,755
ム ツ	1,880	1,727	1,710	1,784	1,818	1,521	1,446	1,330	1,583	1,884	2,103	2,449	1,718
カ ツ オ	405	366	305	150	313	311	274	278	326	385	505	693	355
キ ン タ	127	124	139	138	157	142	172	43		84	89	110	120
ア ナ ゴ	681	827	909	921	834	553	563	673	768	916	988	1,083	864
マ ト ウ ダ イ	190	303	241	194	181	231	262	323	156	110	195	190	192
シ タ ビ ラ メ	776	750	810	845	822	781	797	1,055	1,010	586	1,042	1,041	814
ア ン コ ウ	748	486	247	234	189	73	51	251	261	444	670	812	456
カ ニ	967	1,897	3,385	2,096	2,496	2,310	1,864	2,101	1,454	861	980	2,462	1,466
タ コ	978	874	905	899	749	774	864	956	871	1,181	1,154	1,351	930
エ ビ 類	2,231	2,309	3,057	2,639	2,274	2,605	3,117	3,546	2,297	2,654	3,116	4,242	2,843
ト ラ フ グ	1,468	1,325	1,839	1,949	1,977	534	2,160	1,166	1,538	1,842	2,739	6,092	2,258
そ の 他 の ふ ぐ	657	400	434	311	341	365	444	449	441	412	433	396	384
カ マ ス	466	492	538	556	490	480	352	296	274	301	354	467	444
シ イ ラ					262	240	233	284	199	197	173	136	225
コ ノ シ ロ				302	256				810	648			502
メ ッ キ	285	269	214	227	279	319	345	380	295	220	263	222	251
サ ヨ リ	786	1,109	1,036	855						1,243	2,376	1,053	975
サ ン マ	432							962	1,067	1,087	964		1,029
シ ス	378	400	498	487	631			352	435	486	582	667	502
イトヨリ	815	838	814	776	687	660	520	695	629	561	430	551	662
カ サ ゴ	307	463	394	343	390	771	697	447	333	341	384	515	401
ウ ナ ギ	4,521	4,492	3,914	4,397	4,149	4,420	4,173	4,150	4,176	4,296	4,146	4,357	4,210
サ ケ	1,453	1,427	1,524	1,564	1,568	1,578	1,546	1,578	1,580	1,501	1,539	1,657	1,549
スケソウダラ													
ワ カ メ	314	288	253	540	540	540	540	539	542	540	540	676	361
ナ マ コ	833	953	1,138	1,159	1,077						991	1,262	1,035
ウ ニ	13,381	14,019	11,918	12,240	11,345	16,738	17,774	11,902	14,707	23,561	3,427	10,767	10,705
貝 類	2,049	1,765	2,224	2,620	3,376	3,482	6,692	6,056	6,096	6,015	1,883	1,940	3,111
ア カ ガ イ													
サ ザ エ	602	632	681	667	685	604	575	654	535	684	828	866	640
ア サ リ	641	642	646	655	637	666	665	657	647	656	656	662	652
ホ タ テ	2,064	1,332	915	938	1,619	2,966	1,999	2,499	2,450	2,103	2,296	1,903	1,643
冷 凍 魚	124	161	250	161	162	429	198	148	137	145	148	124	199
そ の 他	656	581	647	669	609	622	749	993	801	945	1,173	1,302	852
平均	615	598	604	606	550	373	612	695	553	568	661	749	598

空欄は入荷実績なし

資料:山口県下関水産振興局

沿 岸 漁 業 の 部



下関市漁協位置図

凡例	
●	漁協位置
■	市役所及び支所

1 漁業協同組合(支店)別経営体数・就業者数・組合員数

令和3年12月31日現在

漁協(支店)名	区分	漁業経営体数 (世帯及び事業所)			漁業就業者数	組合員数									
		総数	専業	兼業		総数	正組合員				准組合員				
							男	女	法人	計	男	女	法人	計	
総数		659	370	289	816	1,896	738	96	3	837	759	286	14	1,059	
本庁管内	山口県漁業協同組合	蓋井島	22	2	20	36	36	23			23	4	9		13
		吉母	15	15		15	64	15			15	31	18		49
		吉見	22	20	2	22	22	19			19	3			3
		下関ひびき	24	24		26	33	24			24	8	1		9
		六連島	34	3	31	34	53	20	2		22	15	16		31
		下関南風泊	54	32	22	54	60	32			32	21	1	6	28
		彦島	20	20		20	77	28	15		43	29	5		34
		伊崎	21	1	20	21	27	23		1	24		3		3
		壇之浦	24	12	12	65	24	12	5		17	7			7
		長府	16	11	5	16	16	12	2		14	2			2
		才川	22	13	9	22	62	17	2		19	33	8	2	43
		王司	15		15	22	97	13	2		15	55	27		82
		王喜	26	5	21	26	52	29	2		31	20	1		21
小計		315	158	157	379	623	267	30	1	298	228	89	8	325	
豊浦総合支所管内	山口県漁協	湯玉	7	7		7	67	10			10	46	11		57
		小串	19	13	6	19	73	12			12	58	1	2	61
		川棚	20	20		30	45	20			20	22	3		25
	黒井	24	1	23	50	160	37	7		44	87	29		116	
	山口県漁協	豊浦室津	25	10	15	30	62	32	1		33	26	3		29
小計		95	51	44	136	407	111	8		119	239	47	2	288	

漁協(支店)名	区分	漁業経営体数 (世帯及び事業所)			漁業就業者数	組合員数									
		総数	専業	兼業		総数	正組合員				准組合員				
							男	女	法人	計	男	女	法人	計	
豊北総合支所管内	角島	72	33	39	124	330	156	50		206	40	84		124	
	山口県漁業協同組合	栗野	22	20	2	22	57	21	1		22	30	5		35
		阿川	18	12	6	18	62	23	3		26	27	9		36
		豊浦	30	28	2	30	128	32	1		33	64	31		95
		肥中	14	5	9	14	49	20			20	22	7		29
		特牛	16	9	7	16	61	17		1	18	38	1	4	43
		和久	24	23	1	24	62	32	2	1	35	24	3		27
		矢玉	35	22	13	35	77	42	1		43	30	4		34
		二見	18	9	9	18	40	17			17	17	6		23
	小計	249	161	88	301	866	360	58	2	420	292	150	4	446	

資料:各漁業協同組合

(1) 漁業経営体

過去1年間に海面において利潤または生活の資を得るため、販売を目的として、水産動植物の採捕または養殖を行った経営体(世帯及び事業所)をいう。ただし、漁業の海上作業従事日数が29日以下の個人経営体は除く。

ア 専業

個人経営体の世帯員の中に自営漁業以外の仕事に従事した人がいないもの。

イ 兼業

個人経営体の世帯員の中に自営漁業以外の仕事に従事した人がいるもの。

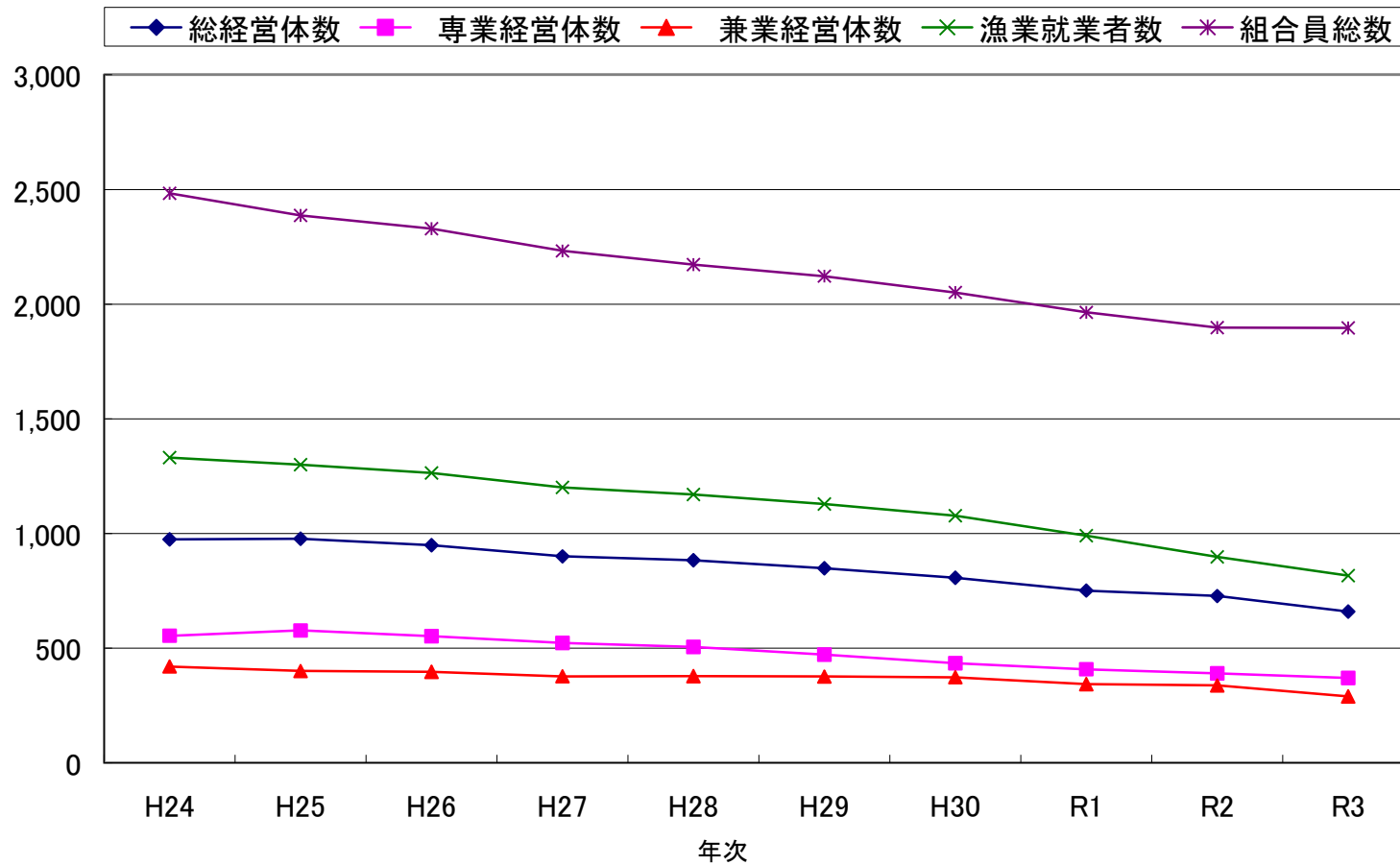
(2) 漁業就業者

水産動植物の採捕または養殖業を営む者、漁業に常時または臨時、季節的に雇われている者並びに家族の者で、漁業に従事する者。ただし、満15才以上で、海上作業(のり製造作業、漁具の整備を含む)に年間30日以上従事した者に限る。

経営体数・就業者数・組合員数の推移

	H24	H25	H26	H27	H28	H29	H30	R1	R2	R3
総経営体数	974	977	949	900	883	848	807	751	727	659
専業経営体数	554	577	552	523	505	472	434	408	390	370
兼業経営体数	420	400	397	377	378	376	373	343	337	289
漁業就業者数	1,331	1,300	1,264	1,201	1,170	1,128	1,077	990	898	816
組合員総数	2,483	2,387	2,329	2,232	2,172	2,122	2,051	1,964	1,898	1,896

経営体数・就業者数・組合員数の推移



区分	組合(支店)名		水揚量の上位の漁業種類及び魚種	水揚高	組合員年齢構成						計			
					～29	30～39	40～49	50～59	60～69	70～79		80～		
豊浦総合支所管内	山口県漁協	湯玉	採貝・採藻、一本釣り、かご さざえ、あわび、むらさきうに	1,347 kg 4,923 千円		1	1	5	14	32	14	67		
		小串	一本釣り、採貝・採藻、延縄 ぶり・ひらまさ、はた類、ぬたうなぎ	3,722 kg 5,066 千円		1	2	8	8	18	23	11	71	
		川棚	延縄、採貝・採藻、一本釣り ふく、いか類、たこ類	11,147 kg 22,300 千円		1	3	6	4	5	19	7	45	
	黒井		養殖漁、採貝・採藻、一本釣り	9,260 kg										
			養殖はまち、養殖たい、養殖あじ	14,616 千円			4	9	8	33	67	39	160	
	山口県漁協	豊浦室津	採貝・採藻、一本釣り、柵網 さわら、あわび、あかもく	12,913 kg 20,029 千円				2	6	13	26	15	62	
	小計				38,389 kg 66,934 千円	2	10	26	31	83	167	86	405	
					0.5%	2.5%	6.4%	7.7%	20.5%	41.2%	21.2%	100.0%		
豊北総合支所管内	角島		棒受網、一本釣り、採貝・採藻 いわし、いか類、ぶり・ひらまさ	670,067 kg 425,940 千円		4	17	32	31	91	93	62	330	
	山口県漁業協同組合	栗野	一本釣り、採貝・採藻 さざえ、ぶり・ひらまさ、いか類	5,534 kg 12,883 千円		1	1	3	3	10	21	18	57	
		阿川	一本釣り、採貝・採藻、建網 ぶり・ひらまさ、あかもく、さざえ	9,847 kg 9,065 千円				1	3	9	30	19	62	
		豊浦	一本釣り、採貝・採藻、建網 いか類、ぶり・ひらまさ、その他藻類	7,420 kg 10,186 千円			2	6	8	25	57	30	128	
		肥中	一本釣り、採貝・採藻、建網 ぶり・ひらまさ、天然ひじき、さざえ	17,245 kg 10,509 千円				1	1	13	21	13	49	
		特牛	一本釣り、採貝・採藻、たこ壺 いか類、ぶり・ひらまさ、さざえ	33,554 kg 39,344 千円		1		5	5	11	18	16	56	
		和久	一本釣り、柵網、採貝・採藻 ぶり・ひらまさ、さざえ、いか類	27,805 kg 24,070 千円			1	8	6	17	20	9	61	
		矢玉	棒受網、採貝・採藻、建網 いわし、天然ひじき、さざえ	79,819 kg 31,600 千円			6	7	8	23	24	9	77	
		二見	一本釣り、採貝・採藻、建網 天然ひじき、ぶり・ひらまさ、さざえ	13,545 kg 10,305 千円		1	3	2	6	8	12	8	40	
		小計				864,837 kg 573,902 千円	7	30	65	71	207	296	184	860
							0.8%	3.5%	7.6%	8.2%	24.1%	34.4%	21.4%	100.0%
総計				2,274,590 kg 1,262,370 千円	11	62	124	165	432	680	405	1,879		
					0.6%	3.3%	6.6%	8.8%	23.0%	36.2%	21.5%	100.0%		

※「組合員年齢構成」に法人は含まない。

2 船型別漁船数

令和3年12月31日現在

組合(支店)名		区 分	総 数		1 ト ン 未 満		1 ト ン ～ 2.99 ト ン		3 ト ン ～ 4.99 ト ン		5 ト ン 以 上		
			有 動 力	無 動 力	有 動 力	無 動 力	有 動 力	無 動 力	有 動 力	無 動 力	有 動 力	無 動 力	
総 合 計		隻 数	1,082		468		327		230		57		
		ト ン 数	2,505.69		229.51		623.62		995.39		657.17		
本 庁 管 内	山 口 県 漁 業 協 同 組 合	蓋 井 島	隻 数	55		29		6		17		3	
			ト ン 数	127.69		9.46		12.76		75.59		29.88	
		吉 母	隻 数	25		11		10		4			
			ト ン 数	41.25		6.06		19.60		15.59			
		吉 見	隻 数	34		19		13		1		1	
			ト ン 数	37.55		8.81		19.49		3.15		6.10	
		下 関 ひ び き	隻 数	36		7		16		12		1	
			ト ン 数	95.70		4.50		35.04		44.16		12.00	
		六 連 島	隻 数	30		10		13		6		1	
			ト ン 数	57.87		6.50		23.67		22.20		5.50	
		下 関 南 風 泊	隻 数	87		25		33		19		10	
			ト ン 数	267.94		16.04		60.14		84.08		107.68	
		彦 島	隻 数	68		9		43		13		3	
			ト ン 数	195.09		5.89		98.20		53.80		37.20	
		伊 崎	隻 数	49		15		10		13		11	
			ト ン 数	271.23		8.33		20.16		61.34		181.40	
		壇 之 浦	隻 数	17		5		8		3		1	
			ト ン 数	35.02		3.60		11.20		13.72		6.50	
		長 府	隻 数	21		6		11		4			
			ト ン 数	35.91		3.87		15.94		16.10			
才 川	隻 数	39		13		19		7					
	ト ン 数	74.05		7.28		38.36		28.41					
王 司	隻 数	20		9		7		4					
	ト ン 数	34.43		6.20		11.77		16.46					
王 喜	隻 数	25		10		14		1					
	ト ン 数	36.39		6.40		25.19		4.80					
小 計		隻 数	506		168		203		104		31		
		ト ン 数	1,310.12		92.94		391.52		439.40		386.26		

組合(支店)名		区分		総 数		1 ト ン 未 満		1 ト ン ~ 2.99 ト ン		3 ト ン ~ 4.99 ト ン		5 ト ン 以 上		
		有 動 力	無 動 力	有 動 力	無 動 力	有 動 力	無 動 力	有 動 力	無 動 力	有 動 力	無 動 力			
豊浦総合支所管内	山口県漁協	湯 玉	隻 数	18		7		9		2				
			ト ン 数	29.59		3.73		17.06		8.80				
		小 串	隻 数	39		15		15		9				
	ト ン 数		74.20		8.62		28.22		37.36					
	川 棚	隻 数	38		20		9		7			2		
		ト ン 数	77.94		10.02		18.18		29.56			20.18		
	黒 井	隻 数	32		8		13		10			1		
		ト ン 数	75.09		3.91		22.65		38.53			10.00		
	山口県漁協	豊浦室津	隻 数	20		11		6		3				
			ト ン 数	31.87		6.07		14.74		11.06				
小 計	隻 数	147		61		52		31			3			
	ト ン 数	288.69		32.35		100.85		125.31			30.18			
豊北総合支所管内	角 島	隻 数	108		40		10		46			12		
		ト ン 数	374.18		19.14		17.07		215.54			122.43		
	粟 野	隻 数	44		29		7		8					
		ト ン 数	58.61		12.49		12.72		33.40					
	阿 川	隻 数	29		19		3		6			1		
		ト ン 数	43.75		6.72		5.98		24.45			6.60		
	豊 浦	隻 数	52		38		3		9			2		
		ト ン 数	79.74		17.27		7.85		40.17			14.45		
	肥 中	隻 数	35		22		9		4					
		ト ン 数	41.36		9.54		14.53		17.29					
	特 牛	隻 数	39		22		6		10			1		
		ト ン 数	88.72		10.99		13.33		46.40			18.00		
	和 久	隻 数	44		25		12		4			3		
		ト ン 数	87.16		9.26		20.30		16.90			40.70		
	矢 玉	隻 数	59		39		10		6			4		
ト ン 数		99.30		17.81		15.89		27.05			38.55			
二 見	隻 数	19		5		12		2						
	ト ン 数	34.06		1.00		23.58		9.48						
小 計	隻 数	429		239		72		95			23			
	ト ン 数	906.88		104.22		131.25		430.68			240.73			

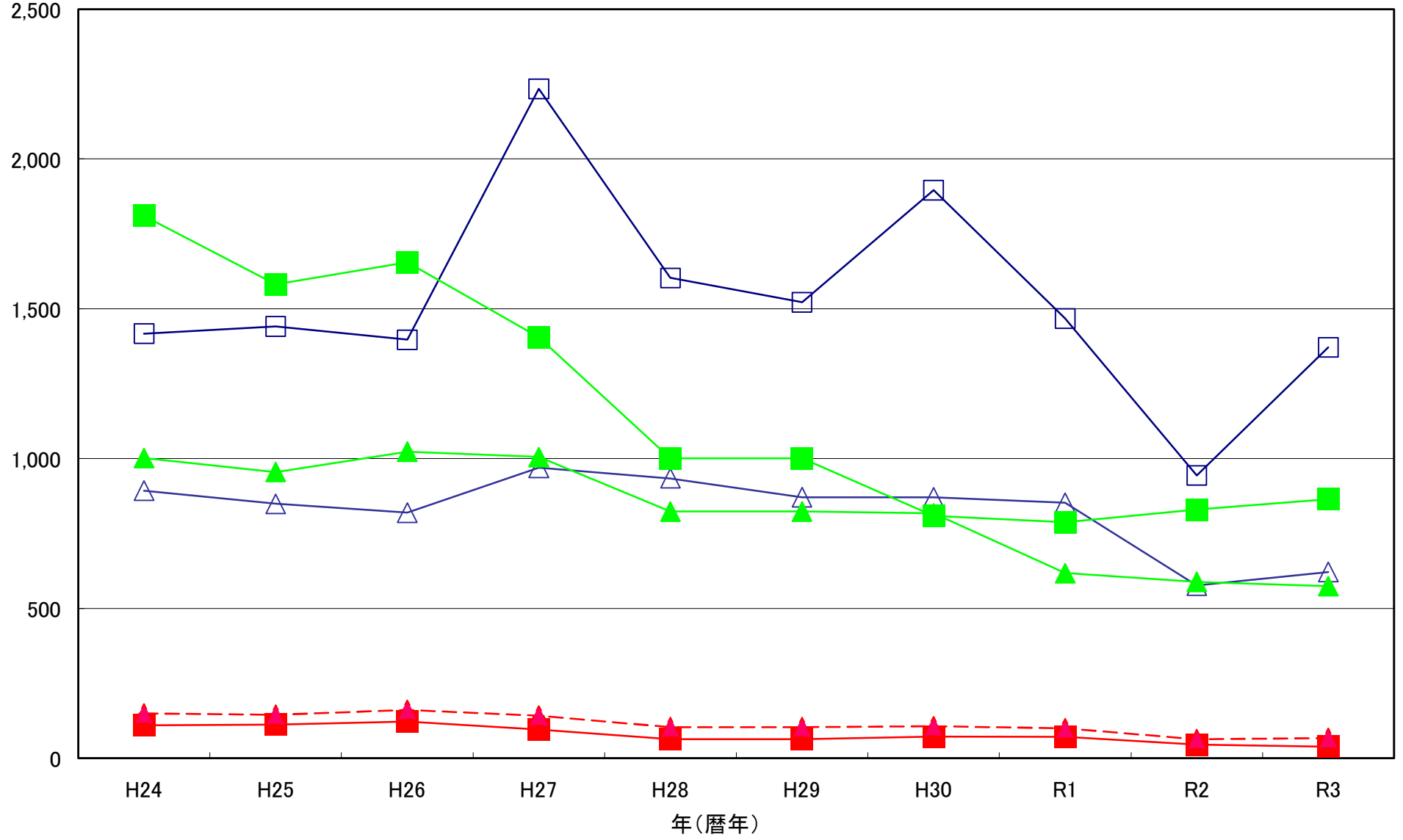
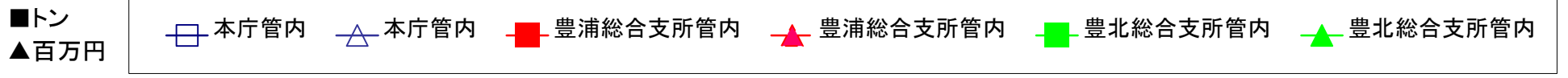
資料:山口県下関水産振興局

3 漁業協同組合(支店)別年別水揚高

組合(支店)名		単位	平成24年	平成25年	平成26年	平成27年	平成28年	平成29年	平成30年	令和元年	令和2年	令和3年
総数	千枚		3	5	—	—	—	—	—	—	—	—
	kg		3,337,115	3,135,121	3,174,370	3,735,429	2,741,614	2,585,743	2,776,905	2,326,583	1,818,589	2,274,590
	千円		2,043,590	1,949,125	2,003,805	2,116,547	1,956,759	1,798,296	1,794,267	1,569,438	1,228,065	1,262,370
本庁管内 山口県漁業協同組合	蓋井島	kg	139,745	133,758	127,856	151,647	127,157	119,596	139,594	159,344	127,254	141,809
		千円	122,178	121,777	112,866	127,206	112,653	103,239	105,233	115,667	99,787	100,430
	吉母	kg	40,025	29,886	34,419	30,561	30,440	24,094	15,757	16,087	16,162	10,308
		千円	55,067	43,023	45,365	39,761	49,223	33,649	24,265	28,137	22,611	18,799
	吉見	kg	10,902	11,599	18,369	14,616	10,923	11,454	18,429	31,617	12,708	15,119
		千円	9,952	9,083	14,033	13,168	10,318	11,459	12,981	16,264	9,183	8,308
	下関ひびき	kg	36,219	76,395	51,679	54,021	75,190	52,696	60,406	49,509	28,361	25,125
		千円	50,266	69,923	52,677	81,260	74,839	80,132	66,700	78,167	43,042	28,711
	六連島	kg	76,177	40,545	52,047	85,747	28,002	35,284	41,289	29,749	34,015	32,285
		千円	35,926	33,012	34,723	23,143	17,825	30,580	28,548	20,582	28,941	24,245
	下関南風泊	kg	291,969	335,449	359,633	401,162	305,053	237,350	249,603	227,820	175,176	228,423
		千円	144,626	133,706	147,116	167,971	163,808	149,593	143,093	138,405	94,358	105,516
	彦島	kg	298,320	268,174	260,137	252,253	261,007	251,254	267,950	243,229	158,641	143,074
		千円	203,592	179,978	170,357	165,442	175,271	171,565	188,983	169,495	105,084	100,232
	伊崎	kg	406,697	437,793	377,022	1,130,274	663,820	693,405	1,008,013	612,046	307,071	673,061
千円		142,902	140,247	118,370	228,352	220,169	183,099	195,573	177,429	80,385	125,970	
壇之浦	kg	74,250	72,270	70,970	69,580	68,140	67,280	64,330	62,910	59,135	55,442	
	千円	95,290	88,747	86,424	84,730	79,905	80,471	76,372	74,266	68,810	64,282	
長府	kg	34,225	26,759	34,066	33,313	25,518	19,061	21,555	24,581	19,037	19,153	
	千円	25,720	21,728	28,897	28,512	23,149	17,843	20,588	24,449	17,479	17,997	
才川	kg	1,002	2,927	3,943	3,242	2,803	3,926	2,550	4,829	2,639	2,730	
	千円	779	2,078	2,818	2,495	2,523	2,856	2,034	3,377	2,379	2,702	
王司	kg	2,460	2,340	2,510	3,300	861	1,356	1,410	1,445	1,136	2,035	
	千円	2,440	2,260	2,470	4,000	1,068	2,109	1,955	2,120	1,818	3,256	
王喜	千枚	3	5	—	—	—	—	—	—	—	—	
	kg	5,046	3,423	3,894	4,483	4,164	5,067	5,050	4,440	2,384	22,800	
	千円	4,176	3,002	3,306	3,693	3,272	4,390	4,380	3,985	2,348	21,087	
小計	千枚	3	5	—	—	—	—	—	—	—	—	
	kg	1,417,037	1,441,318	1,396,545	2,234,200	1,603,078	1,521,823	1,895,935	1,467,606	943,719	1,371,364	
	千円	892,915	848,564	819,422	969,733	934,023	870,985	870,703	852,342	576,224	621,533	

組合（支店）名		単位	平成24年	平成25年	平成26年	平成27年	平成28年	平成29年	平成30年	令和元年	令和2年	令和3年	
豊浦総合支所管内	山口県漁協	湯玉	kg 千円	6,866 12,787	5,562 8,363	8,887 13,079	7,355 12,613	5,157 8,903	4,447 7,719	5,086 9,301	4,172 8,378	1,971 4,915	1,347 4,923
		小串	kg 千円	10,125 17,603	10,684 17,659	12,505 19,866	12,866 17,646	9,693 16,279	7,404 10,244	6,403 9,427	6,238 7,004	4,986 5,341	3,722 5,066
		川棚	kg 千円	31,355 43,260	39,538 43,511	40,474 56,725	27,277 47,751	20,309 39,287	16,962 37,529	25,807 45,126	25,319 43,983	18,041 26,927	11,147 22,300
	黒井	kg 千円	49,819 56,538	45,988 55,534	42,450 52,695	32,338 42,958	26,605 36,567	22,035 31,341	16,817 24,995	15,050 23,891	9,167 14,511	9,260 14,616	
	山口県漁協	豊浦室津	kg 千円	11,519 18,807	10,271 20,007	17,819 18,813	16,290 20,707	12,365 18,003	12,596 16,768	17,880 17,609	20,336 16,288	10,978 11,617	12,913 20,029
	小計	kg 千円	109,685 148,995	112,043 145,074	122,135 161,179	96,127 141,675	74,129 119,039	63,444 103,601	71,993 106,458	71,115 99,545	45,144 63,311	38,389 66,934	
	豊北総合支所管内	角島	kg 千円	1,213,285 657,460	1,039,155 605,017	1,065,776 655,390	1,020,490 698,917	743,249 626,261	669,337 545,937	514,238 534,820	495,133 404,716	583,696 408,165	670,067 425,940
		山口県漁業協同組合	粟野	kg 千円	26,454 30,976	23,759 29,475	26,083 35,170	24,011 36,795	24,600 32,068	24,012 35,168	22,780 31,888	13,603 21,324	9,312 14,802
阿川			kg 千円	12,629 15,832	14,358 17,921	17,714 17,243	22,405 23,680	22,284 20,666	22,512 19,144	22,848 18,102	25,024 15,870	13,433 11,311	9,847 9,065
豊浦			kg 千円	24,270 22,133	31,252 26,018	20,984 23,053	22,172 22,482	16,595 18,543	26,599 26,943	28,530 27,975	17,760 18,763	11,629 15,777	7,420 10,186
肥中			kg 千円	25,268 24,608	19,648 16,784	33,595 19,665	20,978 18,300	23,442 16,941	17,794 13,286	15,278 13,821	23,466 15,272	17,898 10,792	17,245 10,509
特牛			kg 千円	83,832 58,431	86,333 65,513	118,838 92,624	98,761 83,890	86,328 77,269	62,277 64,724	60,207 70,801	49,004 47,457	53,880 51,688	33,554 39,344
和久			kg 千円	279,098 135,942	252,814 130,753	231,553 112,212	69,703 53,895	52,146 45,490	57,001 51,351	54,027 54,058	72,423 50,013	36,884 30,763	27,805 24,070
矢玉			kg 千円	137,356 46,835	105,608 52,513	127,295 52,553	113,308 51,390	81,252 48,424	108,598 53,817	76,837 50,532	82,866 36,455	91,765 36,665	79,819 31,600
二見			kg 千円	8,202 9,463	8,832 11,493	13,852 15,294	13,274 15,790	14,511 18,035	12,346 13,340	14,232 15,110	8,583 7,681	11,229 8,568	13,545 10,305
小計			kg 千円	1,810,394 1,001,680	1,581,759 955,487	1,655,690 1,023,204	1,405,102 1,005,139	1,064,407 903,697	1,000,476 823,710	808,977 817,107	787,863 617,551	829,726 588,531	864,837 573,902

所管別水揚量・水揚高推移



4 漁業協同組合(支店)別月別水揚高

組合(支店)名		単位	総計	1月	2月	3月	4月	5月	6月	7月	8月	9月	10月	11月	12月
総数	kg	2,274,590	70,036	121,972	146,936	163,204	176,701	358,192	269,775	176,927	241,663	303,257	154,085	91,838	
	千円	1,262,370	59,766	68,341	128,667	139,054	102,890	142,313	142,450	88,216	83,575	112,241	91,599	103,258	
	kg	141,809	8,253	7,911	6,866	8,492	8,181	11,954	10,609	13,142	21,370	20,167	13,403	11,461	
蓋井島	千円	100,430	6,133	8,322	8,754	7,562	6,900	6,286	13,718	8,935	8,438	6,834	7,696	10,853	
	kg	10,308	786	431	1,919	1,656	206	820	1,003	657	450	250	842	1,289	
吉母	千円	18,799	792	467	2,570	3,158	107	1,066	2,299	491	2,491	2,957	1,174	1,227	
	kg	15,119	284	31	14	9,632	254	2,268	305	7	117	361	1,104	743	
吉見	千円	8,308	353	146	25	2,507	377	2,014	481	22	71	224	1,083	1,004	
	kg	25,125	935	1,529	5,434	4,377	1,776	2,589	2,199	1,715	1,703	1,262	882	725	
下関ひびき	千円	28,711	810	1,406	3,827	2,188	1,723	3,865	5,975	2,484	2,576	1,849	941	1,066	
	kg	32,285	1,098	1,987	3,974	3,386	2,865	4,178	1,434	1,818	2,194	3,717	2,677	2,958	
六連島	千円	24,245	1,236	2,088	3,770	3,085	1,891	935	1,078	1,431	1,609	2,937	1,760	2,426	
	kg	228,423	15,991	51,913	50,886	12,949	9,534	13,476	12,328	12,368	10,913	21,269	7,738	9,058	
下関南風泊	千円	105,516	9,248	12,736	13,059	7,715	7,126	7,734	7,372	9,647	6,217	8,266	6,961	9,434	
	kg	143,074	7,645	10,044	12,906	8,887	16,302	15,150	17,105	5,227	8,459	13,697	14,826	12,826	
彦島	千円	100,232	3,725	4,344	8,079	6,633	8,855	12,475	13,201	3,990	6,794	10,729	11,975	9,432	
	kg	673,061	3,454	12,436	6,527	41,942	78,332	151,653	69,481	85,587	89,429	79,312	48,716	6,192	
伊崎	千円	125,970	4,144	3,677	2,346	8,077	9,623	27,098	18,046	15,492	10,345	12,892	8,706	5,524	
	kg	55,442	780	2,060	2,660	7,135	5,420	5,560	5,385	4,995	5,727	6,640	5,450	3,630	
壇之浦	千円	64,282	1,014	2,308	3,046	4,164	7,453	8,066	7,393	6,039	6,350	7,949	6,271	4,230	
	kg	19,153	1,888	1,684	1,752	1,737	1,556	1,450	1,449	970	839	1,344	1,742	2,741	
長府	千円	17,997	1,600	1,543	1,368	1,504	1,156	1,187	1,994	834	825	1,506	1,583	2,897	
	kg	2,730	135	141	211	102	111	264	248	85	216	347	443	430	
才川	千円	2,702	131	145	247	103	105	236	253	86	232	336	421	407	
	kg	2,035	30	10	115	310	450	260	30	90	230	240	190	80	
王司	千円	3,256	48	16	184	496	720	416	48	144	368	384	304	128	
	kg	22,800	1,940	1,640	4,010	1,860	2,005	4,035	2,670	1,080	850	620	460	1,630	
王喜	千円	21,087	2,248	1,445	3,374	1,725	1,823	3,575	2,386	963	757	552	394	1,846	
	kg	1,371,364	43,219	91,817	97,274	102,463	126,990	213,657	124,245	127,741	142,497	149,226	98,473	53,762	
小計	千円	621,533	31,481	38,644	50,648	48,918	47,860	74,953	74,243	50,555	47,073	57,416	49,267	50,475	

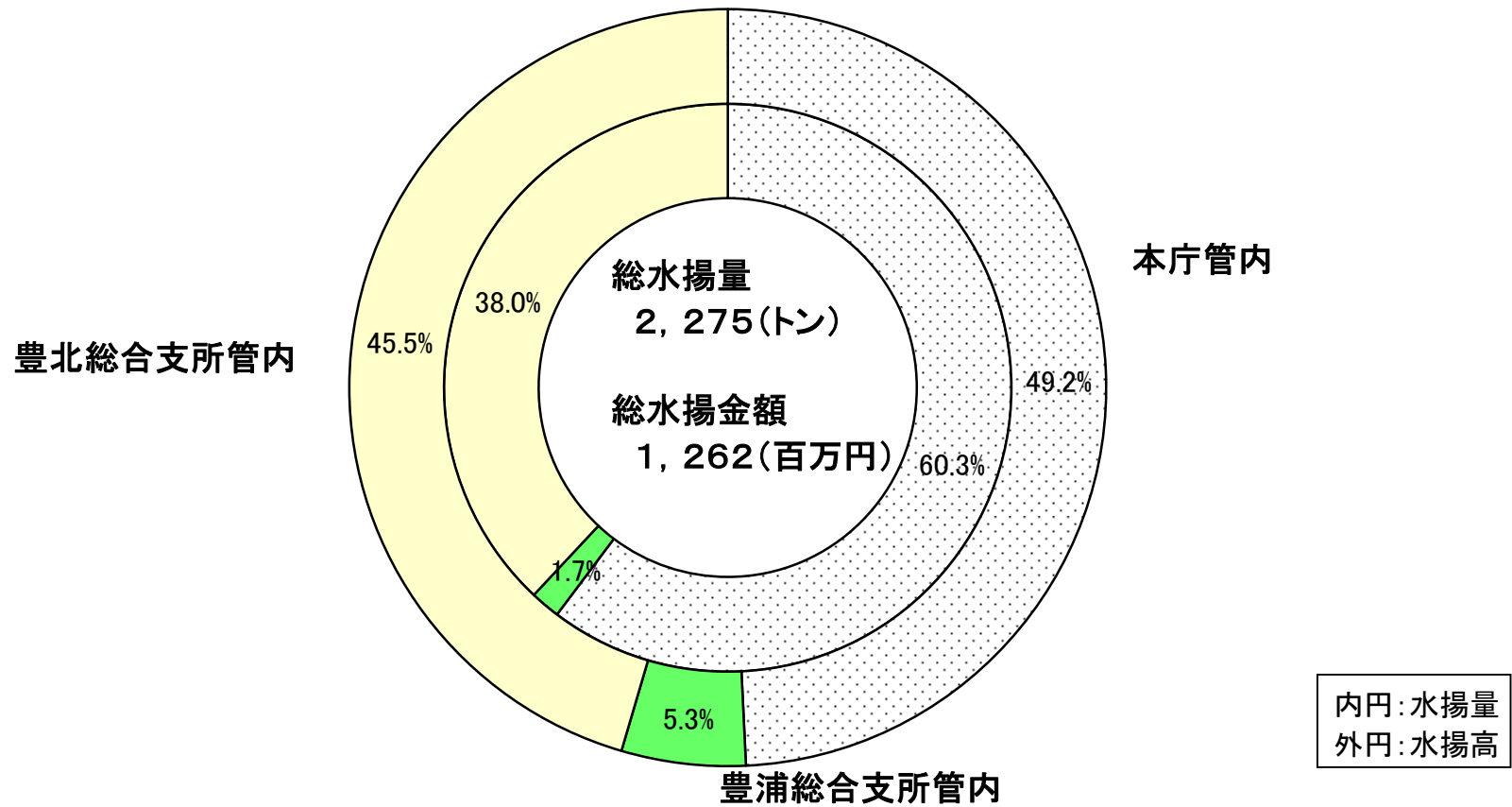
本庁管内

山口県漁業協同組合

組合(支店)名		単位	総計	1月	2月	3月	4月	5月	6月	7月	8月	9月	10月	11月	12月	
豊浦総合支所管内	山口県漁協	湯玉	kg	1,347	132	29	26	78	45	245	201	131	151	98	70	142
			千円	4,923	404	173	189	297	122	1,253	619	270	504	427	132	531
		小串	kg	3,722	8	14	251	264	552	1,125	238	284	133	181	245	428
			千円	5,066	10	33	454	366	650	754	590	844	294	192	304	575
		川棚	kg	11,147	539	449	1,362	1,565	1,480	614	467	365	492	978	1,605	1,230
		千円	22,300	1,288	1,163	3,582	2,964	2,704	1,457	1,281	1,754	1,327	1,577	1,925	1,279	
		黒井	kg	9,260	106	299	558	732	730	460	733	850	648	745	709	2,692
		千円	14,616	153	439	844	1,113	1,162	676	1,038	1,366	1,005	1,180	1,057	4,583	
	山口県漁協	豊浦室津	kg	12,913	218	504	828	972	609	436	7,102	305	126	460	632	722
		千円	20,029	431	306	1,616	2,966	2,719	2,380	1,289	854	697	3,041	1,442	2,289	
	小計	kg	38,389	1,002	1,295	3,025	3,611	3,415	2,880	8,741	1,934	1,550	2,462	3,260	5,214	
		千円	66,934	2,287	2,115	6,685	7,705	7,355	6,520	4,817	5,088	3,827	6,417	4,860	9,258	
豊北総合支所管内		角島	kg	670,067	17,664	20,596	36,536	42,191	31,909	94,120	113,422	35,236	89,245	126,149	39,961	23,038
		千円	425,940	18,989	19,601	56,170	68,164	31,375	39,191	48,152	21,614	25,913	37,612	29,018	30,141	
	山口県漁業協同組合	栗野	kg	5,534	450	586	537	555	664	335	263	335	112	457	731	508
			千円	12,883	401	717	2,206	2,863	2,720	477	528	633	297	538	672	831
		阿川	kg	9,847	608	1,017	870	1,619	814	458	1,372	337	263	1,663	320	506
			千円	9,065	577	897	719	724	1,097	662	1,197	691	248	585	413	1,255
		豊浦	kg	7,420	495	142	256	1,321	1,411	985	925	500	201	246	383	555
			千円	10,186	448	469	619	1,124	1,909	1,230	1,593	1,046	241	200	402	905
		肥中	kg	17,245	492	740	2,235	1,494	991	4,711	939	1,149	822	1,677	1,403	592
			千円	10,509	458	602	1,234	1,175	847	1,488	810	960	542	974	802	617
		特牛	kg	33,554	1,466	3,266	2,149	2,433	3,556	6,300	2,367	2,288	1,416	3,857	2,086	2,370
			千円	39,344	1,582	3,010	5,397	2,495	4,637	4,442	2,878	3,709	1,424	3,263	1,926	4,581
	和久	kg	27,805	3,131	888	1,274	4,143	4,115	4,123	2,099	1,462	1,450	2,045	1,690	1,386	
		千円	24,070	2,166	914	1,629	2,705	2,888	4,783	2,120	1,558	1,223	1,550	1,200	1,334	
矢玉	kg	79,819	1,090	1,074	1,897	2,253	1,783	26,191	14,383	5,650	3,449	14,071	4,594	3,384		
	千円	31,600	968	985	2,628	2,242	1,636	7,106	4,554	1,589	2,305	2,398	2,016	3,173		
二見	kg	13,545	419	551	884	1,121	1,053	4,433	1,020	295	658	1,404	1,184	523		
	千円	10,305	409	387	732	939	565	1,461	1,558	773	482	1,288	1,022	689		
	小計	kg	864,837	25,815	28,860	46,638	57,129	46,296	141,656	136,790	47,252	97,616	151,569	52,353	32,862	
		千円	573,902	25,998	27,582	71,334	82,431	47,674	60,840	63,390	32,573	32,675	48,408	37,471	43,526	

所管別水揚量・水揚高割合

□ 本庁管内 ■ 豊浦総合支所管内 □ 豊北総合支所管内



漁業種類別

5 漁業協同組合(支店)別漁業種類別水揚高

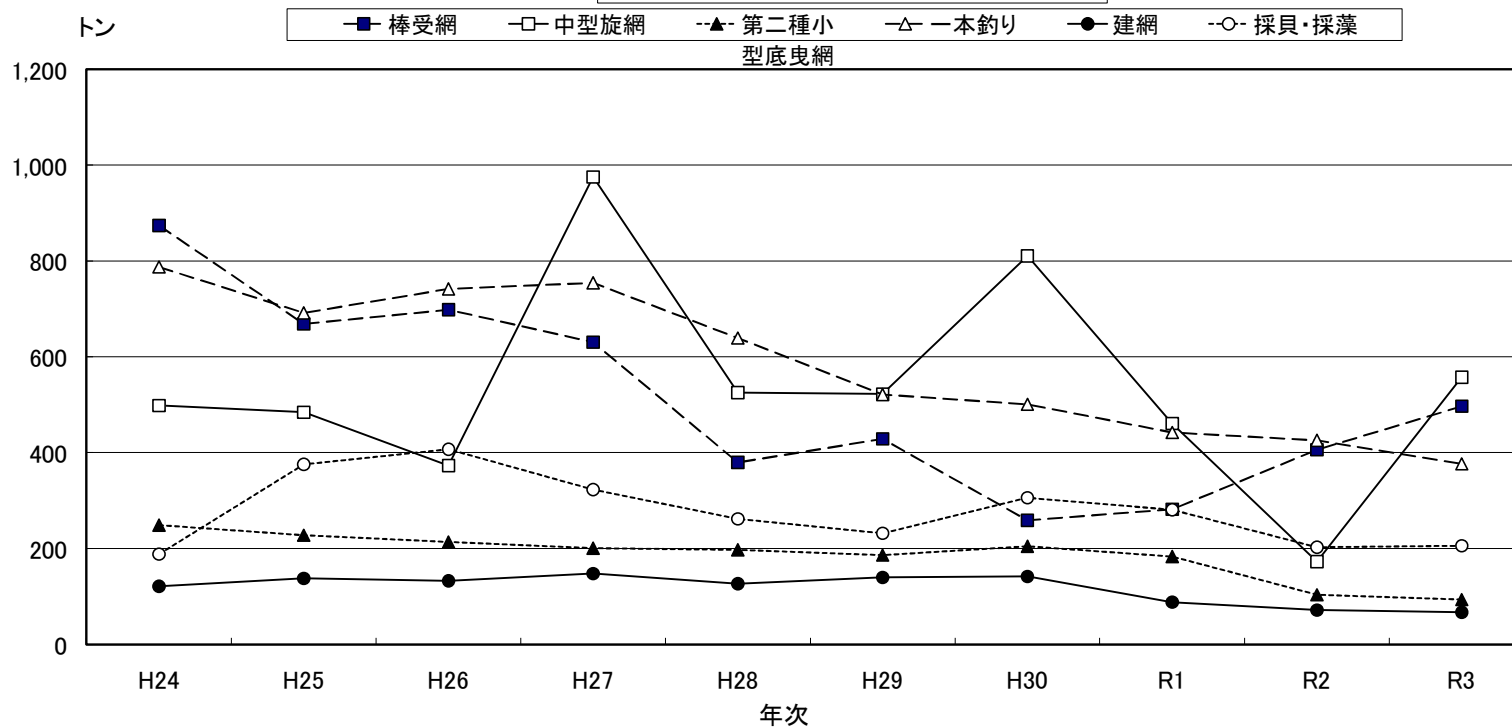
漁種	組合名 数量 金額	総計	本庁管内 山口県漁業協同組合													小計
			蓋井島	吉母	吉見	下関ひびき	六連島	下関南風泊	彦島	伊崎	壇之浦	長府	才川	王司	王喜	
総計	千枚 kg 千円	2,274,590 1,262,370	141,809 100,430	10,308 18,799	15,119 8,308	25,125 28,711	32,285 24,245	228,423 105,516	143,074 100,232	673,061 125,970	55,442 64,282	19,153 17,997	2,730 2,702	2,035 3,256	22,800 21,087	1,371,364 621,533
大型定置網	kg 千円	89,436 27,361	89,436 27,361													89,436 27,361
柵網	kg 千円	66,556 49,670					21,065 14,792	34,976 25,339				1,376 1,798				57,417 41,928
建網	kg 千円	66,928 61,158	5,498 4,410	109 55		9,046 5,581	64 79	1,859 2,433	6,388 5,048	1,833 1,700	857 1,252	384 523	261 281		5,360 4,687	31,659 26,049
すくい網	kg 千円															
棒受網	kg 千円	496,957 80,157						26,590 5,338								26,590 5,338
中型旋網	kg 千円	557,457 87,938								557,457 87,938						557,457 87,938
刺網	kg 千円	1,655 1,653										1,655 1,653				1,655 1,653
さよりに 船びき網	kg 千円															
第二種小 型底曳網	kg 千円	93,395 73,154						2,814 1,798	87,792 69,508	2,789 1,848						93,395 73,154
ごち網	kg 千円	23,711 18,684						10,067 8,417	13,644 10,267							23,711 18,684
いか巢網	kg 千円	9,432 7,608				1,360 825	55 48	3,112 2,832	2,640 2,246		520 520	1,745 1,137				9,432 7,608
うなぎしば漬 筒	kg 千円	423 298														140 127
かご	kg 千円	45,324 45,673	1,602 1,994					3,427 4,399	5,992 5,211	4,941 2,593	10,510 12,996	5,647 5,350	411 396	1,470 2,352	10,380 9,191	44,381 44,482
延縄	kg 千円	42,604 83,849	2,421 4,945					917 2,271		16,195 17,373						19,533 24,588
一本釣り	kg 千円	376,571 411,590	25,587 23,627	4,744 3,932	2,985 2,945	527 453	999 484	23,505 18,032		6,098 4,465	38,265 48,985	218 220	1,592 1,541		1,100 1,204	105,620 105,888
たこ壺	kg 千円	12,092 10,637				4,436 2,835						4,753 4,331	464 482	565 904	1,220 1,255	11,439 9,807
採貝・採藻	kg 千円	205,761 249,866	17,265 38,093	5,455 14,813	12,134 5,363	9,756 19,016	6,987 8,480	17,160 13,653	1,514 1,463	44,975 5,979	5,290 529	524 457	2 2		1,200 437	122,262 108,283
干潟	kg 千円															
潜水器	kg 千円	2,851 2,529										2,851 2,529				2,851 2,529
あご刺網	kg 千円															
かき養殖	kg 千円	7,735 849								7,735 849						7,735 849
のり養殖	kg 千円	3,400 4,185													3,400 4,185	3,400 4,185
わかめ養殖	kg 千円	130,722 27,094						96,261 20,155	17,561 4,991	16,900 1,948						130,722 27,094
ひじき養殖	kg 千円	32,531 3,986					3,115 361		7,543 1,498	21,873 2,127						32,531 3,986
養殖漁	kg 千円	9,050 14,429														
その他漁業	kg 千円															

沿岸主要漁種別(抜粋)の水揚量推移

単位:トン、百万円

年		H24	H25	H26	H27	H28	H29	H30	R1	R2	R3
棒受網	数量	874	668	698	631	380	429	259	282	406	497
	金額	131	88	129	115	91	131	103	70	116	80
中型旋網	数量	498	484	373	975	525	522	811	461	173	557
	金額	168	161	112	172	159	117	125	113	39	88
第二種小型底曳網	数量	249	228	214	201	197	186	205	183	104	93
	金額	203	184	170	165	172	164	179	156	80	73
一本釣り	数量	788	692	742	755	639	521	501	442	426	377
	金額	794	706	732	782	728	599	599	434	394	412
建網	数量	121	138	133	148	127	140	142	88	72	67
	金額	116	119	135	142	115	115	119	81	62	61
採貝・採藻	数量	188	375	407	323	262	232	306	281	203	206
	金額	283	339	345	323	298	290	272	313	233	250

沿岸主要漁種別(抜粋)の水揚量推移



6 漁業種類別月別水揚高(本庁管内)

漁種	月	数量 金額	総数	1月	2月	3月	4月	5月	6月	7月	8月	9月	10月	11月	12月
総数	kg		1,371,364	43,219	91,817	97,274	102,463	126,990	213,657	124,245	127,741	142,497	149,226	98,473	53,762
	千円		621,533	31,481	38,644	50,648	48,918	47,860	74,953	74,243	50,555	47,073	57,416	49,267	50,475
大型定置網	kg		89,436	4,652	5,210	1,699	2,322	3,046	8,044	5,472	10,148	18,025	17,990	8,153	4,675
	千円		27,361	2,490	4,662	1,241	1,130	1,328	2,322	2,524	2,531	2,716	2,907	1,558	1,952
罾網	kg		57,417	2,970	2,660	4,101	6,507	5,208	3,706	4,303	3,934	3,706	8,135	6,708	5,477
	千円		41,928	2,529	2,196	3,836	6,242	4,274	2,324	3,092	2,606	2,016	4,510	4,905	3,399
建網	kg		31,659	1,185	2,097	7,025	6,634	3,357	2,911	1,806	1,473	1,421	1,336	1,304	1,110
	千円		26,049	1,017	2,013	5,870	4,433	2,875	2,378	1,708	1,278	1,173	1,267	1,031	1,005
すくい網	kg														
	千円														
棒受網	kg		26,590					1,863	3,528	3,449	2,008	3,403	11,962	226	151
	千円		5,338					1,134	1,309	825	235	391	1,279	93	73
中型旋網	kg		557,457				8,587	38,523	143,803	65,980	83,650	88,564	77,652	46,363	4,335
	千円		87,938				608	5,424	24,181	15,787	13,977	9,659	11,423	5,787	1,091
刺網	kg		1,655				35	518	343	322	244	165	29		
	千円		1,653				31	396	291	306	220	258	152		
さより 船びき網	kg														
	千円														
第二種小 型底曳網	kg		93,395	2,140	2,501	6,692	5,948	6,627	12,212	14,395	2,565	6,032	10,318	14,260	9,705
	千円		73,154	1,343	2,082	5,939	4,151	5,501	10,460	10,759	1,812	4,497	8,061	11,509	7,040
ごち網	kg		23,711					4,575	4,796	3,296	3,462	3,052	4,115	415	
	千円		18,684					3,009	3,055	3,042	3,171	2,645	3,443	318	
いか巢網	kg		9,432		282	4,277	4,685	187							
	千円		7,608		340	3,612	3,533	123							
うなぎしば漬 筒	kg		140				10	30	10	40	50				
	千円		127				9	31	9	35	44				
かご	kg		44,381	1,055	1,329	4,967	4,240	4,998	8,706	6,071	3,469	2,396	2,296	2,000	2,854
	千円		44,482	1,015	1,444	5,200	4,540	5,142	7,882	4,943	3,483	2,681	2,622	2,146	3,385
延縄	kg		19,533	1,344	807	2,362	9,416	151	295	244	684	681	1,136	1,411	1,002
	千円		24,588	3,751	2,052	1,361	4,932	186	401	350	1,903	1,286	1,687	2,437	4,242
一本釣り	kg		105,620	6,119	5,291	5,441	4,146	8,525	10,324	10,278	9,792	8,427	10,156	14,624	12,498
	千円		105,888	5,301	4,511	6,499	4,576	9,778	9,931	10,783	9,086	7,917	11,337	14,335	11,834
たこ壺	kg		11,439	490	310	764	1,159	1,480	1,348	741	1,164	824	779	1,237	1,143
	千円		9,807	524	315	731	988	975	938	608	874	705	760	1,172	1,215
採貝・採藻	kg		122,262	6,263	8,462	9,272	41,261	19,084	9,919	7,848	5,097	5,802	3,322	1,771	4,162
	千円		108,283	5,937	6,769	8,663	12,388	4,640	8,531	19,481	9,336	11,129	7,967	3,975	9,467
干潟	kg														
	千円														
潜水器	kg		2,851	1,017	1,073										761
	千円		2,529	802	974										753
あご刺網	kg														
	千円														
かき養殖	kg		7,735	938	644	2,165	3,792								196
	千円		849	154	94	278	279								44
のり養殖	kg		3,400	1,500	700										1,200
	千円		4,185	1,847	862										1,477
わかめ養殖	kg		130,722	13,547	60,451	48,508	3,723								4,493
	千円		27,094	4,772	10,330	7,416	1,077								3,499
ひじき養殖	kg		32,531					28,819	3,712						
	千円		3,986					3,045	941						
養殖魚	kg														
	千円														
その他漁業	kg														
	千円														

(2) 山口県漁協 吉母支店

月	数量	総数	1月	2月	3月	4月	5月	6月	7月	8月	9月	10月	11月	12月
漁種	金額													
総数	千枚 kg 千円	10,308 786 18,799	786 792	431 467	1,919 2,570	1,656 3,158	206 107	820 1,066	1,003 2,299	657 491	450 2,491	250 2,957	842 1,174	1,289 1,227
大型定置網	kg 千円													
罾網	kg 千円													
建網	kg 千円	109 55		52 26		26 13					18 9		14 7	
すくい網	kg 千円													
棒受網	kg 千円													
中型旋網	kg 千円													
刺網	kg 千円													
さより	kg													
船びき網	kg 千円													
第二種小	kg													
型底曳網	kg 千円													
ごち網	kg 千円													
いか巢網	kg 千円													
うなぎしば漬	kg 千円													
筒	kg 千円													
かご	kg 千円													
延縄	kg 千円													
一本釣り	kg 千円	4,744 3,932	624 699	69 42	161 125	171 86	206 107	579 310	130 71	657 491		120 146	819 716	1,209 1,139
たこ壺	kg 千円													
採貝・採藻	kg 千円	5,455 14,813	162 92	311 399	1,758 2,445	1,459 3,059		241 757	873 2,229		432 2,482	130 2,811	9 451	80 88
干潟	kg 千円													
潜水器	kg 千円													
あご刺網	kg 千円													
かき養殖	kg 千円													
のり養殖	kg 千円													
わかめ養殖	kg 千円													
ひじき養殖	kg 千円													
養殖漁	kg 千円													
その他漁業	kg 千円													

(4)山口県漁協 下関ひびき支店

漁種	月 数量 金額	総数	1月	2月	3月	4月	5月	6月	7月	8月	9月	10月	11月	12月
総数	kg 千円	25,125 28,711	935 810	1,529 1,406	5,434 3,827	4,377 2,188	1,776 1,723	2,589 3,865	2,199 5,975	1,715 2,484	1,703 2,576	1,262 1,849	882 941	725 1,066
大型定置網	kg 千円													
罟網	kg 千円													
建網	kg 千円	9,046 5,581	88 70	593 531	4,137 2,798	3,286 1,557	284 139	238 174	7 3		149 75	65 111	156 98	42 27
すくい網	kg 千円													
棒受網	kg 千円													
中型旋網	kg 千円													
刺網	kg 千円													
さより 船ひき網	kg 千円													
第二種小 型底曳網	kg 千円													
ごち網	kg 千円													
いか巢網	kg 千円	1,360 825			778 554	581 271								
うなぎしば漬 筒	kg 千円													
かご 延縄	kg 千円													
一本釣り	kg 千円	527 453	53 45	37 29				10 4	7 3			63 57	264 225	93 89
たこ壺	kg 千円	4,436 2,835	63 72	94 81	403 345	460 310	877 501	717 400	319 183	600 319	387 216	78 55	219 169	219 183
採貝・採藻	kg 千円	9,756 19,016	731 623	805 765	115 130	50 51	615 1,083	1,624 3,286	1,866 5,785	1,115 2,165	1,167 2,285	1,055 1,626	242 450	370 767
干潟	kg 千円													
潜水器	kg 千円													
あご刺網	kg 千円													
かき養殖	kg 千円													
のり養殖	kg 千円													
わかめ養殖	kg 千円													
ひじき養殖	kg 千円													
養殖漁	kg 千円													
その他漁業	kg 千円													

(6)山口県漁協 下関南風泊支店

漁種	月 数量 金額	総数	1月	2月	3月	4月	5月	6月	7月	8月	9月	10月	11月	12月
総数	kg 千円	228,423 105,516	15,991 9,248	51,913 12,736	50,886 13,059	12,949 7,715	9,534 7,126	13,476 7,734	12,328 7,372	12,368 9,647	10,913 6,217	21,269 8,266	7,738 6,961	9,058 9,434
大型定置網	kg 千円													
罟網	kg 千円	34,976 25,339	2,124 1,741	1,281 764	834 839	3,230 3,225	2,604 2,429	2,617 1,627	3,128 1,744	3,369 2,300	2,742 1,621	5,853 3,490	4,228 3,538	2,966 2,021
建網	kg 千円	1,859 2,433		491 568	976 1,309	392 557								
すくい網	kg 千円													
棒受網	kg 千円	26,590 5,338					1,863 1,134	3,528 1,309	3,449 825	2,008 235	3,403 391	11,962 1,279	226 93	151 73
中型旋網	kg 千円													
刺網	kg 千円													
さより 船びき網	kg 千円													
第二種小 型底曳網	kg 千円	2,814 1,798					677 425	689 408	302 223	257 208	408 242	253 168	221 111	7 10
ごち網	kg 千円	10,067 8,417					2,133 1,029	2,708 1,997	1,134 1,299	1,421 1,641	1,061 893	1,195 1,239	415 318	
いか巢網	kg 千円	3,112 2,832		142 206	1,630 1,639	1,340 988								
うなぎしば漬 筒	kg 千円													
かこ	kg 千円	3,427 4,399	95 102	125 170	218 313	243 290	546 472	418 407	252 315	827 1,189	389 655	61 111	64 84	189 292
延縄	kg 千円	917 2,271	21 23	51 41	42 43	40 51	2 1			425 1,268	225 601	62 195	49 48	
一本釣り	kg 千円	23,505 18,032	1,502 1,054	900 575	397 554	1,279 1,176	1,592 1,575	3,255 1,818	3,841 2,835	3,904 2,603	2,479 1,650	1,716 1,605	1,610 1,572	1,030 1,013
たこ壺	kg 千円													
採貝・採藻	kg 千円	17,160 13,653	4,069 3,294	4,544 2,379	4,146 1,711	310 269	117 61	261 168	222 130	157 203	206 163	167 179	925 1,195	2,036 3,902
干潟	kg 千円													
潜水器	kg 千円													
あご刺網	kg 千円													
かき養殖	kg 千円	7,735 849	938 154	644 94	2,165 278	3,792 279								196 44
のり養殖	kg 千円													
わかめ養殖	kg 千円	96,261 20,155	7,242 2,880	43,735 7,941	40,478 6,374	2,323 881								2,483 2,080
ひじき養殖	kg 千円													
養殖漁	kg 千円													
その他漁業	kg 千円													

(8) 山口県漁協 伊崎支店

漁種	月 数量 金額	総数	1月	2月	3月	4月	5月	6月	7月	8月	9月	10月	11月	12月	
総数	kg 千円	673,061 125,970	3,454 4,144	12,436 3,677	6,527 2,346	41,942 8,077	78,332 9,623	151,653 27,098	69,481 18,046	85,587 15,492	89,429 10,345	79,312 12,892	48,716 8,706	6,192 5,524	
大型定置網	kg 千円														
罾網	kg 千円														
建網	kg 千円	1,833 1,700	208 171	120 105	291 289	244 204	56 44	126 130	126 125	90 69	137 121	135 130	115 140	185 172	
すくい網	kg 千円														
棒受網	kg 千円														
中型旋網	kg 千円	557,457 87,938					8,587 608	38,523 5,424	143,803 24,181	65,980 15,787	83,650 13,977	88,564 9,659	77,652 11,423	46,363 5,787	4,335 1,091
刺網	kg 千円														
さより 船びき網	kg 千円														
第二種小 型底曳網	kg 千円	2,789 1,848	160 138	122 107	130 126	198 127	252 150	273 158	373 226	256 150	323 185	275 138	239 163	188 179	
ごち網	kg 千円														
いか巢網	kg 千円														
うなぎしば漬 筒	kg 千円														
かご	kg 千円	4,941 2,593						1,512 721	2,325 1,180	1,077 675	27 16				
延縄	kg 千円	16,195 17,373	1,153 3,433	662 1,839	2,260 1,245	9,364 4,870	59 67	57 67	22 39	36 124	187 160	755 690	866 1,510	774 3,329	
一本釣り	kg 千円	6,098 4,465	116 54	1,277 543	165 192	135 63	220 105	1,184 711	324 207	208 152	142 122	495 511	1,132 1,105	700 700	
たこ壺	kg 千円														
採貝・採藻	kg 千円	44,975 5,979	17 17	55 37	181 118	22,014 2,009	17,349 1,706	4,698 1,131	331 481	270 343	49 82		1 1	10 54	
干潟	kg 千円														
潜水器	kg 千円														
あご刺網	kg 千円														
かき養殖	kg 千円														
のり養殖	kg 千円														
わかめ養殖	kg 千円	16,900 1,948	1,800 330	10,200 1,047	3,500 375	1,400 197									
ひじき養殖	kg 千円	21,873 2,127						21,873 2,127							
養殖漁	kg 千円														
その他漁業	kg 千円														

(10) 山口県漁協 長府支店

漁種	月 数量 金額	総数	1月	2月	3月	4月	5月	6月	7月	8月	9月	10月	11月	12月
総数	kg 千円	19,153 17,997	1,888 1,600	1,684 1,543	1,752 1,368	1,737 1,504	1,556 1,156	1,450 1,187	1,449 1,994	970 834	839 825	1,344 1,506	1,742 1,583	2,741 2,897
大型定置網	kg 千円													
罟網	kg 千円	1,376 1,798	57 38			185 173		89 158	464 1,019				202 82	380 328
建網	kg 千円	384 523	15 14	49 46	68 58	64 135	108 155	44 35	15 42					21 38
すくい網	kg 千円													
棒受網	kg 千円													
中型旋網	kg 千円													
刺網	kg 千円	1,655 1,653				35 31	518 396	343 291	322 306	244 220	165 258	29 152		
さより 船びき網	kg 千円													
第二種小 型底曳網	kg 千円													
ごち網	kg 千円													
いか巢網	kg 千円	1,745 1,137			1,164 785	474 308	107 43							
うなぎしば漬 筒	kg 千円													
かご	kg 千円	5,647 5,350	301 300	244 227	251 253	474 404	393 276	494 354	352 340	342 284	479 399	774 834	723 725	822 952
延縄	kg 千円													
一本釣り	kg 千円	218 220	4 3	34 26	53 46	16 12	6 8	6 12	19 27			1 1	49 52	31 33
たこ壺	kg 千円	4,753 4,331	260 258	76 79	202 209	490 442	424 277	474 337	278 261	384 330	196 168	541 519	768 723	660 728
採貝・採藻	kg 千円	524 457	235 185	208 190	15 17									67 65
干潟	kg 千円													
潜水器	kg 千円	2,851 2,529	1,017 802	1,073 974										761 753
あご刺網	kg 千円													
かき養殖	kg 千円													
のり養殖	kg 千円													
わかめ養殖	kg 千円													
ひじき養殖	kg 千円													
養殖漁	kg 千円													
その他漁業	kg 千円													

(12)山口県漁協 王司支店

漁種	月 数量 金額	総数	1月	2月	3月	4月	5月	6月	7月	8月	9月	10月	11月	12月
総数	千枚 kg 千円	2,035 3,256	30 48	10 16	115 184	310 496	450 720	260 416	30 48	90 144	230 368	240 384	190 304	80 128
大型定置網	kg 千円													
罾網	kg 千円													
建網	kg 千円													
すくい網	kg 千円													
棒受網	kg 千円													
中型旋網	kg 千円													
刺網	kg 千円													
さより 船びき網	kg 千円													
第二種小 型底曳網	kg 千円													
ごち網	kg 千円													
いか巢網	kg 千円													
うなぎしば漬 筒	kg 千円													
かご	kg 千円	1,470 2,352			90 144	270 432	430 688	190 304		20 32	100 160	200 320	150 240	20 32
延縄	kg 千円													
一本釣り	kg 千円													
たこ壺	kg 千円	565 904	30 48	10 16	25 40	40 64	20 32	70 112	30 48	70 112	130 208	40 64	40 64	60 96
採貝・採藻	kg 千円													
干潟	kg 千円													
潜水器	kg 千円													
あご刺網	kg 千円													
かき養殖	kg 千円													
のり養殖	kg 千円													
わかめ養殖	kg 千円													
ひじき養殖	kg 千円													
養殖漁	kg 千円													
その他漁業	kg 千円													

6 漁業種類別月別水揚高(豊浦総合支所管内)

漁種	月	数量 金額	総数	1月	2月	3月	4月	5月	6月	7月	8月	9月	10月	11月	12月
総数		kg 千円	38,389 66,934	1,002 2,287	1,295 2,115	3,025 6,685	3,611 7,705	3,415 7,355	2,880 6,520	8,741 4,817	1,934 5,088	1,550 3,827	2,462 6,417	3,260 4,860	5,214 9,258
大型定置網		kg 千円													
罾網		kg 千円	727 784		43 36	182 167	206 208	139 116	55 47				5 16	73 156	24 38
建網		kg 千円	1,350 2,717	11 15	61 80	4 11	323 472	247 433	327 563	97 227	4 17	37 125	103 369	136 404	
すくい網		kg 千円													
棒受網		kg 千円													
中型旋網		kg 千円													
刺網		kg 千円													
さより 船びき網		kg 千円													
第二種小 型底曳網		kg 千円													
ごち網		kg 千円													
いか巢網		kg 千円													
うなぎしば漬 筒		kg 千円	283 171			163 105		120 66							
かご		kg 千円	871 976			103 103	189 205	285 347	120 144	7 12	8 11	27 38	66 68	61 44	5 5
延縄		kg 千円	4,669 7,228	172 278	142 419	246 506	326 809	284 627	302 679	232 623	82 241	146 338	803 973	1,101 1,087	834 649
一本釣り		kg 千円	6,278 7,604	364 415	273 142	292 462	899 1,192	816 824	194 240	114 321	372 625	124 201	299 287	1,161 1,386	1,369 1,509
たこ壺		kg 千円	518 679		19 25	68 95	139 182	123 169	60 82	109 127					
採貝・採藻		kg 千円	14,643 32,346	358 1,433	487 1,006	1,442 4,427	809 3,540	672 3,611	1,372 4,102	7,449 2,469	634 2,846	588 2,135	445 3,526	93 775	295 2,476
干潟		kg 千円													
潜水器		kg 千円													
あご刺網		kg 千円													
かき養殖		kg 千円													
のり養殖		kg 千円													
わかめ養殖		kg 千円													
ひじき養殖		kg 千円													
養殖漁		kg 千円	9,050 14,429	97 146	270 407	525 810	720 1,098	730 1,162	450 664	733 1,038	835 1,348	628 990	741 1,177	635 1,008	2,687 4,580
その他漁業		kg 千円													

(2)山口県漁協 小串支店

漁種	月 数量 金額	総数	1月	2月	3月	4月	5月	6月	7月	8月	9月	10月	11月	12月
総数	kg 千円	3,722 5,066	8 10	14 33	251 454	264 366	552 650	1,125 754	238 590	284 844	133 294	181 192	245 304	428 575
大型定置網	kg 千円													
罾網	kg 千円													
建網	kg 千円													
すくい網	kg 千円													
棒受網	kg 千円													
中型旋網	kg 千円													
刺網	kg 千円													
さより 船びき網	kg 千円													
第二種小 型底曳網	kg 千円													
ごち網	kg 千円													
いか巢網	kg 千円													
うなぎしば漬 筒	kg 千円	283 171			163 105		120 66							
かご	kg 千円	215 177				71 47	67 44				10 16	61 63	1 2	5 5
延縄	kg 千円	335 1,012		13 32	8 29	19 105	31 119	107 291	97 257	31 106	22 65			7 8
一本釣り	kg 千円	1,134 1,417	8 10	1 1	20 25	149 140	48 41	91 132	46 115	38 83	20 60	114 125	231 291	368 396
たこ壺	kg 千円													
採貝・採藻	kg 千円	1,756 2,289			60 295	25 74	286 380	927 331	95 219	215 655	81 153	6 4	13 12	49 167
干潟	kg 千円													
潜水器	kg 千円													
あご刺網	kg 千円													
かき養殖	kg 千円													
のり養殖	kg 千円													
わかめ養殖	kg 千円													
ひじき養殖	kg 千円													
養殖漁	kg 千円													
その他漁業	kg 千円													

(4)黒井漁協

漁種	月 数量 金額	総数	12ヶ月												
			1月	2月	3月	4月	5月	6月	7月	8月	9月	10月	11月	12月	
総数	kg 千円	9,260 14,616	106 153	299 439	558 844	732 1,113	730 1,162	460 676	733 1,038	850 1,366	648 1,005	745 1,180	709 1,057	2,692 4,583	
大型定置網	kg 千円														
罟網	kg 千円														
建網	kg 千円														
すくい網	kg 千円														
棒受網	kg 千円														
中型旋網	kg 千円														
刺網	kg 千円														
さより 船びき網	kg 千円														
第二種小 型底曳網	kg 千円														
ごち網	kg 千円														
いか巢網	kg 千円														
うなぎしば漬 筒	kg 千円														
かご	kg 千円	60 42											60 42		
延縄	kg 千円														
一本釣り	kg 千円	68 60	9 7	4 4	8 5			10 12			15 18		4 3	14 8	5 3
たこ壺	kg 千円														
採貝・採藻	kg 千円	83 85		25 28	25 28	13 15					20 15				
干潟	kg 千円														
潜水器	kg 千円														
あご刺網	kg 千円														
かき養殖	kg 千円														
のり養殖	kg 千円														
わかめ養殖	kg 千円														
ひじき養殖	kg 千円														
養殖漁	kg 千円	9,050 14,429	97 146	270 407	525 810	720 1,098	730 1,162	450 664	733 1,038	835 1,348	628 990	741 1,177	635 1,008	2,687 4,580	
その他漁業	kg 千円														

6 漁業種類別月別水揚高(豊北総合支所管内)

漁種	月	数量 金額	総数	1月	2月	3月	4月	5月	6月	7月	8月	9月	10月	11月	12月
総数	kg		864,837	25,815	28,860	46,638	57,129	46,296	141,656	136,790	47,252	97,616	151,569	52,353	32,862
	千円		573,902	25,998	27,582	71,334	82,431	47,674	60,840	63,390	32,573	32,675	48,408	37,471	43,526
大型定置網	kg														
罾網	kg		8,412	1,557	163		491	3,035	2,252	328	444	142			
	千円		6,957	993	167		551	1,646	2,868	342	288	102			
建網	kg		33,920	1,310	2,496	6,031	5,938	3,212	5,640	2,448	979	721	1,280	1,486	2,378
	千円		32,393	1,126	2,566	6,032	5,360	3,089	4,247	2,801	1,144	733	1,397	1,547	2,351
すくい網	kg														
棒受網	kg		470,367					6,532	92,158	109,035	30,818	83,278	121,430	26,673	443
	千円		74,819					1,092	22,153	20,406	3,596	9,199	10,333	7,707	333
中型旋網	kg														
刺網	kg														
さより	kg														
船びき網	kg														
第二種小型底曳網	kg														
ごち網	kg														
いか巢網	kg														
うなぎしば漬	kg														
筒	kg														
かご	kg		72				9				7	10	21	20	5
	千円		215				11				16	41	40	47	60
延縄	kg		18,401	2,217	1,157	433	261	118	1,878	2,164	1,779	1,530	1,648	2,291	2,925
	千円		52,033	3,835	1,125	1,031	663	217	3,123	4,176	5,342	4,790	6,403	10,517	10,811
一本釣り	kg		264,674	17,992	21,282	33,202	42,145	30,363	19,477	13,668	8,065	8,427	24,601	20,421	25,030
	千円		298,098	15,649	18,231	52,180	63,780	34,717	22,164	15,716	9,844	7,663	18,554	16,106	23,494
たこ壺	kg		135				19	28	22	1		43	22		
	千円		151				29	30	22	2		44	24		
採貝・採藻	kg		68,856	2,739	3,762	6,972	8,267	3,008	20,229	9,146	5,160	3,464	2,567	1,461	2,080
	千円		109,236	4,395	5,493	12,091	12,037	6,883	6,263	19,947	12,343	10,103	11,657	1,547	6,477
干潟	kg														
潜水器	kg														
あご刺網	kg														
かき養殖	kg														
のり養殖	kg														
わかめ養殖	kg														
ひじき養殖	kg														
養殖魚	kg														
その他漁業	kg														

(2)山口県漁協 栗野支店

漁種	月 数量 金額	総数	1月	2月	3月	4月	5月	6月	7月	8月	9月	10月	11月	12月
総数	千枚 kg 千円	5,534 12,883	450 401	586 717	537 2,206	555 2,863	664 2,720	335 477	263 528	335 633	112 297	457 538	731 672	508 831
大型定置網	kg 千円													
罾網	kg 千円													
建網	kg 千円													
すくい網	kg 千円													
棒受網	kg 千円													
中型旋網	kg 千円													
刺網	kg 千円													
さより 船びき網	kg 千円													
第二種小 型底曳網	kg 千円													
ごち網	kg 千円													
いか巢網	kg 千円													
うなぎしば漬 筒	kg 千円													
かご 延縄	kg 千円													
一本釣り	kg 千円	3,069 2,823	358 232	528 380	282 314	340 410	437 411	235 263	103 115	93 102	69 83	130 119	310 251	184 143
たこ壺	kg 千円													
採貝・採藻	kg 千円	2,465 10,060	92 169	58 337	255 1,892	215 2,453	227 2,309	100 214	160 413	242 531	43 214	327 419	421 421	324 688
干潟	kg 千円													
潜水器	kg 千円													
あご刺網	kg 千円													
かき養殖	kg 千円													
のり養殖	kg 千円													
わかめ養殖	kg 千円													
ひじき養殖	kg 千円													
養殖漁	kg 千円													
その他漁業	kg 千円													

(4)山口県漁協 豊浦支店

漁種	月 数量 金額	総数	1月	2月	3月	4月	5月	6月	7月	8月	9月	10月	11月	12月
総数	kg 千円	7,420 10,186	495 448	142 469	256 619	1,321 1,124	1,411 1,909	985 1,230	925 1,593	500 1,046	201 241	246 200	383 402	555 905
大型定置網	kg 千円													
罾網	kg 千円													
建網	kg 千円	359 424	28 28	22 33	71 84	45 35	35 43	12 9	38 50	19 22	2 2	24 31	27 41	36 46
すくい網	kg 千円													
棒受網	kg 千円													
中型旋網	kg 千円													
刺網	kg 千円													
さより 船びき網	kg 千円													
第二種小 型底曳網	kg 千円													
ごち網	kg 千円													
いか巢網	kg 千円													
うなぎしば漬 筒	kg 千円													
かご 延縄	kg 千円													
一本釣り	kg 千円	5,152 6,281	316 279	21 31	53 54	415 309	1,157 1,555	943 1,071	758 1,044	409 614	199 239	201 152	277 290	403 643
たこ壺	kg 千円													
採貝・採藻	kg 千円	1,909 3,481	151 141	99 405	132 481	861 780	219 311	30 150	129 499	72 410		21 17	79 71	116 216
干潟	kg 千円													
潜水器	kg 千円													
あご刺網	kg 千円													
かき養殖	kg 千円													
のり養殖	kg 千円													
わかめ養殖	kg 千円													
ひじき養殖	kg 千円													
養殖漁	kg 千円													
その他漁業	kg 千円													

(6) 山口県漁協 特牛支店

月	数量	総数	1月	2月	3月	4月	5月	6月	7月	8月	9月	10月	11月	12月
漁種	金額													
総数	千枚	33,554	1,466	3,266	2,149	2,433	3,556	6,300	2,367	2,288	1,416	3,857	2,086	2,370
	kg													
	千円	39,344	1,582	3,010	5,397	2,495	4,637	4,442	2,878	3,709	1,424	3,263	1,926	4,581
大型定置網	kg													
	千円													
罾網	kg													
	千円													
建網	kg													
	千円													
すくい網	kg													
	千円													
棒受網	kg													
	千円													
中型旋網	kg													
	千円													
刺網	kg													
	千円													
さより	kg													
船びき網	kg													
	千円													
第二種小	kg													
型底曳網	kg													
	千円													
ごち網	kg													
	千円													
いか巢網	kg													
	千円													
うなぎしば漬	kg													
	千円													
筒	kg													
	千円													
かご	kg													
	千円													
延縄	kg													
	千円													
一本釣り	kg	25,248	1,157	2,745	1,479	1,862	2,941	2,952	1,706	1,520	1,350	3,701	1,870	1,965
	千円	27,778	1,207	2,407	3,880	2,083	2,797	2,507	1,798	1,720	1,294	3,088	1,712	3,285
たこ壺	kg	135				19	28	22	1		43	22		
	千円	151				29	30	22	2		44	24		
採貝・採藻	kg	8,171	309	521	670	552	587	3,326	660	768	23	134	216	405
	千円	11,415	375	603	1,517	383	1,810	1,913	1,078	1,989	86	151	214	1,296
干潟	kg													
	千円													
潜水器	kg													
	千円													
あご刺網	kg													
	千円													
かき養殖	kg													
	千円													
のり養殖	kg													
	千円													
わかめ養殖	kg													
	千円													
ひじき養殖	kg													
	千円													
養殖漁	kg													
	千円													
その他漁業	kg													
	千円													

(8) 山口県漁協 矢玉支店

漁種	月 数量 金額	総数	1月	2月	3月	4月	5月	6月	7月	8月	9月	10月	11月	12月
総数	千枚 kg 千円	79,819 31,600	1,090 968	1,074 985	1,897 2,628	2,253 2,242	1,783 1,636	26,191 7,106	14,383 4,554	5,650 1,589	3,449 2,305	14,071 2,398	4,594 2,016	3,384 3,173
大型定置網	kg 千円													
罾網	kg 千円													
建網	kg 千円	7,924 5,742	644 584	325 231	499 398	1,425 879	506 423	2,282 973	353 310	52 74	101 133	283 210	537 453	917 1,074
すくい網	kg 千円													
棒受網	kg 千円	52,891 10,756					700 52	15,140 4,256	11,925 2,077	4,985 477	2,736 1,133	13,338 1,505	3,624 923	443 333
中型旋網	kg 千円													
刺網	kg 千円													
さより 船びき網	kg 千円													
第二種小 型底曳網	kg 千円													
ごち網	kg 千円													
いか巢網	kg 千円													
うなぎしば漬 筒	kg 千円													
かご	kg 千円	11 13					9 11			2 2				
延縄	kg 千円													
一本釣り	kg 千円	6,300 7,423	441 345	708 726	1,222 1,669	192 140	373 562	91 101	250 411	4 136	156 332	450 683	424 599	1,989 1,719
たこ壺	kg 千円													
採貝・採藻	kg 千円	12,693 7,666	5 39	41 28	176 561	627 1,212	204 599	8,678 1,776	1,855 1,756	607 900	456 707		9 41	35 47
干潟	kg 千円													
潜水器	kg 千円													
あご刺網	kg 千円													
かき養殖	kg 千円													
のり養殖	kg 千円													
わかめ養殖	kg 千円													
ひじき養殖	kg 千円													
養殖漁	kg 千円													
その他漁業	kg 千円													

魚 種 別

利用上の留意事項

- ・ ひじき、わかめは生換算にした重量
- ・ うにはむき身にした重量
- ・ かきは殻付きの重量

7 漁業協同組合(支店)別
魚種別水揚高

魚種	組合名 数量 金額	総 数	本庁管内													小 計
			山口県漁業協同組合													
			蓋井島	吉母	吉見	下関ひびき	六連島	下関南風泊	彦島	伊崎	壇之浦	長府	才川	王司	王喜	
総計	千枚 kg 千円	2,274,590 1,262,370	141,809 100,430	10,308 18,799	15,119 8,308	25,125 28,711	32,285 24,245	228,423 105,516	143,074 100,232	673,061 125,970	55,442 64,282	19,153 17,997	2,730 2,702	2,035 3,256	22,800 21,087	1,371,364 621,533
ふか	kg 千円	680 193						533 137								533 137
ふく	kg 千円	21,669 22,999	218 394			72 50	709 660	1,299 1,309	354 322	15,555 16,063			1 2			18,208 18,800
ぶり・ひらまさ	kg 千円	90,632 52,907	11,874 5,410	36 19	123 76	317 226	707 322	3,730 2,191			750 450		458 339		50 23	18,044 9,055
かつお	kg 千円	14,008 11,394	6,730 3,103									523 1,152				7,253 4,255
すずき	kg 千円	9,342 10,598	1,118 905		2 3		894 952	2,111 2,400		22 24	1,820 3,640		730 549		400 426	7,122 8,913
まだい	kg 千円	39,129 38,413	2,004 2,424		86 90		2,368 2,721	14,542 12,732	11,458 9,053	351 363	1,940 4,850		55 40	111 99	600 689	33,524 33,067
いしだい	kg 千円	1,594 2,645	141 181				40 56									181 237
くろだい	kg 千円	3,638 4,674	58 27				47 55	130 88			1,817 2,726	6 11	20 21		1,300 1,531	3,378 4,458
あまだい	kg 千円	3,441 10,077						5 11		145 434						150 445
いわし	kg 千円	460,454 70,051	394 45					6,259 1,739		4,279 119						10,932 1,903
さば	kg 千円	200,662 10,500	27,690 1,471				20 2	1,516 103		169,835 8,743						199,061 10,318
あじ	kg 千円	467,963 121,272	27,075 6,012		420 95		9,426 3,384	49,655 19,754	7,575 4,967	346,678 71,748	5,240 4,192			16 16		446,086 110,169
とびうお	kg 千円	593 155	125 39													125 39
えそ	kg 千円	4,282 2,233						46 5	3,833 2,138	375 58						4,254 2,201
かます	kg 千円	3,642 1,493	1,709 457						1,109 808			12 4				2,830 1,269
さわら	kg 千円	80,172 76,098	18,249 15,882	3,583 3,305	1,938 1,758	532 413	170 132	4,766 3,736		5,648 4,172	650 780			543 454		36,078 30,632
たちうお	kg 千円	2,542 2,039	14 18				4 3	26 17	2,494 1,996	4 4						2,542 2,039
さより	kg 千円	100 50													100 50	
きす	kg 千円	3,922 3,189							1,504 1,171			1,618 1,377			800 641	3,922 3,189
めばる	kg 千円	1,302 1,461					64 73	78 37		123 160	560 560	9 10	27 28		250 284	1,111 1,150
かさこ	kg 千円	10,042 14,689			56 86		4 6	294 277		23 37	6,780 10,170	162 171	120 122		500 783	7,939 11,652
おこせ	kg 千円	870 1,643		2 6			10 5	100 107	215 303				70 122	9 10		407 555
あいなめ	kg 千円	922 1,198									920 1,196					920 1,196
いさき	kg 千円	22,429 19,925	776 998		12 20			92 58			145 145		236 210			1,261 1,431
このしろ	kg 千円	2,434 1,474						9 2	2,425 1,472							2,434 1,474
かわはぎ	kg 千円	10,039 6,700	2,568 1,154				7 4	3,238 2,067				2 3				5,815 3,228
ぐち	kg 千円	1,260 723					3 2	1,257 721								1,260 723
ぼら	kg 千円	918 560					9 6	30 9	76 47					3 2	800 497	918 560
べら類	kg 千円	2,322 2,313			5 5						2,300 2,300			6 6		2,311 2,311
かれい	kg 千円	3,412 2,723	23 8				48 39	170 198	3,068 2,380	17 13				0 0		3,327 2,639
ひらめ	kg 千円	10,775 18,240	278 515	17 35	63 151	30 54	1,831 2,983	2,084 5,780	2,994 1,940	222 427	150 300	24 42	84 204			7,777 12,430
あなご	kg 千円	8,173 9,017	11 14				3 3	99 98	2,737 2,518	8 9	5,270 6,324			20 23		8,150 8,991
うなぎ	kg 千円	120 104														120 104

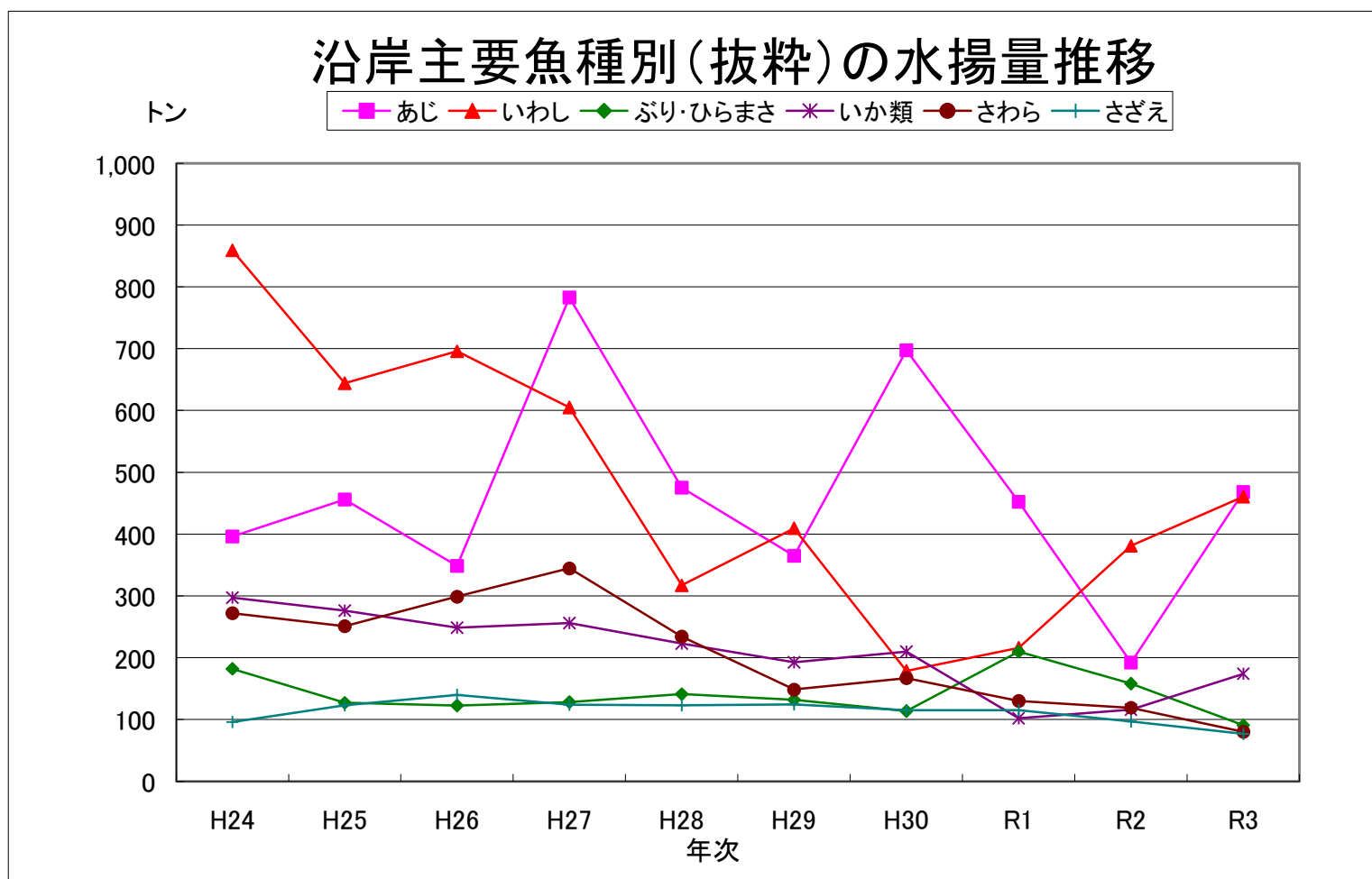
7 漁業協同組合(支店)別
魚種別水揚高

魚種	組合名 数量 金額	豊浦総合支所管内						豊北総合支所管内									
		山口県漁業協同組合			黒井	山口県漁協 豊浦室津		角島	山口県漁業協同組合						小計		
		湯玉	小串	川棚		粟野	阿川		豊浦	肥中	特牛	和久	矢玉	二見			
総計	kg 千円	1,347 4,923	3,722 5,066	11,147 22,300	9,260 14,616	12,913 20,029	38,389 66,934	670,067 425,940	5,534 12,883	9,847 9,065	7,420 10,186	17,245 10,509	33,554 39,344	27,805 24,070	79,819 31,600	13,545 10,305	864,837 573,902
ふか	kg 千円				5 2	8 6	13 9	134 47									134 47
ふく	kg 千円	2 8		2,760 2,683	60 42	24 29	2,846 2,761	418 940	3 6	35 99	14 35	88 237		16 38	35 77	7 5	616 1,437
ぶり・ひらまさ	kg 千円	19 54	511 473	140 132	8 3	258 225	936 886	42,340 24,449	1,388 895	3,326 2,390	1,178 707	5,062 2,722	7,296 4,606	6,324 4,378	1,486 847	3,252 1,971	71,652 42,965
かつお	kg 千円				3 2		3 2	5,250 5,453	8 10			22 27	540 773	338 241	595 633		6,753 7,137
すずき	kg 千円		1 2	5 3		37 34	43 39	1,082 1,037	9 8		5 8	32 22	6 4	876 458	154 98	12 11	2,176 1,646
まだい	kg 千円	47 62	27 56	13 9		41 34	127 161	4,052 3,644	96 88	125 142	202 203	175 183	167 189	312 357	132 141	217 238	5,478 5,185
いしだい	kg 千円			23 36		5 11	28 48	1,095 1,891		25 45	16 29	86 157		72 128	8 15	84 95	1,386 2,360
くろだい	kg 千円			82 98			82 98	33 19				130 85	9 8	6 6			178 118
あまだい	kg 千円		1 3	615 1,503		1 1	617 1,507	2,666 8,107	8 17								2,674 8,124
いわし	kg 千円							398,260 59,922							51,262 8,226		449,522 68,148
さば	kg 千円					1 1	1 1	1,513 57	18 28	3 2		3 2	26 38	33 44	1 8	3 2	1,600 181
あじ	kg 千円	104 213	139 182	17 29	2 2	547 534	809 961	16,024 3,618	124 192	431 764	21 33	72 70	66 107	1,528 745	2,799 4,606	3 8	21,068 10,143
とびうお	kg 千円													368 96	100 20		468 116
えそ	kg 千円							28 32									28 32
かます	kg 千円		2 8	3 3		21 31	25 41	753 124						23 53	7 5	4 1	787 183
さわら	kg 千円	36 41	287 310	822 920	25 21	1,922 1,825	3,091 3,118	35,808 37,547	202 231	166 190	215 208	64 70	568 702	1,397 539	1,933 2,256	651 605	41,004 42,348
たちうお	kg 千円																
さより	kg 千円																
きす	kg 千円																
めばる	kg 千円	1 4		46 43			47 47	96 192	17 22	1 2	16 31	6 5		2 2	6 10		144 264
かさこ	kg 千円	8 12		96 180		11 24	114 216	1,652 2,253	28 31	10 20	176 344	61 96	25 41	35 34		1 1	1,988 2,820
おこぜ	kg 千円			29 49		58 107	87 156	273 635	2 5	17 43	18 71	23 65		18 39	14 47	11 28	376 933
あいなめ	kg 千円							2 2									2 2
いさき	kg 千円	42 90		1 1		1 3	44 94	16,697 13,852	107 81	530 702	388 432	1,207 962	980 945	702 1,016	210 161	303 248	21,124 18,399
このしろ	kg 千円																
かわはぎ	kg 千円			39 36		7 7	46 42	2,901 2,448		27 31	2 6			284 274	502 353	463 317	4,179 3,429
ぐち	kg 千円																
ぼら	kg 千円																
べら類	kg 千円		6 1				6 1	5 1									5 1
かれい	kg 千円			4 3			4 3	56 61							19 12	6 8	81 81
ひらめ	kg 千円	54 160	142 357	53 138		48 100	296 755	1,139 2,256	7 9	22 38	59 120	63 108	49 96	525 996	236 348	602 1,084	2,702 5,055
あなご	kg 千円							8 8						4 5	11 13		23 26
うなぎ	kg 千円																

沿岸主要魚種別(抜粋)の水揚量推移

単位:トン

魚種	年	H24	H25	H26	H27	H28	H29	H30	R1	R2	R3
あじ		396	456	349	783	475	365	697	452	192	468
いわし		859	644	696	605	317	409	178	216	381	460
ぶり・ひらまさ		182	127	123	128	141	132	114	210	158	91
いか類		297	276	249	256	223	193	210	102	116	174
さわら		272	251	299	345	234	149	167	130	119	80
さざえ		96	123	140	124	123	125	115	115	97	77



沿岸漁業魚種別年別単価推移

魚種	年	数量	平成27年	単価	平成28年	単価	平成29年	単価	平成30年	単価	令和元年	単価	令和2年	単価	令和3年	単価	
		金額		円/kg		円/kg		円/kg		円/kg		円/kg		円/kg		円/kg	
総数	全市	kg	3,735,429		2,741,614		2,585,743		2,776,905		2,326,583		1,818,589		2,274,590		
		千円	2,116,547	567	1,956,759	714	1,798,296	695	1,794,267	646	1,569,438	675	1,228,065	675	1,262,370	555	
	本庁管内	kg	2,234,200		1,603,078		1,521,823		1,895,935		1,467,606		943,719		1,371,364		
		千円	969,733	434	934,023	583	870,985	572	870,703	459	852,342	581	576,224	611	621,533	453	
		豊浦総合支所管内	kg	96,127		74,129		63,444		71,993		71,115		45,144		38,389	
豊北総合支所管内	kg	141,675	1,474	119,039	1,606	103,601	1,633	106,458	1,479	99,545	1,400	63,311	1,402	66,934	1,744		
豊北総合支所管内	千円	1,405,102	715	1,064,407	849	1,000,476	823	808,977	1,010	787,863	784	588,531	709	573,902	664		
ふか	全市	kg	863		1,051		591		821		730		588		680		
		千円	338	391	360	343	224	379	282	344	250	342	185	315	193	284	
	本庁管内	kg	478		657		419		420		249		319		533		
		千円	228	477	234	356	178	425	163	388	68	275	130	408	137	258	
		豊浦総合支所管内	kg	63		54					51				13		
豊北総合支所管内	kg	24	376	13	241				71	1,397			9	660			
豊北総合支所管内	千円	322	267	340	332	172	267	401	297	430	256	269	55	204	134	47	351
ふく	全市	kg	19,312		17,864		15,061		22,231		23,284		26,295		21,669		
		千円	23,456	1,215	29,060	1,627	23,993	1,593	34,170	1,537	30,811	1,323	25,654	976	22,999	1,061	
	本庁管内	kg	13,116		14,262		11,740		15,786		15,298		19,151		18,208		
		千円	13,776	1,050	22,380	1,569	18,141	1,545	24,250	1,536	23,597	1,542	17,837	931	18,800	1,033	
		豊浦総合支所管内	kg	4,092		2,273		2,445		5,117		7,088		6,587		2,846	
豊北総合支所管内	kg	6,607	1,615	4,445	1,956	4,409	1,804	7,985	1,560	5,602	790	6,657	1,011	2,761	970		
豊北総合支所管内	千円	2,104	1,461	1,329	1,682	876	1,647	1,328	1,457	898	1,795	557	2,081	616	2,333		
豊北総合支所管内	千円	3,073	1,461	2,235	1,682	1,443	1,647	1,935	1,457	1,612	1,795	1,159	2,081	1,437	2,333		
ぶり・ひらまさ	全市	kg	128,040		140,681		131,917		113,608		209,710		158,216		90,632		
		千円	78,153	610	84,596	601	79,203	600	65,790	579	99,542	475	82,010	518	52,907	584	
	本庁管内	kg	24,329		20,020		15,599		23,487		45,903		35,423		18,044		
		千円	13,914	572	13,422	670	10,097	647	13,606	579	17,486	381	16,168	456	9,055	502	
		豊浦総合支所管内	kg	3,304		3,216		3,099		2,657		2,385		2,858		936	
豊北総合支所管内	kg	2,319	702	3,132	974	2,409	777	2,042	768	1,944	815	1,858	650	886	947		
豊北総合支所管内	千円	100,407	617	117,445	579	113,219	589	87,464	573	161,422	496	119,936	533	71,652	600		
豊北総合支所管内	千円	61,920	617	68,042	579	66,697	589	50,142	573	80,113	496	63,985	533	42,965	600		
かつお	全市	kg	5,769		2,483		11,767		7,193		4,594		1,965		14,008		
		千円	2,316	401	847	341	3,595	305	5,000	695	3,650	795	1,325	674	11,394	813	
	本庁管内	kg	5,576		2,240		9,068		6,419		3,234		1,552		7,253		
		千円	2,069	371	585	261	1,670	184	4,154	647	2,015	623	1,069	689	4,255	587	
		豊浦総合支所管内	kg			6		23		1		1				3	
豊北総合支所管内	kg			2		13		1		2				2			
豊北総合支所管内	千円			2	333	13	557	1	557	2	2,160			2	599		
豊北総合支所管内	kg	193		237		2,676		773		1,359		413		6,753			
豊北総合支所管内	千円	247	1,280	260	1,097	1,912	714	845	1,093	1,633	1,202	256	620	7,137	1,057		

沿岸漁業魚種別年別単価推移

魚種	年	数量	平成27年	単 価	平成28年	単 価	平成29年	単 価	平成30年	単 価	令和元年	単 価	令和2年	単 価	令和3年	単 価		
		金額		円 / kg		円 / kg		円 / kg		円 / kg		円 / kg		円 / kg		円 / kg		
すずき	全 市	kg	13,038		11,607		12,800		12,868		9,526		12,253		9,342			
		千円	15,751	1,208	12,051	1,038	13,770	1,076	14,949	1,162	11,559	1,213	11,773	961	10,598	1,134		
	本庁管内	kg	8,812		7,108		7,930		8,463		6,413		9,046		7,122			
		千円	12,483	1,417	8,752	1,231	10,793	1,361	11,649	1,376	9,040	1,410	9,631	1,065	8,913	1,251		
	豊浦総合支所管内	kg	899		482		204		100		453		148		43			
		千円	834	927	511	1,060	234	1,147	118	1,176	381	842	122	823	39	904		
豊北総合支所管内	kg	3,327		4,017		4,666		4,305		2,660		3,058		2,176				
	千円	2,434	732	2,788	694	2,743	588	3,182	739	2,137	804	2,019	660	1,646	756			
まだい	全 市	kg	61,502		53,983		51,351		46,943		46,674		39,037		39,129			
		千円	59,210	963	59,855	1,109	56,428	1,099	49,539	1,055	48,446	1,038	43,420	1,112	38,413	982		
	本庁管内	kg	42,496		43,984		42,153		37,289		38,522		29,400		33,524			
		千円	42,986	1,012	49,250	1,120	46,123	1,094	38,892	1,043	40,123	1,042	33,785	1,149	33,067	986		
	豊浦総合支所管内	kg	796		810		1,032		419		442		525		127			
		千円	864	1,085	927	1,144	1,286	1,246	436	1,041	446	1,009	508	967	161	1,264		
豊北総合支所管内	kg	18,210		9,189		8,166		9,235		7,710		9,112		5,478				
	千円	15,361	844	9,678	1,053	9,019	1,104	10,211	1,106	7,877	1,022	9,127	1,002	5,185	947			
いしだい	全 市	kg	2,733		3,481		2,146		2,889		3,082		2,113		1,594			
		千円	4,689	1,716	5,591	1,606	3,524	1,642	5,070	1,755	4,744	1,539	3,277	1,551	2,645	1,659		
	本庁管内	kg	534		726		440		297		305		364		181			
		千円	1,037	1,941	820	1,129	634	1,441	468	1,578	427	1,400	509	1,397	237	1,309		
	豊浦総合支所管内	kg	63		72		93		75		72		172		28			
		千円	111	1,772	105	1,458	188	2,020	116	1,542	125	1,725	472	2,742	48	1,721		
豊北総合支所管内	kg	2,136		2,683		1,613		2,517		2,705		1,577		1,386				
	千円	3,541	1,658	4,666	1,739	2,702	1,675	4,486	1,782	4,192	1,550	2,297	1,457	2,360	1,703			
くろだい	全 市	kg	7,361		6,391		6,323		6,345		6,336		3,525		3,638			
		千円	6,240	848	6,047	946	5,832	922	5,326	839	5,443	859	4,091	1,160	4,674	1,285		
	本庁管内	kg	4,075		3,923		3,502		2,698		2,520		3,319		3,378			
		千円	4,699	1,153	4,602	1,173	4,301	1,228	3,575	1,325	3,437	1,364	3,911	1,178	4,458	1,320		
	豊浦総合支所管内	kg	71		76		83		101		148		125		82			
		千円	93	1,314	59	776	142	1,719	86	853	166	1,121	127	1,017	98	1,195		
豊北総合支所管内	kg	3,215		2,392		2,738		3,546		3,668		81		178				
	千円	1,447	450	1,386	579	1,389	507	1,665	470	1,839	501	53	654	118	663			
あまだい	全 市	kg	3,981		4,397		5,858		8,938		7,528		4,512		3,441			
		千円	10,273	2,581	12,541	2,852	17,462	2,981	25,652	2,870	23,254	3,089	14,025	3,109	10,077	2,928		
	本庁管内	kg	635		581		705		562		576		208		150			
		千円	2,171	3,418	2,017	3,472	2,164	3,070	1,906	3,392	1,951	3,388	642	3,089	445	2,969		
	豊浦総合支所管内	kg	405		327		597		952		1,801		560		617			
		千円	1,236	3,055	1,063	3,251	1,324	2,217	2,233	2,345	4,225	2,346	1,481	2,645	1,507	2,442		
豊北総合支所管内	kg	2,941		3,489		4,556		7,424		5,151		3,744		2,674				
	千円	6,866	2,335	9,461	2,712	13,974	3,067	21,512	2,898	17,078	3,315	11,902	3,179	8,124	3,038			

沿岸漁業魚種別年別単価推移

魚種	年	数量 金額	平成27年	単 価	平成28年	単 価	平成29年	単 価	平成30年	単 価	令和元年	単 価	令和2年	単 価	令和3年	単 価
			円	円 / kg	円	円 / kg	円	円 / kg	円	円 / kg	円	円 / kg	円	円 / kg	円	円 / kg
かます	全 市	kg 千円	4,386 2,519	574	4,063 2,203	542	3,436 2,022	588	4,332 2,203	509	2,611 1,685	645	4,498 1,856	413	3,642 1,493	410
	本庁管内	kg 千円	3,905 2,272	582	3,389 1,985	586	2,903 1,873	645	3,765 2,030	539	2,350 1,595	679	3,704 1,618	437	2,830 1,269	448
	豊浦総合 支所管内	kg 千円	6 7	1,148	63 73	1,159							28 37	1,337	25 41	1,644
	豊北総合 支所管内	kg 千円	475 240	505	611 145	237	533 149	280	567 173	305	261 90	345	766 200	262	787 183	233
さわら	全 市	kg 千円	344,599 349,890	1,015	234,203 288,052	1,230	148,501 166,042	1,118	166,977 188,693	1,130	130,219 135,131	1,038	119,345 99,460	833	80,172 76,098	949
	本庁管内	kg 千円	89,119 75,644	849	73,821 67,061	908	62,414 58,606	939	56,149 54,454	970	50,853 47,970	943	51,083 39,589	775	36,078 30,632	849
	豊浦総合 支所管内	kg 千円	18,233 19,475	1,068	15,031 16,518	1,099	6,798 7,393	1,088	6,717 7,510	1,118	4,470 4,187	937	4,412 3,531	800	3,091 3,118	1,009
	豊北総合 支所管内	kg 千円	237,247 254,771	1,074	145,351 204,473	1,407	79,289 100,043	1,262	104,111 126,730	1,217	74,896 82,974	1,108	63,849 56,340	882	41,004 42,348	1,033
たちうお	全 市	kg 千円	6,086 5,198	854	5,434 4,839	891	5,591 4,846	867	6,240 5,269	844	5,142 4,193	815	2,776 2,383	858	2,542 2,039	802
	本庁管内	kg 千円	5,891 5,011	851	5,405 4,803	889	5,591 4,846	867	6,222 5,257	845	5,142 4,193	815	2,772 2,375	857	2,542 2,039	802
	豊浦総合 支所管内	kg 千円	3 5	1,800												
	豊北総合 支所管内	kg 千円	192 181	943	29 36	1,241			18 12	667			4 8	2,000		
さより	全 市	kg 千円	414 205	495	450 250	556	474 270	570	587 304	518	530 291	549	500 250	500	100 50	500
	本庁管内	kg 千円	414 205	495	450 250	556	474 270	570	587 304	518	530 291	549	500 250	500	100 50	500
	豊浦総合 支所管内	kg 千円														
	豊北総合 支所管内	kg 千円														
きす	全 市	kg 千円	5,064 3,971	784	3,838 3,136	817	3,173 2,719	857	4,084 3,367	824	3,293 3,112	945	1,796 1,439	801	3,922 3,189	813
	本庁管内	kg 千円	5,064 3,971	784	3,838 3,136	817	3,173 2,719	857	4,084 3,367	824	3,293 3,112	945	1,796 1,439	801	3,922 3,189	813
	豊浦総合 支所管内	kg 千円														
	豊北総合 支所管内	kg 千円														

沿岸漁業魚種別年別単価推移

魚種	年	数量 金額	平成27年	単 価	平成28年	単 価	平成29年	単 価	平成30年	単 価	令和元年	単 価	令和2年	単 価	令和3年	単 価	
			kg	円 / kg	kg	円 / kg	kg	円 / kg	kg	円 / kg	kg	円 / kg	kg	円 / kg	kg	円 / kg	kg
めばる	全 市	kg 千円	3,784 4,684		2,701 3,076		3,243 3,507		2,591 3,023		1,898 2,304		634 1,214		1,302 1,461		1,123
	本庁管内	kg 千円	2,431 2,569	1,238	2,221 2,345	1,139	2,533 2,665	1,082	1,734 1,871	1,167	1,469 1,737	1,214	386 438	1,342	1,111 1,150	1,461	1,036
	豊浦総合 支所管内	kg 千円	131 200	1,524	44 55	1,250	149 181	1,217	121 196	1,617	38 70	1,847	8 15	1,770	47 47	999	
	豊北総合 支所管内	kg 千円	1,222 1,916	1,568	436 676	1,550	561 661	1,178	735 956	1,301	391 497	1,271	240 399	1,663	144 264	1,833	
	全 市	kg 千円	18,901 25,851	1,368	16,313 22,695	1,391	13,045 18,181	1,394	13,950 20,492	1,469	13,629 21,846	1,603	10,622 15,770	1,485	10,042 14,689	1,463	
かさこ	全 市	kg 千円	12,126 16,848	1,389	10,620 15,195	1,431	9,268 13,435	1,450	10,280 15,929	1,550	9,809 16,900	1,723	8,082 12,655	1,566	7,939 11,652	1,468	
	本庁管内	kg 千円	1,012 1,245	1,230	912 1,268	1,390	724 1,097	1,515	374 607	1,623	322 684	2,126	506 739	1,459	114 216	1,894	
	豊浦総合 支所管内	kg 千円	1,763 7,758	1,346	4,781 6,232	1,303	3,053 3,649	1,195	3,296 3,956	1,200	3,498 4,262	1,218	2,033 2,376	1,169	1,988 2,820	1,418	
	豊北総合 支所管内	kg 千円	1,751 4,025	2,299	1,721 3,568	2,073	1,645 3,384	2,057	1,934 3,765	1,947	3,722 5,033	1,352	3,310 4,067	1,229	870 1,643	1,890	
	全 市	kg 千円	834 1,733	2,078	658 1,037	1,576	843 1,596	1,893	980 1,808	1,845	2,972 3,370	1,134	2,773 2,973	1,072	407 555	1,362	
おこぜ	全 市	kg 千円	101 288	2,848	185 438	2,368	97 289	2,983	166 288	1,736	149 289	1,935	49 82	1,659	87 156	1,799	
	本庁管内	kg 千円	816 2,005	2,457	878 2,093	2,384	705 1,499	2,126	788 1,669	2,118	600 1,374	2,290	487 1,012	2,078	376 933	2,481	
	豊浦総合 支所管内	kg 千円	1,492 1,947	1,305	1,477 1,923	1,302	1,353 1,764	1,304	1,287 1,684	1,309	1,150 1,469	1,277	1,032 1,345	1,303	1,198 1,196	1,299	
	豊北総合 支所管内	kg 千円	1,491 1,946	1,305	1,455 1,880	1,292	1,346 1,748	1,299	1,273 1,654	1,300	1,150 1,469	1,277	1,030 1,339	1,300	920 1,196	1,300	
	全 市	kg 千円	1 1	1,350	20 40	2,000	6 15	2,561	10 25	2,520							
あいなめ	全 市	kg 千円	1 1	1,350	2 3	1,500	1 1	1,000	4 5	1,250			2 6	3,000	2 2	1,000	
	本庁管内	kg 千円	79,622 71,104	893	57,777 58,201	1,007	36,720 37,462	1,020	43,842 41,014	935	37,900 33,521	884	27,657 24,865	899	22,429 19,925	888	
	豊浦総合 支所管内	kg 千円	1,043 1,645	1,577	521 748	1,436	513 814	1,587	1,024 1,666	1,628	750 1,207	1,609	702 1,081	1,540	1,261 1,431	1,135	
	豊北総合 支所管内	kg 千円	531 466	877	441 504	1,143	599 619	1,033	161 166	1,033	94 215	2,286	51 92	1,813	44 94	2,143	
	全 市	kg 千円	78,048 68,993	884	56,815 56,949	1,002	35,608 36,029	1,012	42,657 39,181	919	37,056 32,099	866	26,905 23,693	881	21,124 18,399	871	
いさき	全 市	kg 千円	79,622 71,104	893	57,777 58,201	1,007	36,720 37,462	1,020	43,842 41,014	935	37,900 33,521	884	27,657 24,865	899	22,429 19,925	888	
	本庁管内	kg 千円	1,043 1,645	1,577	521 748	1,436	513 814	1,587	1,024 1,666	1,628	750 1,207	1,609	702 1,081	1,540	1,261 1,431	1,135	
	豊浦総合 支所管内	kg 千円	531 466	877	441 504	1,143	599 619	1,033	161 166	1,033	94 215	2,286	51 92	1,813	44 94	2,143	
	豊北総合 支所管内	kg 千円	78,048 68,993	884	56,815 56,949	1,002	35,608 36,029	1,012	42,657 39,181	919	37,056 32,099	866	26,905 23,693	881	21,124 18,399	871	
	全 市	kg 千円	79,622 71,104	893	57,777 58,201	1,007	36,720 37,462	1,020	43,842 41,014	935	37,900 33,521	884	27,657 24,865	899	22,429 19,925	888	

沿岸漁業魚種別年別単価推移

魚種	年	数量 金額	平成27年	単 価	平成28年	単 価	平成29年	単 価	平成30年	単 価	令和元年	単 価	令和2年	単 価	令和3年	単 価
			kg	円 / kg	kg	円 / kg	kg	円 / kg	kg	円 / kg	kg	円 / kg	kg	円 / kg	kg	円 / kg
このしろ	全 市	kg	4,179		3,920		4,438		4,646		3,898		2,763		2,434	
		千円	2,096	502	2,122	541	2,232	503	2,892	622	2,465	632	1,736	628	1,474	605
	本庁管内	kg	4,179		3,892		4,438		4,646		3,898		2,689		2,434	
		千円	2,096	502	2,087	536	2,232	503	2,892	622	2,465	632	1,650	614	1,474	605
	豊浦総合 支所管内	kg														
	千円															
豊北総合 支所管内	kg			28								74				
	千円			35	1,250							86	1,162			
かわはぎ	全 市	kg	18,803		15,372		15,796		15,691		30,178		14,081		10,039	
		千円	10,383	552	9,235	601	9,759	618	9,303	593	16,877	559	8,821	626	6,700	667
	本庁管内	kg	9,948		6,237		6,253		6,869		23,567		9,308		5,815	
		千円	6,140	617	4,406	706	4,657	745	4,846	705	12,566	533	5,117	550	3,228	555
	豊浦総合 支所管内	kg	75		23		192		10		105		78		46	
	千円	75	998	38	1,652	353	1,837	7	676	94	895	73	934	42	933	
豊北総合 支所管内	kg	8,780		9,112		9,351		8,812		6,507		4,695		4,179		
	千円	4,168	475	4,791	526	4,749	508	4,451	505	4,217	648	3,631	773	3,429	821	
ぐ ち	全 市	kg	5,154		3,140		2,877		2,980		3,151		2,172		1,260	
		千円	2,880	559	1,974	629	1,738	604	1,789	600	1,982	629	1,381	636	723	574
	本庁管内	kg	4,493		3,140		2,877		2,980		3,151		2,168		1,260	
		千円	2,691	599	1,974	629	1,738	604	1,789	600	1,982	629	1,377	635	723	574
	豊浦総合 支所管内	kg														
	千円															
豊北総合 支所管内	kg	661										4				
	千円	189	286									4	1,000			
ぼ ら	全 市	kg	820		300		299		294		193		124		918	
		千円	570	695	167	557	164	548	175	594	111	574	70	562	560	610
	本庁管内	kg	820		300		279		261		184		109		918	
		千円	570	695	167	557	161	577	171	654	109	594	68	621	560	610
	豊浦総合 支所管内	kg														
	千円															
豊北総合 支所管内	kg					20		33		9		15				
	千円					3	150	4	121	1	156	2	133			
べら類	全 市	kg	2,374		2,350		2,409		2,354		13		61		2,322	
		千円	2,330	981	2,337	994	2,393	993	2,351	999	16	1,209	20	328	2,313	996
	本庁管内	kg	2,275		2,331		2,384		2,354		9		4		2,311	
		千円	2,270	998	2,330	1,000	2,373	995	2,351	999	9	998	3	750	2,311	1,000
	豊浦総合 支所管内	kg	79		11						5				6	
	千円	48	600	4	364					7	1,622			1	180	
豊北総合 支所管内	kg	20		8		25						57		5		
	千円	13	650	3	375	20	800					17	298	1	200	

沿岸漁業魚種別年別単価推移

魚種	年	数量 金額	平成27年	単 価	平成28年	単 価	平成29年	単 価	平成30年	単 価	令和元年	単 価	令和2年	単 価	令和3年	単 価
			kg	円 / kg	kg	円 / kg	kg	円 / kg	kg	円 / kg	kg	円 / kg	kg	円 / kg	kg	円 / kg
ぬたうなぎ	全 市	kg 千円	2,655 1,765	665	1,453 975	671	1,517 1,030	679	3,105 2,006	646	5,588 1,397	250	1,034 595	575	283 171	604
	本庁管内	kg 千円	957 670	700												
	豊浦総合	kg	1,698		1,178		1,382		2,588		5,490		1,034		283	
	支所管内	千円	1,095	645	759	644	929	672	1,718	664	1,351	246	595	575	171	604
	豊北総合	kg			275		135		517		98					
支所管内	千円			216	785	101	748	288	557	46	469					
養殖たい	全 市	kg 千円	9,688 13,758	1,420	7,079 10,429	1,473	6,692 10,205	1,525	5,572 8,683	1,558	5,185 8,507	1,641	3,180 5,162	1,624	3,914 6,511	1,663
	本庁管内	kg 千円														
	豊浦総合	kg	9,688		7,079		6,692		5,572		5,185		3,180		3,914	
	支所管内	千円	13,758	1,420	10,429	1,473	10,205	1,525	8,683	1,558	8,507	1,641	5,162	1,624	6,511	1,663
	豊北総合	kg														
支所管内	千円															
養殖はまち	全 市	kg 千円	19,678 25,340	1,288	17,767 23,226	1,307	14,364 18,947	1,319	10,337 14,162	1,370	8,849 12,942	1,463	5,465 8,123	1,486	5,069 7,781	1,535
	本庁管内	kg 千円														
	豊浦総合	kg	19,678		17,767		14,364		10,337		8,849		5,465		5,069	
	支所管内	千円	25,340	1,288	23,226	1,307	18,947	1,319	14,162	1,370	12,942	1,463	8,123	1,486	7,781	1,535
	豊北総合	kg														
支所管内	千円															
養殖あじ	全 市	kg 千円									966 2,369	2,451	480 1,199	2,496	67 137	2,049
	本庁管内	kg 千円														
	豊浦総合	kg									966		480		67	
	支所管内	千円									2,369	2,451	1,199	2,496	137	2,049
	豊北総合	kg														
支所管内	千円															
きじはた	全 市	kg 千円	4,028 10,089	2,504	4,143 9,253	2,233	4,738 10,465	2,209	5,067 11,326	2,235	5,989 12,921	2,157	4,312 9,701	2,250	4,112 9,459	2,301
	本庁管内	kg 千円	2,291 6,780	2,959	2,060 5,412	2,627	2,682 6,859	2,557	2,564 6,739	2,628	2,760 7,209	2,612	1,848 5,081	2,749	1,867 5,186	2,778
	豊浦総合	kg	135		273		205		393		511		243		361	
	支所管内	千円	282	2,085	548	2,007	394	1,926	697	1,776	926	1,814	386	1,588	754	2,092
	豊北総合	kg	1,602		1,810		1,851		2,110		2,718		2,221		1,884	
支所管内	千円	3,027	1,890	3,293	1,819	3,212	1,735	3,890	1,844	4,785	1,760	4,234	1,906	3,519	1,868	

沿岸漁業魚種別年別単価推移

魚種	年	数量 金額	平成27年	単 価	平成28年	単 価	平成29年	単 価	平成30年	単 価	令和元年	単 価	令和2年	単 価	令和3年	単 価
			円	円 / kg	円	円 / kg	円	円 / kg	円	円 / kg	円	円 / kg	円	円 / kg	円	円 / kg
は た 類	全 市	kg 千円			4,785 15,511		7,427 21,847	2,942	7,842 23,044	2,939	6,043 18,544	3,069	16,837 55,707	3,309	13,504 49,602	3,673
	本庁管内	kg 千円			1,525 4,075		3,629 10,624	2,928	3,202 10,015	3,127	2,161 7,477	3,460	1,670 5,411	3,240	1,098 3,826	3,485
	豊浦総合 支所管内	kg 千円			2,521 9,748		3,160 9,872	3,124	3,552 10,748	3,026	2,705 8,328	3,078	1,821 4,481	2,461	1,234 3,789	3,069
	豊北総合 支所管内	kg 千円			739 1,688		638 1,351	2,118	1,087 2,281	2,098	1,177 2,740	2,328	13,346 45,816	3,433	11,172 41,988	3,758
	全 市	kg 千円			22,401 22,057		12,928 11,224	868	9,159 6,678	729	14,167 13,018	919	17,949 13,051	727	17,071 14,465	847
ま ぐ ろ	本庁管内	kg 千円			1,156 2,911		437 682	1,561	1,176 1,654	1,407	1,900 3,652	1,922	1,357 3,138	2,313	3,435 3,883	1,130
	豊浦総合 支所管内	kg 千円							8 17				75 80	7 6		849
	豊北総合 支所管内	kg 千円			21,245 19,146		12,491 10,542	844	7,975 5,007	628	12,267 9,366	764	16,517 9,833	595	13,629 10,576	776
	全 市	kg 千円	215,124 182,207	847	221,861 190,930	861	213,239 192,318	902	231,042 158,345	685	201,633 156,084	774	106,623 57,199	536	96,679 56,217	581
	本庁管内	kg 千円	172,088 90,493	526	163,311 88,165	573	160,497 87,405	600	193,653 84,599	437	161,647 76,441	473	90,570 45,585	503	86,145 46,917	545
そ の 他 魚 類	豊浦総合 支所管内	kg 千円	4,262 10,928	2,564	628 702	3,319	735 913	2,769	2,782 3,468	1,247	2,962 4,287	1,448	1,821 1,453	798	678 918	1,354
	豊北総合 支所管内	kg 千円	38,774 80,786	2,084	30,736 64,495	1,619	31,652 70,929	1,849	34,608 70,278	2,031	37,024 75,355	2,035	14,232 10,161	714	9,856 8,382	850
	全 市	kg 千円	255,916 257,450	1,006	223,153 251,575	1,127	192,539 258,987	1,345	209,795 272,035	1,297	101,729 127,449	1,253	116,435 147,720	1,269	174,066 221,837	1,274
	本庁管内	kg 千円	82,721 59,141	715	69,395 52,064	750	55,022 47,886	870	66,824 50,278	752	55,109 44,075	800	38,964 34,197	878	61,667 49,865	809
	豊浦総合 支所管内	kg 千円	1,841 2,115	1,149	1,230 1,305	1,061	1,066 1,688	1,583	372 605	1,628	493 804	1,631	251 423	1,684	1,669 2,070	1,240
た こ 類	豊北総合 支所管内	kg 千円	171,354 196,194	1,145	152,528 198,206	1,299	136,451 209,413	1,535	142,600 221,152	1,551	46,127 82,570	1,790	77,220 113,101	1,465	110,730 169,902	1,534
	全 市	kg 千円	97,132 71,219	733	59,392 61,742	1,040	49,758 56,641	1,138	53,788 57,839	1,075	51,167 54,896	1,073	42,454 43,801	1,032	45,187 44,473	984
	本庁管内	kg 千円	93,831 67,530	720	57,269 59,369	1,037	47,283 53,275	1,127	51,024 54,151	1,061	48,944 52,163	1,066	41,342 42,553	1,029	43,350 42,055	970
	豊浦総合 支所管内	kg 千円	1,997 2,426	1,215	1,481 1,701	1,149	1,581 2,369	1,498	1,737 2,433	1,401	999 1,315	1,317	643 713	1,108	980 1,346	1,374
	豊北総合 支所管内	kg 千円	1,304 1,263	969	642 672	1,047	894 997	1,115	1,027 1,255	1,222	1,224 1,417	1,158	469 535	1,141	857 1,071	1,250

沿岸漁業魚種別年別単価推移

魚種	年	数量 金額	平成27年	単 価	平成28年	単 価	平成29年	単 価	平成30年	単 価	令和元年	単 価	令和2年	単 価	令和3年	単 価
			kg	円 / kg	kg	円 / kg	kg	円 / kg	kg	円 / kg	kg	円 / kg	kg	円 / kg	kg	円 / kg
くるまえび	全 市	kg 千円	1,483 5,846	3,941	1,547 5,998	3,877	1,570 6,139	3,910	1,735 6,644	3,830	1,789 5,732	3,205	1,139 3,363	2,953	1,226 3,439	2,804
	本庁管内	kg 千円	1,483 5,846	3,941	1,547 5,998	3,877	1,570 6,139	3,910	1,735 6,644	3,830	1,789 5,732	3,205	1,139 3,363	2,953	1,226 3,439	2,804
	豊浦総合 支所管内	kg 千円														
	豊北総合 支所管内	kg 千円														
その他えび	全 市	kg 千円	47,295 50,379	1,065	49,453 53,594	1,084	42,004 49,744	1,184	47,580 54,040	1,136	41,782 48,127	1,152	18,808 16,294	866	18,379 16,266	885
	本庁管内	kg 千円	47,293 50,368	1,065	49,453 53,594	1,084	42,004 49,744	1,184	47,580 54,040	1,136	41,782 48,127	1,152	18,808 16,294	866	18,379 16,266	885
	豊浦総合 支所管内	kg 千円														
	豊北総合 支所管内	kg 千円	2 11	5,500												
がざみ	全 市	kg 千円	7,707 7,791	1,011	6,377 6,126	961	6,427 6,570	1,022	6,972 6,606	947	6,539 6,431	983	4,375 4,097	936	5,497 5,199	946
	本庁管内	kg 千円	7,707 7,791	1,002	6,377 6,126	968	6,427 6,570	985	6,972 6,606	947	6,530 6,416	983	4,375 4,097	936	5,495 5,195	946
	豊浦総合 支所管内	kg 千円									9 15	1,709			2 4	2,080
	豊北総合 支所管内	kg 千円														
その他かに	全 市	kg 千円	480 409	852	931 946	1,016	1,019 762	748	811 604	745	509 459	903	29 24	811	80 65	811
	本庁管内	kg 千円	479 408	1,002	927 942	968	1,019 762	985	811 604	745	504 456	905	29 24	811	80 65	811
	豊浦総合 支所管内	kg 千円	1 1	970												
	豊北総合 支所管内	kg 千円			4 4	1,000					5 3	680				
しゃこ	全 市	kg 千円														
	本庁管内	kg 千円														
	豊浦総合 支所管内	kg 千円														
	豊北総合 支所管内	kg 千円														

沿岸漁業魚種別年別単価推移

魚種	年	数量 金額	平成27年	単 価	平成28年	単 価	平成29年	単 価	平成30年	単 価	令和元年	単 価	令和2年	単 価	令和3年	単 価
			kg	円 / kg	kg	円 / kg	kg	円 / kg	kg	円 / kg	kg	円 / kg	kg	円 / kg	kg	円 / kg
あかうに	全 市	kg 千円	810 12,016	14,836	1,247 27,236	21,841	2,007 38,039	18,953	1,075 25,838	24,034	1,790 40,508	22,630	1,141 25,709	22,523	641 16,540	25,797
	本庁管内	kg 千円	704 10,853	15,417	637 22,337	35,066	1,374 35,135	25,571	921 22,711	24,663	1,691 37,464	22,160	1,018 22,847	22,432	592 15,080	25,468
	豊浦総合 支所管内	kg 千円	60 819	13,657	496 3,222	6,496	564 1,812	3,214	100 2,446	24,460	91 2,959	32,520	71 1,601	22,546	46 1,422	30,774
	豊北総合 支所管内	kg 千円	46 344	7,478	114 1,677	14,711	69 1,092	15,826	54 681	12,565	8 84	10,120	52 1,262	24,269	3 38	13,333
	全 市	kg 千円	1,305 15,956	12,228	1,259 13,913	11,051	1,931 19,739	10,222	1,581 18,517	11,710	1,788 19,893	11,128	1,837 18,735	10,200	2,702 33,252	12,307
むらさきうに	本庁管内	kg 千円	90 931	10,365	135 1,463	10,837	4 34	8,500	56 548	9,842	31 366	11,722			479 7,711	16,087
	豊浦総合 支所管内	kg 千円	232 3,486	15,025	101 344	3,406	329 1,879	5,713	92 831	9,077	95 1,196	12,638	151 1,185	7,864	259 2,741	10,574
	豊北総合 支所管内	kg 千円	983 11,539	11,739	1,023 12,106	11,834	1,598 17,826	11,155	1,434 17,138	11,951	1,662 18,332	11,031	1,686 17,550	10,409	1,963 22,800	11,612
	全 市	kg 千円	1,587 34,973	22,033	1,686 23,330	13,837	921 17,808	19,335	751 10,186	13,572	790 12,047	15,251	422 7,900	18,729	210 4,162	19,796
	本庁管内	kg 千円	780 26,893	34,465	636 10,767	16,929	290 9,335	32,190	230 4,793	20,801	407 7,877	19,358	134 4,793	35,849	93 2,149	23,006
ばふうに	豊浦総合 支所管内	kg 千円	137 1,221	8,912	117 1,356	11,590	66 963	14,590	92 816	8,874	42 493	11,730	28 475	16,889	14 266	18,601
	豊北総合 支所管内	kg 千円	670 6,859	10,237	933 11,207	12,012	565 7,510	13,292	428 4,577	10,690	341 3,677	10,783	260 2,632	10,123	103 1,747	17,039
	全 市	kg 千円					1,000 600	600	5,523 2,023	366	2,600 1,560	600	7,870 1,739	221	7,735 849	110
	本庁管内	kg 千円					1,000 600	600	5,523 2,023	366	2,600 1,560	600	7,870 1,739	221	7,735 849	110
	豊浦総合 支所管内	kg 千円														
なまこ	豊北総合 支所管内	kg 千円														
	全 市	kg 千円	39,569 36,206	915	44,353 42,212	952	35,112 36,102	1,028	36,946 39,189	1,061	29,283 34,134	1,166	21,631 21,809	1,008	16,270 18,080	1,111
	本庁管内	kg 千円	29,878 26,718	894	31,980 30,360	949	25,164 25,362	1,008	26,905 30,500	1,134	22,657 25,974	1,146	17,094 16,264	951	11,024 12,266	1,113
	豊浦総合 支所管内	kg 千円	3,697 4,566	1,235	4,481 4,980	1,111	3,440 3,743	1,088	5,100 3,513	689	2,804 3,587	1,279	1,157 1,359	1,175	556 699	1,257
	豊北総合 支所管内	kg 千円	5,994 4,923	821	7,892 6,872	871	6,508 6,997	1,075	4,941 5,177	1,048	3,821 4,573	1,197	3,380 4,186	1,238	4,690 5,115	1,091

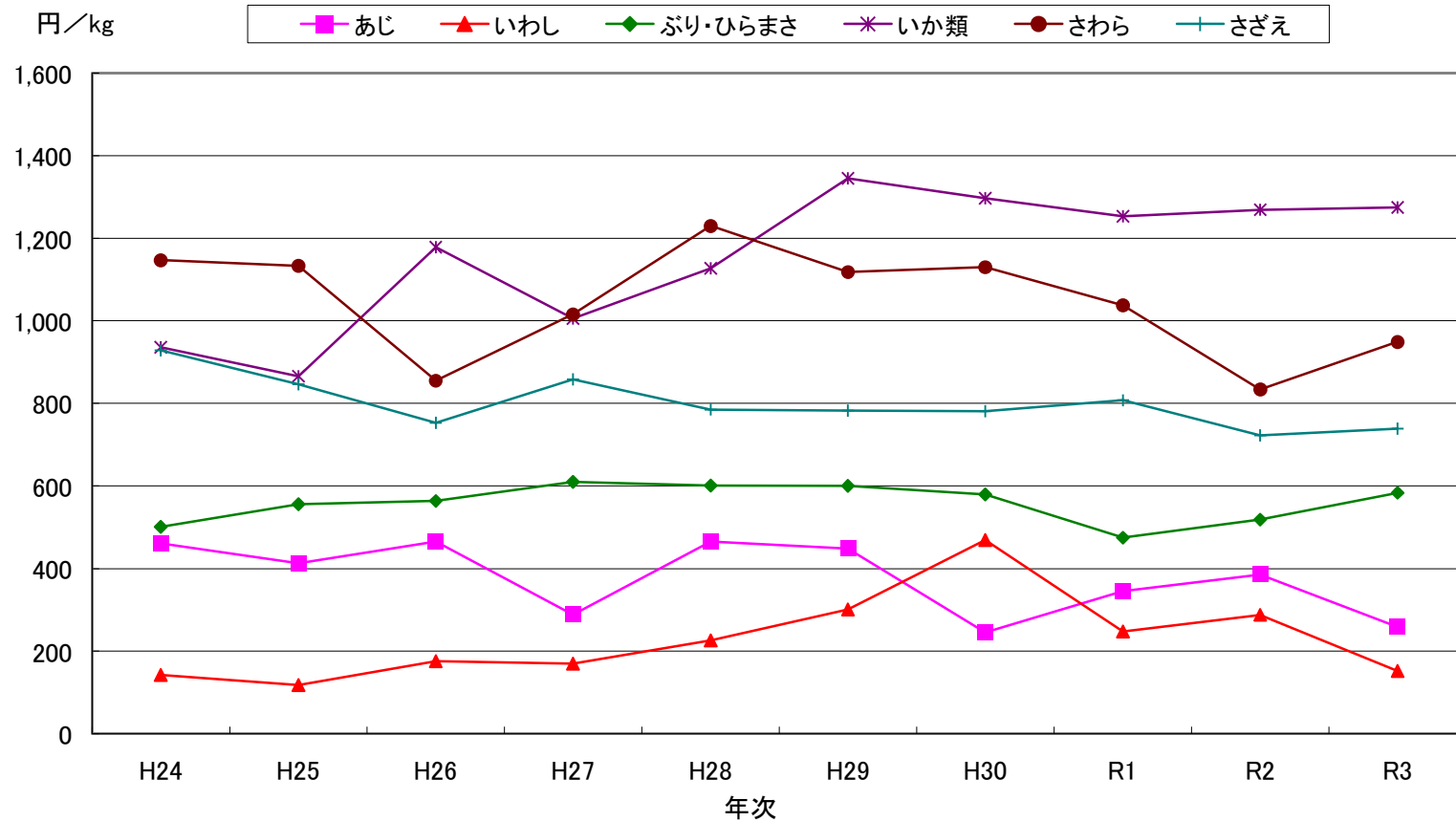
沿岸漁業魚種別年別単価推移

魚種	年	数量 金額	平成27年	単 価	平成28年	単 価	平成29年	単 価	平成30年	単 価	令和元年	単 価	令和2年	単 価	令和3年	単 価
			千円	円 / kg	千円	円 / kg	千円	円 / kg	千円	円 / kg	千円	円 / kg	千円	円 / kg	千円	円 / kg
生のり	全 市	kg	786		246		796		894		812		691		3,400	
		千円	943	1,200	303	1,232	980	1,231	1,100	1,231	1,000	1,231	850	1,231	4,185	1,231
	本庁管内	kg	786		246		796		894		812		691		3,400	
		千円	943	1,200	303	1,232	980	1,231	1,100	1,231	1,000	1,231	850	1,231	4,185	1,231
	豊浦総合支所管内	kg														
		千円														
	豊北総合支所管内	kg														
		千円														
あかもく	全 市	kg			35,868		23,160		71,012		49,080		10,790		18,436	
		千円			3,767	105	3,256	141	10,262	145	9,381	191	1,984	184	3,412	185
	本庁管内	kg			35,868		23,160		65,150		41,633		6,120		10,124	
		千円			3,767	105	3,256	141	9,871	152	8,746	210	1,537	251	2,543	251
	豊浦総合支所管内	kg										3,170		6,950		
		千円										317	100	751	108	
	豊北総合支所管内	kg						5,862		7,447		1,500		1,362		
		千円						391	67	635	85	130	87	118	87	
あらめ	全 市	kg													87	
		千円													107	1,227
	本庁管内	kg													87	
		千円													107	1,227
	豊浦総合支所管内	kg														
		千円														
	豊北総合支所管内	kg														
		千円														
てんぐさ	全 市	kg														
		千円														
	本庁管内	kg														
		千円														
	豊浦総合支所管内	kg														
		千円														
	豊北総合支所管内	kg														
		千円														
その他藻類	全 市	kg	2,483		16,032		14,883		17,707		13,417		3,290		1,941	
		千円	8,084	3,256	8,781	548	10,680	718	7,815	441	5,193	387	2,955	898	1,375	709
	本庁管内	kg					1,904				2,240		802			
		千円					1,559	819			232	104	283	353		
	豊浦総合支所管内	kg	601				126		5,931		8,255		457		309	
		千円	49	81			150	1,191	595	100	1,162	141	332	727	252	817
	豊北総合支所管内	kg	1,882		16,032		12,853		11,776		2,922		2,031		1,632	
		千円	8,035	4,269	8,781	548	8,971	698	7,220	613	3,799	1,300	2,340	1,152	1,123	688

沿岸主要魚種平均単価推移(単位:円/kg)

	H24	H25	H26	H27	H28	H29	H30	R1	R2	R3
あじ	461	413	465	289	465	448	246	345	386	259
いわし	142	118	176	169	226	301	469	248	288	152
ぶり・ひらまさ	501	556	563	610	601	600	579	475	518	584
いか類	936	866	1,178	1,006	1,127	1,345	1,297	1,253	1,269	1,274
さわら	1,147	1,133	855	1,015	1,230	1,118	1,130	1,038	833	949
さざえ	928	846	753	858	785	783	781	808	723	739

沿岸主要魚種平均単価推移



8 魚種別月別水揚高(下関市総計)

魚種	月	数量 金額	総 数	1 月	2 月	3 月	4 月	5 月	6 月	7 月	8 月	9 月	10月	11月	12月
総 計		kg 千円	2,274,590 1,262,370	70,036 59,766	121,972 68,341	146,936 128,667	163,204 139,054	176,701 102,890	358,192 142,313	269,775 142,450	176,927 88,216	241,663 83,575	303,257 112,241	154,085 91,599	91,838 103,258
ふ か		kg 千円	680 193	5 0	18 8	39 16	103 27	64 16	45 10	76 24	118 31	42 10	64 17	61 16	45 16
ふ く		kg 千円	21,669 22,999	1,534 3,890	1,103 2,568	2,964 2,180	10,114 5,812	218 242	157 226	75 102	124 150	335 273	1,389 1,171	1,968 2,342	1,688 4,042
ぶり・ひらまさ		kg 千円	90,632 52,907	7,682 5,136	7,238 4,878	6,171 4,764	5,656 4,500	2,575 1,962	2,226 1,376	2,476 1,797	2,905 2,060	7,406 3,841	18,526 7,633	17,870 8,304	9,901 6,656
かつお		kg 千円	14,008 11,394	300 48	2 4	5 12	55 164	3 5	2,329 870	2,424 1,818	668 431	393 312	543 465	774 967	6,513 6,298
すずき		kg 千円	9,342 10,598	1,101 679	681 700	813 885	1,241 1,096	596 737	1,262 1,996	1,192 2,023	227 332	111 150	147 179	567 610	1,404 1,210
まだい		kg 千円	39,129 38,413	1,290 1,511	1,738 1,890	1,950 2,190	2,539 2,996	5,879 5,139	5,909 5,029	4,302 4,827	4,095 3,844	3,834 3,461	4,652 4,410	2,011 2,276	931 840
いしだい		kg 千円	1,594 2,645	12 25	72 163	133 314	380 690	267 394	299 378	103 175	41 57	46 66	82 135	115 159	45 89
くろだい		kg 千円	3,638 4,674	58 43	58 38	23 22	234 266	287 341	447 538	631 844	895 1,294	439 601	373 474	117 136	77 77
あまだい		kg 千円	3,441 10,077	22 56	60 226	309 1,096	370 1,141	181 457	1,044 2,614	1,025 3,195	301 917	28 122	31 106	43 109	27 37
いわし		kg 千円	460,454 70,051	227 35	15 3		60 2	11,601 2,207	92,554 21,005	109,239 19,813	30,808 3,490	71,278 5,949	117,631 9,761	26,690 7,681	351 106
さば		kg 千円	200,662 10,500	30 32	225 142	225 37	3,991 222	3,656 239	22,438 1,293	16,528 1,225	44,455 2,960	56,038 2,290	33,813 1,245	18,538 790	725 25
あじ		kg 千円	467,963 121,272	2,422 1,030	2,348 968	1,820 1,051	8,082 2,229	32,432 6,746	128,121 27,567	58,737 19,719	53,383 16,246	63,776 15,642	75,280 17,487	32,763 9,049	8,800 3,539
とびうお		kg 千円	593 155					207 55	258 62	127 37	1 1				
えそ		kg 千円	4,282 2,233	69 33	110 87	357 222	417 253	123 61	599 131	473 161	166 73	179 61	312 85	364 237	1,113 827
かます		kg 千円	3,642 1,493				16 20	177 126	332 323	204 151	219 59	1,235 199	1,013 378	346 170	100 67
さわら		kg 千円	80,172 76,098	17,853 15,434	14,209 12,117	14,362 19,280	272 161	414 227	1,503 897	539 393	1,278 1,007	984 404	2,973 2,982	11,311 9,492	14,475 13,703
たちうお		kg 千円	2,542 2,039	115 67	143 85	55 58	111 126	174 165	499 417	520 375	39 27	171 153	256 149	272 247	187 170
さより		kg 千円	100 50			30 15	40 15	20 20							
きす		kg 千円	3,922 3,189	38 24	36 22	132 116	229 187	722 575	856 733	833 760	444 380	293 170	182 151	157 70	
めばる		kg 千円	1,302 1,461	258 265	363 378	353 388	106 128	13 30	25 44	18 27	15 16	15 18	19 26	37 55	80 87
かさこ		kg 千円	10,042 14,689	426 616	1,199 1,740	1,828 2,716	1,275 1,870	799 1,152	977 1,361	606 848	462 672	555 823	578 834	586 868	752 1,187
おこぜ		kg 千円	870 1,643	13 31	22 48	83 141	122 278	96 151	168 247	153 312	44 86	56 94	48 93	34 92	32 72
あいなめ		kg 千円	922 1,198	240 312	340 442	280 364	1 0		1 2						60 78
いさき		kg 千円	22,429 19,925	208 174	1,287 984	1,850 1,767	762 678	6,138 5,000	2,581 2,989	5,580 4,701	2,725 2,568	682 516	312 246	187 165	117 137
このしろ		kg 千円	2,434 1,474	121 28	52 27	244 149	369 103	113 49	359 348	471 283	4 1			414 289	287 197
かわはぎ		kg 千円	10,039 6,700	900 551	535 403	1,071 810	968 665	831 570	962 721	964 729	328 208	514 326	884 642	708 484	1,375 591
ぐち		kg 千円	1,260 723		43 25	289 147	89 57	66 40	273 134	233 147	52 31	100 68			115 74
ぼら		kg 千円	918 560	200 124	200 124	25 14	20 10	13 6	4 1	9 8	22 12	10 6	10 5	204 127	200 124
べら類		kg 千円	2,322 2,313			5 1		6 6		6 1	600 600	800 800	573 573	332 333	
かれい		kg 千円	3,412 2,723	118 80	120 66	231 152	512 348	256 214	252 252	441 367	146 110	171 136	427 360	287 283	450 355
ひらめ		kg 千円	10,775 18,240	1,048 1,683	557 842	783 1,193	1,741 2,823	1,024 1,788	683 1,168	784 1,170	294 550	360 642	1,092 2,121	1,303 2,343	1,105 1,917
あなご		kg 千円	8,173 9,017	204 223	229 244	656 752	1,509 1,600	1,246 1,442	1,886 2,034	554 528	192 220	188 226	326 415	480 523	703 809
うなぎ		kg 千円	120 104				10 9	10 9	10 9	40 35	50 44				

魚種	月	数量 金額	総 数	1 月	2 月	3 月	4 月	5 月	6 月	7 月	8 月	9 月	10月	11月	12月
は も	kg	4,075	75	32	20	15	338	715	1,292	357	513	309	297	112	
	千円	2,038	37	10	8	147	380	750	257	247	89	67	37		
ぬ た う な ぎ	kg	283			163		120								
	千円	171			105		66								
養 殖 た い	kg	3,914	17	74	226	344	413	182	466	541	391	458	326	477	
	千円	6,511	30	128	384	567	715	285	643	927	655	766	556	855	
養 殖 は ま ち	kg	5,069	78	196	299	376	316	268	249	293	237	283	309	2,164	
	千円	7,781	111	279	426	531	447	379	349	422	335	411	452	3,639	
養 殖 あ じ	kg	67	2						19					46	
	千円	137	5						46					86	
き じ は た	kg	4,112	20	65	181	294	537	789	479	334	287	528	499	99	
	千円	9,459	41	133	360	615	1,263	1,700	1,075	821	742	1,245	1,245	218	
は た 類	kg	13,504	460	111	338	686	793	918	571	1,548	1,733	1,925	2,608	1,814	
	千円	49,602	2,359	311	757	1,071	1,266	1,422	1,183	5,226	5,547	7,684	11,999	10,778	
ま ぐ ろ	kg	17,071	184	2,757	784	34	47	83	129	628	2,652	1,417	8,356		
	千円	14,465	174	3,202	815	70	35	53	116	559	2,257	1,189	5,996		
そ の 他 魚 類	kg	96,679	1,497	2,711	4,323	4,063	8,867	12,370	9,291	5,339	8,743	16,584	16,277	6,614	
	千円	56,217	989	2,317	3,567	2,726	6,207	6,765	6,090	3,861	4,425	7,559	7,479	4,231	
い か 類	kg	174,066	2,488	4,663	27,940	48,666	34,319	25,166	12,533	5,839	2,822	5,877	2,563	1,191	
	千円	221,837	2,384	4,647	41,025	67,794	36,181	26,040	14,305	7,537	4,050	9,548	5,419	2,907	
た こ 類	kg	45,187	1,215	1,102	1,913	2,840	5,290	5,456	5,713	4,894	3,612	4,313	4,624	4,213	
	千円	44,473	1,169	1,156	2,258	2,847	5,099	4,298	4,679	4,658	3,836	4,751	4,920	4,802	
く る ま え び	kg	1,226	51	10	112	200	81	114	157	30	76	246	85	65	
	千円	3,439	58	17	491	491	193	493	355	60	321	546	293	120	
そ の 他 え び	kg	18,379	348	114	751	952	978	3,939	3,790	872	1,974	1,361	2,514	786	
	千円	16,266	354	101	803	944	949	3,538	3,233	584	1,362	1,238	2,552	607	
が ざ み	kg	5,497	82	37	427	587	416	906	706	251	655	617	422	392	
	千円	5,199	73	27	397	440	389	812	632	259	672	439	386		
そ の 他 か に	kg	80				30	25	25							
	千円	65				24	20	20							
し ゃ こ	kg														
あ わ び	kg	13,420	833	528	1,495	1,087	300	554	2,930	1,544	1,740	1,337	138	936	
	千円	113,698	4,385	2,804	10,328	9,301	3,589	5,551	24,882	14,421	14,422	14,496	1,611	7,908	
さ ざ え	kg	76,925	3,716	3,238	6,683	9,882	5,186	7,055	12,017	9,338	7,564	4,808	3,229	4,210	
	千円	56,857	2,642	2,188	4,413	6,494	4,100	4,757	8,308	7,084	5,261	3,966	3,114	4,530	
あ さ り	kg														
は ま ぐ り	kg														
そ の 他 貝 類	kg	3,085	8	12	92	274	336	480	714	348	481	202	101	37	
	千円	2,343	8	5	76	209	246	416	551	312	306	133	60	21	
あ か う に	kg	641		1				129	209	110	88	94	9		
	千円	16,540		20				2,299	5,344	2,390	2,827	3,209	451		
む ら さ き う に	kg	2,702	103	187	531	604	629	250	27	19	81	45	95	132	
	千円	33,252	1,489	2,587	6,860	7,088	6,619	2,441	230	234	625	444	1,455	3,181	
ば ふ ん う に	kg	210						22	106	34	1	47			
	千円	4,162						537	2,004	567	25	1,030			
か き 類	kg	7,735	938	644	2,165	3,792								196	
	千円	849	154	94	278	279								44	
な ま こ	kg	16,270	3,431	5,593	3,942	744							17	2,543	
	千円	18,080	3,036	5,357	4,155	1,003							31	4,498	
天 然 わ か め	kg	23,949	2,798	5,400	7,461	8,199	60	10						21	
	千円	7,388	1,499	2,221	2,514	1,110	21	7						17	
養 殖 わ か め	kg	130,722	13,547	60,451	48,508	3,723								4,493	
	千円	27,094	4,772	10,330	7,416	1,077								3,499	
天 然 ひ じ き	kg	69,848	152	25	1,245	22,441	17,828	26,023	2,110	5			15	5	
	千円	9,634	15	28	276	2,514	1,947	4,416	389	5			40	5	
養 殖 ひ じ き	kg	32,531					28,819	3,712							
	千円	3,986					3,045	941							
の り	kg														
生 の り	kg	3,400	1,500	700										1,200	
	千円	4,185	1,847	862										1,477	
あ か も く	kg	18,436			135	10,851	500		6,950						
	千円	3,412			12	2,601	48		751						
あ ら め	kg	87				1		2					4	80	
	千円	107				1		8					10	88	
て ん ぐ さ	kg														
そ の 他 藻 類	kg	1,941	3	318	118	1,137	326		1			38			
	千円	1,375	5	293	87	771	165		1			53			

8 魚種別月別水揚高(本庁管内)

魚種	月	数量 金額	総 数	1 月	2 月	3 月	4 月	5 月	6 月	7 月	8 月	9 月	10月	11月	12月
総 計		千枚 kg 千円	1,371,364 621,533	43,219 31,481	91,817 38,644	97,274 50,648	102,463 48,918	126,990 47,860	213,657 74,953	124,245 74,243	127,741 50,555	142,497 47,073	149,226 57,416	98,473 49,267	53,762 50,475
ふ か		kg 千円	533 137	5 0	5 4	10 4	75 18	56 14	45 10	47 10	118 31	42 10	53 14	46 11	31 11
ふ く		kg 千円	18,208 18,800	1,371 3,586	901 2,017	2,734 1,692	9,993 5,578	168 156	110 132	55 56	111 115	278 213	731 597	878 1,338	878 3,319
ぶり・ひらまさ		kg 千円	18,044 9,055	1,593 739	255 204	404 323	807 547	1,097 638	1,235 509	1,420 885	1,794 977	2,248 880	1,656 785	3,428 1,551	2,107 1,017
かつお		kg 千円	7,253 4,255	300 48	2 4	5 12	55 164	3 5	2,324 867	2,264 1,761	572 354	192 100	450 295	426 242	660 403
すずき		kg 千円	7,122 8,913	256 249	486 515	429 501	980 840	526 683	1,135 1,913	1,162 2,001	227 332	111 150	136 169	476 530	1,199 1,029
まだい		kg 千円	33,524 33,067	701 867	961 1,104	1,393 1,551	2,140 2,529	5,065 4,512	5,086 4,516	3,835 4,358	3,920 3,683	3,623 3,311	4,323 4,072	1,681 1,901	798 663
いしだい		kg 千円	181 237		3 4	4 8	56 80	35 48	25 33	5 5	2 3	2 2	22 32	23 18	4 4
くろだい		kg 千円	3,378 4,458	21 17	28 20	15 15	196 234	257 315	405 506	622 836	895 1,294	438 600	354 464	89 95	59 62
あまだい		kg 千円	150 445	15 42	20 73	21 63	11 32	14 38	14 38	14 31	6 8		10 38	18 52	7 31
いわし		kg 千円	10,932 1,903	227 35	15 3		60 2	5,361 1,231	2,364 307	1,123 53	988 61		200 15	255 96	339 101
さば		kg 千円	199,061 10,318	15 12	185 86	207 9	3,988 220	3,652 236	22,436 1,292	16,525 1,223	44,290 2,947	55,173 2,250	33,327 1,228	18,538 790	725 25
あじ		kg 千円	446,086 110,169	2,239 893	2,238 828	1,553 740	7,837 1,989	31,110 5,649	124,998 25,306	57,697 18,670	52,510 15,893	53,424 12,284	71,572 16,255	32,485 8,567	8,424 3,095
とびうお		kg 千円	125 39							17 4	107 34	1 1			
えそ		kg 千円	4,254 2,201	69 33	110 87	357 222	417 253	123 61	599 131	473 161	166 73	179 61	312 85	358 214	1,091 818
かます		kg 千円	2,830 1,269				4 1	151 106	313 274	204 151	157 54	661 112	943 366	302 144	95 61
さわら		kg 千円	36,078 30,632	5,321 4,319	3,515 2,355	3,252 3,742	257 144	282 143	1,436 851	365 237	1,020 793	599 286	2,751 2,810	8,170 6,756	9,110 8,195
たちうお		kg 千円	2,542 2,039	115 67	143 85	55 58	111 126	174 165	499 417	520 375	39 27	171 153	256 149	272 247	187 170
さより		kg 千円	100 50				30 15	40 20							
きす		kg 千円	3,922 3,189	38 24	36 22	132 116	229 187	722 575	856 733	833 760	444 380	293 170	182 151	157 70	
めばる		kg 千円	1,111 1,150	258 265	320 330	312 319	53 40	3 4	10 14	12 15	15 16	15 18	19 26	22 28	72 76
かさこ		kg 千円	7,939 11,652	368 538	1,066 1,523	1,549 2,293	970 1,429	592 868	586 843	309 446	400 594	516 766	502 739	462 678	619 936
おこぜ		kg 千円	407 555	6 7	11 14	49 53	33 41	35 39	67 65	60 92	35 66	46 74	28 51	18 35	21 18
あいなめ		kg 千円	920 1,196	240 312	340 442	280 364									60 78
いさき		kg 千円	1,261 1,431		92 58	89 170	31 33	77 137	167 156	250 323	217 345	132 117	154 76	49 15	3 1
このしろ		kg 千円	2,434 1,474	121 28	52 27	244 149	369 103	113 49	359 348	471 283	4 1			414 289	287 197
かわはぎ		kg 千円	5,815 3,228	802 465	276 162	394 241	404 157	402 239	471 324	574 419	197 108	273 157	490 325	331 175	1,201 456
ぐち		kg 千円	1,260 723		43 25	289 147	89 57	66 40	273 134	233 147	52 31	100 68			115 74
ぼら		kg 千円	918 560	200 124	200 124	25 14	20 10	13 6	4 1	9 8	22 12	10 6	204 5	200 127	200 124
べら類		kg 千円	2,311 2,311					6 6			600 600	800 800	573 573	332 333	
かれい		kg 千円	3,327 2,639	118 80	117 64	177 102	512 348	248 206	244 244	435 362	144 108	171 136	427 360	284 274	449 354
ひらめ		kg 千円	7,777 12,430	630 1,006	363 480	486 596	1,425 2,208	842 1,485	514 886	644 760	223 390	294 485	811 1,575	777 1,454	767 1,107
あなご		kg 千円	8,150 8,991	204 223	229 244	653 750	1,495 1,582	1,244 1,440	1,885 2,033	554 528	190 218	188 226	325 414	480 523	703 809
うなぎ		kg 千円	120 104				10 9	10 9	10 9	40 35	50 44				

(1)山口県漁協 藤井島支店

魚種	月	数量 金額	総数	1月	2月	3月	4月	5月	6月	7月	8月	9月	10月	11月	12月
総計		kg 千円	141,809 100,430	8,253 6,133	7,911 8,322	6,866 8,754	8,492 7,562	8,181 6,900	11,954 6,286	10,609 13,718	13,142 8,935	21,370 8,438	20,167 6,834	13,403 7,696	11,461 10,853
ふく		kg 千円	218 394	14 22	25 48	38 72	20 42	16 33	30 73		1 2	19 18	13 33	27 31	15 21
ぶり・ひらまさ		kg 千円	11,874 5,410	1,446 628	191 166	317 254	485 311	713 419	907 379	1,093 651	1,567 767	1,985 714	972 402	1,216 411	962 308
かつお		kg 千円	6,730 3,103	300 48	2 4	5 12	55 164	3 5	2,265 734	1,800 742	572 354	192 100	450 295	426 242	660 403
すずき		kg 千円	1,118 905	62 55	105 111	81 104	476 303	115 63	26 11	95 62	25 15	11 7		58 84	64 91
まだい		kg 千円	2,004 2,424	197 206	278 393	102 139	83 72	178 184	288 358	237 320	146 189	173 220	112 109	159 175	51 59
いしだい		kg 千円	141 181		3 4	4 8	27 39	24 34	25 33	5 5	2 3	2 2	22 32	23 18	4 4
くろだい		kg 千円	58 27	6 3	20 10	3 2	6 2	11 3		7 4			1 1	4 2	
いわし		kg 千円	394 45	185 23	5 1					15 3	5 1			29 3	155 15
さば		kg 千円	27,690 1,471	15 12	185 86	207 9	258 11	49 4	24 8	31 18	4,343 476	10,193 414	7,340 246	4,464 169	581 19
あじ		kg 千円	27,075 6,012	808 302	1,288 480	509 227	745 183	1,188 167	3,659 568	1,603 398	3,090 524	4,163 1,155	7,725 1,408	1,393 415	904 185
とびうお		kg 千円	125 39						17 4	107 34	1 1				
かます		kg 千円	1,709 457				4 1	73 57	73 70	26 22	115 34	571 60	697 169	130 36	20 8
さわら		kg 千円	18,249 15,882	2,896 2,363	1,292 1,180	2,636 2,942	33 37		3 2	4 1	185 141	343 92	1,078 1,013	4,136 3,183	5,643 4,928
たちうお		kg 千円	14 18	8 10	4 5							1 2		1 1	
いさき		kg 千円	776 998			89 170	6 8	47 107	23 23	76 155	209 337	120 105	154 76	49 15	3 1
かわはぎ		kg 千円	2,568 1,154	688 397	222 123	81 39	92 40	110 53	47 17	69 29	51 26	91 39	84 32	38 14	995 345
かれい		kg 千円	23 8		6 3	17 6									
ひらめ		kg 千円	278 515	73 108	38 71	12 17	31 44	24 39	9 19	4 6	5 3		11 29	35 85	36 95
あなご		kg 千円	11 14		3 3			3 6	3 3	2 1					
きじはた		kg 千円	331 692		2 3	24 45	47 96	49 110	88 179	7 14	3 7	7 20	64 132	24 39	16 47
はた類		kg 千円	986 3,385	37 145		7 15	49 103	57 167	25 70		105 348	106 302	189 705	211 614	200 915
まぐろ		kg 千円	3,435 3,883	104 112	2,715 3,145	616 626									
その他魚類		kg 千円	3,601 2,313	44 38	91 78	344 352	543 473	485 454	473 308	171 111	215 98	397 120	292 115	315 102	231 62
いか類		kg 千円	10,869 9,900	909 815	578 581	161 136	1,225 1,098	2,919 2,428	2,286 1,594	1,474 1,294	34 31	157 119	316 553	364 587	446 665
たこ類		kg 千円	933 1,169	13 25	56 103	216 445	167 170	289 252	123 85	23 18	3 15	3 3	3 6	1 1	22 47
あわび		kg 千円	1,919 16,828	40 214	64 430	117 1,084	109 970	33 310	5 30	674 6,035	384 3,330	398 3,384	64 730	3 39	28 271
さざえ		kg 千円	15,310 9,666	276 171	275 169	732 463	3,221 2,354	1,605 1,029	834 472	2,952 1,639	1,968 1,269	2,338 1,229	541 381	228 200	340 289
その他貝類		kg 千円	150 125						7 9	25 33	19 20	79 53	15 8	5 2	
あかうに		kg 千円	176 3,075						72 902	65 1,508	39 666				
むらさきうに		kg 千円	413 7,295	17 297	46 648	79 1,036	58 682	70 790				21 283	24 359	47 1,191	51 2,009
ばふううに		kg 千円	65 1,040						10 163	39 604	16 273				
なまこ		kg 千円	1,159 1,449	115 139	417 477	469 550	126 208							3 10	29 65
天然わかめ		kg 千円	580 51				560 38	10 7	10 7						
天然ひじき		kg 千円	820 483				65 112	110 179	620 157	5 9	5 5			10 16	5 5
あらめ		kg 千円	7 19				1 1			2 8				4 10	

(3)山口県漁協 吉見支店

魚種	月	数量	金額	総数	1月	2月	3月	4月	5月	6月	7月	8月	9月	10月	11月	12月
総計		kg	千円	15,119 8,308	284 353	31 146	14 25	9,632 2,507	254 377	2,268 2,014	305 481	7 22	117 71	361 224	1,104 1,083	743 1,004
ぶり・ひらまさ		kg	千円	123 76										69 43	34 21	21 12
すずき		kg	千円	2 3						2 3						
まだい		kg	千円	86 90					19 20				19 20	10 10	19 20	19 20
あじ		kg	千円	420 95					27 6	119 27	53 12		89 20	133 30		
さわら		kg	千円	1,938 1,758	173 160					55 32				143 135	988 866	579 565
かさこ		kg	千円	56 86		7 10	7 10	8 12	20 31	15 23						
いさき		kg	千円	12 20						12 20						
べら類		kg	千円	5 5					5 5							
ひらめ		kg	千円	63 151						31 67	2 6				23 58	7 19
きじはた		kg	千円	117 310					4 10	80 197	27 86	1 2			4 10	2 5
はた類		kg	千円	67 305					10 37		4 16	6 20	10 31		21 98	17 103
その他魚類		kg	千円	74 29						6 10	1 2				4 1	62 16
いか類		kg	千円	9 7						9 7						
あわび		kg	千円	209 1,779	21 128	4 4	2 10		17 157	111 985	29 233					26 263
さざえ		kg	千円	1,025 699	88 64		6 5		140 102	579 391	184 122			7 6	11 9	11 0
その他貝類		kg	千円	25 20					12 10	7 6	6 4					
むらさきうに		kg	千円	1 18						1 18						
なまこ		kg	千円	23 133	2 1	21 132										
天然ひじき		kg	千円	1,240 228						1,240 228						
あかもく		kg	千円	9,624 2,495				9,624 2,495								

(5) 山口県漁協 六連島支店

魚種	月	数量 金額	総 数	1 月	2 月	3 月	4 月	5 月	6 月	7 月	8 月	9 月	10月	11月	12月
総 計		kg 千円	32,285 24,245	1,098 1,236	1,987 2,088	3,974 3,770	3,386 3,085	2,865 1,891	4,178 935	1,434 1,078	1,818 1,431	2,194 1,609	3,717 2,937	2,677 1,760	2,958 2,426
ふ く		kg 千円	709 660	55 51	63 59	330 308	214 199	32 30	6 6						9 8
ぶり・ひらまさ		kg 千円	707 322	46 21	44 20	50 23	84 38	17 8				4 2	18 8	108 49	336 153
す ず き		kg 千円	894 952	71 76	346 369	281 299	55 59	35 38	13 14	9 10	8 9	12 13	23 24	13 14	27 29
ま だ い		kg 千円	2,368 2,721	127 146	420 482	961 1,104	508 583	152 175	19 22	8 9	20 23	15 17	33 38	65 75	41 47
い し だ い		kg 千円	40 56				29 41	11 15							
くろ だ い		kg 千円	47 55	5 6	8 9	8 9	11 13	11 13						2 2	2 2
さ ば		kg 千円	20 2						15 1				5 0		
あ じ		kg 千円	9,426 3,384	228 82	137 49	580 208	290 104	310 111	637 229	642 230	411 148	921 331	1,988 714	1,794 644	1,489 534
さ わ ら		kg 千円	170 132	11 9	32 24	42 33	6 5						50 38	10 8	20 16
た ち う お		kg 千円	4 3									4 3			
め ば る		kg 千円	64 73	1 1	16 18	38 43	6 7							1 1	2 2
か さ こ		kg 千円	4 6		1 2	1 2								1 2	1 2
お こ ぜ		kg 千円	100 107	3 3	9 10	49 53	5 5		8 8	8 9	7 7			3 3	8 9
か わ は き		kg 千円	7 4								1 1		1 1	5 3	
ぐ ち		kg 千円	3 2					3 2							
ぼ ら		kg 千円	9 6					9 6							
か れ い		kg 千円	48 39	3 2		31 25	6 5	5 4							3 2
ひ ら め		kg 千円	1,831 2,983	186 303	163 266	214 348	567 923	272 443	64 104	12 19	14 23	4 7	18 29	189 307	128 209
あ な こ		kg 千円	3 3					3 3							
は も		kg 千円	72 37	9 5		15 8	15 8	6 3			6 3		12 6	6 3	3 2
き じ は た		kg 千円	151 414	3 8		8 21	19 53	2 7	4 11	14 40	19 52	3 7	40 110	32 89	6 16
は た 類		kg 千円	41 131			5 15	8 26							28 90	
その 他 魚 類		kg 千円	3,990 2,007	94 47	72 36	277 140	994 500	1,509 759	222 111	83 42	208 105	116 59	144 73	137 69	132 66
い か 類		kg 千円	1,397 1,227	20 18	195 171	465 408	344 302	278 244	71 62	6 5			12 10	71 89	8 7
た こ 類		kg 千円	66 68	2 2			19 19	12 12	5 5	13 13	7 7	4 4		2 2	3 3
あ わ び		kg 千円	459 2,654	50 289	27 157	34 196	2 11			7 41	10 57	34 196	132 766	30 172	133 769
さ ざ え		kg 千円	6,131 5,524	154 139	334 301	581 523	204 184			629 567	1,107 997	1,077 970	1,241 1,118	251 226	554 499
ば ふ ん う に		kg 千円	3 93							3 93					
な ま こ		kg 千円	209 199	30 29	121 115	4 4	1 1								54 51
天 然 ひ じ き		kg 千円	198 20					198 20							
養 殖 ひ じ き		kg 千円	3,115 361						3,115 361						

(6)山口県漁協 下関南風泊支店

魚種	月	数量 金額	総 数	1 月	2 月	3 月	4 月	5 月	6 月	7 月	8 月	9 月	10月	11月	12月
総 計	kg 千円	228,423 105,516	15,991 9,248	51,913 12,736	50,886 13,059	12,949 7,715	9,534 7,126	13,476 7,372	12,328 9,647	12,368 9,647	10,913 6,217	21,269 8,266	7,738 6,961	9,058 9,434	
ふ か	kg 千円	533 137	5 0	5 4	10 4	75 18	56 14	45 10	47 10	118 31	42 10	53 14	46 11	31 11	
ふ く	kg 千円	1,299 1,309	143 98	152 116	112 124	254 378	112 88	64 45	40 46	104 104	92 99	49 43	67 48	110 121	
ぶり・ひらまさ	kg 千円	3,730 2,191	79 77	20 18	25 33	238 198	356 201	297 107	242 144	90 106	207 125	392 217	1,135 534	649 430	
す ず き	kg 千円	2,111 2,400	68 101	24 30	64 95	229 236	145 121	242 276	56 114	94 202	85 128	108 139	273 381	723 577	
ま だ い	kg 千円	14,542 12,732	233 378	52 62	61 62	970 860	2,759 1,742	2,991 2,090	1,520 1,783	1,605 1,719	1,358 1,041	1,775 1,656	962 1,125	256 214	
くろ だ い	kg 千円	130 88	7 5			4 2	5 3	4 1	9 4		8 6	22 15	36 23	35 28	
あ ま だ い	kg 千円	5 11		5 11											
い わ し	kg 千円	6,259 1,739	42 12	10 2			1,863 1,134	1,644 290	1,108 50	982 58		200 15	226 93	184 86	
さ ば	kg 千円	1,516 103				5 2		121 28	164 12	15 2	232 17	979 42			
あ じ	kg 千円	49,655 19,754	1,155 479	791 281	321 229	1,498 1,001	1,361 887	5,303 2,451	6,757 3,058	6,978 3,671	7,150 2,534	14,763 3,505	2,389 1,145	1,189 513	
え そ	kg 千円	46 5						28 2		7 1		11 2			
さ わ ら	kg 千円	4,766 3,736	1,492 994	806 512	323 463	83 40	5 6	91 57	87 67	76 73	161 103	203 137	768 658	671 626	
た ち う お	kg 千円	26 17				11 5	4 3		4 2			7 8			
め ば る	kg 千円	78 37	9 3	7 2	27 16	31 13				4 2					
か さ ご	kg 千円	294 277	32 39	58 44	4 2	28 25	34 36	59 63	10 7	8 6	24 29	17 14	20 13		
お こ ぜ	kg 千円	215 303	2 2	2 4		17 22	19 20	38 39	28 34	19 41	40 65	26 47	11 21	13 9	
い さ き	kg 千円	92 58		92 58											
こ の し ろ	kg 千円	9 2			5 1					4 1					
ぼ ら	kg 千円	30 9				10 1	4 1	4 1		4 4		4 1	4 2		
か れ い	kg 千円	170 198	16 10	7 6	8 3	5 5	5 2	10 15	5 5	12 7		11 26	41 72	50 47	
ひ ら め	kg 千円	2,084 5,780	256 476	38 92	24 105	414 993	298 810	168 512	66 256	59 189	72 239	349 1,205	244 663	96 240	
あ な ご	kg 千円	99 98	5 5		10 8	8 7	27 23	45 48		4 7					
は も	kg 千円	1,403 642	9 6	32 10	5 3		236 86	174 67	181 138	192 126	278 126	171 38	116 29	9 2	
そ の 他 魚 類	kg 千円	5,771 5,703	94 128	62 52	141 131	232 303	451 318	638 571	643 421	803 1,664	495 756	1,817 727	244 421	151 211	
い か 類	kg 千円	6,157 5,319	14 16	209 267	1,666 1,583	1,651 1,129	954 900	539 329	839 769	49 45	23 23	44 47	153 195	16 15	
た こ 類	kg 千円	3,295 4,596	68 85	102 161	222 414	347 463	399 383	304 307	257 284	951 1,342	389 675	49 114	49 97	158 272	
く る ま え び	kg 千円	71 136							8 6	10 15	23 55	24 53	6 7		
そ の 他 え び	kg 千円	762 589					324 287	348 212	28 29	21 15	14 17	17 17	10 13		
が ざ み	kg 千円	14 11								2 2	1 1	11 8			
あ わ び	kg 千円	467 3,302	211 930	21 121	1 20	17 130		10 36	2 13	13 86	8 56	12 84	46 537	126 1,289	
さ ざ え	kg 千円	3,103 2,818	553 437	119 79	41 26	26 23	6 5	134 90	117 72	117 102	131 84	89 72	834 843	936 983	
そ の 他 貝 類	kg 千円	716 319	2 0	12 5	8 4	45 22	111 55	175 87	110 47	27 15	80 30	66 22	53 23	27 8	
か き 類	kg 千円	7,735 849	938 154	644 94	2,165 278	3,792 279								196 44	
な ま こ	kg 千円	3,794 5,036	518 433	808 906	1,125 1,502	410 581							5 3	928 1,610	
天 然 わ か め	kg 千円	11,185 5,055	2,798 1,499	4,100 1,860	4,040 1,582	226 98								21 17	
養 殖 わ か め	kg 千円	96,261 20,155	7,242 2,880	43,735 7,941	40,478 6,374	2,323 881								2,483 2,080	

(7)山口県漁協 彦島支店

魚種	月	数量 金額	総 数	1 月	2 月	3 月	4 月	5 月	6 月	7 月	8 月	9 月	10月	11月	12月
総 計		千枚 kg 千円	143,074 100,232	7,645 3,725	10,044 4,344	12,906 8,079	8,887 6,633	16,302 8,855	15,150 12,475	17,105 13,201	5,227 3,990	8,459 6,794	13,697 10,729	14,826 11,975	12,826 9,432
ふ く		kg 千円	354 322	28 29	61 59	41 50	88 79	8 5	10 8	15 10	6 10	10 4	12 7	30 25	45 36
ま だ い		kg 千円	11,458 9,053	105 85	173 118	256 228	143 109	1,371 1,137	1,186 732	1,576 1,149	1,976 1,493	1,865 1,736	2,101 1,761	321 240	385 265
あ じ		kg 千円	7,575 4,967	48 30	22 17	143 76	364 143	285 191	480 305	831 547	196 142	553 446	661 575	2,505 1,644	1,487 851
え そ		kg 千円	3,833 2,138	64 32	105 86	342 220	387 248	98 57	521 121	413 151	124 71	139 55	251 74	318 208	1,071 815
か ま す		kg 千円	1,109 808					75 48	232 202	177 128	42 20	90 52	246 197	172 108	75 53
た ち う お		kg 千円	2,494 1,996	107 57	139 80	55 58	100 121	169 161	498 416	516 373	39 27	165 147	248 140	271 246	187 170
き す		kg 千円	1,504 1,171	38 24	36 22	132 116	94 76	57 60	341 299	312 295		155 58	182 151	157 70	
こ の し ろ		kg 千円	2,425 1,472	121 28	52 27	239 148	369 103	113 49	359 348	471 283				414 289	287 197
か わ は ぎ		kg 千円	3,238 2,067	114 68	54 39	313 202	312 117	292 186	422 304	505 390	145 82	182 118	405 292	288 158	206 111
ぐ ち		kg 千円	1,257 721		43 25	289 147	89 57	63 38	273 134	233 147	52 31	100 68			115 74
ぼ ら		kg 千円	76 47			23 13	10 8			9 8	18 8	10 6	6 4		
か れ い		kg 千円	3,068 2,380	98 66	104 56	121 68	501 338	238 200	231 226	428 356	132 101	170 135	414 333	238 198	393 303
ひ ら め		kg 千円	2,994 1,940	76 53	120 45	225 107	393 217	223 146	217 143	508 360	92 71	150 95	351 126	206 172	433 405
あ な こ		kg 千円	2,737 2,518	89 86	53 34	193 202	487 375	169 158	567 458	352 287	45 42	108 130	125 174	298 305	251 267
は も		kg 千円	2,520 1,318	57 27				96 57	521 302	1,091 602	139 106	215 111	126 45	175 35	100 33
その他魚類		kg 千円	34,201 26,106	609 181	1,306 1,266	2,569 2,161	815 341	3,714 3,172	3,369 2,502	4,085 3,069	572 433	1,611 1,352	5,959 4,398	5,910 4,675	3,682 2,556
い か 類		kg 千円	7,969 6,972	415 350	319 268	1,245 1,116	2,924 2,390	1,151 975	566 692	544 461	194 173	64 60	226 198	215 198	106 91
た こ 類		kg 千円	5,434 4,716	340 235	344 298	401 328	334 301	341 308	408 381	594 560	519 496	650 543	537 442	533 459	433 365
くるまえび		kg 千円	1,098 3,000	51 58	10 17	112 491	200 491	81 193	113 491	148 346	20 45	26 121	193 341	79 286	65 120
その他えび		kg 千円	17,593 15,651	348 354	114 101	749 801	952 944	651 659	3,588 3,323	3,761 3,203	851 569	1,958 1,343	1,341 1,218	2,499 2,534	781 602
が ざ み		kg 千円	3,327 2,735	82 73	34 23	395 367	325 175	161 137	651 508	536 476	65 70	238 214	313 253	197 125	330 314
あ わ び		kg 千円	574 586	110 112	108 117	187 180									169 177
さ ざ え		kg 千円	940 877	240 216	272 248	213 205									215 208
な ま こ		kg 千円	192 182		59 55	133 127									
養殖わかめ		kg 千円	17,561 4,991	4,505 1,561	6,516 1,343	4,530 668									2,010 1,419
養殖ひじき		kg 千円	7,543 1,498					6,946 918	597 580						

(8)山口県漁協 伊崎支店

魚種	月	数量 金額	総 数	1 月	2 月	3 月	4 月	5 月	6 月	7 月	8 月	9 月	10月	11月	12月
総 計	kg	673.061		3,454	12,436	6,527	41,942	78,332	151,653	69,481	85,587	89,429	79,312	48,716	6,192
	千円	125.970		4,144	3,677	2,346	8,077	9,623	27,098	18,046	15,492	10,345	12,892	8,706	5,524
ふ く	kg	15,555		1,131	600	2,213	9,345					157	657	753	699
	千円	16,063		3,386	1,737	1,138	4,831					93	514	1,231	3,133
す ず き	kg	22		2	1	2			2	2		3	5		5
	千円	24		2	1	2			2	2		3	5		5
ま だ い	kg	351		30	20	12	26	12	28	45	23	43	37	35	40
	千円	363		39	25	18	29	2	25	40	19	37	42	35	52
あ ま だ い	kg	145		15	15	21	11	14	14	14	6		10	18	7
	千円	434		42	62	63	32	38	38	31	8		38	52	31
い わ し	kg	4,279					60	3,498	720				1		
	千円	119					2	97	17				2		
さ ば	kg	169,835					3,725	3,603	22,276	16,330	39,932	44,748	25,003	14,074	144
	千円	8,743					207	232	1,255	1,193	2,469	1,819	940	621	6
あ じ	kg	346,678					4,710	27,659	114,500	47,191	41,154	39,742	45,471	23,497	2,754
	千円	71,748					375	4,063	21,486	13,929	10,864	7,152	9,358	3,992	530
え そ	kg	375		5	5	15	30	25	50	60	35	40	50	40	20
	千円	58		1	1	2	5	4	9	10	1	6	9	6	3
さ わ ら	kg	5,648		111	1,272	160	135	220	1,046	260	135	95	421	1,102	691
	千円	4,172		44	540	188	63	105	621	162	112	91	481	1,077	689
た ち う お	kg	4						1	1			1	1		
	千円	4						1	1			1	1		
め ば る	kg	123		11	5	3	12		10	12	10	15	15	20	10
	千円	160		15	6	3	15		14	15	13	18	19	26	14
か さ こ	kg	23							14			9			
	千円	37							22			15			
か れ い	kg	17		1					3	2		1	2	5	3
	千円	13		1					3	1		1	1	3	2
ひ ら め	kg	222		15	3	8	13	23	25	16	13	13	18	35	40
	千円	427		27	5	13	19	43	41	30	24	27	35	79	83
あ な こ	kg	8			1			2				1		2	2
	千円	9			1			2				1		2	2
そ の 他 魚 類	kg	34,462		102	142	101	138	1,459	4,992	2,318	2,642	4,402	7,499	9,057	1,610
	千円	8,383		69	111	121	79	558	1,290	696	821	948	1,389	1,524	778
い か 類	kg	5,660		40	38	55	135	2,539	1,762	550	292	70	100	40	39
	千円	1,705		33	32	48	62	596	430	234	152	29	41	24	24
た こ 類	kg	4,912			2	1	3	2	1,495	2,330	1,051	24	2	2	
	千円	2,543			2	1	3	2	696	1,185	636	14	2	2	
く る ま え び	kg	2							1	1					
	千円	5							2	3					
そ の 他 え び	kg	24				2		3	3	1		2	3	5	5
	千円	26				2		3	3	1		2	3	5	5
が ざ み	kg	28			3	2	2	2			3	2	3	5	6
	千円	29			4	2	2	2			2	2	2	5	6
あ わ び	kg	161		3	2	1	3	2	69	51	14	9			7
	千円	1,197		17	12	5	16	13	542	335	136	59			60
さ ざ え	kg	2,031		138	89	396	259	75	317	298	266	62	15	21	95
	千円	1,448		90	54	322	197	51	183	178	216	42	12	18	86
な ま こ	kg	143		50	38	35								5	15
	千円	140		46	37	42								3	12
養 殖 わ か め	kg	16,900		1,800	10,200	3,500	1,400								
	千円	1,948		330	1,047	375	197								
天 然 ひ じ き	kg	43,080					21,935	16,820	4,325						
	千円	3,998					1,943	1,635	420						
養 殖 ひ じ き	kg	21,873						21,873							
	千円	2,127						2,127							
あ か も く	kg	500						500							
	千円	48						48							

(9)山口県漁協 壇之浦支店

魚種	月 数量 金額	総 数	1 月	2 月	3 月	4 月	5 月	6 月	7 月	8 月	9 月	10月	11月	12月
総 計	kg 千円	55,442 64,282	780 1,014	2,060 2,308	2,660 3,046	7,135 4,164	5,420 7,453	5,560 8,066	5,385 7,393	4,995 6,039	5,727 6,350	6,640 7,949	5,450 6,271	3,630 4,230
ぶり・ひらまさ	kg 千円	750 450							70 70	80 80			600 300	
すずき	kg 千円	1,820 3,640				40 80	230 460	750 1,500	800 1,600					
まだい	kg 千円	1,940 4,850				300 750	450 1,125	480 1,200	400 1,000	50 125	50 125	130 325	80 200	
くろだい	kg 千円	1,817 2,726				20 30	80 120	100 150	355 533	745 1,118	277 416	180 270	40 60	20 30
あじ	kg 千円	5,240 4,192				230 184	280 224	300 240	620 496	680 544	800 640	830 664	900 720	600 480
さわら	kg 千円	650 780										650 780		
めばる	kg 千円	560 560	150 150	200 200	150 150									60 60
かさご	kg 千円	6,780 10,170	280 420	890 1,335	1,180 1,770	850 1,275	480 720	480 720	280 420	380 570	490 735	480 720	410 615	580 870
あいなめ	kg 千円	920 1,196	240 312	340 442	280 364									60 78
いさき	kg 千円	145 145				25 25	30 30	40 40	50 50					
べら類	kg 千円	2,300 2,300								600 600	800 800	570 570	330 330	
ひらめ	kg 千円	150 300							30 60	40 80	40 80	40 80		
あなご	kg 千円	5,270 6,324	110 132	170 204	450 540	1,000 1,200	1,020 1,224	1,270 1,524	200 240	140 168	80 96	200 240	180 216	450 540
きじはた	kg 千円	1,140 3,420					170 510	180 540	60 180	160 480	150 450	160 480	260 780	
その他魚類	kg 千円	800 560									800 560			
いか類	kg 千円	8,520 8,520		90 90	180 180	170 170	880 880	1,000 1,000	1,400 1,400	1,350 1,350	1,200 1,200	1,300 1,300	650 650	300 300
たこ類	kg 千円	11,350 13,620					1,800 2,160	960 1,152	1,120 1,344	770 924	1,040 1,248	2,100 2,520	2,000 2,400	1,560 1,872
天然わかめ	kg 千円	5,290 529		370 37	420 42	4,500 450								

(11)山口県漁協 才川支店

魚種	月	数量 金額	総数	1月	2月	3月	4月	5月	6月	7月	8月	9月	10月	11月	12月
総計		kg 千円	2,730 2,702	135 131	141 145	211 247	102 103	111 105	264 236	248 253	85 86	216 232	347 336	443 421	430 407
ふく		kg 千円	1 2												1 2
ぶり・ひらまさ		kg 千円	458 339	22 13		12 12		11 11	31 23	15 20	7 6	52 39	128 70	114 82	66 63
すずき		kg 千円	26 14	14 8	10 5	1 1	0 0								
まだい		kg 千円	111 99	9 13	18 23	1 1	8 8	16 9	19 13	2 1			24 14	9 10	6 6
くろだい		kg 千円	20 21	3 3		4 4			1 1	1 1		3 3	1 1	7 7	2 2
あじ		kg 千円	16 16								1 1	6 6	1 1	7 7	1 1
さわら		kg 千円	543 454	16 14	36 34	40 47							56 53	148 113	249 193
めばる		kg 千円	27 28	7 5	6 6	4 4	2 2	3 4					4 7	1 1	
かさこ		kg 千円	120 122	8 9	25 29	12 11	12 13	14 14	18 15	18 18	3 3	2 2	5 5	1 1	3 3
おこぜ		kg 千円	9 10				4 5	2 3	2 2	1 1					
いさき		kg 千円	236 210						92 73	124 118	8 8	12 12			
ぼら		kg 千円	3 2			2 1	0 0								
べら類		kg 千円	6 6					1 1					3 3	2 3	
かれい		kg 千円	0 0				0 0								
ひらめ		kg 千円	84 204		1 1	3 3	1 2			5 16		15 37	20 60	28 54	13 30
あなご		kg 千円	2 2		2 2										
きじはた		kg 千円	19 43			1 3			1 2	3 5	3 5	7 18	2 4	3 6	
はた類		kg 千円	4 4					3 3	1 1						
その他魚類		kg 千円	62 117	4 13	4 3	3 2	5 5	3 2	6 14	5 5	2 2	6 6	7 19	13 24	5 23
いか類		kg 千円	46 47			14 14	18 18	14 15	1 1						
たこ類		kg 千円	464 482	17 23	10 15	14 14	49 49	39 41	67 68	34 34	30 30	31 31	40 40	70 72	64 64
がざみ		kg 千円	286 273					3 3	25 22	40 35	31 31	84 79	59 59	39 39	6 6
その他貝類		kg 千円	2 2					1 1		1 1					1 1
なまこ		kg 千円	184 205	37 31	29 26	103 133									16 15
天然わかめ		kg 千円	2 2				2 2								

8 魚種別月別水揚高(豊浦総合支所管内)

魚種	月	数量 金額	総数	1月	2月	3月	4月	5月	6月	7月	8月	9月	10月	11月	12月
総計		kg 千円	38,389 66,934	1,002 2,287	1,295 2,115	3,025 6,685	3,611 7,705	3,415 7,355	2,880 6,520	8,741 4,817	1,934 5,088	1,550 3,827	2,462 6,417	3,260 4,860	5,214 9,258
ふか		kg 千円	13 9			3 2					8 6				2 0
ふく		kg 千円	2,846 2,761	143 253	135 391	64 110	29 38	6 12	11 17			46 32	606 461	1,036 863	768 582
ぶり・ひらまさ		kg 千円	936 886	41 78		7 11	163 152	20 18	25 24		7 11	31 34	204 152	235 211	201 191
かつお		kg 千円	3 2										3 2		
すずき		kg 千円	43 39	3 2			5 3		2 1					32 31	1 2
まだい		kg 千円	127 161	7 6		3 2	2 3	29 15	2 2	11 20	1 1	31 29	10 15	31 68	
いしだい		kg 千円	28 48		5 4		7 17	8 13	3 6				2 6	3 2	
くろだい		kg 千円	82 98		10 10		22 20	11 12	21 21						18 34
あまだい		kg 千円	617 1,507			100 259	199 524	121 296	102 233	24 54	8 18		21 69	22 49	20 6
いわし		kg 千円													
さば		kg 千円	1 1					1 1							
あじ		kg 千円	809 961		43 36	182 167	150 112	103 65	151 186	33 89	20 30	21 40	55 63	41 151	11 21
とびうお		kg 千円													
えそ		kg 千円													
かます		kg 千円	25 41				12 19	4 4						4 12	5 6
さわら		kg 千円	3,091 3,118	297 289	272 141	221 356		132 84	52 31	1 1	189 196		8 11	828 919	1,091 1,090
たちうお		kg 千円													
さより		kg 千円													
きす		kg 千円													
めばる		kg 千円	47 47		24 23		23 24								
かさこ		kg 千円	114 216	12 15	4 4	9 17	27 54	22 44	22 55	2 5		1 1	6 7	4 5	5 10
おこぜ		kg 千円	87 156			1 3	18 36	20 30	27 37	18 42		1 1		2 7	
あいなめ		kg 千円													
いさき		kg 千円	44 94					1 3	1 1	16 50	21 25			5 15	
このしろ		kg 千円													
かわはぎ		kg 千円	46 42			1 1			28 24			6 6		11 11	
ぐち		kg 千円													
ぼら		kg 千円													
べら類		kg 千円	6 1							6 1					
かれい		kg 千円	4 3					4 3							
ひらめ		kg 千円	296 755	25 48		3 6	11 23	8 12	17 42	42 116	38 89	20 60	26 68	41 99	64 192
あなご		kg 千円													
うなぎ		kg 千円													

魚種	月	数量 金額	総数	1月	2月	3月	4月	5月	6月	7月	8月	9月	10月	11月	12月
はも	kg 千円														
ぬたうなぎ	kg 千円	283 171				163 105		120 66							
養殖たい	kg 千円	3,914 6,511	17 30	74 128	226 384	344 567	413 715	182 285	466 643	541 927	391 655	458 766	326 556	477 855	
養殖はまち	kg 千円	5,069 7,781	78 111	196 279	299 426	376 531	316 447	268 379	249 349	293 422	237 335	283 411	309 452	2,164 3,639	
養殖あじ	kg 千円	67 137	2 5						19 46						46 86
きじはた	kg 千円	361 754		2 4			47 90	71 146	133 269		0 1	1 1	25 65	18 37	2 5
はた類	kg 千円	1,234 3,789	16 15	22 62	37 68	104 304	127 317	158 409	145 520	134 446	143 453	179 657	145 482	25 55	
まぐろ	kg 千円	7 6	1 0								6 6				
その他魚類	kg 千円	678 918	3 2	2 2	38 58	166 186	105 162	117 159	62 113	29 53	6 6	64 70	54 72	32 37	
いか類	kg 千円	1,669 2,070			153 184	803 1,094	691 762	5 5	10 13	5 8				2 5	
たこ類	kg 千円	980 1,346		19 25	73 99	226 328	348 484	155 214	116 139	8 11	27 38	8 9			
くるまえば	kg 千円														
その他えび	kg 千円														
がざみ	kg 千円	2 4										1 2	1 2		
その他かに	kg 千円														
しゃこ	kg 千円														
あわび	kg 千円	2,312 23,698	186 1,284	99 637	352 3,076	224 2,427	170 2,466	261 3,205	114 1,022	222 1,876	201 1,701	244 3,088	44 717	195 2,198	
さざえ	kg 千円	2,396 1,554	112 80	44 31	387 233	209 124	154 112	128 88	377 242	380 240	380 214	149 119	43 39	33 33	
あさり	kg 千円														
はまぐり	kg 千円														
その他貝類	kg 千円	242 181			15 19	68 42	62 35	35 21		0 2		57 57		5 5	
あかうに	kg 千円	46 1,422		1 20						7 453	31 729	7 220			
むらさきうに	kg 千円	259 2,741		2 40	36 478	46 535	98 992	64 638					4 14	11 43	
ばふんうに	kg 千円	14 266										14 266			
かき類	kg 千円														
なまこ	kg 千円	556 699	60 69	131 117	306 304								3 6	56 203	
天然わかめ	kg 千円	136 77			136 77										
養殖わかめ	kg 千円														
天然ひじき	kg 千円	1,641 862		25 28	140 189	316 438	250 40	910 167							
養殖ひじき	kg 千円														
のり	kg 千円														
生のり	kg 千円														
あかもく	kg 千円	6,950 751								6,950 751					
あらめ	kg 千円														
てんぐさ	kg 千円														
その他藻類	kg 千円	309 252		185 132	70 51	15 15				1 1		38 53			

(1)山口県漁協 湯玉支店

魚種	月	数量 金額	総 数	1 月	2 月	3 月	4 月	5 月	6 月	7 月	8 月	9 月	10月	11月	12月
総 計		kg 千円	1,347 4,923	132 404	29 173	26 189	78 297	45 122	245 1,253	201 619	131 270	151 504	98 427	70 132	142 531
ふ く		kg 千円	2 8					2 8							
ぶり・ひらまさ		kg 千円	19 54	12 49								7 6			
ま だ い		kg 千円	47 62							1 5	1 1	31 29	8 9	6 18	
あ じ		kg 千円	104 213					1 3	6 11	24 76	20 30	19 36	19 28	15 29	
さ わ ら		kg 千円	36 41	23 27						1 1				2 3	10 11
め ば る		kg 千円	1 4		1 4										
か さ ご		kg 千円	8 12	5 8										3 4	
い さ き		kg 千円	42 90							16 50	21 25			5 15	
ひ ら め		kg 千円	54 160	16 31											38 129
き じ は た		kg 千円	1 1									1 1			
は た 類		kg 千円	3 8									2 6		1 2	
その 他 魚 類		kg 千円	21 101			1 7	3 23	1 10	4 25	5 21				7 15	
い か 類		kg 千円	16 22							10 13	5 8			1 2	
た こ 類		kg 千円	40 70				1 5	1 10	1 5	7 12	8 11	17 22	5 5		
あ わ び		kg 千円	419 3,374	36 235	28 169	24 179	14 166	1 9	111 1,081	35 351	23 143	42 376	47 367	3 8	55 290
さ ざ え		kg 千円	473 397	35 35			42 29	35 24	120 83	101 90	53 52	32 29	19 18	23 22	13 14
むらさきうに		kg 千円	19 204			1 3	3 59	4 59	3 48					4 14	5 21
な ま こ		kg 千円	26 87	5 20											21 67
その 他 藻 類		kg 千円	16 16				15 15			1 1					

(2)山口県漁協 小串支店

魚種	月	数量 金額	総数	1月	2月	3月	4月	5月	6月	7月	8月	9月	10月	11月	12月
総計	kg	3,722	8	14	251	264	552	1,125	238	284	133	181	245	428	
	千円	5,066	10	33	454	366	650	754	590	844	294	192	304	575	
	kg	511			7	149	20					58	120	157	
ぶり・ひらまさ	千円	473			11	140	18					43	121	140	
	kg	1												1	
すずき	千円	2												2	
	kg	27								10			2	15	
まだい	千円	56								15			5	36	
	kg	1												1	
あまだい	千円	3												3	
	kg	139						6	86	9			35	3	
あじ	千円	182						6	124	12			34	6	
	kg	2												2	
かます	千円	8												8	
	kg	287	6		13								2	66	200
さわら	千円	310	6		14								3	61	226
	kg	6								6					
べら類	千円	1								1					
	kg	142	2						4	37	34	20	15	17	12
ひらめ	千円	357	4						8	102	72	60	34	43	33
	kg	283			163			120							
ぬたうなぎ	千円	171			105			66							
	kg	6							3					3	
きじはた	千円	9							5					4	
	kg	311		13	8	18	29	105	78	35	22	3	3		
はた類	千円	992		32	29	104	118	286	238	117	65	5			
	kg	14		1		1	2			3				3	4
その他魚類	千円	17		1		2	2			3				6	3
	kg	23						22						1	
いか類	千円	20						17						3	
	kg	21				3	5				10	3			
たこ類	千円	34				5	9				16	4			
	kg	2										1	1		
がざみ	千円	4										2	2		
	kg	156			35	20			21	64	11				5
あわび	千円	1,180			261	15			175	565	109				54
	kg	344			10				74	151	70	6	13	20	
さざえ	千円	227			15				44	90	44	4	12	19	
	kg	207			15	68	62					57		5	
その他貝類	千円	158			19	42	35					57		5	
	kg	63				5	36	17						6	
むらさきうに	千円	585				59	340	164							22
	kg	18													18
なまこ	千円	71													71
	kg	1,160						250	910						
天然ひじき	千円	207						40	167						

(3)山口県漁協 川棚支店

魚種	月	数量 金額	総 数	1 月	2 月	3 月	4 月	5 月	6 月	7 月	8 月	9 月	10月	11月	12月
総 計	kg	11,147		539	449	1,362	1,565	1,480	614	467	365	492	978	1,605	1,230
	千円	22,300		1,288	1,163	3,582	2,964	2,704	1,457	1,281	1,754	1,327	1,577	1,925	1,279
ふ く	kg	2,760		143	135	64	12	2	7			46	606	976	768
	千円	2,683		253	391	110	18	3	12			32	461	821	582
ぶり・ひらまさ	kg	140		26			10		10				40	38	16
	千円	132		28			8		13				31	29	23
す ず き	kg	5		3					2						
	千円	3		2					1						
ま だ い	kg	13		7				3							3
	千円	9		6				2							2
い し だ い	kg	23			5		4	6	3				2	3	
	千円	36			4		9	9	6				6	2	
く ろ だ い	kg	82			10		22	11	21						18
	千円	98			10		20	12	21						34
あ ま だ い	kg	615				100	198	121	102	24	8		21	21	20
	千円	1,503				259	522	296	233	54	18		69	46	6
あ じ	kg	17							4						13
	千円	29							4						25
か ま す	kg	3					3								
	千円	3					3								
さ わ ら	kg	822		103	13	59								309	338
	千円	920		101	17	113								359	331
め ば る	kg	46			23		23								
	千円	43			19		24								
か さ ご	kg	96		7	4	9	24	19	18	2			6	1	5
	千円	180		7	4	17	47	37	46	5			7	1	10
お こ ぜ	kg	29					2	7	13	5				2	
	千円	49					3	13	16	10				7	
い さ き	kg	1							1						
	千円	1							1						
か わ は ぎ	kg	39							28						11
	千円	36							24						11
か れ い	kg	4						4							
	千円	3						3							
ひ ら め	kg	53		6		3	3		13	2	4		9	11	2
	千円	138		10		6	6		34	5	17		26	26	8
き じ は た	kg	107			2		12	8	36	9			24	14	2
	千円	248			4		19	27	79	20			62	32	5
は た 類	kg	667		14	9	29	53	54	16	9	29	113	173	143	25
	千円	1,959		13	30	39	90	85	46	34	81	364	642	478	55
そ の 他 魚 類	kg	441		3	1	36	44	76	82	50	14	2	64	43	26
	千円	656		2	1	51	80	133	115	86	36	3	70	50	31
い か 類	kg	1,418				58	725	631	4						
	千円	1,783				87	998	694	4						
た こ 類	kg	912			19	68	222	340	154	109					
	千円	1,236			25	95	318	462	209	127					
あ わ び	kg	780		119	71	223	31	21	13	48	103	98	34		20
	千円	5,964		786	468	1,839	327	248	140	379	776	600	204		197
さ ざ え	kg	1,345		53	44	377	140	119	8	202	176	226			
	千円	766		31	31	218	78	88	4	109	98	109			
そ の 他 貝 類	kg	35							35						
	千円	21							21						
あ か う に	kg	46			1					7	31	7			
	千円	1,422			20					453	729	220			
む ら さ き う に	kg	176			2	35	37	58	44						
	千円	1,927			40	475	393	593	426						
な ま こ	kg	338		55	110	165									8
	千円	375		49	99	195									32
天 然 わ か め	kg	136				136									
	千円	77				77									

(5)山口県漁協 豊浦室津支店

魚種	月	数量 金額	総 数	1 月	2 月	3 月	4 月	5 月	6 月	7 月	8 月	9 月	10月	11月	12月
総 計		kg 千円	12,913 20,029	218 431	504 306	828 1,616	972 2,966	609 2,719	436 2,380	7,102 1,289	305 854	126 697	460 3,041	632 1,442	722 2,289
ふ か		kg 千円	8 6							8 6					
ふ く		kg 千円	24 29				17 20	2 2	4 5	1 2					
ぶり・ひらまさ		kg 千円	258 225	3 1			4 4		15 11	2 4	7 11	24 29	106 79	70 59	27 28
す ず き		kg 千円	37 34				5 3								32 31
ま だ い		kg 千円	41 34			3 2	2 3	26 13	2 2				0 1	7 13	
い し だ い		kg 千円	5 11				3 7	2 4							
あ ま だ い		kg 千円	1 1				1 1								
さ ば		kg 千円	1 1					1 1							
あ じ		kg 千円	547 534		43 36	182 167	150 112	96 57	55 47			2 4		8 90	11 21
か ま す		kg 千円	21 31				9 16	4 4						2 4	5 6
さ わ ら		kg 千円	1,922 1,825	156 149	255 120	144 225		132 84	52 31		189 196		7 8	447 492	540 520
か さ こ		kg 千円	11 24				3 6	3 7	4 9			1 1			
お こ ぜ		kg 千円	58 107			1 3	16 33	13 17	14 21	13 32		1 1			
い さ き		kg 千円	1 3					1 3							
か わ は ぎ		kg 千円	7 7			1 1						6 6			
ひ ら め		kg 千円	48 100	1 3			8 17	8 12		3 9			3 8	13 30	12 21
き じ は た		kg 千円	247 496				35 71	63 119	94 184	53 117	0 1		1 3	1 2	
は た 類		kg 千円	254 830	2 2			33 110	44 114	37 77	58 248	70 248	6 19	3 9	1 2	
ま ぐ ろ		kg 千円	7 6	1 0							6 6				
その 他 魚 類		kg 千円	176 115			1 1	118 81	26 17	21 7	4 2		4 3		0 0	2 3
い か 類		kg 千円	212 245			95 96	78 96	38 51	1 1						
た こ 類		kg 千円	7 7			5 4		2 3							
あ わ び		kg 千円	957 13,180	31 263		70 796	159 1,920	148 2,210	137 1,984	10 118	32 392	50 615	164 2,517	41 709	115 1,657
さ ざ え		kg 千円	214 150	24 14			27 17					32 17	124 96	7 5	
その 他 貝 類		kg 千円	0 2								0 2				
む ら さ き う に		kg 千円	1 24				1 24								
ば ふ ん う に		kg 千円	14 266										14 266		
な ま こ		kg 千円	174 166		21 19	141 109								3 6	9 32
天 然 ひ じ き		kg 千円	418 585			115 161	303 424								
あ か も く		kg 千円	6,950 751							6,950 751					
その 他 藻 類		kg 千円	293 236		185 132	70 51							38 53		

魚種	月	数量 金額	総数	1月	2月	3月	4月	5月	6月	7月	8月	9月	10月	11月	12月
はも	kg 千円														
めたうなぎ	kg 千円														
養殖たい	kg 千円														
養殖はまち	kg 千円														
養殖あじ	kg 千円														
きじはた	kg 千円	1,884 3,519	16 31	61 126	137 280	159 295	199 348	286 472	295 583	149 274	120 245	238 455	154 270	71 140	
はた類	kg 千円	11,172 41,988	407 2,199	89 249	289 659	525 638	596 741	734 941	422 647	1,303 4,412	1,474 4,761	1,556 6,322	2,204 10,714	1,572 9,705	
まぐろ	kg 千円	13,629 10,576	79 61	42 57	168 189	34 70	47 70	35 35	83 53	123 110	628 559	2,652 2,257	1,417 1,189	8,356 5,996	
その他魚類	kg 千円	9,856 8,382	410 441	921 713	740 547	804 651	715 566	1,844 1,445	1,465 1,396	648 571	553 440	567 573	483 561	707 478	
いか類	kg 千円	110,730 169,902	1,090 1,152	2,673 2,730	15,073 30,648	36,073 58,293	23,273 27,769	15,821 19,136	6,210 8,811	3,915 5,778	1,308 2,620	3,879 7,399	1,139 3,761	276 1,805	
たこ類	kg 千円	857 1,071	2 2	7 12	13 22	87 151	200 245	170 173	180 217	35 47	138 174	24 27		1 1	
くるまえび	kg 千円														
その他えび	kg 千円														
がざみ	kg 千円														
その他かに	kg 千円														
しゃこ	kg 千円														
あわび	kg 千円	6,232 55,864	194 1,291	182 1,171	568 4,043	366 3,396	78 643	26 191	1,853 15,583	885 8,815	963 8,074	864 9,760	15 145	239 2,752	
さざえ	kg 千円	35,172 23,728	1,880 1,243	1,989 1,219	3,398 2,034	4,870 2,905	2,591 1,717	3,287 1,613	5,227 2,982	4,487 3,232	2,185 1,514	1,705 1,442	1,639 1,562	1,914 2,265	
あさり	kg 千円														
はまぐり	kg 千円														
その他貝類	kg 千円	1,638 1,535	6 8		14 23	111 119	106 122	213 271	533 446	262 255	282 202	64 47	43 35	4 7	
あかうに	kg 千円	3 38						0 2	3 34	0 2					
むらさきうに	kg 千円	1,963 22,800	86 1,192	139 1,899	416 5,346	500 5,870	462 4,837	183 1,757	27 230	19 234	60 342	21 85	4 17	47 991	
ばふんうに	kg 千円	103 1,747						9 163	51 846	18 294	1 25	23 419			
かき類	kg 千円														
なまこ	kg 千円	4,690 5,115	909 912	1,696 1,393	1,530 1,249	157 162							1 9	397 1,390	
天然わかめ	kg 千円	5,556 1,237		430 142	2,165 558	2,911 523	50 14								
養殖わかめ	kg 千円														
天然ひじき	kg 千円	22,213 3,979			600 37	125 21	450 73	18,928 3,444	2,105 380				5 24		
養殖ひじき	kg 千円														
のり	kg 千円														
生のり	kg 千円														
あかもく	kg 千円	1,362 118			135 12	1,227 106									
あらめ	kg 千円														
てんぐさ	kg 千円														
その他藻類	kg 千円	1,632 1,123	3 5	133 161	48 36	1,122 756	326 165								

(1)角島漁協

魚種	月	数量 金額	総数	1月	2月	3月	4月	5月	6月	7月	8月	9月	10月	11月	12月
総計		千枚 kg 千円	670,067 425,940	17,664 18,889	20,596 19,601	36,536 56,170	42,191 68,164	31,909 31,375	94,120 39,191	113,422 48,152	35,236 21,614	89,245 25,913	126,149 37,612	39,961 29,018	23,038 30,141
ふか		kg 千円	134 47		13 4	26 11	28 9	8 2		21 8			11 3	15 5	12 5
ふく		kg 千円	418 940	7 14	48 111	136 302	73 151	25 52	29 60	16 38	13 35	9 25	18 34	24 59	20 59
ぶり・ひらまさ		kg 千円	42,340 24,449	4,083 2,934	5,053 3,164	3,577 2,787	2,077 1,786	952 801	408 370	160 136	267 269	2,134 1,246	9,552 3,790	9,046 3,919	5,031 3,247
かつお		kg 千円	5,250 5,453							10 5	61 52	185 198	74 150	315 684	4,605 4,364
すずき		kg 千円	1,082 1,037	68 48	114 131	382 382	208 218	33 24	104 60	30 22			2 2	51 44	90 106
まだい		kg 千円	4,052 3,644	501 549	693 695	346 399	255 289	567 390	638 340	408 390	142 128	118 69	134 115	146 146	104 134
いしだい		kg 千円	1,095 1,891	62 151	118 289	282 534	190 285	241 295	83 148	39 54	29 42	14 42	10 14	23 41	18 38
くろだい		kg 千円	33 19		2 3	11 7	9 5						1 3	10 3	
あまだい		kg 千円	2,686 8,107	7 14	40 153	188 774	160 585	46 123	924 2,334	984 3,105	287 892	28 122		2 5	
いわし		kg 千円	398,260 59,922					5,540 924	75,590 17,549	96,276 17,734	24,840 2,957	68,798 5,577	104,321 8,461	22,895 6,720	
さば		kg 千円	1,513 57						1 0		162 8	864 32	486 17		
あじ		kg 千円	16,024 3,618	3 5	4 8	4 8	4 2	233 96	1,377 351	580 371	700 137	9,952 2,313	3,091 313	80 22	
えそ		kg 千円	28 32											6 23	22 9
かます		kg 千円	753 124					18 12			62 5	570 84	67 10	36 13	
さわら		kg 千円	35,808 37,547	10,489 9,815	9,274 8,765	9,764 13,568	3 4		12 9	159 141	54 3	320 44	138 75	1,851 1,364	3,744 3,759
めばる		kg 千円	96 192	7 10	24 47	27 61	10 26			6 12				15 27	7 9
かさご		kg 千円	1,652 2,253	22 20	114 190	258 387	256 354	158 205	333 413	267 352	61 77	26 35	46 65	72 102	39 53
おこぜ		kg 千円	273 635	10 32	31 82	42 119	28 55	65 120	65 157	8 19	7 14	14 26	3 11		
あいなめ		kg 千円	2 2				1 0		1 2						
いさき		kg 千円	16,697 13,852	138 111	769 593	1,248 1,170	522 471	4,727 3,787	1,372 1,394	4,898 3,771	2,329 2,008	464 308	39 36	117 114	74 89
かわはぎ		kg 千円	2,901 2,448	12 13	193 179	603 514	482 433	357 260	418 333	380 302	111 89	93 64	136 128	89 96	27 37
べら類		kg 千円	5 1			5 1									
かれい		kg 千円	56 61		33 33			4 4	8 8	6 5	2 2			3 9	
ひらめ		kg 千円	1,139 2,256	87 156	103 202	239 510	227 444	70 111	98 160	34 88	11 14	3 3	23 42	99 176	145 350
あなご		kg 千円	8 8		3 2	3 4			1 1				1 1		
きじはた		kg 千円	1,416 2,702	2 3	57 117	109 218	143 267	164 284	241 391	257 510	139 260	84 188	131 306	73 129	17 29
はた類		kg 千円	11,096 41,770	407 2,199	86 246	289 659	523 635	596 741	727 923	422 647	1,303 4,412	1,424 4,629	1,553 6,311	2,201 10,703	1,564 9,665
まぐろ		kg 千円	10,362 7,818	79 61	34 48	151 167			44 32	38 30	113 102	470 396	2,037 1,737	1,144 957	6,252 4,288
その他魚類		kg 千円	7,148 5,085	181 153	777 578	593 381	653 414	568 334	1,295 919	1,349 1,047	392 271	293 160	389 336	325 290	334 202
いか類		kg 千円	85,018 137,291	199 266	630 864	14,276 27,269	34,077 55,611	16,783 21,739	10,048 12,993	3,492 5,631	1,879 3,113	701 1,652	1,956 5,148	877 2,820	100 185
たこ類		kg 千円	277 329	2 2	7 12	13 22	20 30	56 64	98 104	52 64	19 18	7 9	2 3	1 1	
あわび		kg 千円	4,505 40,630	70 410	47 289	270 2,047	249 2,392	13 172		1,417 11,597	561 5,253	910 7,482	840 9,552	7 70	122 1,366
さざえ		kg 千円	9,713 7,577	672 509	789 548	426 326	351 271	510 377	47 30	1,773 1,133	1,612 1,253	1,498 1,047	1,043 918	448 469	544 696
その他貝類		kg 千円	531 364							192 129	57 46	257 173	25 16		
あかうに		kg 千円	2 26							2 26					
むらさきうに		kg 千円	690 9,128	86 1,192	102 1,328	188 2,411	213 2,598	39 419		22 185	7 58				33 937
ばふんうに		kg 千円	28 447							23 368	5 79				
なまこ		kg 千円	3,119 2,984	549 515	1,120 902	1,194 927	121 127								135 513
天然わかめ		kg 千円	3,249 811			2,020 461	861 213	50 14							
その他藻類		kg 千円	630 383	3 5	133 161	20 13	319 135	155 69							

(2)山口県漁協 粟野支店

魚種	月	数量	金額	総数	1月	2月	3月	4月	5月	6月	7月	8月	9月	10月	11月	12月
総計		kg	千円	5,534 12,883	450 401	586 717	537 2,206	555 2,863	664 2,720	335 477	263 528	335 633	112 297	457 538	731 672	508 831
ふく		kg	千円	3 6												3 6
ぶり・ひらまさ		kg	千円	1,388 895	345 220	518 371	96 73	78 58	12 9			28 19	30 24	39 25	125 39	117 57
かつお		kg	千円	8 10											8 10	
すずき		kg	千円	9 8									9 8			
まだい		kg	千円	96 88			53 51	4 3	3 2	9 4	5 4	5 5	3 2	3 2	8 10	3 5
あまだい		kg	千円	8 17						4 9	3 5				1 3	
さば		kg	千円	18 28			18 28									
あじ		kg	千円	124 192			68 110	8 12		30 42			3 5	15 23		
さわら		kg	千円	202 231	13 12					2 3	4 4			10 11	131 150	42 51
めばる		kg	千円	17 22			17 22									
かさご		kg	千円	28 31					3 2	4 5	8 6	1 1	7 15		5 2	
おこぜ		kg	千円	2 5								1 1				1 4
いさき		kg	千円	107 81		10 9	23 20	12 10	38 23	8 6	5 2		4 5		4 3	3 3
ひらめ		kg	千円	7 9											2 3	5 6
きじはた		kg	千円	63 74			2 3		4 5	4 5	11 16	7 8	5 6	16 14	4 6	10 11
その他魚類		kg	千円	145 155			5 7	32 36	26 23	9 8	8 10	3 7	2 3	38 36	22 25	
いか類		kg	千円	849 975				206 291	351 347	165 181	59 68	48 61	15 23		5 4	
たこ類		kg	千円	2 4									2 4			
あわび		kg	千円	203 1,902	17 119	8 52	1 7	39 374	29 181	1 4	24 247	20 240	7 84	18 165	7 63	32 366
さざえ		kg	千円	1,557 1,273	68 42	7 4	25 11			85 51	130 66	214 157	30 18	309 254	399 353	290 317
その他貝類		kg	千円	10 1											10 1	
むらさきうに		kg	千円	554 6,642		19 262	137 1,822	176 2,079	198 2,128	14 159		7 109	3 83			
ばふんうに		kg	千円	9 150							6 100	1 25	1 25			
なまこ		kg	千円	68 63	7 8	12 13	47 37									2 5
天然わかめ		kg	千円	57 21		12 6	45 15									

(4)山口県漁協 豊浦支店

魚種	月	数量	金額	総数	1月	2月	3月	4月	5月	6月	7月	8月	9月	10月	11月	12月
総計	kg	7,420	495	142	256	1,321	1,411	985	925	500	201	246	383	555		
	千円	10,186	448	469	619	1,124	1,909	1,230	1,593	1,046	241	200	402	905		
ふく	kg	14		2	2	5	3									2
	千円	35		5	4	13	4									9
ぶり・ひらまさ	kg	1,178	245		64	380	49	32					44	131	142	91
	千円	707	176		47	250	32	29					20	34	50	69
すずき	kg	5								5						
	千円	8								8						
まだい	kg	202	3		6	17	64	83					4	11	5	
	千円	203	4		5	16	64	83					3	13	4	
いしだい	kg	16				2	3						4		2	5
	千円	29				4	7						8		4	6
あじ	kg	21				3	4	4	10							
	千円	33				6	2	6	19							
さわら	kg	215	33	3	3							4			57	115
	千円	208	29	4	4							3			51	117
めばる	kg	16				3				13						
	千円	31				3				28						
かさご	kg	176		4	3	3	13	26	14						31	82
	千円	344		4	4	6	16	37	31						68	178
おこぜ	kg	18				1	3								7	7
	千円	71				2	9								24	36
いさき	kg	388					25	36	95	96	82	51				3
	千円	432					15	34	125	106	86	61				5
かわはぎ	kg	2													2	
	千円	6													6	
ひらめ	kg	59	23	4	3			3		4					6	13
	千円	120	42	6	6			6		11					11	32
きじはた	kg	58			2	2		3						4	17	30
	千円	137			5	3		5						6	43	75
まぐろ	kg	10								6						4
	千円	9								5						4
その他魚類	kg	112	14	10	7	9	4	2	3				2		9	52
	千円	247	32	17	12	22	8	1	6				2		30	117
いか類	kg	2,844					1,010	748	665	318			65	28	10	
	千円	3,899					1,429	843	902	511			122	69	23	
あわび	kg	124	9	11	17	3	2		39	35				1		6
	千円	937	42	62	123	14	6		290	359				2		39
さざえ	kg	713	87	63	81	80	43	19	72	34				20	95	119
	千円	528	55	39	45	42	29	12	37	32				15	88	134
その他貝類	kg	11						1	9	1						
	千円	53						5	43	5						
あかうに	kg	1						0	0	0						
	千円	8						2	5	1						
むらさきうに	kg	74		18	22	10	14	5	3	1						
	千円	1,021		309	319	122	186	52	29	4						
ばふんうに	kg	11						5	5	1						
	千円	183						79	95	9						
なまこ	kg	152	81	27	18											26
	千円	197	68	23	22											84
その他藻類	kg	1,002			28	803	171									
	千円	740			23	621	96									

(5)山口県漁協 肥中支店

魚種	月	数量 金額	総数	1月	2月	3月	4月	5月	6月	7月	8月	9月	10月	11月	12月
総計		kg 千円	17,245 10,509	492 458	740 602	2,235 1,234	1,494 1,175	991 847	4,711 1,488	939 810	1,149 960	822 542	1,677 974	1,403 802	592 617
ふく		kg 千円	88 237	11 35	4 5	7 21				2 4			30 68	21 57	13 47
ぶり・ひらまさ		kg 千円	5,062 2,722	192 113	211 188	400 313	452 311	98 72	110 75	94 96	125 133	621 287	1,210 451	1,113 409	436 274
かつお		kg 千円	22 27								3 4	2 2	5 6	12 15	
すずき		kg 千円	32 22	2 2		2 2	3 3	18 10	7 5						
まだい		kg 千円	175 183	35 33	6 7	21 27	12 18	47 42	25 19	10 12	3 3		9 11		7 11
いしだい		kg 千円	86 157	12 25		5 11	8 17	10 14	8 11	8 15			15 27	9 14	11 23
くろだい		kg 千円	130 85	34 23	20 8	6 4	5 5	7 6	21 11				9 7	10 6	18 15
さば		kg 千円	3 2					3 2							
あじ		kg 千円	72 70		7 5	4 5		47 47	9 3					5 10	
さわら		kg 千円	64 70	4 4							3 3	8 7	7 10	26 28	16 18
めばる		kg 千円	6 5		6 5										
かさこ		kg 千円	61 96	20 35	9 17	6 9	2 3	2 3		3 5			9 10	7 9	3 5
おこぜ		kg 千円	23 65	1 3			7 21	1 4	4 8	7 16				1 3	2 10
いさき		kg 千円	1,207 962	25 19	236 159	248 192	101 81	273 208	205 193	73 71	6 7		32 25	4 3	4 4
ひらめ		kg 千円	63 108	7 13	7 16	10 17	5 8	26 39	3 4					1 3	4 8
きじはた		kg 千円	190 354	12 25	4 9	17 40	10 16	10 23	26 47	25 53		12 25	39 59	28 40	7 17
まぐろ		kg 千円	406 353									60 62	254 216	91 74	2 1
その他魚類		kg 千円	217 346	5 8	3 2	11 17	15 41	27 52	58 64	8 18	3 5	28 38	34 42	10 24	15 35
いか類		kg 千円	607 789	8 20		14 35	95 194	120 132	138 127	46 61	129 102	16 33	3 3	38 82	
たこ類		kg 千円	66 81						1 2	7 9		58 70			
あわび		kg 千円	117 478	3 19	6 36	59 58	4 26	1 5		18 127	17 125				9 82
さざえ		kg 千円	3,640 2,077	106 62	111 62	825 446	775 431	301 188	115 67	571 263	738 458	14 10	16 16	28 25	40 49
その他貝類		kg 千円	188 168							66 48	122 120				
むらさきうに		kg 千円	11 44									3 8	6 23		3 13
ばふんうに		kg 千円	5 75						4 63	1 12					
なまこ		kg 千円	127 107	15 19	110 83										2 5
天然ひじき		kg 千円	4,578 826			600 37			3,978 789						

(6)山口県漁協 特牛支店

魚種	月	数量 金額	総数	1月	2月	3月	4月	5月	6月	7月	8月	9月	10月	11月	12月
総計	千枚														
	kg	33,554	1,466	3,266	2,149	2,433	3,556	6,300	2,367	2,288	1,416	3,857	2,086	2,370	
ぶり・ひらまさ	kg	7,296	399	504	716	534	104	92	225	209	764	1,702	1,476	571	
	千円	4,606	289	369	546	340	91	76	204	160	436	946	775	374	
かつお	kg	540								5	3		13	519	
	千円	773								5	4		16	748	
すずき	kg	6							6						
	千円	4							4						
まだい	kg	167	7	11	37	20	10	5	5	6	16	30	17	3	
	千円	189	6	15	57	25	9	2	8	6	12	32	12	5	
くろだい	kg	9								9					
	千円	8								8					
さば	kg	26		26											
	千円	38		38											
あじ	kg	66		9				43	4					10	
	千円	107		19				71	3					14	
さわら	kg	568	156	197	91					3	5	16	5	57	38
	千円	702	255	175	147					3	5	15	5	52	45
かさこ	kg	25					12	7	4				2		
	千円	41					20	12	6				3		
いさき	kg	980		33	61	40	524	208		94			7	4	9
	千円	945		33	74	36	436	240		104			10	4	8
ひらめ	kg	49	3	1								6	30	6	3
	千円	96	7	3								13	53	11	9
きじはた	kg	5											3	2	
	千円	7											4	3	
まぐろ	kg	1,089			3							42	156	130	758
	千円	1,062			4							41	131	117	769
その他魚類	kg	188		10	6	8	14	18	10	13	15	9	61	24	
	千円	289		8	8	13	26	26	18	30	15	18	119	8	
いか類	kg	14,234	592	1,954	565	1,248	2,239	2,615	1,360	1,282	488	1,757	104	30	
	千円	18,911	650	1,747	3,044	1,649	2,152	2,150	1,453	1,514	758	1,886	603	1,305	
たこ類	kg	135				19	28	22	1		43	22			
	千円	151				29	30	22	2		44	24			
あわび	kg	435	17	40	98	5	5	3	89	135	1		1	41	
	千円	4,482	121	267	1,124	58	39	20	758	1,541	15		12	527	
さざえ	kg	3,755	168	301	426	479	375	404	526	603			82	182	209
	千円	2,416	102	166	235	269	250	234	273	404			61	168	254
その他貝類	kg	254				38	38	34	45	28			37	33	1
	千円	200				25	24	24	47	16			28	34	2
むらさきうに	kg	341						169	125			22	15		10
	千円	2,799						1,497	1,128			71	62		41
ばふんうに	kg	2									2				
	千円	28									28				
なまこ	kg	624	124	180	146	30									144
	千円	983	152	170	158	31									472
天然ひじき	kg	2,760							2,760						
	千円	507							507						

(8)山口県漁協 矢玉支店

魚種	月	数量 金額	総数	1月	2月	3月	4月	5月	6月	7月	8月	9月	10月	11月	12月
				kg 千円	kg 千円	kg 千円	kg 千円	kg 千円	kg 千円	kg 千円	kg 千円	kg 千円	kg 千円	kg 千円	kg 千円
総計		79,819 31,600	1,090 968	1,074 985	1,897 2,628	2,253 2,242	1,783 1,636	26,191 7,106	14,383 4,554	5,650 1,589	3,449 2,305	14,071 2,398	4,594 2,016	3,384 3,173	
ふく		35 77	2 2	5 18	16 42	2 2	5 5	2 3	1 3		2 2				
ぶり・ひらまさ		1,486 847	115 60	52 39	111 44	192 140	7 6	1 1	195 100		15 6	204 99	311 210	283 142	
かつお		595 633												595 633	
すずき		154 98	23 12	7 5				5 5	1 2					5 2	113 72
まだい		132 141	4 6	33 31	17 17			1 2	5 4	5 3		1 2	25 34	29 28	12 14
いしだい		8 15		1 3			7 12								
いわし		51,262 8,226						700 52	14,600 3,149	11,840 2,026	4,980 472	2,480 372	13,110 1,285	3,540 865	12 5
さば		1 8										1 8			
あじ		2,799 4,606	11 12	4 4				313 516	843 1,152	283 413	4 136	330 919	507 753	148 293	356 408
とびうお		100 20							100 20						
かます		7 5										4 3	3 2		
さわら		1,933 2,256	365 295	411 415	986 1,385				1 2	7 8		10 19	17 15	60 34	76 83
めばる		6 10		6 10											
おこぜ		14 47	5 17				4 12	2 4	2 10						1 4
いさき		210 161	3 1	80 62	68 53			46 30	8 7		1 1		1 4	3 3	
かわはぎ		502 353	15 14	12 12							20 11	45 36	75 59	195 131	140 90
かれい		19 12		3 2	15 9										1 1
ひらめ		236 348	162 223	47 77	2 5				3 6					9 16	13 21
あなご		11 13					9 11				2 2				
はた類		76 218		3 3			2 3		7 18			50 132	3 11	3 11	8 40
まぐろ		1,160 792			7 10										1,153 782
その他魚類		546 597	65 75	44 37	35 35	46 55	32 67	22 32	40 68	20 38	27 52	44 48	14 27	157 63	
いか類		453 633	5 5	78 97	148 205			5 6	83 81	40 38		20 42	74 159		
たこ類		322 435				37 75	95 118	29 27	117 139	16 29	28 47				
あわび		255 2,626	5 39	1 9	12 132	10 97	15 182	8 70	121 1,175	45 486	31 360			7 76	
さざえ		7,179 4,297	289 174	273 150	308 185	1,728 1,003	536 344	1,798 746	657 365	555 360	404 275	62 46	197 199	372 450	
その他貝類		21 25								17 21	4 4				
むらさきうに		204 1,945			42 394	85 807	21 299	28 306		3 50	21 72		4 17		
なまこ		153 364	21 33	14 11	30 30	6 4								82 286	
天然わかめ		100 82			100 82										
天然ひじき		9,840 1,710				125 21		8,650 1,470	1,060 195					5 24	

(9)山口県漁協 二見支店

魚種	月	数量 金額	総数	1月	2月	3月	4月	5月	6月	7月	8月	9月	10月	11月	12月
総計		千枚 kg 千円	13,545 419 10,305	419 409	551 387	884 732	1,121 939	1,053 565	4,433 1,461	1,020 1,558	295 773	658 482	1,404 1,288	1,184 1,022	523 689
ふく		kg 千円	7 5			1 2									
ぶり・ひらまさ		kg 千円	3,252 1,971	6 10		113 88	436 322	51 42	105 78	37 41	137 149	462 279	980 426	711 380	214 156
すずき		kg 千円	12 11	1 1	4 3		2 1	1 2						3 3	1 1
まだい		kg 千円	217 238	14 14	4 4	9 10	15 20	17 14	20 20		1 1	15 15	64 70	57 69	1 1
いしだい		kg 千円	84 95		1 1	4 4	5 6	13 14	12 14	3 3		11 14	12 14	22 24	1 1
さば		kg 千円	3 2												
あじ		kg 千円	3 8												
かます		kg 千円	4 1											4 1	
さわら		kg 千円	651 605	125 127	305 125	34 63						10 9	16 20	21 23	140 238
かさこ		kg 千円	1 1	1 1											
おこぜ		kg 千円	11 28	1 4			4 9	2 3	1 2			2 5	1 5		
いさき		kg 千円	303 248			1 1	12 7	176 116	113 122	1 2					
かわはぎ		kg 千円	463 317	19 15	17 13	63 47	23 17	11 8	12 9	7 5		97 62	152 101	56 36	6 4
かれい		kg 千円	6 8			6 8									
ひらめ		kg 千円	602 1,084	12 12	12 13	35 37	22 25	4 4	4 4	50 174	6 16	25 56	92 161	270 435	70 147
きじはた		kg 千円	34 49						1 2	1 3		6 5	16 22	10 17	
まぐろ		kg 千円	43 46									4 6	30 29	2 3	7 8
その他魚類		kg 千円	144 139	7 7	7 6	21 18	4 6		4 8	4 3	3 5	24 18	17 20	25 26	28 22
いか類		kg 千円	783 814	1 1	1 1	30 33	36 46	101 98	390 368	219 259			1 1	3 5	1 2
たこ類		kg 千円	3 5				1 1	1 2	1 2						
あわび		kg 千円	158 1,588	11 75	13 96	3 20	5 64	1 6	2 21	80 830	38 428	2 13			3 35
さざえ		kg 千円	2,348 1,576	175 102	158 98	532 370	556 415	217 158	228 133	337 178	100 73				45 49
その他貝類		kg 千円	5 15									5 15			
むらさきうに		kg 千円	2 22					2 22							
ばふんうに		kg 千円	28 505								5 86		23 419		
なまこ		kg 千円	113 123	46 40	29 27	32 31									6 25
天然ひじき		kg 千円	4,265 801					450 73	3,540 678	275 50					

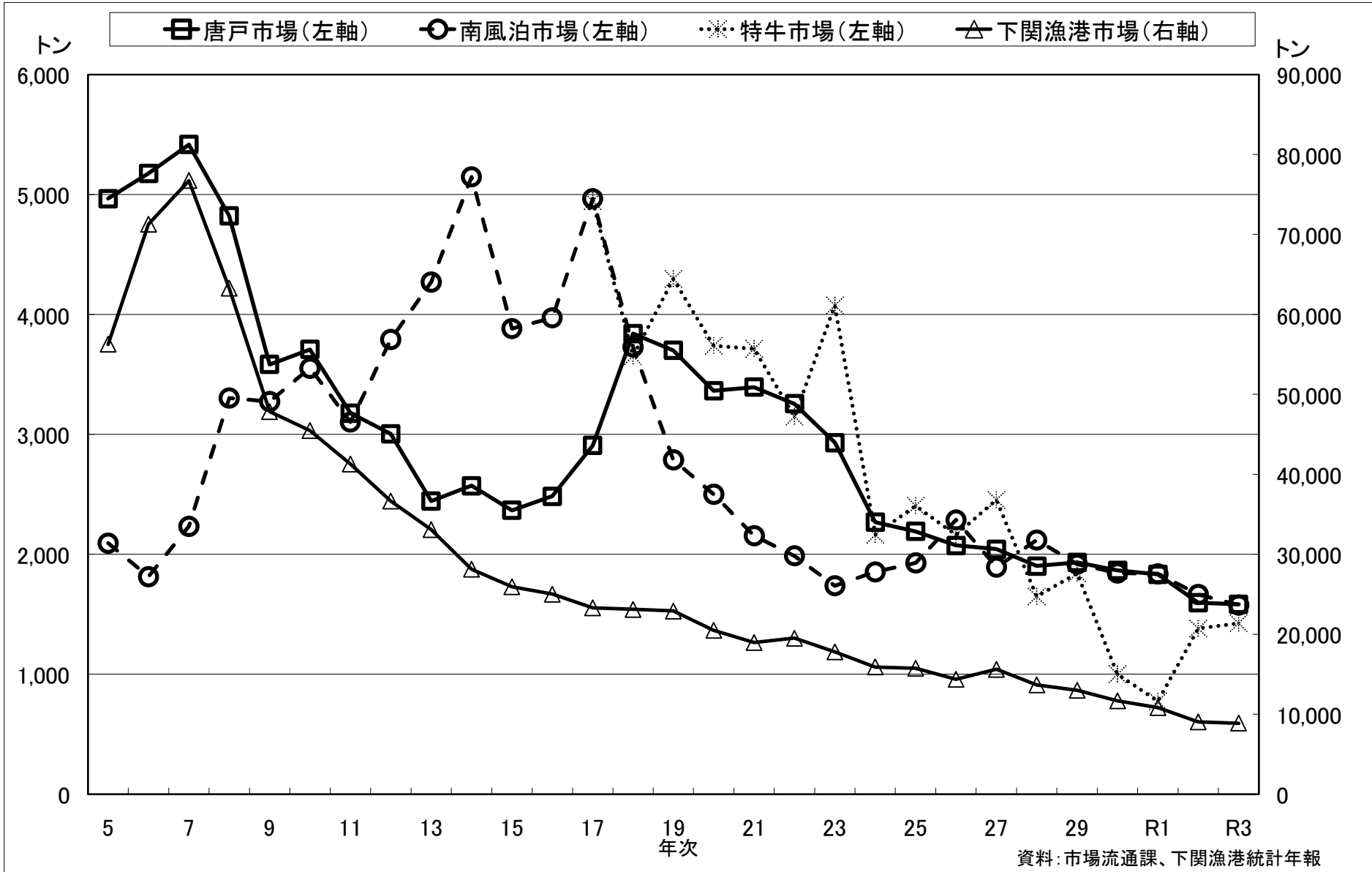
下関市地方卸売市場の部

1 地方卸売市場年別取扱高の推移

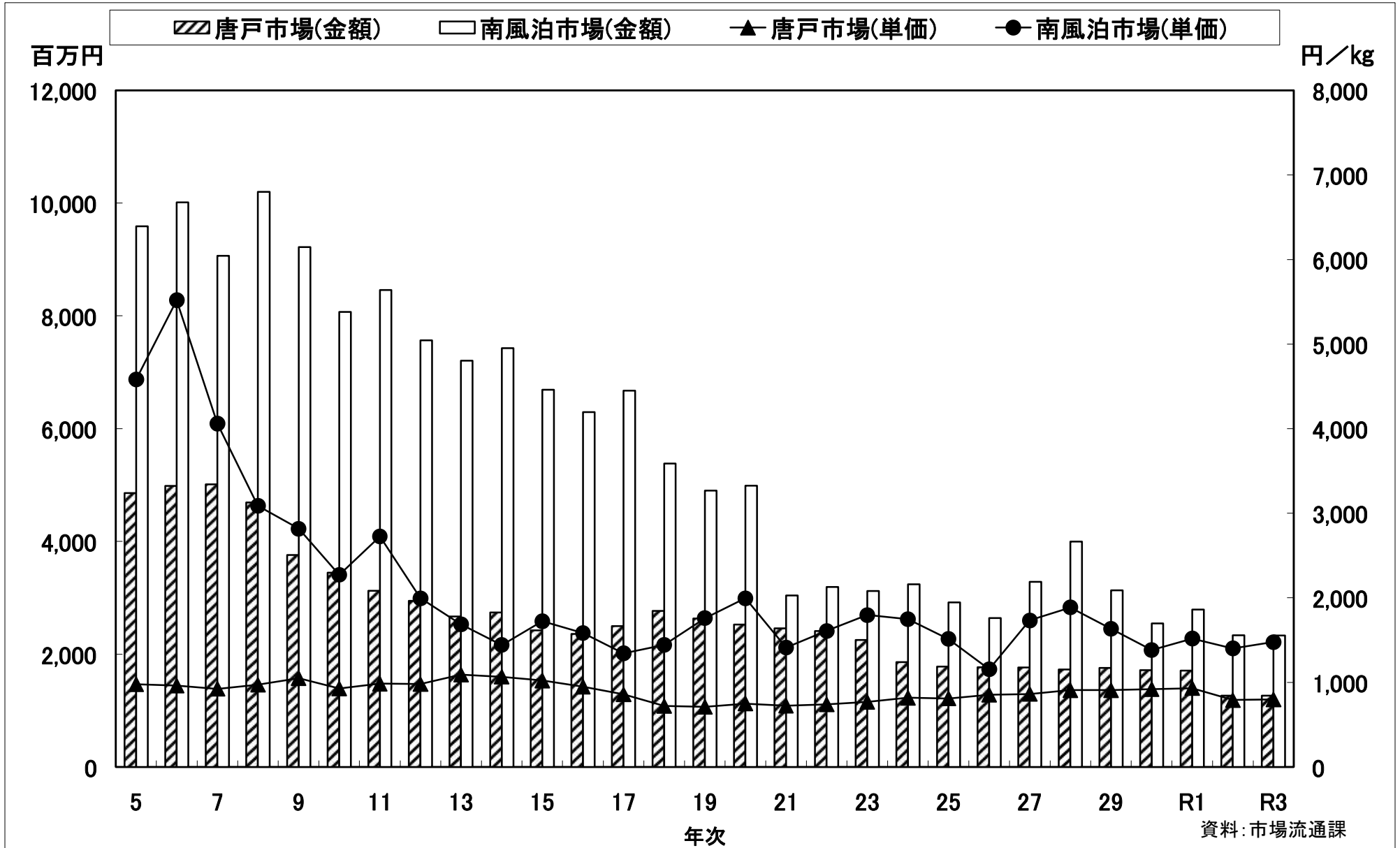
年次	唐戸市場		南風泊市場		下関漁港市場		特牛市場		合計		取扱量 前年比 (%)	取扱金額 前年比 (%)
	数量	金額	数量	金額	数量	金額	数量	金額	数量	金額		
	(トン)	(百万円)	(トン)	(百万円)	(トン)	(百万円)	(トン)	(百万円)	(トン)	(百万円)		
5	4,966	4,857	2,093	9,589	56,273	22,597			63,332	37,043	92.8	92.3
6	5,176	4,982	1,814	10,010	71,281	30,038			78,271	45,030	123.6	121.6
7	5,417	5,012	2,233	9,065	76,740	33,360			84,390	47,437	107.8	105.3
8	4,822	4,690	3,303	10,198	63,288	27,562			71,413	42,450	84.6	89.5
9	3,583	3,759	3,274	9,220	47,852	15,996			54,709	28,975	76.6	68.3
10	3,709	3,444	3,553	8,072	45,474	14,893			52,736	26,409	96.4	91.1
11	3,177	3,126	3,103	8,457	41,290	13,906			47,570	25,489	90.2	96.5
12	3,004	2,945	3,791	7,563	36,655	12,556			43,450	23,064	91.3	90.5
13	2,444	2,667	4,270	7,208	33,093	12,101			39,807	21,975	91.6	95.3
14	2,572	2,743	5,147	7,427	28,136	11,028			35,855	21,198	90.1	96.5
15	2,367	2,420	3,882	6,688	25,934	9,742			32,183	18,850	89.8	88.9
16	2,484	2,361	3,972	6,291	25,026	9,517			31,482	18,168	97.8	96.4
17	2,908	2,496	4,965	6,672	23,311	9,700	4,945	2,389	36,129	21,257	※114.8	※117.0
18	3,840	2,768	3,729	5,383	23,115	9,792	3,652	2,076	34,336	20,020	95.0	94.2
19	3,700	2,634	2,787	4,905	22,912	10,394	4,296	2,075	33,695	20,008	98.1	99.9
20	3,363	2,523	2,500	4,988	20,499	10,169	3,739	1,828	30,101	19,508	89.3	97.5
21	3,394	2,458	2,155	3,043	18,968	8,838	3,713	1,743	28,230	16,082	93.8	82.4
22	3,255	2,410	1,987	3,196	19,499	8,485	3,148	1,338	27,889	15,429	98.8	95.9
23	2,931	2,256	1,738	3,123	17,784	7,944	4,075	1,860	26,527	15,183	95.1	98.4
24	2,268	1,857	1,853	3,239	15,911	8,063	2,163	996	22,196	14,155	83.7	93.2
25	2,192	1,783	1,928	2,919	15,746	7,980	2,404	1,303	22,270	13,985	100.3	98.8
26	2,074	1,772	2,287	2,644	14,370	8,048	2,162	1,278	20,893	13,743	93.8	98.3
27	2,043	1,765	1,893	3,283	15,611	8,912	2,453	1,454	22,000	15,415	105.3	112.2
28	1,902	1,727	2,119	3,998	13,663	8,661	1,648	1,280	19,332	15,667	87.9	101.6
29	1,933	1,755	1,918	3,134	12,988	8,024	1,843	1,471	18,682	14,384	96.6	91.8
30	1,866	1,716	1,844	2,549	11,670	7,177	1,000	885	16,380	12,327	87.7	85.7
R1	1,833	1,710	1,838	2,792	10,836	6,595	774	630	15,281	11,727	93.3	95.1
R2	1,596	1,263	1,665	2,334	9,036	5,331	1,381	1,066	13,678	9,994	89.5	85.2
R3	1,583	1,265	1,578	2,331	8,875	5,337	1,425	1,021	13,461	9,954	98.4	99.6

※H17年から特牛市場を追加したため

年別取扱高グラフ◇数量◇



年別取扱高グラフ◇金額と平均単価◇



2 唐戸市場産地別月別取扱高表(令和3年)

上段:数量 Kg

下段:金額 円

平均単価:円/kg

品目・産地	1 月	2 月	3 月	4 月	5 月	6 月	7 月	8 月	9 月	10 月	11 月	12 月	合 計
合 計	87,149	90,781	165,848	177,821	144,484	110,279	128,715	137,427	118,332	139,579	116,137	166,870	1,583,421
平均単価	69,445,176	70,669,568	125,533,460	128,318,880	99,199,031	69,462,212	106,325,541	114,804,272	85,104,662	115,271,448	103,550,959	177,250,675	1,264,935,884
	797	778	757	722	687	630	826	835	719	826	892	1,062	799
山 口		624 781,495											624 781,495
福 岡													
佐 賀							2,705 2,790,685	57 118,150				4,498 5,651,502	7,260 8,560,337
長 崎	489 380,330	15 30,520	12,991 7,539,500	9,341 5,968,735	5,964 5,339,253	6,578 4,495,895	7,142 4,761,120	8,914 7,447,208	2,711 1,582,172	3,809 2,333,073	2,333 1,382,270	2,304 1,581,528	62,592 42,841,604
大 分	4,983 3,596,870	514 880,845	759 1,334,665	674 1,207,355	538 939,985	582 990,790	1,303 1,929,581	1,137 1,859,764	686 1,178,778	641 1,111,513	702 1,203,860	25,545 32,648,517	38,064 48,882,523
宮 崎						181 329,950	158 295,360	20 42,210				15 14,700	375 682,220
熊 本	5,986 5,052,688	5,765 4,739,663	8,822 7,898,033	6,574 5,616,403	5,025 4,369,393	4,390 3,337,812	7,116 5,471,647	6,226 5,289,380	3,230 2,883,316	6,285 5,897,856	7,915 7,551,072	11,840 11,346,980	79,174 69,454,243
愛 媛	20,893 17,992,290	17,855 15,180,372	23,623 21,115,118	20,311 18,097,301	19,771 17,883,222	17,336 15,789,811	20,000 18,869,567	24,955 24,398,242	17,574 17,845,519	20,622 22,225,466	21,093 23,055,626	36,942 41,301,455	260,974 253,753,989
鹿児島	1,555 1,733,357	2,694 3,065,735	3,782 3,828,544	3,424 3,533,315	1,083 1,425,010	438 306,880	299 242,124		309 238,825		1,005 1,515,185	1,027 1,552,385	15,615 17,441,360
広 島												63 37,980	63 37,980
三 重・愛 知													
そ の 他	86 555,150	91 351,895	216 1,197,015	111 561,710	167 916,385	79 374,920	212 1,040,355	113 518,315	20 88,230	148 723,321	224 995,140	173 759,675	1,639 8,082,111
韓 国	2,493 4,250,798	1,772 3,004,378	1,872 3,047,847	1,274 2,201,840	1,276 2,318,410	1,609 2,794,074	1,094 2,074,690	1,459 2,985,020	1,086 2,232,080	1,961 3,771,245	1,405 2,895,700	2,100 4,420,112	19,400 35,996,194
漁港分荷量 (注)	50,665 35,883,693	61,451 42,634,665	113,784 79,572,738	136,112 91,132,221	110,661 66,007,373	79,084 41,042,080	88,687 68,850,412	94,546 72,145,983	92,716 59,055,742	106,113 79,208,974	81,460 64,952,106	82,365 77,935,841	1,097,642 778,421,828

注：H17年から唐戸市場のせり機能が下関漁港市場に集約化され移行したため、下関漁港市場の荷が唐戸市場へ分荷される取扱高のことをいう。

2 南風泊市場産地別月別取扱高表(令和3年)

上段:数量 Kg
下段:金額 円
平均単価:円/kg

品目・産地	1月	2月	3月	4月	5月	6月	7月	8月	9月	10月	11月	12月	合計
合計	166,394 234,649,583	104,684 227,462,049	185,882 253,180,881	182,115 129,413,315	121,625 54,032,898	186,514 49,720,214	66,558 47,731,033	28,036 34,329,139	94,536 108,642,995	57,606 157,249,042	109,252 312,080,000	274,576 722,196,563	1,577,778 2,330,687,712
平均単価	1,410	2,173	1,362	711	444	267	717	1,224	1,149	2,730	2,857	2,630	1,477
山口	5,462 12,189,480	2,103 4,524,370	2 28,000		51 361,650	20 86,840	51 346,310	32 296,850	2,549 7,615,555	2,884 9,190,290	3,779 11,825,190	260 1,595,350	17,193 48,059,885
福岡										2 3,450			2 3,450
佐賀	8,651 16,148,893	10,308 19,779,122	4,684 9,279,525	8,349 18,724,640			2,290 5,089,000	1,219 1,980,685	5,086 11,708,700	2,485 5,781,295	3,585 10,002,690	16,338 44,955,730	62,994 143,450,280
長崎	57,561 109,443,215	44,086 86,324,968	40,744 85,019,015	6,200 13,960,330	1,518 3,601,650	1,802 3,980,154	775 1,687,830	791 2,233,350	6,137 17,585,970	19,883 54,615,925	64,693 180,127,490	182,033 501,012,470	426,223 1,059,592,367
大分	685 1,229,850	2,802 4,947,470	5,487 11,559,590	2,136 4,714,200	2,233 5,441,385	293 800,810	1,834 5,291,020	3,557 10,502,410	19,808 20,649,120	11,692 35,019,790	10,123 28,031,855	3,180 8,172,780	63,829 136,360,280
宮崎	1,015 1,115,940												1,015 1,115,940
熊本		7,387 13,468,826	11,248 20,879,627	2,973 5,661,305	2,342 5,997,750	3,581 8,897,855	3,129 7,828,005	160 262,694	1,777 4,521,315	4,993 13,420,610	5,419 14,974,390	11,042 27,921,402	54,051 123,833,779
鹿児島	3,202 5,876,336	3,552 6,546,890	4,558 9,270,395	1,514 3,341,180		848 2,310,600	4,225 12,311,340	4,369 13,361,930	3,126 8,757,625	1,124 3,255,200	4,044 10,699,225	2,919 7,146,680	33,482 82,877,401
広島													
愛媛					2,256 5,721,030			1,157 2,203,250				2,129 5,807,170	5,543 13,731,450
三重・愛知													
岡山													
香川	1,700 3,808,690	4,127 8,875,455	4,530 8,530,855			438 1,132,030		93 151,370	1,634 3,557,833	5,695 14,068,135	10,302 29,143,035	19,085 52,311,905	47,604 121,579,308
兵庫							1,159 2,318,000						1,159 2,318,000
和歌山													
福井													
韓国													
中国										4,001 5,600,505	374 519,860		4,375 6,120,365
内海 1)	1,272 6,055,880	860 3,108,100	526 2,123,250	3,171 8,691,740	663 2,195,230	458 2,043,160	407 2,322,120	115 649,960	363 2,311,050	628 5,742,380	985 7,161,475	2,588 21,282,820	12,034 63,687,165
外海 2)	18,843 67,294,890	18,855 69,961,320	19,360 75,251,530	6,356 15,873,130	73 204,190			32 203,390	196 1,271,380	940 9,314,650	2,813 18,451,715	6,084 45,985,970	73,553 303,812,165
その他	68,004 11,486,409	10,605 9,925,528	94,742 31,239,094	151,416 58,446,790	112,490 30,510,013	179,074 30,468,765	52,688 10,537,408	16,510 2,483,250	53,859 30,664,447	3,278 1,236,812	3,135 1,143,075	28,919 6,004,286	774,721 224,145,877

注: 国内産地は天然とらふぐ(内海・外海)を除くふぐが含まれている場合のみ標記した。(ふぐ以外の品目も含む。)

資料:市場流通課

1)とらふぐ(活)、とらふぐ(氷)、小とらふぐ(活)、小とらふぐ(氷)の内海をまとめたもの。

2)とらふぐ(活)、とらふぐ(氷)、小とらふぐ(活)の外海をまとめたもの。

3 唐戸市場品目別月別取扱高表(令和3年)

上段:数量 Kg
下段:金額 円
平均単価:円/kg

品目・産地	1月	2月	3月	4月	5月	6月	7月	8月	9月	10月	11月	12月	合計
合計	87,149 69,445,176	90,781 70,669,568	165,848 125,533,460	177,821 128,318,880	144,484 99,199,031	110,279 69,462,212	128,715 106,325,541	137,427 114,804,272	118,332 85,104,662	139,579 115,271,448	116,137 103,550,959	166,870 177,250,675	1,583,421 1,264,935,884
平均単価	797	778	757	722	687	630	826	835	719	826	892	1,062	799
はまち(合計)	8,944 6,844,157	4,020 3,352,785	4,723 4,080,901	3,300 3,065,680	3,353 3,123,130	1,396 1,305,095	2,266 2,560,465	3,440 4,086,615	796 1,129,630	1,282 1,802,975	1,547 2,165,720	22,630 28,628,182	57,696 62,145,335
はまち(活)2年	8,944 6,844,157	4,020 3,352,785	4,723 4,080,901	3,300 3,065,680	3,353 3,123,130	1,396 1,305,095	2,266 2,560,465	3,440 4,086,615	796 1,129,630	1,282 1,802,975	1,547 2,165,720	22,630 28,628,182	57,696 62,145,335
はまち(不)2年													
ひらそ(合計)	8,464 9,535,456	7,542 8,885,350	11,324 12,372,584	10,315 11,185,402	9,755 10,656,111	8,046 8,876,282	10,837 11,949,245	13,508 15,154,995	8,790 9,921,685	11,032 12,626,430	11,778 13,601,658	26,613 30,169,631	138,003 154,934,829
養殖ひらそ	8,464 9,535,456	7,542 8,885,350	11,324 12,372,584	10,315 11,185,402	9,755 10,656,111	8,046 8,876,282	10,837 11,949,245	13,508 15,154,995	8,790 9,921,685	11,032 12,626,430	11,778 13,601,658	26,613 30,169,631	138,003 154,934,829
あかばな(合計)	940 1,002,675	700 764,240	990 1,027,815	894 972,270	1,178 1,259,323	832 808,965	1,062 1,136,905	2,082 2,327,795	1,276 1,500,668	1,362 1,658,094	1,253 1,554,172	5,442 7,416,454	18,011 21,429,376
養殖あかばな	940 1,002,675	700 764,240	990 1,027,815	894 972,270	1,178 1,259,323	832 808,965	1,062 1,136,905	2,082 2,327,795	1,276 1,500,668	1,362 1,658,094	1,253 1,554,172	5,442 7,416,454	18,011 21,429,376
たい(合計)	14,158 9,406,175	13,940 9,374,749	30,262 19,133,090	24,011 15,839,854	16,299 11,298,366	17,628 11,567,663	22,387 14,860,834	20,152 13,824,641	12,608 9,379,214	16,203 12,793,771	16,672 14,065,516	23,557 20,757,124	227,875 162,300,997
養殖たい(活)	14,158 9,406,175	13,940 9,374,749	30,262 19,133,090	24,011 15,839,854	16,299 11,298,366	17,628 11,567,663	22,387 14,860,834	20,152 13,824,641	12,608 9,379,214	16,203 12,793,771	16,672 14,065,516	23,557 20,757,124	227,875 162,300,997
すずき(合計)													
天然すずき													
養殖すずき													
ひらめ(合計)	2,463 4,230,398	1,772 3,004,378	1,772 2,979,847	1,274 2,201,840	1,176 2,016,410	1,832 3,203,504	1,573 2,993,315	1,926 3,885,725	1,086 2,232,080	1,891 3,776,550	1,405 2,895,700	2,046 4,385,647	20,215 37,805,394
養殖ひらめ	2,463 4,230,398	1,772 3,004,378	1,772 2,979,847	1,274 2,201,840	1,176 2,016,410	1,832 3,203,504	1,573 2,993,315	1,926 3,885,725	1,086 2,232,080	1,891 3,776,550	1,405 2,895,700	2,046 4,385,647	20,215 37,805,394
2)しまあじ	1,361 1,853,592	1,031 1,772,371	1,921 3,299,570	1,212 2,088,503	1,113 1,913,513	1,154 1,966,293	1,624 2,789,430	1,655 2,832,303	1,011 1,735,813	1,454 2,518,073	1,597 2,746,177	2,038 3,528,956	17,172 29,044,594
ぶり(養殖)				92 99,740	90 99,440	157 166,720	31 34,430					1,795 3,075,835	2,164 3,476,165
その他	155 689,030	325 881,030	1,074 3,066,915	612 1,733,370	859 2,825,365	150 525,610	248 1,150,505	119 546,215	48 149,830	242 886,581	426 1,569,910	385 1,353,005	4,643 15,377,366
3)下関漁港分荷量	50,665 35,883,693	61,451 42,634,665	113,784 79,572,738	136,112 91,132,221	110,661 66,007,373	79,084 41,042,080	88,687 68,850,412	94,546 72,145,983	92,716 59,055,742	106,113 79,208,974	81,460 64,952,106	82,365 77,935,841	1,097,642 778,421,828

注: H17年から唐戸市場のせり機能が下関漁港市場に集約化され移行したため、下関漁港市場の荷が唐戸市場へ分荷される取扱高のことをいう。

資料: 市場流通課

3 南風泊市場品目別月別取扱高表(令和3年)

上段:数量 Kg
下段:金額 円
平均単価:円/kg

品目・産地	1月	2月	3月	4月	5月	6月	7月	8月	9月	10月	11月	12月	合計
合計	166,394 234,649,583	104,684 227,462,049	185,882 253,180,881	182,115 129,413,315	121,625 54,032,898	186,514 49,720,214	66,558 47,731,033	28,036 34,329,139	94,536 108,642,995	57,606 157,249,042	109,252 312,080,000	274,576 722,196,563	1,577,778 2,330,687,712
平均単価	1,410	2,173	1,362	711	444	267	717	1,224	1,149	2,730	2,857	2,630	1,477
とらふぐ(活)	19,998 73,202,100	19,569 72,894,900	19,812 77,286,500	9,432 24,485,600	700 2,364,100	452 2,037,300	419 2,356,550	139 839,400	539 3,547,380	1,495 14,902,780	3,681 25,400,940	8,310 65,861,100	84,546 365,178,650
とらふぐ(メ)	117 148,670	146 174,520	74 88,280	95 79,270	35 35,320	5 5,860	11 15,570	9 13,950	20 35,050	73 154,250	117 212,250	361 1,407,690	1,064 2,370,680
とらふぐ(冷)													
からすふぐ(活)										1 2,000	37 162,000	263 1,668,500	301 1,832,500
からすふぐ(メ)												1 1,400	1 1,400
からすふぐ(冷)													
小とらふぐ(活)													
小とらふぐ(メ)													
まふぐ(活)	211 162,355	6,150 2,162,655	22,338 10,041,255	80,599 39,065,285	14,940 8,353,160						233 142,815	37 23,390	124,506 59,950,915
まふぐ(メ)	2,962 805,960	661 191,400	71,933 20,289,060	70,588 18,393,785	25,519 7,567,429	78,972 14,775,098	1,801 363,738			1,536 230,400	79 21,025		254,050 62,637,895
まふぐ(冷)	63,270 8,848,780						30,000 7,350,000	3,840 460,800	20,895 3,677,520			26,250 3,307,500	144,255 23,644,600
しまふぐ(活)	463 159,316	28 10,410	19 6,260	11 2,700	24 4,950	9 3,400	6 3,400	1 500				558 198,190	1,118 389,126
しまふぐ(メ)	98 14,335			43 5,270	361 32,030						27 4,450	184 26,115	712 82,200
しまふぐ(冷)													
さばふぐ(活)	6 1,008												6 1,008
さばふぐ(メ)			7 2,700	20 8,750	686 385,414	2,941 1,613,365	1,685 1,000,530	1,427 780,000	2,366 977,072	1,738 998,412	2,749 810,235	1,625 766,791	15,244 7,343,269
さばふぐ(冷)													
さばふぐ(マメ)													
その他ふぐ(活)	12 3,055	141 39,183	78 62,019	60 24,000	70,960 14,167,030	97,080 13,275,902	19,173 1,769,740	11,241 1,241,950	2 3,000	4 6,000	11 2,550		198,762 30,594,429
その他ふぐ(冷)													
養殖とらふぐ(活)	77,901 149,435,691	77,039 149,894,681	71,252 144,539,007	21,071 46,365,605	8,349 20,761,815	6,296 16,525,025	12,530 33,515,065	11,201 30,483,774	24,235 66,529,405	47,746 133,961,585	101,555 283,713,905	236,505 647,349,730	695,678 1,723,075,288
養殖とらふぐ(メ)		9 4,400		30 11,130		404 383,680	882 1,010,130	145 211,915	15,851 7,486,963	4,976 6,478,715	708 682,180	327 118,690	23,332 16,387,803
養殖とらふぐ(冷)				71 24,920									71 24,920
サザエ													
一般魚	890 1,429,413	943 2,089,900	369 865,800	2 3,000	51 361,650	282 299,584	51 346,310	32 296,850	31 379,750	38 514,900	56 927,650	51 968,350	2,796 8,483,157
加工品	468 438,900			94 944,000			72 801,000		30,596 26,006,855			104 499,117	31,334 28,689,872
その他													

資料:市場流通課

3 特牛市場品目別月別取扱高表（令和3年）

上段：数量 Kg
下段：金額 円
平均単価：円/kg

品目・産地	1月	2月	3月	4月	5月	6月	7月	8月	9月	10月	11月	12月	合計
合計	15,190	54,752	233,534	128,645	130,525	263,784	152,403	57,585	139,622	183,408	49,630	15,680	1,424,757
平均単価	13,706,550	48,339,084	238,997,866	153,462,492	113,457,467	154,024,808	62,412,811	39,168,726	72,765,010	74,308,274	33,464,393	16,999,146	1,021,106,627
けんさきいか	282	663	79,707	71,747	54,341	99,799	27,360	20,348	49,901	10,051	6,484	41	420,724
するめいか	4,535	40,990	140,363	43,653	57,230	60,845	7,747	1,702	5,920	45,605	945	4	409,539
あおりいか	14	14		115	335	403		9		21	111	5	1,027
その他いか	794	658	230	46	845	132				1	5	30	2,741
ふぐ類	595,836	638,928	253,368	34,452	339,552	69,984		2,160		1,080	4,320	25,920	1,965,600
ぶり・ひらまさ	13	59	159	94	43	35	19	13	7	45	61	50	598
すずき	37,260	145,800	364,284	199,908	84,024	76,896	44,820	35,424	9,504	108,540	148,284	145,260	1,400,004
たい	4,172	5,870	4,478	4,096	963	1,056	994	1,062	4,121	9,375	10,191	6,833	53,211
いわし類	2,565,324	3,768,228	3,372,408	3,057,264	774,468	901,476	813,024	1,015,632	2,372,328	4,469,580	4,979,232	4,918,320	33,007,284
さば	813	197	367	185	54	121	30			11	56	164	1,298
あじ	405,432	180,360	361,044	185,652	45,792	78,408	22,464			9,180	46,656	111,888	1,446,876
めばる	223	250	408	293	395	397	188	57	64	208	245	112	2,840
かわはぎ類	221,292	308,988	468,720	334,152	393,336	351,216	204,444	66,312	54,972	224,640	249,912	150,768	3,028,752
さわら	502	401	458	485	8,185	91,459	108,613	30,170	70,102	113,557	27,553	495	451,980
あじ	764,370	902,880	1,061,910	1,099,332	2,112,005	21,739,334	21,004,909	4,511,418	6,989,338	10,764,044	8,613,269	1,092,150	80,654,959
めばる	15	40	18	3	3	1	3	3					86
さわら	19,764	55,620	27,864	1,620	2,160	864	2,160	5,400					115,452
あじ	183	67	85	95	1,027	2,767	1,012	223	5,954	897	241	365	12,916
めばる	136,512	104,544	143,100	126,792	989,604	1,678,644	947,268	98,388	2,150,388	665,928	288,576	395,712	7,725,456
さわら	819	863	64	15		25	151	15	90	86	523	737	3,388
あじ	599,292	659,988	101,952	17,280		21,708	157,248	15,228	73,872	83,700	509,436	776,088	3,015,792
めばる	19	41	29	10	10	15	6			15	8		143
さわら	25,380	68,796	62,964	26,028	29,700	11,880				26,892	11,124		262,764
あじ	41	104	177	230	140	169	159	43	47	55	86	101	1,352
めばる	71,820	192,456	314,820	362,664	231,012	266,652	264,060	69,984	80,028	77,868	149,040	212,220	2,292,624
さわら	6	11	30	67	39	71	75	9	9	20	15	10	362
あじ	20,520	34,020	80,352	190,620	81,108	133,596	177,120	20,736	19,224	42,660	49,680	50,220	899,856
めばる	17	62	97	99	122	237	220	104	106	131	61		1,454
さわら	32,724	123,768	212,760	199,260	235,656	415,584	473,040	209,520	200,772	329,940	227,016	121,824	2,781,864
あじ	29	41	78	109	103	244	177	100	95	59	50	63	1,148
めばる	66,420	112,104	243,864	382,104	335,988	548,748	442,908	264,168	223,560	131,652	124,848	160,920	3,037,284
さわら	79	666	1,308	576	2,611	1,369	625	308	112	159	112	85	8,010
あじ	69,120	578,124	1,243,404	525,204	2,231,280	1,511,676	719,604	371,088	114,264	167,940	112,860	94,500	7,739,064
めばる	79	241	637	622	428	456	288	79	87	166	111	28	3,222
さわら	70,632	227,340	528,768	491,076	322,920	360,936	255,636	79,920	63,072	160,272	127,008	37,800	2,725,380
あじ	98	74	66	29	1	43	19			38	20	19	407
めばる	116,100	83,268	69,444	35,964	1,620	45,360	22,356			36,180	23,760	32,940	466,992
さわら	322	159	153	153	160	149	94	27	42	226	417	160	2,062
あじ	517,212	297,756	316,224	319,788	271,728	241,704	277,560	63,180	88,020	439,452	700,488	355,428	3,888,540
めばる	155	378	638	1,005	964	989	552	209	1,411	1,284	822	4,060	12,466
さわら	137,484	351,864	611,820	1,119,420	717,552	762,372	409,104	195,048	702,756	1,105,920	704,160	2,904,444	9,721,944
あじ		10	22	107	191	165	222	35	108	15		1	876
めばる		15,660	41,148	172,368	228,420	162,648	252,396	38,664	140,076	17,280		1,404	1,070,064
さわら	164	153	145	126	56	91	365	210	92	51	8		1,590
あじ	1,143,720	983,232	1,085,508	1,032,588	336,852	740,988	3,179,304	2,169,504	975,888	465,372	75,060	1,502,064	13,690,080
めばる	1,255	1,266	2,347	3,078	1,563	2,509	3,213	2,663	1,114	1,159	1,384	1,724	23,275
さわら	790,128	713,448	1,285,524	1,707,264	972,216	1,218,240	1,704,132	1,826,280	823,176	977,292	1,285,848	2,059,560	15,363,108
あじ	6		29	111	106	212	251	187	236	64	33	4	1,239
めばる	8,100		41,472	119,232	121,716	266,544	252,072	188,244	178,956	47,412	34,020	5,940	1,263,708
さわら				68	62	10	11	3		57	10		221
あじ				42,012	35,100	10,260	51,624	15,012		56,808	1,080		211,896
めばる	567	1,116	1,043	39							1	381	3,147
さわら	589,572	880,698	789,178	36,612							8,640	1,386,180	3,690,880
あじ	4	57	214	248	222	15		15	4			10	789
めばる	79,272	860,706	2,822,148	2,909,358	2,419,092	173,340		244,944	88,236			289,224	9,886,320
さわら		203	124										327
あじ		103,356	43,848										147,204
めばる	3	120	48	1,122	326								1,619
さわら	4,860	160,704	35,964	756,324	165,780								1,123,632

資料：市場流通課

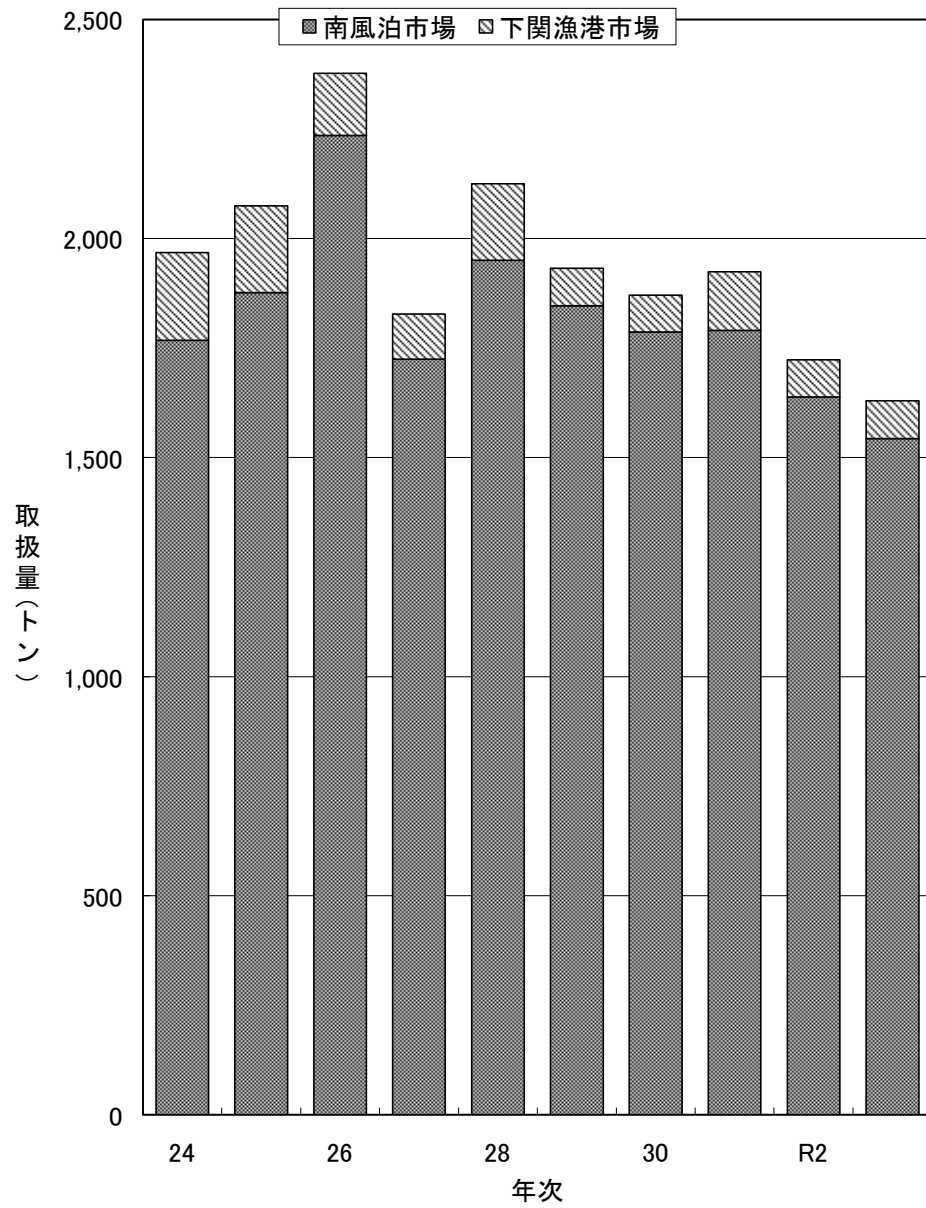
4 ふぐ取扱量の推移

平均単価: 円/kg

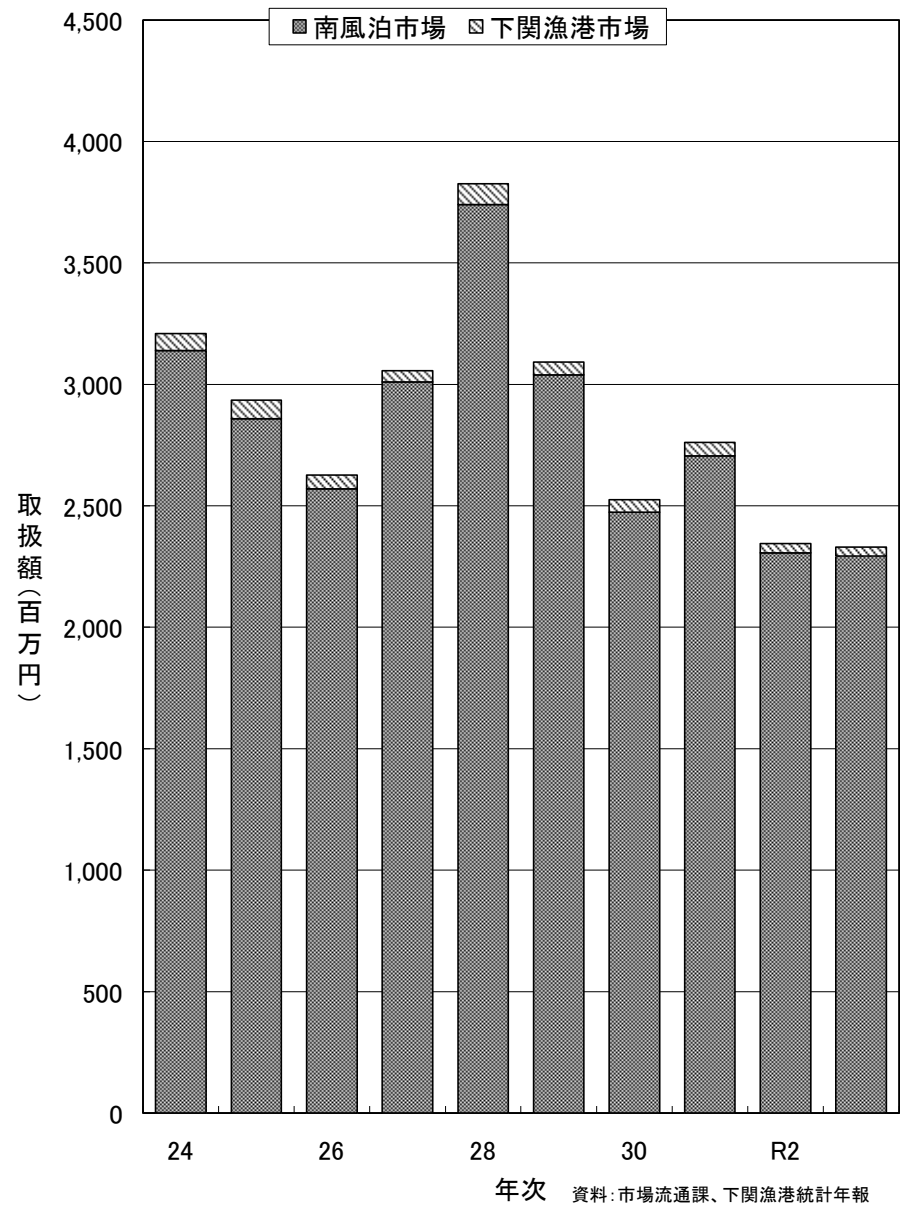
			24年	25年	26年	27年	28年	29年	30年	令和元年	令和2年	令和3年	
南風泊市場	本ふぐ	とらふぐ	トン	114	111	130	123	127	112	137	114	81	86
			千円	551,326	562,493	556,885	585,828	664,724	660,337	615,216	537,075	388,869	367,549
			単価	4,824	5,086	4,281	4,774	5,229	5,916	4,486	4,707	4,787	4,293
		からすふぐ	トン	4	4	3	6	45	15	5	3	2	0
			千円	8,274	10,554	6,203	13,537	107,588	28,405	7,825	6,274	4,476	1,834
			単価	2,135	2,673	2,115	2,140	2,410	1,845	1,690	2,333	2,428	6,073
		養殖とらふぐ	トン	1,138	1,228	1,343	857	822	1,045	1,129	955	923	719
			千円	2,374,208	2,082,613	1,785,716	2,102,638	2,520,149	2,065,943	1,657,079	1,929,551	1,750,607	1,739,488
			単価	2,086	1,696	1,330	2,453	3,068	1,976	1,467	2,020	1,896	2,419
	小計	トン	1,256	1,343	1,476	986	993	1,172	1,271	1,072	1,006	805	
		千円	2,933,808	2,655,660	2,348,804	2,702,003	3,292,460	2,754,685	2,280,120	2,472,899	2,143,952	2,108,871	
		単価	2,335	1,978	1,592	2,740	3,315	2,349	1,794	2,307	2,131	2,620	
	その他ふぐ	トン	511	534	760	738	957	674	515	718	632	739	
		千円	204,939	202,220	220,879	308,181	447,445	284,236	193,399	232,423	161,825	184,643	
		単価	401	379	291	418	467	422	375	324	256	250	
合計	トン	1,768	1,876	2,236	1,724	1,951	1,847	1,787	1,790	1,638	1,544		
	千円	3,138,747	2,857,879	2,569,683	3,010,184	3,739,905	3,038,921	2,473,518	2,705,323	2,305,778	2,293,515		
	単価	1,776	1,523	1,149	1,746	1,917	1,646	1,385	1,511	1,407	1,486		
下関漁港市場	とらふぐ	トン	2	3	2	1	1	2	2	2	2	2	
		千円	4,254	5,634	3,342	2,166	2,413	5,896	5,896	3,888	5,210	4,516	
		単価	2,127	1,878	1,671	2,166	2,413	2,948	2,948	1,944	2,605	2,258	
	その他ふぐ	トン	198	195	139	102	173	83	82	132	82	84	
		千円	65,934	71,565	53,515	43,350	83,732	46,231	45,674	52,140	33,620	32,256	
		単価	333	367	385	425	484	557	557	395	410	384	
	合計	トン	200	198	141	103	174	85	84	134	84	86	
		千円	70,188	77,199	56,857	45,516	86,145	52,127	51,570	56,028	38,830	36,772	
		単価	351	390	403	442	495	613	614	418	462	428	
総合計	本ふぐ	とらふぐ	トン	120	118	135	130	173	129	144	119	85	88
			千円	563,854	578,681	566,430	601,531	774,725	694,638	628,937	547,236	398,555	373,899
			単価	4,692	4,923	4,195	4,626	4,484	5,385	4,374	4,607	4,685	4,253
		からすふぐ	トン	1,138	1,228	1,343	857	822	1,045	1,129	955	923	719
			千円	2,374,208	2,082,613	1,785,716	2,102,638	2,520,149	2,065,943	1,657,079	1,929,551	1,750,607	1,739,488
			単価	2,086	1,696	1,330	2,453	3,068	1,976	1,467	2,020	1,896	2,419
	小計	トン	1,258	1,346	1,478	987	994	1,174	1,273	1,074	1,008	807	
		千円	2,938,062	2,661,294	2,352,146	2,704,169	3,294,873	2,760,581	2,286,016	2,476,787	2,149,162	2,113,387	
		単価	2,335	1,978	1,592	2,739	3,314	2,350	1,796	2,306	2,132	2,619	
	その他ふぐ	トン	709	729	899	840	1,130	757	597	850	714	823	
		千円	270,873	273,785	274,394	351,531	531,177	330,467	239,073	284,563	195,445	216,899	
		単価	382	376	305	418	470	436	400	335	274	264	
	合計	トン	1,968	2,074	2,377	1,827	2,125	1,932	1,871	1,924	1,722	1,630	
		千円	3,208,935	2,935,078	2,626,540	3,055,700	3,826,050	3,091,048	2,525,088	2,761,351	2,344,608	2,330,287	
		単価	1,631	1,415	1,105	1,672	1,801	1,600	1,350	1,435	1,361	1,430	
養殖とらふぐの割合			57.8%	59.2%	56.5%	46.9%	38.7%	54.1%	60.4%	49.6%	53.6%	44.1%	
南風泊市場での養殖とらふぐの割合			64.4%	65.5%	60.1%	49.7%	42.1%	56.6%	63.2%	53.4%	56.3%	46.6%	

資料: 市場流通課、下関漁港統計年報

ふぐ取扱量推移



ふぐ取扱高推移



資料：市場流通課、下関漁港統計年報

水産物輸入の部

1 魚介類の輸入主要品目(令和3年)

順位	輸 入 品 目	数 量 (ト ン)		価 格 (百 万 円)		輸 出 国 名
		第 3 類 に 占める割合		第 3 類 に 占める割合		
第 1 位	あさり (0307.71-320)	20,934	37%	4,749	18%	中華人民共和国、大韓民国
第 2 位	すけそうだら(すり身) (0304.94-010)	5,276	9%	2,003	8%	アメリカ合衆国、ロシア
第 3 位	さば (0303.54-000)	3,074	5%	608	2%	アイルランド、ノルウェー
第 4 位	ふぐ (0302.89-294、0303.89-294)	1,886	3%	497	2%	中華人民共和国
第 5 位	赤貝 (0307.71-310)	1,806	3%	936	4%	中華人民共和国、大韓民国
第 6 位	あわび (0307.81-000、0307.83-000)	1,354	2%	3,757	14%	大韓民国
第 7 位	かき (0307.11-000、0307.12-000)	1,273	2%	999	4%	大韓民国
第 8 位	いとより(すり身) (0304.99-993)	1,208	2%	401	2%	インド、ベトナム、インドネシア、タイ
第 9 位	ひらめ (0301.99-220)	923	2%	1,597	6%	大韓民国
第 10 位	たらの卵 (0303.91-020 0305.20-020)	842	2%	686	3%	ロシア、アメリカ合衆国、中華人民共和国
第 10 位 ま で の 合 計		38,576	69%	16,233	62%	
第 3 類 総 計		56,075	100%	26,299	100%	

注：1) 輸出国名は、輸入数量の多い順。

資料：財務省貿易統計

2) ()の数字は品目コードを示し、数量及び価格は当該品目コードを集計したもの。

3) 第3類とは、魚並びに甲殻類、軟体動物及びその他の水生無脊椎動物のことをいう。

2 魚介類の主要輸出国別輸入品目(令和3年)

国名	輸出品目	数量(トン)	価格(百万円)	品目コード
中華人民共和国	総計	19,984	4,621	
	あさり	15,181	2,780	(0307.71-320)
	ふぐ	1,886	497	(0302.89-294、0303.89-294)
	赤貝	1,630	854	(0307.71-310)
	はまぐり	93	43	(0307.71-200)
	いか	73	40	(0307.43-010、0307.43-030、0307.43-090)
	その他	1,121	407	
大韓民国	総計	14,856	14,547	
	あさり	5,752	1,969	(0307.71-320)
	あわび	1,354	3,757	(0307.81-000、0307.83-000)
	かき	1,273	999	(0307.11-000、0307.12-000)
	ひらめ	923	1,597	(0301.99-220)
	しじみ	228	80	(0307.91-092)
	その他	5,326	6,145	
インド	総計	6,037	1,360	
	いとより(すり身)	495	172	(0304.99-993)
	その他	5,542	1,188	
アメリカ合衆国	総計	5,985	2,361	
	すけそうだら(すり身)	5,275	2,003	(0304.94-010)
	かれい	222	96	(0304.83-000)
	たら(すり身)	184	70	(0304.95-110)
	たらの卵	81	84	(0303.91-020、0305.20-020)
	その他	223	108	
アイルランド	総計	3,222	643	
	さば	3,025	597	(0303.54-000)
	まあじ	147	27	(0303.55-000)
	その他	50	19	

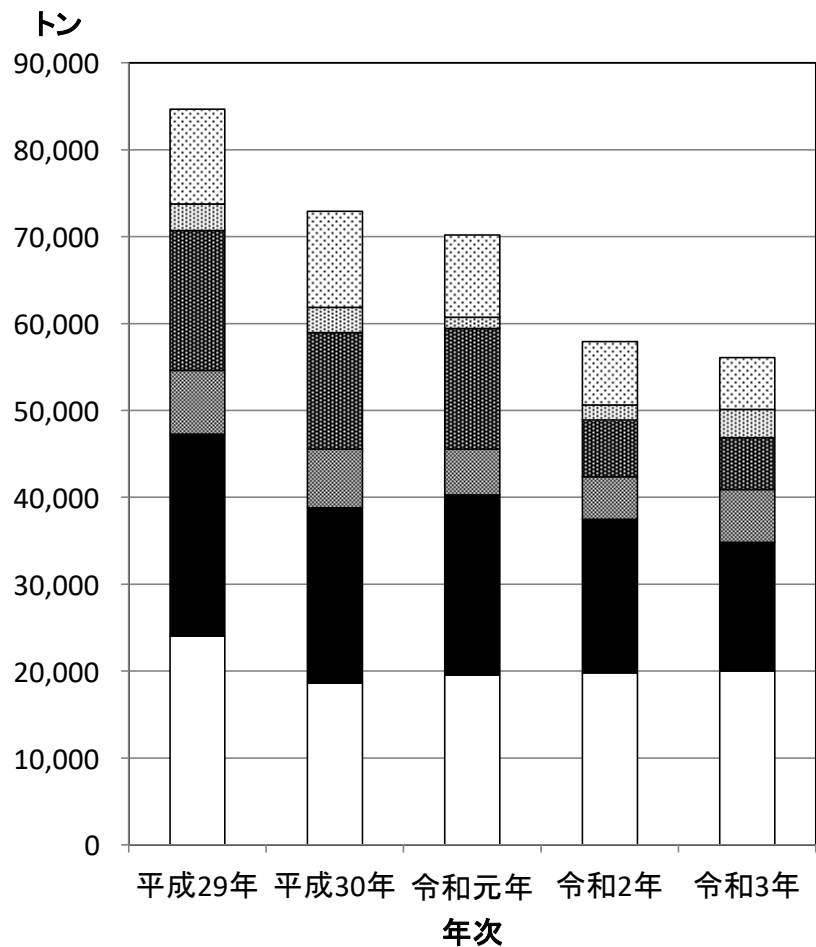
資料：財務省貿易統計

3 魚介類輸入量の主要輸出国別推移

国名	年次	平成28年			平成29年			平成30年			令和元年			令和2年			令和3年		
			前年比	構成比		前年比	構成比		前年比	構成比		前年比	構成比		前年比	構成比		前年比	構成比
総計	トン	79,294	98.2%	100.0%	84,675	106.8%	100.0%	72,936	86.1%	100.0%	70,175	96.2%	100.0%	57,916	82.5%	100.0%	56,075	96.8%	100.0%
	百万円	35,816	85.1%	100.0%	37,608	105.0%	100.0%	37,378	99.4%	100.0%	33,437	89.5%	100.0%	24,512	73.3%	100.0%	26,299	107.3%	100.0%
中華人民共和国	トン	20,984	107.9%	26.5%	24,008	114.4%	28.4%	18,625	77.6%	25.5%	19,541	104.9%	27.8%	19,767	101.2%	34.1%	19,984	101.1%	35.6%
	百万円	4,883	91.4%	13.6%	5,690	116.5%	15.1%	4,560	80.1%	12.2%	4,675	102.5%	14.0%	4,097	87.6%	16.7%	4,621	112.8%	17.6%
大韓民国	トン	26,490	104.8%	33.4%	23,280	87.9%	27.5%	20,180	86.7%	27.7%	20,721	102.7%	29.5%	17,683	85.3%	30.5%	14,856	84.0%	26.5%
	百万円	21,695	90.9%	60.6%	21,394	98.6%	56.9%	19,834	92.7%	53.1%	18,618	93.9%	55.7%	13,520	72.6%	55.1%	14,547	107.6%	55.3%
インド	トン	4,573	75.7%	5.8%	7,306	159.8%	8.6%	6,715	91.9%	9.2%	5,277	78.6%	7.5%	4,925	93.3%	8.5%	6,037	122.6%	10.8%
	百万円	894	66.1%	2.5%	1,387	155.1%	3.7%	1,494	107.7%	4.0%	1,201	80.4%	3.6%	1,073	89.3%	4.4%	1,360	126.7%	5.1%
アメリカ合衆国	トン	12,206	80.5%	15.4%	16,121	132.1%	19.0%	13,429	83.3%	18.4%	13,906	103.6%	19.8%	6,513	46.8%	11.3%	5,985	91.9%	10.7%
	百万円	3,807	69.1%	10.6%	4,908	128.9%	13.1%	4,373	89.1%	11.7%	5,132	117.4%	15.4%	2,440	47.5%	10.0%	2,361	96.8%	9.0%
アイルランド	トン	2,649	705.7%	3.3%	3,038	114.7%	3.6%	2,928	96.4%	4.0%	1,299	44.4%	1.9%	1,717	132.2%	3.0%	3,222	187.7%	5.8%
	百万円	462	425.6%	1.3%	621	134.5%	1.6%	536	86.4%	1.4%	333	62.1%	1.0%	398	119.5%	1.6%	643	161.6%	2.4%
ベトナム	トン	727	87.9%	0.9%	737	101.3%	0.9%	1,439	195.3%	2.0%	1,076	74.8%	1.5%	1,067	99.2%	1.8%	1,340	125.6%	2.4%
	百万円	235	85.2%	0.7%	342	145.9%	0.9%	551	160.9%	1.5%	467	84.7%	1.4%	346	74.2%	1.4%	529	152.9%	2.0%
ロシア	トン	3,260	96.6%	4.1%	3,854	118.2%	4.6%	3,418	88.7%	4.7%	3,698	108.2%	5.3%	803	21.7%	1.4%	1,305	162.5%	2.3%
	百万円	990	69.3%	2.8%	1,246	125.9%	3.3%	972	78.0%	2.6%	1,067	109.8%	3.2%	388	36.4%	1.6%	809	208.5%	3.1%
インドネシア	トン	2,308	107.0%	2.9%	1,295	56.1%	1.5%	1,600	123.5%	2.2%	921	57.6%	1.3%	1,492	162.0%	2.6%	890	59.7%	1.6%
	百万円	593	89.9%	1.7%	329	55.4%	0.9%	436	132.5%	1.1%	247	56.7%	0.7%	471	190.7%	1.9%	293	62.2%	1.1%
ノルウェー	トン	1,494	92.1%	1.9%	1,590	106.4%	1.9%	1,591	100.0%	2.2%	324	20.4%	0.5%	514	158.6%	0.9%	575	111.9%	1.0%
	百万円	549	80.5%	1.5%	549	100.1%	1.5%	513	93.4%	1.4%	147	28.7%	0.4%	199	135.4%	0.8%	309	155.3%	1.2%
アルゼンチン	トン	1,122	127.5%	1.4%	870	77.6%	1.0%	1,071	123.1%	1.5%	498	46.5%	0.7%	430	86.3%	0.7%	360	83.7%	0.6%
	百万円	413	134.8%	1.1%	278	67.4%	0.7%	366	131.6%	1.0%	171	46.7%	0.5%	163	95.3%	0.7%	150	92.0%	0.6%
その他	トン	3,481	62.2%	4.4%	2,575	74.0%	3.0%	1,941	75.4%	2.6%	2,914	150.2%	4.2%	3,005	103.1%	5.2%	1,521	50.6%	2.7%
	百万円	1,296	51.3%	3.6%	863	66.6%	2.3%	3,743	433.8%	10.0%	1,379	36.9%	4.1%	1,417	102.7%	5.8%	677	47.8%	2.6%

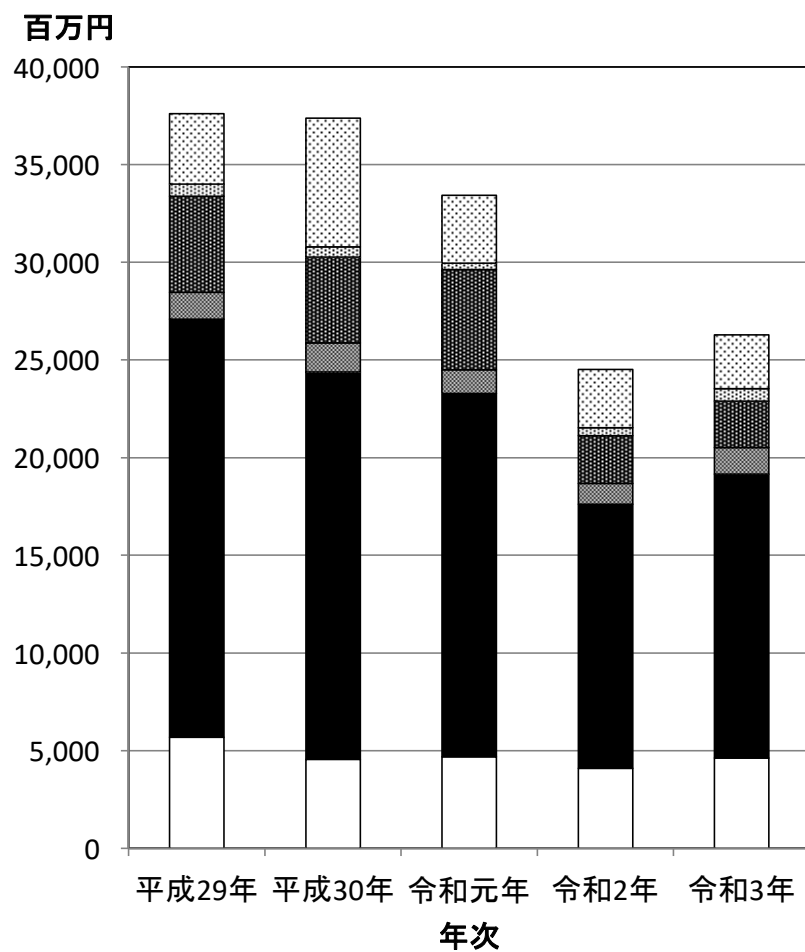
資料：財務省貿易統計

魚介類輸入数量の主要輸出国別推移



- 中華人民共和国 ■ 大韓民国 ■ インド
- アメリカ合衆国 ■ アイルランド ■ その他

魚介類輸入価格の主要輸出国別推移



- 中華人民共和国 ■ 大韓民国 ■ インド
- アメリカ合衆国 ■ アイルランド ■ その他

資料：財務省貿易統計

下 関 市 水 産 統 計 年 報 2021 年 （ 令 和 3 年 ）

発 行 下 関 市

 令和 5 年 1 月 発 行

編 集 農 林 水 産 振 興 部 水 産 振 興 課

〒 750-0005 山 口 県 下 関 市 唐 戸 町 4 番 1 号