

下関市水産統計年報

2020 年

令和 2 年 1 月 ~ 12 月



しものせき

SHIMONOSEKI

目

次

◎遠洋漁業の部

1. 下関漁港を根拠地とする漁業登録上の漁船勢力	
ア 大臣許可、承認漁業に係る漁船	1
イ 知事許可、自由漁業に係る漁船	2
2. 漁業種類別入港隻数	3
3. 過去10ヶ年の漁業種類別入港隻数の推移	4
4. 漁業種類別水揚量及び推定水揚金額	5
5. 過去10ヶ年の漁業種類別水揚量の推移	6
6. 過去10ヶ年の西日本主要5漁港水揚量の推移	7
過去10ヶ年の西日本主要5漁港水揚金額の推移	8
7. 主要魚種別水揚量（下関漁港総水揚量）	9
8. 主要魚種別平均単価	
ア 下関漁港地方卸売市場（本港市場）扱い（日本物）	10

◎沿岸漁業の部

下関市漁協位置図	11
1. 漁業協同組合（支店）別経営体数・就業者数・組合員数	12
経営体数・就業者数・組合員数の推移	14
漁業協同組合（支店）概況・組合員年齢構成	15
2. 船型別漁船数	17
3. 漁業協同組合別（支店）年別水揚高	19
所管別水揚量・水揚高推移	21
4. 漁業協同組合（支店）別月別水揚高	22
所管別水揚量・水揚高割合	24
5. 漁業協同組合（支店）別漁業種類別水揚高	25
沿岸主要漁種別（抜粋）の水揚量推移	27

6. 漁業種類別月別水揚高（下関市総計）	28
漁業協同組合（支店）別漁業種類別月別水揚高	
下関市本庁管内合計	29
(1) 山口県漁協 蓋井島支店	30
(2) 山口県漁協 吉母支店	31
(3) 山口県漁協 吉見支店	32
(4) 山口県漁協 下関ひびき支店	33
(5) 山口県漁協 六連島支店	34
(6) 山口県漁協 下関南風泊支店	35
(7) 山口県漁協 彦島支店	36
(8) 山口県漁協 伊崎支店	37
(9) 山口県漁協 壇之浦支店	38
(10) 山口県漁協 長府支店	39
(11) 山口県漁協 才川支店	40
(12) 山口県漁協 王司支店	41
(13) 山口県漁協 王喜支店	42
豊浦総合支所管内合計	43
(1) 山口県漁協 湯玉支店	44
(2) 山口県漁協 小串支店	45
(3) 山口県漁協 川棚支店	46
(4) 黒井漁協	47
(5) 山口県漁協 豊浦室津支店	48
豊北総合支所管内合計	49
(1) 角島漁協	50
(2) 山口県漁協 栗野支店	51
(3) 山口県漁協 阿川支店	52
(4) 山口県漁協 豊浦支店	53
(5) 山口県漁協 肥中支店	54
(6) 山口県漁協 特牛支店	55
(7) 山口県漁協 和久支店	56
(8) 山口県漁協 矢玉支店	57
(9) 山口県漁協 二見支店	58

7. 漁業協同組合（支店）別魚種別水揚高	59
沿岸主要魚種別（抜粋）の水揚量推移	63
沿岸漁業魚種別年別単価推移	64
沿岸主要魚種平均単価推移	78
8. 魚種別月別水揚高（下関市総計）	79
漁業協同組合（支店）別魚種別月別水揚高	
下関市本庁管内合計	81
(1) 山口県漁協 蓋井島支店	83
(2) 山口県漁協 吉母支店	84
(3) 山口県漁協 吉見支店	85
(4) 山口県漁協 下関ひびき支店	86
(5) 山口県漁協 六連島支店	87
(6) 山口県漁協 下関南風泊支店	88
(7) 山口県漁協 彦島支店	89
(8) 山口県漁協 伊崎支店	90
(9) 山口県漁協 壇之浦支店	91
(10) 山口県漁協 長府支店	92
(11) 山口県漁協 才川支店	93
(12) 山口県漁協 王司支店	94
(13) 山口県漁協 王喜支店	94
豊浦総合支所管内合計	95
(1) 山口県漁協 湯玉支店	97
(2) 山口県漁協 小串支店	98
(3) 山口県漁協 川棚支店	99
(4) 黒井漁協	100
(5) 山口県漁協 豊浦室津支店	101
豊北総合支所管内合計	102
(1) 角島漁協	104
(2) 山口県漁協 粟野支店	105
(3) 山口県漁協 阿川支店	106
(4) 山口県漁協 豊浦支店	107
(5) 山口県漁協 肥中支店	108
(6) 山口県漁協 特牛支店	109
(7) 山口県漁協 和久支店	110
(8) 山口県漁協 矢玉支店	111
(9) 山口県漁協 二見支店	112

◎ 下関市地方卸売市場の部	
1. 地方卸売市場 年別取扱高の変遷	113
年別取扱高グラフ◇数量◇	114
◇金額と平均単価◇	115
2. 産地別月別取扱高	
唐戸市場	116
南風泊市場	117
3. 品目別月別取扱高	
唐戸市場	118
南風泊市場	119
特牛市場	120
4. ふぐ取扱量の推移	121

◎ 水産物輸入の部	
1. 魚介類の輸入主要品目（令和2年）	123
2. 魚介類の主要輸出国別輸入品目（令和2年）	124
3. 魚介類輸入量の主要輸出国別推移	125

【注意】

・数字は四捨五入表記されています。

遠 洋 漁 業 の 部

1 下関漁港を根拠地とする漁船登録上の漁船勢力

ア 大臣許可、承認漁業に係る漁船

(単位: 隻、トン、PS、KW)

船型 区分 漁業種類	10トン未満			10～15トン未満			15～20トン未満			20～30トン未満			30～50トン未満			50～100トン未満			100～200トン未満			200～500トン未満			500～1,000トン未満			1,000トン以上			総 計		
	隻 数	総トン 数	ps kw	隻 数	総トン 数	ps kw	隻 数	総トン 数	ps kw	隻 数	総トン 数	ps kw	隻 数	総トン 数	ps kw	隻 数	総トン 数	ps kw	隻 数	総トン 数	ps kw	隻 数	総トン 数	ps kw	隻 数	総トン 数	ps kw	隻 数	総トン 数	ps kw			
遠洋底びき網	-	-	-	-	-	-	-	-	-	-	-	-	-	-	-	-	-	-	-	-	-	-	-	-	-	-	-	-	-	-	-	-	-
以西底びき網	-	-	-	-	-	-	-	-	-	-	-	-	-	-	-	-	-	-	-	-	-	-	-	-	-	-	-	-	-	-	-	-	-
沖合底びき網	-	-	-	-	-	-	-	-	-	-	-	-	-	-	-	10	750	1,470	-	-	-	-	-	-	-	-	-	-	-	-	10	750	1,470
大中型まき網 (網 船)	-	-	-	-	-	-	-	-	-	-	-	-	-	-	-	-	-	-	-	-	-	-	-	-	-	-	-	-	-	-	-	-	-
大中型まき網 (付属船)	-	-	-	-	-	-	-	-	-	-	-	-	-	-	-	2	170	-	-	-	-	-	-	-	-	-	-	-	-	-	2	170	-
一 本 釣	-	-	-	-	-	-	-	-	-	-	-	-	-	-	-	-	-	-	-	-	-	-	-	-	-	-	-	-	-	-	-	-	-
は え な わ	-	-	-	-	-	-	-	-	-	-	-	-	-	-	-	-	-	-	-	-	-	-	-	-	-	-	-	-	-	-	-	-	-
さ し 網	-	-	-	-	-	-	-	-	-	-	-	-	-	-	-	-	-	-	-	-	-	-	-	-	-	-	-	-	-	-	-	-	-
官 公 庁 船	1	1.1	60	1	12	90	-	-	-	-	-	-	-	-	-	-	-	-	1	114	700	-	-	-	1	995	1,700	1	2,352	3,900	5	3,474.1	5,660
計	1	1.1	60	1	12	90	-	-	-	-	-	-	-	-	-	12	920	1,470	1	114	700	-	-	-	1	995	1,700	1	2,352	3,900	17	4,394.1	7,130

令和2年4月1日現在

資料: 山口県下関水産振興局

イ 知事許可、自由漁業に係る漁船

(単位:隻、トン、PS、KW)

船型 区分 漁業種類	3トン未満			3～5トン未満			5～10トン未満			10～15トン未満			15～20トン未満			20～50トン未満			50トン以上			総 計		
	隻数	総トン数	ps	隻数	総トン数	ps	隻数	総トン数	ps	隻数	総トン数	ps	隻数	総トン数	ps	隻数	総トン数	ps	隻数	総トン数	ps	隻数	総トン数	ps
			kw			kw			kw			kw			kw			kw			kw			kw
採介藻	7	4.26	55 220	4	19.48	45 89	-	-	-	-	-	-	-	-	-	-	-	-	-	-	-	11	23.74	100 309
定置網	1	0.40	- 30	3	13.21	140 201	-	-	-	-	-	-	-	-	-	-	-	-	-	-	-	4	13.61	140 231
一本釣	75	102.17	1,821 1,859	26	112.53	1,415 1,011	6	40.00	280 1,229	2	24.93	210 -	2	31.00	1,684 -	-	-	-	-	-	-	111	310.63	3,726 5,783
はえなわ	2	2.21	- 66	3	14.30	180 201	1	6.30	90 -	-	-	-	1	16.00	-	1	49.82	210 -	-	-	-	8	88.63	640 267
さし網	-	-	-	1	4.80	90 -	-	-	-	-	-	-	-	-	-	-	-	-	-	-	-	1	4.80	90 -
まき網 (網船)	-	-	-	-	-	-	-	-	-	-	-	-	1	19.00	180 -	-	-	-	-	-	-	1	19.00	180 -
まき網 (付属船)	-	-	-	-	-	-	-	-	-	2	23.00	150 636	2	37.58	190 479	-	-	-	-	-	-	4	60.58	340 1,115
敷網	-	-	-	-	-	-	-	-	-	3	41.05	390 -	-	-	-	-	-	-	-	-	-	3	41.05	390 -
小型底びき網	32	92.05	255 720	6	27.64	30 192	-	-	-	-	-	-	-	-	-	-	-	-	-	-	-	38	119.69	285 912
ひき網	-	-	-	-	-	-	-	-	-	-	-	-	-	-	-	-	-	-	-	-	-	-	-	-
雑漁業	26	24.82	320 750	1	3.00	70 -	-	-	-	-	-	-	-	-	-	-	-	-	-	-	-	27	27.82	390 750
計	143	225.91	2,451 3,645	44	194.96	1,970 1,694	7	46.30	370 1,229	7	88.98	750 636	6	103.58	530 2,163	1	49.82	210 -	-	-	-	208	709.55	6,281 9,367

令和2年4月1日現在

資料:山口県下関水産振興局

(注)山口県漁協(伊崎支店、彦島支店、下関南風泊支店)所属漁船のみ

2 漁業種類別入港隻数

(単位:隻)

漁業種類		月												計
		1	2	3	4	5	6	7	8	9	10	11	12	
本	沖合底びき網漁業	46	56	56	58	34	0	0	28	62	60	52	60	512
	はえなわ漁業													0
	沿岸漁業	388	417	399	148	96	206	227	256	101	243	237	395	3,113
	港	輸入水産物	中国物											
韓国物														0
その他														0
分	ふぐ(天然・養殖・輸入)													
	(唐戸魚市)	8	10	7	26	2	4	0	0	0	10	11	18	96
港	輸入水産物 (ふぐを除く)													0
計		442	483	462	232	132	210	227	284	163	313	300	473	3,721

(注)入港隻数とは、水揚げのために入港した漁船の延べ隻数である。

資料: 山口県下関水産振興局

3 過去10ヶ年の漁業種類別入港隻数の推移

(単位:隻)

年次		23	24	25	26	27	28	29	30	R1	R2	
本 港	漁業種類											
	以西底びき網漁業											
	沖合底びき網漁業	740	786	696	594	584	584	584	556	556	512	
	大中型まき網漁業											
	はえなわ漁業											
	沿岸漁業	5,598	4,706	4,638	5,241	5,348	4,812	4,703	4,204	3,781	3,113	
	輸入水産物	中国物										
		韓国物										
		その他										
	分 港	ふぐ(天然・養殖・輸入) (唐戸魚市)	132	107	168	145	75	98	113	121	99	96
輸入水産物 (ふぐを除く)												
計		6,470	5,599	5,502	5,980	6,007	5,494	5,400	4,881	4,436	3,721	

資料: 山口県下関水産振興局

4 漁業種類別水揚量及び推定水揚金額

(単位:トン、千円)

区分 月	本 港												南 風 泊 分 港						計	
	沖合底びき網漁業		はえなわ漁業		沿岸漁業		輸入水産物		搬入物		冷凍魚		輸入水産物 (ふぐを除く)		ふぐ (天然・養殖の輸入物)		その他			
	水揚 数量	水揚 金額	水揚 数量	水揚 金額	水揚 数量	水揚 金額	水揚 数量	水揚 金額	水揚 数量	水揚 金額	水揚 数量	水揚 金額	水揚 数量	水揚 金額	水揚 数量	水揚 金額	水揚 数量	水揚 金額	水揚 数量	水揚 金額
1	379	243,709			104	82,545			899	425,339	26	18,819			162	352,804	67	91,470	1,637	1,214,687
2	431	284,417			168	104,649			892	423,868	27	18,671			202	402,932	76	83,601	1,797	1,318,138
3	491	245,632			162	94,784			1,118	506,532	15	12,895			192	242,324	36	68,747	2,012	1,170,914
4	437	217,008			121	54,559			1,142	477,883	22	13,306			168	125,426	32	62,957	1,921	951,140
5	289	152,055			427	116,013			1,543	627,174	17	9,010			120	78,052	2	1,652	2,399	983,955
6					277	111,202			1,323	557,607	50	14,418			163	76,860	35	12,034	1,847	772,121
7					150	97,928			1,127	523,875	21	13,036			72	59,911	19	6,468	1,390	701,218
8	194	209,384			227	119,588			1,015	480,504	11	11,783			25	42,541	29	9,412	1,501	873,212
9	399	283,619			146	70,813			1,234	532,352	15	9,950			50	69,529	24	7,785	1,868	974,048
10	528	318,117			211	112,227			1,381	587,719	17	12,907			96	198,865	48	18,446	2,280	1,248,281
11	421	226,968			217	86,254			1,192	509,477	39	15,158			221	333,239	41	18,290	2,130	1,189,385
12	524	350,105			165	102,147			1,188	538,950	35	30,494			281	679,485	41	18,642	2,234	1,719,823
計	4,093	2,531,014			2,374	1,152,707			14,054	6,191,278	292	180,448			1,752	2,661,969	450	399,504	23,015	13,116,921

※()内はふぐ天然・養殖の輸入物

資料:山口県下関水産振興局

5 過去10ヶ年の漁業種類別水揚量の推移

(単位: 隻、トン、千円)

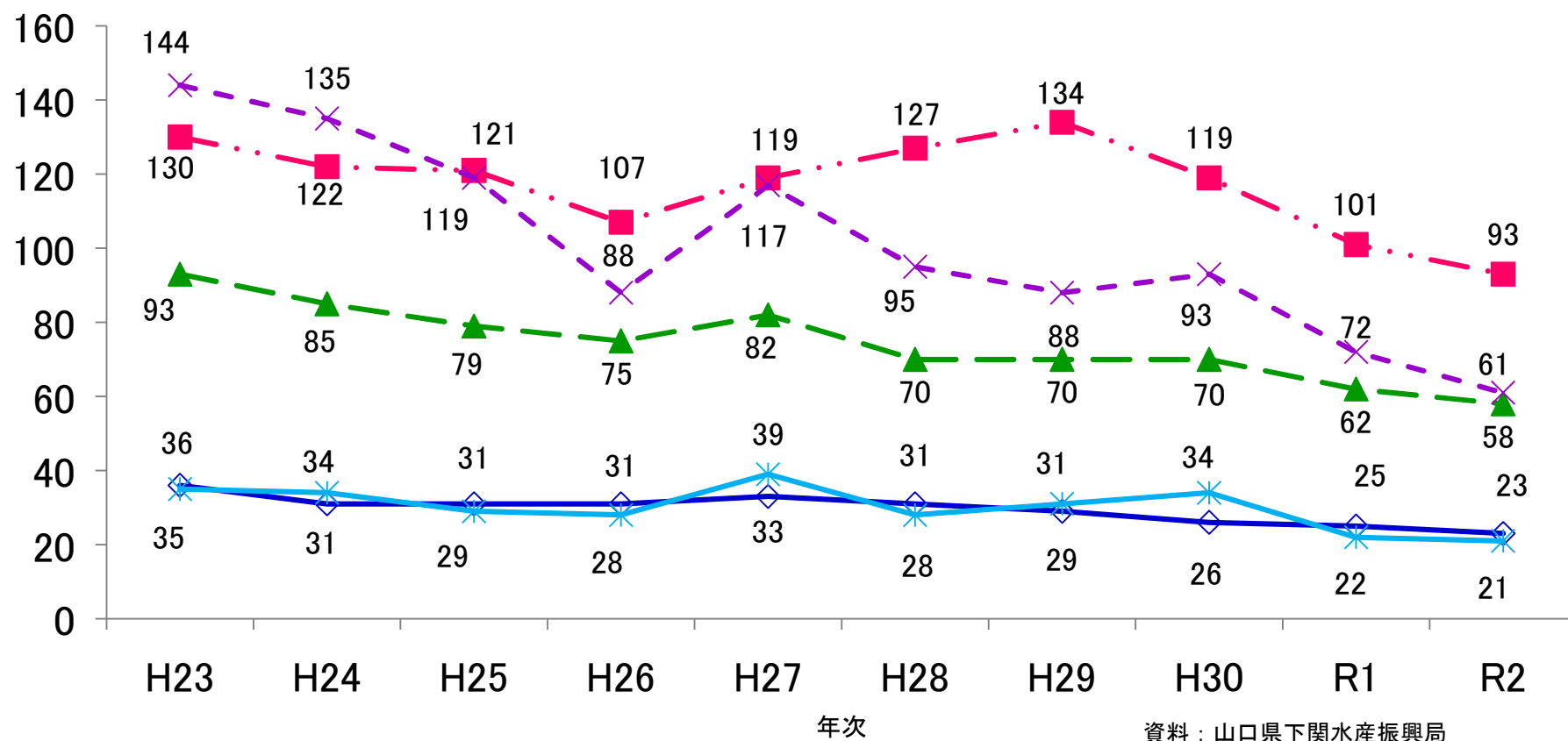
	本 港																南 風 泊 分 港						合 計				
	以西底びき網		沖合底びき網		大中型まき網		はえなわ		沿岸漁業		輸入水産物				搬入物	冷凍魚	計		輸入水産物 (ふぐを除く)		ふぐ					その他	
	隻数	数量	隻数	数量	隻数	数量	隻数	数量	隻数	数量	韓国鮮魚		その他				数量	数量	隻数	数量	隻数	数量	隻数	数量	数量		数量
											隻数	数量	隻数	数量	数量	数量											
23	-	-	740	6,145	-	-	-	0	5,598	5,906	-	0	-	0	18,748	1,326	6,338	32,125	-	0	132	337	2,303	1,376	6,470	36,141	18,255,540
24	-	-	786	6,067	-	-	-	0	4,706	4,229	-	0	-	0	16,665	1,429	5,492	28,390	-	0	107	337	2,581	51	5,599	31,359	17,520,048
25	-	-	696	6,255	-	-	-	0	4,638	4,372	-	0	-	0	15,823	1,424	5,334	27,874	-	0	168	427	2,388	127	5,502	30,816	17,063,467
26	-	-	594	5,646	-	-	-	0	5,241	3,449	-	0	-	0	17,699	1,263	5,835	28,057	-	0	145	462	2,735	36	5,980	31,290	17,560,782
27	-	-	584	5,508	-	-	-	0	5,348	5,855	-	0	-	0	18,132	1,109	5,932	30,603	-	0	75	349	2,399	30	6,007	33,380	19,551,459
28	-	-	584	5,334	-	-	-	0	4,821	3,962	-	0	-	0	17,609	1,191	5,405	28,097	-	0	98	265	2,668	40	5,503	31,070	19,958,940
29	-	-	584	4,983	-	-	-	0	4,703	3,975	-	0	-	0	16,281	1,212	5,287	26,451	-	0	113	387	2,484	59	5,400	29,381	18,132,892
30	-	-	556	4,327	-	-	-	0	4,204	4,216	-	0	-	0	14,044	1,273	4,760	23,859	-	0	121	337	2,368	60	4,881	26,624	15,993,321
R1	-	-	556	4,492	-	-	-	0	3,781	3,122	-	0	-	0	13,877	1,088	4,337	22,579	-	0	99	247	2,457	56	4,436	25,339	15,597,914
R2	-	-	512	4,093	-	-	-	0	3,113	2,374	-	0	-	0	14,054	292	3,625	20,814	-	0	96	247	1,504	450	3,721	23,015	13,116,921

資料: 山口県下関水産振興局

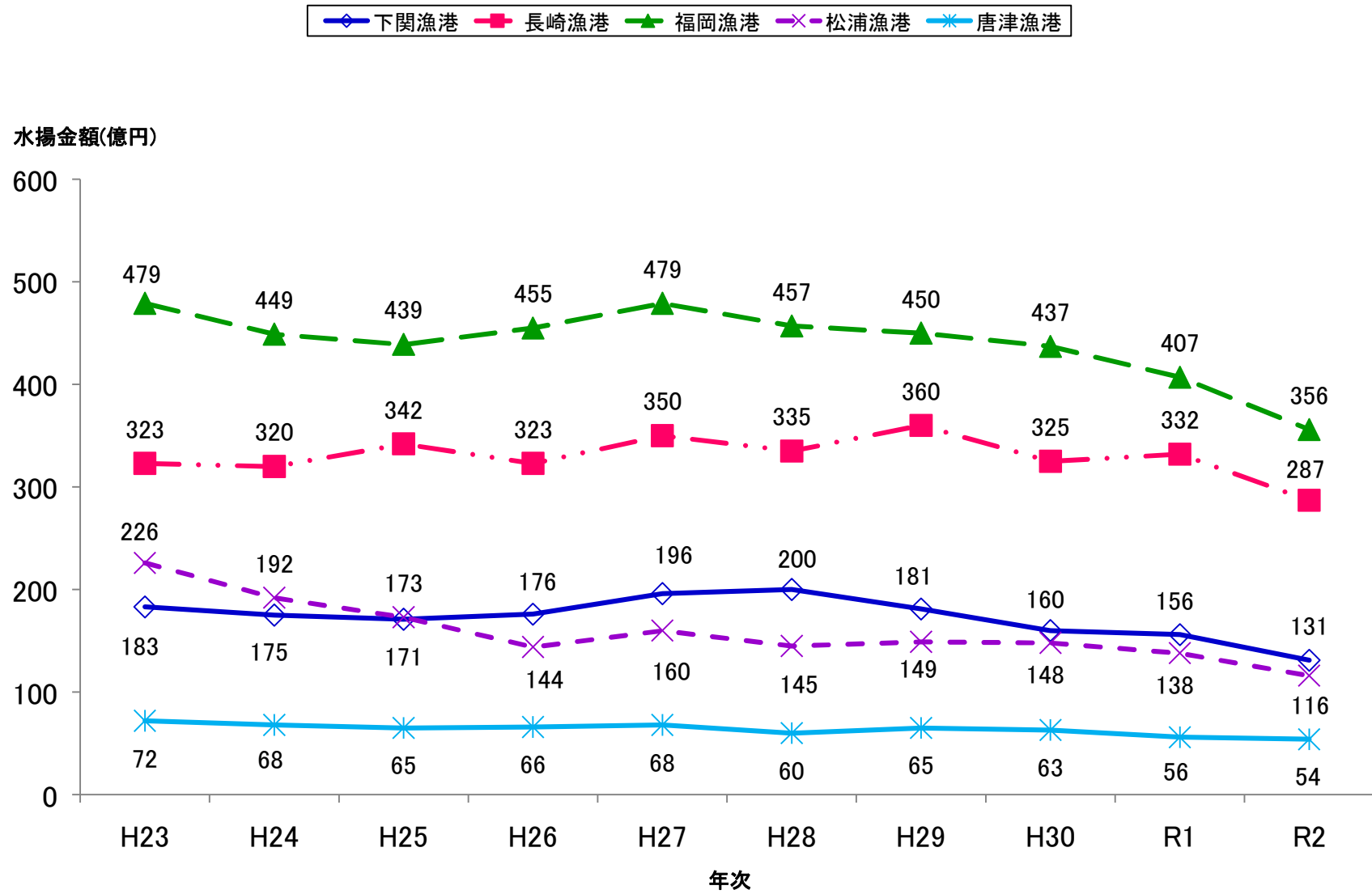
6 過去10ヶ年の山口・九州主要5漁港水揚量の推移

◆ 下関漁港 ■ 長崎漁港 ▲ 福岡漁港 × 松浦漁港 * 唐津漁港

水揚量(千トン)



6 過去10ヶ年の山口・九州主要5漁港水揚金額の推移



資料：山口県下関水産振興局

7 主要魚種別水揚量(下関漁港総水揚量)

(単位:トン)

魚種	1	2	3	4	5	6	7	8	9	10	11	12	計
イワシ	24	36	32	26	30	30	41	28	30	28	9	11	327
アジ	24	26	24	32	168	97	29	27	30	39	40	30	565
サバ	20	32	34	25	105	50	21	17	15	24	26	24	391
ブリ	14	10	21	19	15	22	21	31	16	17	20	32	236
サワラ	30	48	37	8	7	7	6	5	11	16	20	22	216
キダイ	34	69	82	63	57	26	25	50	63	89	67	58	684
アマダイ	3	2	6	5	6	1	1	4	10	24	10	10	82
ヒラメ	15	11	13	17	14	2	1	1	2	5	6	18	105
ホウボウ	0	1	1	4	4	4	2	2	7	5	2	3	35
イカ	31	56	88	88	83	26	22	16	20	32	29	50	543
カレイ	109	96	124	94	64	28	25	36	66	104	121	125	992
タチウオ	8	22	13	4	5	9	2	4	3	8	7	10	94
マダイ	5	11	33	24	22	8	7	20	52	64	24	22	293
チダイ	2	3	11	6	12	4	2	24	19	15	11	5	114
ニベ	3	3	2	3	5	3	3	3	4	4	2	2	37
グチ	5	9	2	1	1	0	1	0	0	0	2	6	27
エソ	26	44	60	36	22	25	26	20	39	41	40	54	433
フカ	0	0	0		0	0	0	0	1	1	1	2	6
エイ	7	4	2	2	1	1	1	1	1	4	4	11	38
ハモ	8	6	1	1	3	8	13	8	10	14	8	7	87
メンタイ	5	6	2	1	1			2	8	13	17	7	62
ヨコウ	9	1	1	1	1	3	3	1	1	2	3	3	30
カワハギ	10	6	10	57	53	19	9	16	38	14	6	4	245
マナガツオ	7	14	22	6	5	4	11	16	5	1	2	2	93
ムツ	39	46	18	31	23	7	6	154	107	57	27	55	568
カツオ	2	1	3	3	2	7	6	9	6	10	7	6	61
キンタ	1	1	1	1	1	0	0	0	0	2	1	1	11
アナゴ	55	50	48	46	11	7	2	11	11	44	39	38	362
マトウダイ	5	7	6	14	17	4	6	6	26	42	24	27	182
シタビラメ	1	1	1	0	2	11	2	1	0	0	0	1	20
アンコウ	97	56	48	33	24	3	1	11	46	116	113	114	662
カニ	0	0	1	0	0	0	0	1	1	5	2	3	14
タコ	3	2	4	4	3	2	3	5	3	1	2	3	37
エビ類	3	3	4	2	1	2	1	1	2	3	2	2	27
トラフグ	121	142	97	55	35	37	31	24	32	89	146	280	1,087
その他のふぐ	51	69	100	125	92	141	43	2	21	12	80	11	748
カマス	8	6	2	4	6	7	1	8	6	4	1	6	59
シイラ	0			1	4	6	9	5	5	1	1	0	32
コノシロ			0	0	0			0			0		0
メッキ	1	3	5	3	2	0	1	7	4	4	2	2	32
サヨリ	3	0	1	1	0						1	0	6
サンマ	1	0	1	1		0	1	1	5	8	7	0	25
シズ	22	34	12	2	0	0	0		0	8	12	19	109
イトヨリ	5	7	6	5	10	4	2	20	9	10	7	8	92
カサゴ	1	3	4	4	3	1	1	3	4	6	3	2	35
ウナギ	0	0	0	0	1	1	4	1	1	0	0	0	10
サケ	6	6	6	4	5	5	6	6	9	8	8	13	83
スケソウダラ													
ワカメ	6	7	8	2	1	1	1	1	1	1	1	4	31
ナマコ	10	12	13	1	0					0	0	4	41
ウニ	0	0	0	0	0	0	0	1	0	0	1	1	5
貝類	8	8	7	4	2	3	3	3	2	4	8	13	66
アカガイ													
サザエ	26	44	7	9	6	6	7	10	3	24	42	45	228
アサリ	2	2	3	4	4	3	2	1	1	2	2	2	29
ホタテ	7	4	0	0	0	18	20	29	24	29	0	1	134
冷凍魚	26	27	15	22	19	59	28	11	15	17	39	35	311
その他鮮魚	728	734	973	1,018	1,441	1,133	930	838	1,071	1,209	1,078	1,020	12,173
計	1,639	1,792	2,016	1,923	2,401	1,847	1,390	1,502	1,867	2,281	2,134	2,235	23,015

8 主要魚種別平均単価

ア 下関漁港地方卸売市場(本港市場)扱い(日本物)

(単位:円/kg)

魚種	1	2	3	4	5	6	7	8	9	10	11	12	年平均
イ ワ シ	393	323	301	267	260	291	289	293	272	308	277	337	299
ア ジ	464	434	467	461	223	245	442	443	380	351	309	293	319
サ バ	411	293	283	253	111	151	250	252	310	362	303	323	232
フ リ	365	329	282	204	194	294	316	255	244	305	257	499	304
サ ワ ラ	920	854	881	652	460	608	663	697	399	667	503	504	728
キ ダ イ	305	267	253	327	327	193	216	291	276	225	209	266	264
ア マ ダ イ	607	1,113	1,194	1,081	30	2,594	2,871	1,659	1,144	1,087	1,060	968	1,133
ヒ ラ メ	747	708	680	500	435	967	1,230	1,589	914	774	730	585	646
ホ ウ ボ ウ	357	493	326	211	231	361	562	455	310	288	283	237	310
イ カ	746	626	581	612	629	796	980	926	772	527	595	590	650
カ レ イ	538	536	488	487	479	393	439	564	696	598	453	412	508
タ チ ウ オ	535	632	649	981	929	842	1,149	923	855	602	502	526	680
マ ダ イ	761	714	657	430	337	446	699	496	438	378	446	604	481
チ ダ イ	823	744	480	312	197	152	150	218	250	222	228	413	284
ニ ベ	446	377	468	418	263	365	455	461	405	329	351	406	385
グ チ	248	197	193	223	191	371	171	183	422	259	277	421	264
エ ソ	196	128	95	96	124	112	297	232	96	132	130	287	156
フ カ	32	32	67		45	203	327	182	84	56	63	52	65
エ イ	117	89	75	79	76	123	105	99	99	93	105	108	102
ハ モ	169	163	170	238	468	663	588	571	335	204	73	78	330
メ ン タ イ	611	584	849	926	993			898	791	643	382	571	601
ヨ コ ワ	421	886	844	640	396	1,032	908	904	654	846	779	782	698
カ ワ ハ ギ	452	360	361	336	372	387	408	327	300	326	372	466	353
マ ナ ガ ツ オ	1,318	1,525	1,455	1,341	1,519	2,375	2,354	2,268	2,343	1,899	1,126	1,204	1,773
ム ツ	2,298	2,568	2,618	1,442	1,556	1,082	1,715	1,294	1,439	1,622	1,717	2,004	1,676
カ ツ オ	564	435	457	467	450	475	479	434	453	305	301	254	398
キ ン タ	191	156	184	187	140	101	286	189	81	114	118	109	146
ア ナ ゴ	675	805	913	870	840	739	1,549	665	682	828	659	559	733
マ ト ウ ダ イ	349	323	360	253	171	377	431	376	173	124	120	126	189
シ タ ビ ラ メ	872	777	893	941	898	711	921	839	1,069	872	967	784	787
ア ン コ ウ	513	662	254	228	177	54	51	240	397	494	541	745	506
カ ニ	3,324	3,451	1,962	1,809	1,360	1,999	2,695	2,153	1,501	1,699	1,774	1,952	1,564
タ コ	966	970	988	762	723	1,020	941	814	844	1,125	1,054	888	896
エ ビ 類	2,795	2,477	2,505	1,791	2,136	2,327	2,821	3,557	2,463	2,295	3,007	3,622	2,605
ト ラ フ グ	2,532	2,387	2,121	1,378	701	538		1,037	1,466	1,604	2,898	3,362	1,966
そ の 他 の ふ ぐ	377	435	564	386	336	261	313	416	428	532	632	477	410
カ マ ス	531	443	480	472	441	447	380	286	303	275	393	481	412
シ イ ラ	283			215	168	234	247	210	206	146	147	141	214
コ ノ シ ロ			135	108	141			108			315		144
メ ッ キ	163	268	247	224	250	177	198	173	270	254	246	197	228
サ ヨ リ	823	1,836	823	797	540					779	580	818	
サ ン マ	582	568	563	540		540	543	906	1,087	941	772	793	870
シ ス	349	322	397	411	524	130	281		386	264	285	347	335
イトヨリ	803	1,096	1,158	1,003	793	599	725	595	757	639	539	516	737
カ サ ゴ	534	489	579	566	609	902	1,038	333	350	336	373	385	477
ウ ナ ギ	4,951	5,213	5,137	5,163	5,055	4,076	5,188	5,315	4,672	4,573	4,144	4,275	4,932
サ ケ	1,556	1,510	1,532	1,584	1,672	1,610	1,578	1,573	1,573	1,358	1,497	1,510	1,535
ス ケ ソ ウ ダ ラ													
ワ カ メ	301	265	208	290	543	540	540	544	543	540	558	475	321
ナ マ コ	831	910	893	855	798				1,728	1,229	1,245	920	
ウ ニ	13,215	13,523	9,855	10,648	11,109	19,118	17,670	12,825	12,641	19,683	16,212	15,817	14,527
貝 類	2,275	1,885	1,876	1,898	1,579	3,089	4,230	3,264	3,115	4,966	1,546	2,353	2,452
ア カ ガ イ													
サ ザ エ	611	622	598	476	392	445	575	639	700	754	830	734	593
ア サ リ	651	649	640	629	625	625	634	653	677	662	672	666	643
ホ タ テ	1,960	1,598	1,738	1,806	1,800	1,492	1,380	1,900	1,258	1,731	2,354	1,780	1,674
冷 凍 魚	112	421	558	180	214	187	297	180	160	160	121	152	178
そ の 他 鮮 魚	733	607	700	553	589	545	723	1,002	952	892	650	1,240	745
平均	683	676	576	506	404	438	679	778	637	579	509	669	590

空欄は入荷実績なし

資料:山口県下関水産振興局

沿 岸 漁 業 の 部



1. 漁業協同組合(支店)別経営体数・就業者数・組合員数

令和2年12月31日現在

漁協(支店)名	区分	漁業経営体数 (世帯及び事業所)			漁業者数	組合員数									
		総数	専業	兼業		総数	正組合員				准組合員				
							男	女	法人	計	男	女	法人	計	
総数		727	390	337	898	1,898	818	113	3	934	735	215	14	964	
本庁管内	山口県漁業協同組合	蓋井島	22	2	20	34	34	25	1		26	5	3		8
		吉母	16	16		16	61	16			16	30	15		45
		吉見	22	20	2	22	22	18			18	4			4
		下関ひびき	27	27		29	35	27			27	7	1		8
		六連島	35	3	32	35	54	20	2		22	15	17		32
		下関南風泊	59	34	25	59	65	34			34	24	1	6	31
		彦島	20	20		34	82	29	16		45	31	6		37
		伊崎	23	1	22	23	27	23		1	24		3		3
		壇之浦	27	10	17	65	27	10	5		15	12			12
		長府	16	11	5	16	16	12	2		14	2			2
		才川	22	13	9	22	61	18	2		20	31	8	2	41
		王司	15		15	22	107	13	2		15	60	32		92
		王喜	11	5	6	26	59	34	2		36	21	2		23
小計		315	162	153	403	650	279	32	1	312	242	88	8	338	
豊浦総合支所管内	山口県漁協	湯玉	7	7		7	71	11			11	48	12		60
		小串	16	13	3	16	78	12			12	62	2	2	66
		川棚	20	20		30	47	21			21	21	5		26
	黒井	24	1	23	35	153	40	7		47	73	33		106	
	山口県漁協	豊浦室津	28	15	13	35	84	55	4		59	21	4		25
小計		95	56	39	123	433	139	11		150	225	56	2	283	

漁協(支店)名	区分	漁業経営体数 (世帯及び事業所)			漁業就業者数	組合員数									
		総数	専業	兼業		総数	正組合員				准組合員				
							男	女	法人	計	男	女	法人	計	
豊北総合支所管内	角島	80	36	44	135	234	160	55		215	14	5		19	
	山口県漁業協同組合	栗野	33	15	18	33	65	26	3		29	31	5		36
		阿川	23	22	1	23	70	31	3		34	27	9		36
		豊浦	31	28	3	31	134	40	4		44	61	29		90
		肥中	10	6	4	10	50	20	2		22	22	6		28
		特牛	15	8	7	15	62	15		1	16	40	2	4	46
		和久	70	28	42	70	70	40	2	1	43	24	3		27
		矢玉	35	21	14	35	86	48	1		49	33	4		37
		二見	20	8	12	20	44	20			20	16	8		24
	小計	317	172	145	372	815	400	70	2	472	268	71	4	343	

資料:各漁業協同組合

(1) 漁業経営体

過去1年間に海面において利潤または生活の資を得るため、販売を目的として、水産動植物の採捕または養殖を行った経営体(世帯及び事業所)をいう。ただし、漁業の海上作業従事日数が29日以下の個人経営体は除く。

ア 専業

個人経営体の世帯員の中に自営漁業以外の仕事に従事した人がいないもの。

イ 兼業

個人経営体の世帯員の中に自営漁業以外の仕事に従事した人がいるもの。

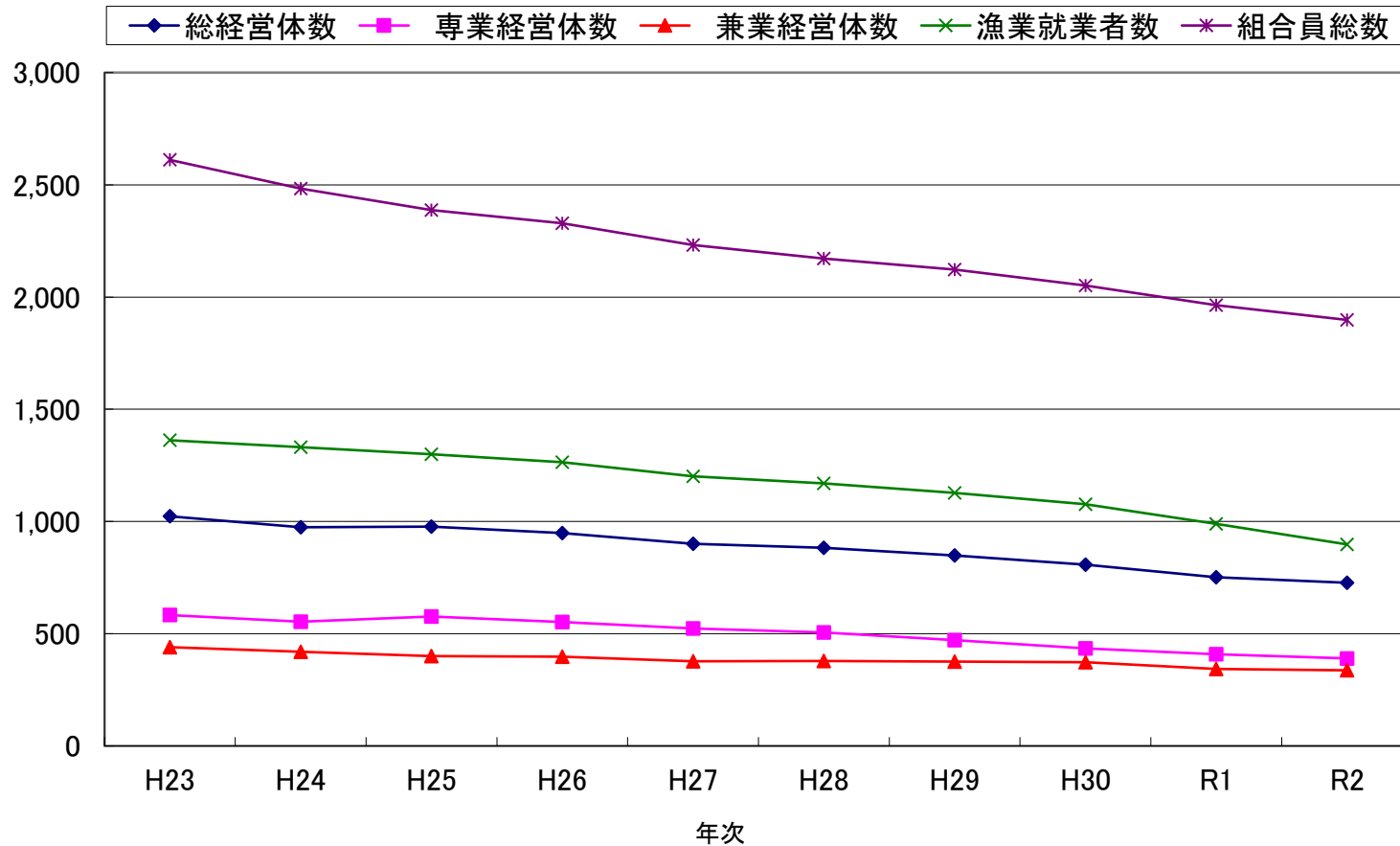
(2) 漁業就業者

水産動植物の採捕または養殖業を営む者、漁業に常時または臨時、季節的に雇われている者並びに家族の者で、漁業に従事する者。ただし、満15才以上で、海上作業(のり製造作業、漁具の整備を含む)に年間30日以上従事した者に限る。

経営体数・就業者数・組合員数の推移

	H23	H24	H25	H26	H27	H28	H29	H30	R1	R2
総経営体数	1,023	974	977	949	900	883	848	807	751	727
専業経営体数	583	554	577	552	523	505	472	434	408	390
兼業経営体数	440	420	400	397	377	378	376	373	343	337
漁業就業者数	1,362	1,331	1,300	1,264	1,201	1,170	1,128	1,077	990	898
組合員総数	2,611	2,483	2,387	2,329	2,232	2,172	2,122	2,051	1,964	1,898

経営体数・就業者数・組合員数の推移



漁業協同組合(支店)概況・組合員年齢構成

令和2年12月31日現在

区分	組合(支店)名	水揚量の上位の漁業種類及び魚種	水揚高	組 合 員 年 齢 構 成									
				～ 29	30～39	40～49	50～59	60～69	70～79	80～	計		
本 庁 管 内	山口県漁業協同組合	蓋井島	大型定置網、一本釣り、採貝・採藻 ぶり・ひらまさ、さわら、あじ	kg 127,254 千円 99,787	人	人	人	人	人	人	人	人	人
		吉母	一本釣り、採貝・採藻、建網 さわら、さざえ、なまこ	kg 16,162 千円 22,611		2	3	2	21	20	13	61	
		吉見	採貝・採藻、一本釣り さわら、あかもく、さざえ	kg 12,708 千円 9,183					4	12	6	22	
		下関 ひびき	採貝・採藻、建網、たこ壺 さざえ、なまこ、いか類	kg 28,361 千円 43,042	1	1	4	4	9	13	3	35	
		六連島	柵網、採貝・採藻、ひじき養殖 あじ、さざえ、養殖ひじき	kg 34,015 千円 28,941			6	4	4	21	17	2	54
		下関 南風泊	わかめ養殖、棒受網、柵網 養殖わかめ、あじ、天然わかめ	kg 175,176 千円 94,358			5	2	7	13	20	12	59
		彦島	第二種小型底曳網、わかめ養殖、ひじき養殖 養殖わかめ、その他えび、まだい	kg 158,641 千円 105,084	1	1			12	21	34	13	82
		伊崎	中型旋網、採貝・採藻、ひじき養殖 あじ、天然ひじき、養殖わかめ	kg 307,071 千円 80,385				5	6	6	8	1	26
		壇之浦	一本釣り、かご、採貝・採藻 たこ類、いか類、かさご	kg 59,135 千円 68,810			1	1	7	2	11	5	27
		長府	かご、たこ壺、潜水器 たこ類、なまこ、いか類	kg 19,037 千円 17,479				2	2	2	3	7	16
		才川	一本釣り、かご、たこ壺 さわら、たこ類、かき類	kg 2,639 千円 2,379	1			4	9	6	27	12	59
		王司	かご、たこ壺 がざみ、いか類、たこ類	kg 1,136 千円 1,818			1	1	8	27	43	27	107
		王喜	のり養殖、かご、建網 生のり、たこ類、いか類	kg — 千円 2,384 千円 2,348				2	5	23	19	10	59
		小 計			千枚 — kg 943,719 千円 576,224	人 3 0.5%	人 25 3.9%	人 30 4.7%	人 72 11.2%	人 168 26.2%	人 236 36.8%	人 107 16.7%	人 641 100.0%

区分	組合(支店)名		水揚量の上位の漁業種類及び魚種	水揚高		組合員年齢構成							
						～ 29	30～ 39	40～ 49	50～ 59	60～ 69	70～ 79	80～	計
豊浦総合支所管内	山口県漁協	湯玉	採貝・採藻、一本釣り、建網 さざえ、あわび、さわら	kg 1,971 千円 4,915		2		5	18	33	13	71	
		小串	一本釣り、採貝・採藻、筒 ぶり・ひらまさ、めたうなぎ、さざえ	kg 4,986 千円 5,341			4	5	9	20	25	12	76
		川棚	延縄、採貝・採藻、一本釣り ふく、さざえ、さわら	kg 18,041 千円 26,927		1	2	6	5	6	20	7	47
	黒井	養殖漁、かご、一本釣り 養殖はまち、養殖たい、養殖あじ	kg 9,167 千円 14,511			3	4	6	35	70	35	153	
	山口県漁協	豊浦室津	採貝・採藻、一本釣り、柵網 あかもく、さわら、ぶり・ひらまさ	kg 10,978 千円 11,617				2	6	17	36	23	84
	小計				kg 45,144 千円 63,311	2 0.5%	11 2.6%	17 3.9%	31 7.2%	96 22.3%	184 42.7%	90 20.9%	431 100.0%
	豊北総合支所管内	角島	棒受網、一本釣り、建網 いわし、ぶり・ひらまさ、さわら	kg 583,696 千円 408,165			1	6	22	61	79	65	234
山口県漁業協同組合		栗野	採貝・採藻、一本釣り さざえ、ぶり・ひらまさ、その他藻類	kg 9,312 千円 14,802		1	1	3	3	14	25	18	65
		阿川	一本釣り、採貝・採藻、建網 ぶり・ひらまさ、天然ひじき、あかもく	kg 13,433 千円 11,311				1	2	11	29	27	70
		豊浦	一本釣り、採貝・採藻、建網 ぶり・ひらまさ、いか類、さざえ	kg 11,629 千円 15,777			2	7	6	30	60	29	134
		肥中	一本釣り、採貝・採藻、建網 ぶり・ひらまさ、さざえ、天然ひじき	kg 17,898 千円 10,792				1	1	15	18	15	50
		特牛	一本釣り、採貝・採藻、建網 いか類、ぶり・ひらまさ、さざえ	kg 53,880 千円 51,688				4	4	13	20	16	57
		和久	柵網、一本釣り、採貝・採藻 ぶり・ひらまさ、さざえ、いか類	kg 36,884 千円 30,763			1	8	7	17	23	13	69
		矢玉	棒受網、採貝・採藻、建網 いわし、さざえ、天然ひじき	kg 91,765 千円 36,665			7	8	9	22	29	11	86
		二見	一本釣り、建網、採貝・採藻 さざえ、ぶり・ひらまさ、天然ひじき	kg 11,229 千円 8,568		1	2	2	7	12	13	7	44
		小計				kg 829,726 千円 588,531	2 0.2%	14 1.7%	40 4.9%	61 7.5%	195 24.1%	296 36.6%	201 24.8%
総計				千枚 — kg 1,818,589 千円 1,228,065	人 7 0.4%	人 50 2.7%	人 87 4.6%	人 164 8.7%	人 459 24.4%	人 716 38.1%	人 398 21.2%	人 1,881 100.0%	

※「組合員年齢構成」に法人は含まない。

2. 船型別漁船数

令和2年12月31日現在

組合(支店)名		区 分	総 数		1 ト ン 未 満		1 ト ン ～ 2.99 ト ン		3 ト ン ～ 4.99 ト ン		5 ト ン 以 上			
			有 動 力	無 動 力	有 動 力	無 動 力	有 動 力	無 動 力	有 動 力	無 動 力	有 動 力	無 動 力		
総 合 計		隻 数	1,139		505		350		227		57			
		ト ン 数	2,560.25		247.48		669.78		992.42		650.57			
本 庁 管 内	山 口 県 漁 業 協 同 組 合	蓋 井 島	隻 数	57		31		6		17		3		
			ト ン 数	128.20		9.97		12.76		75.59		29.88		
		吉 母	隻 数	26		11		10		5				
			ト ン 数	45.05		6.06		19.60		19.39				
		吉 見	隻 数	34		19		13		1		1		
			ト ン 数	37.55		8.81		19.49		3.15		6.10		
		下 関 ひ び き	隻 数	37		7		18		12				
			ト ン 数	87.80		4.50		39.14		44.16				
		六 連 島	隻 数	31		10		14		6		1		
			ト ン 数	59.63		6.50		25.43		22.20		5.50		
		下 関 南 風 泊	隻 数	90		26		36		18		10		
			ト ン 数	268.58		16.64		64.09		80.17		107.68		
		彦 島	隻 数	78		11		51		13		3		
			ト ン 数	216.82		7.42		118.40		53.80		37.20		
		伊 崎	隻 数	49		15		10		13		11		
			ト ン 数	271.23		8.33		20.16		61.34		181.40		
		壇 之 浦	隻 数	21		8		8		3		2		
			ト ン 数	42.50		5.68		11.20		13.72		11.90		
		長 府	隻 数	25		9		12		4				
			ト ン 数	40.12		6.34		17.68		16.10				
才 川	隻 数	40		14		20		6						
	ト ン 数	70.60		7.68		39.45		23.47						
王 司	隻 数	21		9		8		4						
	ト ン 数	36.24		6.20		13.58		16.46						
王 喜	隻 数	27		12		14		1						
	ト ン 数	37.98		7.99		25.19		4.80						
小 計		隻 数	536		182		220		103		31			
		ト ン 数	1,342.30		102.12		426.17		434.35		379.66			

組合(支店)名			区 分	総 数		1 ト ン 未 満		1 ト ン ~ 2.99 ト ン		3 ト ン ~ 4.99 ト ン		5 ト ン 以 上		
				有 動 力	無 動 力	有 動 力	無 動 力	有 動 力	無 動 力	有 動 力	無 動 力	有 動 力	無 動 力	
豊浦総合支所管内	山口県漁協	湯 玉	隻 数	20		8		10		2				
			ト ン 数	32.24		4.43		19.01		8.80				
		小 串	隻 数	35		14		13		8				
			ト ン 数	65.75		8.22		24.27		33.26				
		川 棚	隻 数	38		21		9		6		2		
			ト ン 数	79.94		10.62		18.18		30.96		20.18		
	黒 井		隻 数	30		8		12		9		1		
			ト ン 数	71.70		3.91		21.30		36.49		10.00		
	山口県漁協	豊浦室津	隻 数	22		12		7		3				
			ト ン 数	34.42		6.42		16.94		11.06				
小 計		隻 数	145		63		51		28		3			
		ト ン 数	284.05		33.60		99.70		120.57		30.18			
豊北総合支所管内	角 島		隻 数	114		42		11		49		12		
			ト ン 数	391.95		20.09		19.33		230.10		122.43		
	山口県漁業協同組合	粟 野	隻 数	46		30		7		9				
			ト ン 数	64.40		13.48		12.72		38.20				
		阿 川	隻 数	28		18		3		6		1		
			ト ン 数	43.55		6.52		5.98		24.45		6.60		
		豊 浦	隻 数	51		38		3		8		2		
			ト ン 数	74.84		17.27		7.85		35.27		14.45		
		肥 中	隻 数	35		21		11		3				
			ト ン 数	41.36		8.74		20.23		12.39				
	特 牛	隻 数	40		24		6		9		1			
		ト ン 数	86.12		12.19		13.33		42.60		18.00			
	和 久	隻 数	60		37		14		6		3			
		ト ン 数	102.59		12.43		22.70		26.76		40.70			
	矢 玉	隻 数	67		46		12		5		4			
ト ン 数		100.13		20.34		18.19		23.05		38.55				
二 見	隻 数	17		4		12		1						
	ト ン 数	28.96		0.70		23.58		4.68						
小 計		隻 数	458		260		79		96		23			
		ト ン 数	933.90		111.76		143.91		437.50		240.73			

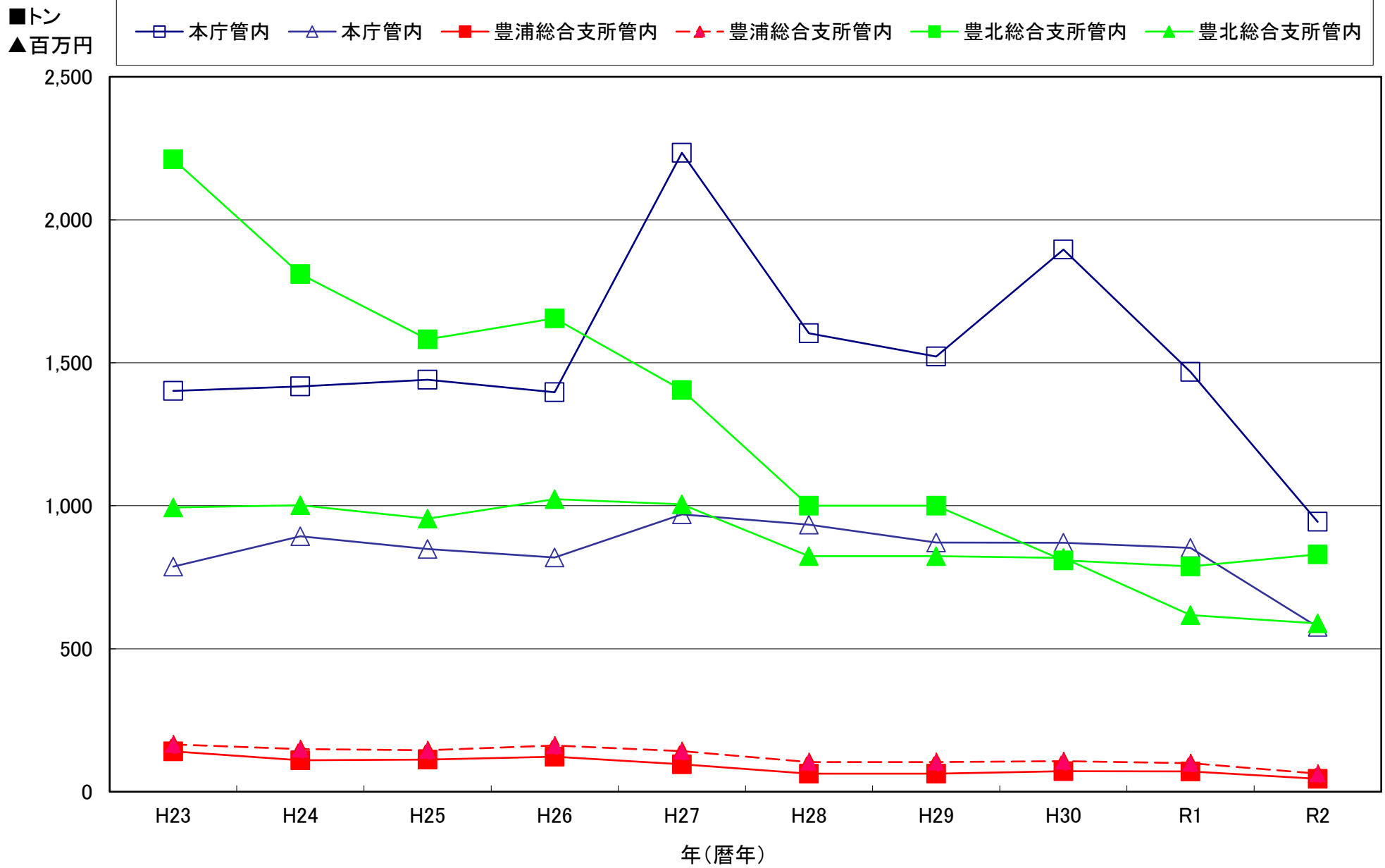
資料：山口県下関水産振興局

3. 漁業協同組合(支店)別年別水揚高

組合(支店)名	単位	平成23年	平成24年	平成25年	平成26年	平成27年	平成28年	平成29年	平成30年	令和元年	令和2年	
総数	千枚	8	3	5	—	—	—	—	—	—	—	
	kg	3,754,400	3,337,115	3,135,121	3,174,370	3,735,429	2,741,614	2,585,743	2,776,905	2,326,583	1,818,589	
	千円	1,946,150	2,043,590	1,949,125	2,003,805	2,116,547	1,956,759	1,798,296	1,794,267	1,569,438	1,228,065	
本庁管内 山口県漁業協同組合	蓋井島	kg	144,429	139,745	133,758	127,856	151,647	127,157	119,596	139,594	159,344	127,254
		千円	120,466	122,178	121,777	112,866	127,206	112,653	103,239	105,233	115,667	99,787
	吉母	kg	22,795	40,025	29,886	34,419	30,561	30,440	24,094	15,757	16,087	16,162
		千円	41,472	55,067	43,023	45,365	39,761	49,223	33,649	24,265	28,137	22,611
	吉見	kg	1,263	10,902	11,599	18,369	14,616	10,923	11,454	18,429	31,617	12,708
		千円	2,018	9,952	9,083	14,033	13,168	10,318	11,459	12,981	16,264	9,183
	下関ひびき	kg	10,343	36,219	76,395	51,679	54,021	75,190	52,696	60,406	49,509	28,361
		千円	21,848	50,266	69,923	52,677	81,260	74,839	80,132	66,700	78,167	43,042
	六連島	kg	29,653	76,177	40,545	52,047	85,747	28,002	35,284	41,289	29,749	34,015
		千円	27,319	35,926	33,012	34,723	23,143	17,825	30,580	28,548	20,582	28,941
	下関南風泊	kg	273,576	291,969	335,449	359,633	401,162	305,053	237,350	249,603	227,820	175,176
		千円	104,906	144,626	133,706	147,116	167,971	163,808	149,593	143,093	138,405	94,358
	彦島	kg	248,796	298,320	268,174	260,137	252,253	261,007	251,254	267,950	243,229	158,641
千円		174,319	203,592	179,978	170,357	165,442	175,271	171,565	188,983	169,495	105,084	
伊崎	kg	544,628	406,697	437,793	377,022	1,130,274	663,820	693,405	1,008,013	612,046	307,071	
	千円	156,909	142,902	140,247	118,370	228,352	220,169	183,099	195,573	177,429	80,385	
壇之浦	kg	83,820	74,250	72,270	70,970	69,580	68,140	67,280	64,330	62,910	59,135	
	千円	102,173	95,290	88,747	86,424	84,730	79,905	80,471	76,372	74,266	68,810	
長府	kg	34,442	34,225	26,759	34,066	33,313	25,518	19,061	21,555	24,581	19,037	
	千円	27,784	25,720	21,728	28,897	28,512	23,149	17,843	20,588	24,449	17,479	
才川	kg	1,063	1,002	2,927	3,943	3,242	2,803	3,926	2,550	4,829	2,639	
	千円	883	779	2,078	2,818	2,495	2,523	2,856	2,034	3,377	2,379	
王司	kg	2,100	2,460	2,340	2,510	3,300	861	1,356	1,410	1,445	1,136	
	千円	2,575	2,440	2,260	2,470	4,000	1,068	2,109	1,955	2,120	1,818	
王喜	千枚	8	3	5	—	—	—	—	—	—	—	
	kg	4,815	5,046	3,423	3,894	4,483	4,164	5,067	5,050	4,440	2,384	
	千円	4,450	4,176	3,002	3,306	3,693	3,272	4,390	4,380	3,985	2,348	
小計	千枚	8	3	5	—	—	—	—	—	—	—	
	kg	1,401,721	1,417,037	1,441,318	1,396,545	2,234,200	1,603,078	1,521,823	1,895,935	1,467,606	943,719	
	千円	787,122	892,915	848,564	819,422	969,733	934,023	870,985	870,703	852,342	576,224	

組合（支店）名		単位	平成23年	平成24年	平成25年	平成26年	平成27年	平成28年	平成29年	平成30年	令和元年	令和2年	
豊浦総合支所管内	山口県漁協	湯玉	kg 千円	10,463 13,731	6,866 12,787	5,562 8,363	8,887 13,079	7,355 12,613	5,157 8,903	4,447 7,719	5,086 9,301	4,172 8,378	1,971 4,915
		小串	kg 千円	11,546 18,228	10,125 17,603	10,684 17,659	12,505 19,866	12,866 17,646	9,693 16,279	7,404 10,244	6,403 9,427	6,238 7,004	4,986 5,341
		川棚	kg 千円	30,066 42,165	31,355 43,260	39,538 43,511	40,474 56,725	27,277 47,751	20,309 39,287	16,962 37,529	25,807 45,126	25,319 43,983	18,041 26,927
	黒井	kg 千円	63,904 66,833	49,819 56,538	45,988 55,534	42,450 52,695	32,338 42,958	26,605 36,567	22,035 31,341	16,817 24,995	15,050 23,891	9,167 14,511	
	山口県漁協	豊浦室津	kg 千円	25,118 24,387	11,519 18,807	10,271 20,007	17,819 18,813	16,290 20,707	12,365 18,003	12,596 16,768	17,880 17,609	20,336 16,288	10,978 11,617
	小計	kg 千円	141,097 165,344	109,685 148,995	112,043 145,074	122,135 161,179	96,127 141,675	74,129 119,039	63,444 103,601	71,993 106,458	71,115 99,545	45,144 63,311	
	豊北総合支所管内	角島	kg 千円	1,521,292 627,591	1,213,285 657,460	1,039,155 605,017	1,065,776 655,390	1,020,490 698,917	743,249 626,261	669,337 545,937	514,238 534,820	495,133 404,716	583,696 408,165
		山口県漁業協同組合	粟野	kg 千円	29,136 35,421	26,454 30,976	23,759 29,475	26,083 35,170	24,011 36,795	24,600 32,068	24,012 35,168	22,780 31,888	13,603 21,324
阿川			kg 千円	14,043 16,414	12,629 15,832	14,358 17,921	17,714 17,243	22,405 23,680	22,284 20,666	22,512 19,144	22,848 18,102	25,024 15,870	13,433 11,311
豊浦			kg 千円	21,726 21,966	24,270 22,133	31,252 26,018	20,984 23,053	22,172 22,482	16,595 18,543	26,599 26,943	28,530 27,975	17,760 18,763	11,629 15,777
肥中			kg 千円	26,622 27,890	25,268 24,608	19,648 16,784	33,595 19,665	20,978 18,300	23,442 16,941	17,794 13,286	15,278 13,821	23,466 15,272	17,898 10,792
特牛			kg 千円	119,062 75,469	83,832 58,431	86,333 65,513	118,838 92,624	98,761 83,890	86,328 77,269	62,277 64,724	60,207 70,801	49,004 47,457	53,880 51,688
和久			kg 千円	315,242 129,201	279,098 135,942	252,814 130,753	231,553 112,212	69,703 53,895	52,146 45,490	57,001 51,351	54,027 54,058	72,423 50,013	36,884 30,763
矢玉			kg 千円	155,478 46,620	137,356 46,835	105,608 52,513	127,295 52,553	113,308 51,390	81,252 48,424	108,598 53,817	76,837 50,532	82,866 36,455	91,765 36,665
二見			kg 千円	8,981 13,112	8,202 9,463	8,832 11,493	13,852 15,294	13,274 15,790	14,511 18,035	12,346 13,340	14,232 15,110	8,583 7,681	11,229 8,568
小計		kg 千円	2,211,582 993,684	1,810,394 1,001,680	1,581,759 955,487	1,655,690 1,023,204	1,405,102 1,005,139	1,064,407 903,697	1,000,476 823,710	808,977 817,107	787,863 617,551	829,726 588,531	

所管別水揚量・水揚高推移



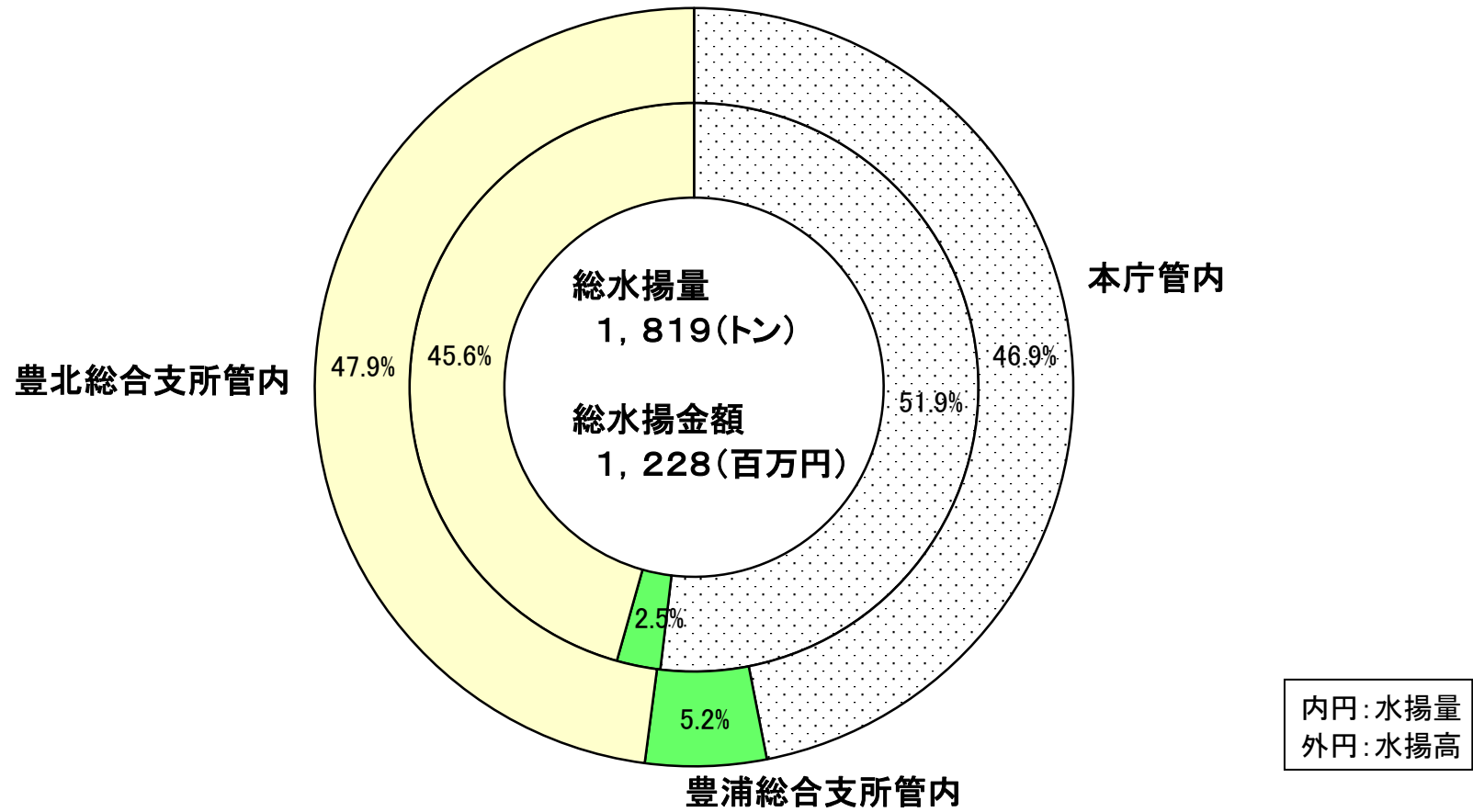
4. 漁業協同組合(支店)別月別水揚高

組合(支店)名		単位	総計	1月	2月	3月	4月	5月	6月	7月	8月	9月	10月	11月	12月
総数	千枚														
	kg	1,818,589	103,319	157,600	148,343	125,858	163,193	173,430	152,633	169,785	130,882	188,299	179,329	125,918	
	千円	1,228,065	85,495	110,386	110,872	75,160	91,680	127,437	131,797	103,440	76,907	113,905	97,159	103,828	
山口県漁業協同組合 本庁管内	蓋井島	kg	127,254	16,122	11,687	13,147	4,892	7,799	12,287	13,201	5,260	10,901	9,699	9,513	12,746
		千円	99,787	10,790	10,581	14,544	3,038	5,384	8,002	12,544	5,558	6,576	5,860	7,404	9,507
	吉母	kg	16,162	3,433	3,322	1,583	981	186	465	1,068	1,081	551	605	823	2,062
		千円	22,611	2,654	2,070	1,923	1,568	87	1,671	1,705	2,668	2,021	3,156	778	2,311
	吉見	kg	12,708	589	193	198	61	586	5,746	487	492	29	1,350	1,332	1,645
		千円	9,183	666	227	205	65	862	2,671	314	396	38	1,331	1,098	1,311
	下関ひびき	kg	28,361	1,378	3,468	6,169	2,417	1,189	2,086	3,310	2,387	1,512	2,835	462	1,148
		千円	43,042	2,237	3,265	5,229	1,713	941	6,060	7,870	5,738	3,816	3,722	457	1,992
	六連島	kg	34,015	1,648	3,005	3,837	5,928	4,071	5,286	1,899	1,640	522	1,628	995	3,555
		千円	28,941	2,005	2,717	3,272	5,250	2,579	1,768	1,967	1,854	443	2,392	531	4,163
	下関南風泊	kg	175,176	13,105	34,455	30,768	14,801	5,671	8,411	12,392	6,840	9,282	13,134	11,839	14,478
		千円	94,358	9,785	10,900	10,765	6,965	4,589	6,020	8,538	7,045	5,849	7,773	5,051	11,077
	彦島	kg	158,641	10,346	15,579	17,168	12,838	17,495	13,658	11,811	7,338	7,536	11,667	16,645	16,560
		千円	105,084	5,866	8,633	8,022	8,775	8,801	10,645	9,194	5,758	5,950	9,168	13,275	10,997
伊崎	kg	307,071	5,586	20,995	14,783	30,233	69,703	34,371	18,452	16,921	17,303	24,375	38,852	15,497	
	千円	80,385	4,634	8,171	6,076	5,117	12,514	10,144	6,280	4,879	4,477	6,957	6,760	4,376	
壇之浦	kg	59,135	890	2,215	2,820	7,245	5,635	5,850	5,850	5,480	5,960	7,500	5,910	3,780	
	千円	68,810	1,162	3,253	3,257	4,323	7,766	8,479	7,321	6,675	6,697	8,566	6,888	4,424	
長府	kg	19,037	2,790	1,871	2,936	2,104	1,063	634	1,253	1,485	687	681	1,409	2,125	
	千円	17,479	2,219	1,700	3,021	1,837	709	553	1,554	1,386	522	661	1,270	2,047	
才川	kg	2,639	224	325	449	52	130	112	141	154	95	221	355	382	
	千円	2,379	175	245	327	46	135	111	174	147	88	247	360	324	
王司	kg	1,136	12	12	116	230	140	50	20	30	70	340	116		
	千円	1,818	19	19	186	368	224	80	32	48	112	544	186		
王喜	千枚														
	kg	2,384	100	120	350	123	137	149	152	191	116	123	104	720	
	千円	2,348	120	90	240	110	120	132	152	182	112	120	110	860	
小計	千枚														
	kg	943,719	56,222	97,246	94,323	81,905	113,806	89,105	70,037	49,300	54,565	74,158	88,355	74,697	
	千円	576,224	42,333	51,870	57,066	39,175	44,711	56,335	57,645	42,333	36,700	50,499	44,168	53,388	

組合(支店)名		単位	総計	1月	2月	3月	4月	5月	6月	7月	8月	9月	10月	11月	12月	
豊浦総合支所管内	山口県漁協	湯玉	kg	1,971	203	220	78	16	66	374	337	187	13	222	92	164
			千円	4,915	331	360	349	77	196	1,129	800	253	69	652	207	492
		小串	kg	4,986	247	764	553	348	121	312	171	391	434	347	504	794
		千円	5,341	175	488	465	365	97	694	169	706	473	492	413	802	
	川棚	kg	18,041	2,451	2,206	951	820	984	909	740	734	518	2,541	3,463	1,723	
		千円	26,927	2,706	3,588	2,441	1,510	1,388	1,300	1,106	2,228	1,192	2,866	2,919	3,683	
	黒井	kg	9,167	1,451	942	1,076	740	744	759	756	954	142	14	47	1,541	
	千円	14,511	2,209	1,445	1,703	1,134	1,179	1,181	1,182	1,563	217	15	56	2,627		
山口県漁協	豊浦室津	kg	10,978	199	889	1,529	667	569	3,601	390	189	548	947	831	620	
		千円	11,617	317	634	1,746	1,043	729	973	552	395	788	1,843	671	1,926	
	小計	kg	45,144	4,552	5,021	4,188	2,591	2,484	5,954	2,394	2,455	1,654	4,071	4,938	4,842	
		千円	63,311	5,739	6,516	6,704	4,129	3,588	5,277	3,810	5,145	2,739	5,867	4,267	9,530	
豊北総合支所管内	角島	kg	583,696	27,317	36,163	34,150	28,357	24,904	49,845	54,741	84,794	63,991	82,314	63,643	33,477	
		千円	408,165	24,760	35,754	30,674	19,671	27,494	43,691	48,086	36,233	31,159	44,616	36,478	29,549	
	山口県漁業協同組合	粟野	kg	9,312	1,011	942	1,100	661	335	618	511	776	160	988	1,485	725
			千円	14,802	806	1,243	2,955	1,821	1,739	674	746	1,475	332	1,066	1,048	897
		阿川	kg	13,433	1,317	1,955	1,198	714	2,387	1,034	2,437	316	183	515	487	890
			千円	11,311	1,403	1,607	936	682	1,016	1,282	1,243	396	339	675	736	996
		豊浦	kg	11,629	828	1,720	818	842	1,354	923	2,072	1,113	367	702	385	505
			千円	15,777	731	1,404	1,353	977	1,686	1,414	4,307	2,006	482	570	331	516
		肥中	kg	17,898	510	1,423	1,839	1,834	1,614	3,110	1,976	1,661	223	1,165	1,430	1,113
			千円	10,792	444	887	1,269	986	926	1,286	1,287	1,029	193	755	850	880
		特牛	kg	53,880	3,252	6,755	6,227	3,772	5,487	8,571	6,635	4,090	761	2,566	3,313	2,451
			千円	51,688	3,005	5,457	4,773	3,272	5,755	9,625	7,199	4,809	981	1,781	2,524	2,507
		和久	kg	36,884	4,599	2,872	2,713	2,425	2,949	3,817	3,675	3,252	689	4,391	2,902	2,600
千円	30,763		3,370	2,996	2,946	2,050	1,900	2,996	3,383	3,721	780	2,226	2,080	2,315		
矢玉	kg	91,765	3,091	2,233	729	2,373	6,863	9,170	6,403	21,218	7,816	16,321	11,670	3,878		
	千円	36,665	2,431	1,863	1,447	2,146	2,237	4,097	3,061	5,503	2,715	4,553	4,099	2,513		
二見	kg	11,229	620	1,270	1,058	384	1,011	1,283	1,753	810	473	1,107	721	739		
	千円	8,568	473	789	749	250	628	760	1,031	789	487	1,296	579	737		
	小計	kg	829,726	42,545	55,333	49,832	41,362	46,904	78,371	80,203	118,030	74,663	110,069	86,036	46,378	
		千円	588,531	37,423	52,000	47,102	31,855	43,381	65,825	70,343	55,961	37,468	57,538	48,725	40,910	

所管別水揚量・水揚高割合

□ 本庁管内 ■ 豊浦総合支所管内 □ 豊北総合支所管内



漁業種類別

5. 漁業協同組合(支店)別漁業種類別水揚高

組合名 漁種	数量 金額	総計	本庁管内 山口県漁業協同組合													小計
			蓋井島	吉母	吉見	下関ひびき	六連島	下関南風泊	彦島	伊崎	壇之浦	長府	才川	王司	王喜	
			kg 千円	kg 千円	kg 千円	kg 千円	kg 千円	kg 千円	kg 千円	kg 千円	kg 千円	kg 千円	kg 千円	kg 千円	kg 千円	
総計	千枚 kg 千円	1,818,589 1,228,065	127,254 99,787	16,162 22,611	12,708 9,183	28,361 43,042	34,015 28,941	175,176 94,358	158,641 105,084	307,071 80,385	59,135 68,810	19,037 17,479	2,639 2,379	1,136 1,818	2,384 2,348	943,719 576,224
大型定置網	kg 千円	65,473 29,716	65,473 29,716													65,473 29,716
柵網	kg 千円	64,498 50,329					19,388 14,023	26,167 21,958				1,828 2,158				47,383 38,139
建網	kg 千円	71,649 62,043	5,128 4,094	696 370		5,116 3,873	11 9	1,843 1,627	6,678 5,454	2,307 2,246	895 2,061	306 367	152 113		424 408	23,557 20,622
すくい網	kg 千円															
棒受網	kg 千円	406,179 115,645						26,223 5,104								26,223 5,104
中型旋網	kg 千円	172,803 39,040								172,803 39,040						172,803 39,040
刺網	kg 千円	296 307										296 307				296 307
さより船びき網	kg 千円	500 250							500 250							500 250
第二種小型底曳網	kg 千円	103,523 80,335						1,661 1,254	98,188 76,569	3,674 2,512						103,523 80,335
ごち網	kg 千円	16,284 15,830						8,795 9,824	7,489 6,006							16,284 15,830
いか巢網	kg 千円	7,218 7,051				615 568	58 46	1,400 1,989	2,471 2,122		560 560	2,114 1,766				7,218 7,051
うなぎしば漬筒	kg 千円	1,198 734														136 120
かご	kg 千円	34,662 37,149	734 1,012				58 91	4,161 5,402	6,288 5,476	2,773 1,865	11,505 14,241	5,903 5,429	484 425	920 1,472	668 610	33,494 36,024
延縄	kg 千円	59,081 102,902	7,058 13,041					648 1,540		17,506 16,112						25,212 30,692
一本釣り	kg 千円	425,839 394,319	33,332 25,630	10,540 7,887	6,123 5,306	881 467	2,420 1,146	15,395 11,538		9,984 6,464	40,885 51,419	620 560	1,213 1,046			121,393 111,462
たこ壺	kg 千円	10,775 9,981				4,838 4,192						4,954 4,531	484 612	216 346	282 300	10,775 9,981
採貝・採藻	kg 千円	202,699 232,590	15,529 26,293	4,926 14,353	6,585 3,877	16,911 33,942	8,715 12,972	16,853 15,943	2,588 2,732	44,623 5,165	5,290 529	463 349	6 1		184 60	122,672 116,217
干潟	kg 千円															
潜水器	kg 千円	2,553 2,012										2,553 2,012				2,553 2,012
あご刺網	千枚 千円															
かき養殖	kg 千円	7,870 1,739						7,570 1,559					300 180			7,870 1,739
のり養殖	kg 千円	691 850													691 850	691 850
わかめ養殖	kg 千円	121,840 26,806						64,460 16,620	25,880 5,371	31,500 4,815						121,840 26,806
ひじき養殖	kg 千円	33,798 3,908					3,365 654		8,559 1,104	21,874 2,150						33,798 3,908
養殖漁	kg 千円	9,125 14,485														
その他漁業	kg 千円	36 44														

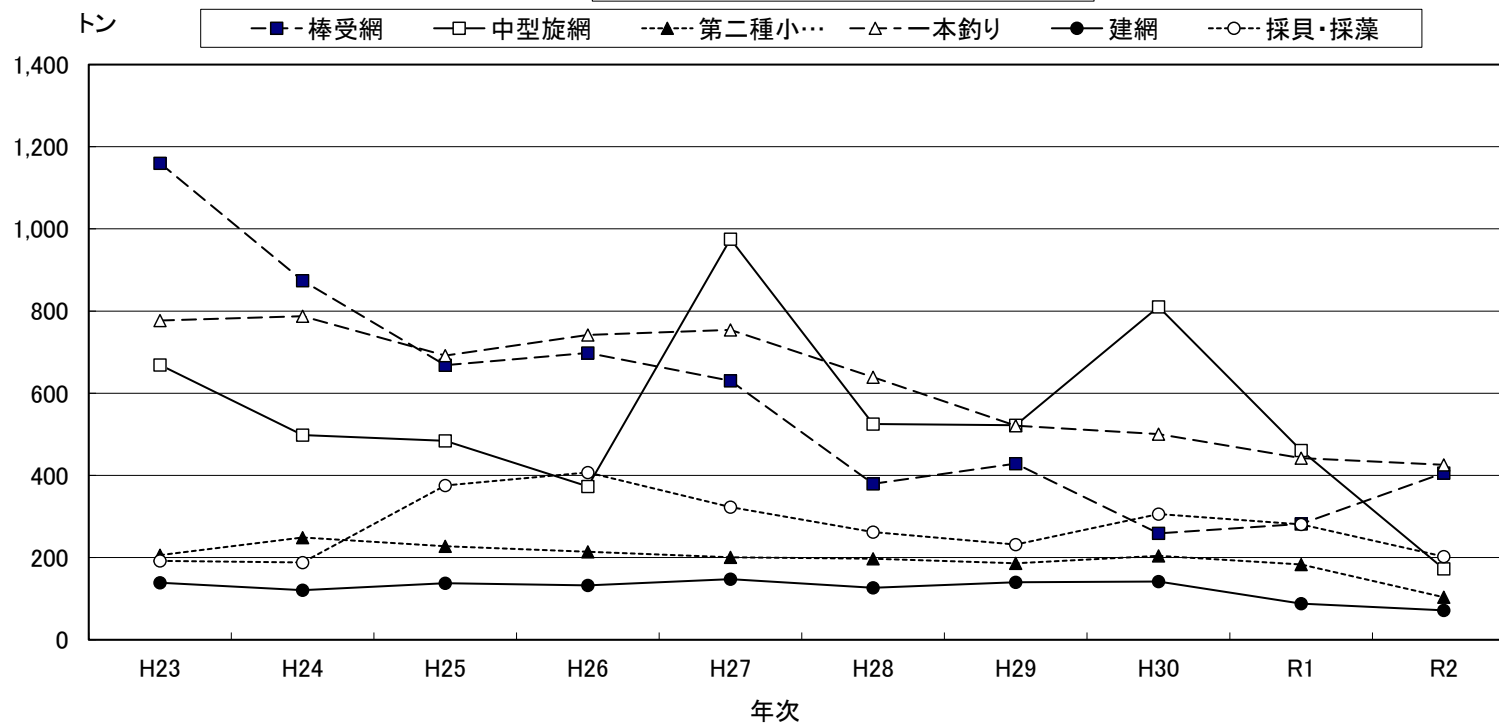
組合名 漁種	数量 金額	豊浦総合支所管内						豊北総合支所管内									小計
		山口県漁業協同組合			黒井	山口県漁協		角島	山口県漁業協同組合								
		湯玉	小串	川棚		豊浦室津	小計		粟野	阿川	豊浦	肥中	特牛	和久	矢玉	二見	
総計	千枚 kg 千円	1,971 4,915	4,986 5,341	18,041 26,927	9,167 14,511	10,978 11,617	45,144 63,311	583,696 408,165	9,312 14,802	13,433 11,311	11,629 15,777	17,898 10,792	53,880 51,688	36,884 30,763	91,765 36,665	11,229 8,568	829,726 588,531
大型定置網	kg 千円																
樹網	kg 千円					1,387 1,445	1,387 1,445							15,728 10,745			15,728 10,745
建網	kg 千円	59 77		732 1,138		289 595	1,080 1,810	24,715 23,472	1,909 1,866		683 648	3,110 2,185	226 113	1,518 770	10,981 7,825	3,870 2,732	47,012 39,611
すくい網	kg 千円																
棒受網	kg 千円							316,035 94,509							63,921 16,032		379,956 110,541
中型旋網	kg 千円																
刺網	kg 千円																
さより	kg 千円																
船びき網	kg 千円																
第二種小型底曳網	kg 千円																
ごち網	kg 千円																
いか巢網	kg 千円																
うなぎしば漬	kg 千円																
筒	kg 千円		1,035 597				1,035 597										
かご	kg 千円		495 314	572 626	37 22	6 4	1,110 966							38 39	20 120		58 159
延縄	kg 千円		236 578	10,594 13,150			10,830 13,729	23,039 58,481									23,039 58,481
一本釣り	kg 千円	610 800	2,061 1,725	1,919 1,776	5 4	4,101 3,717	8,697 8,022	197,793 188,343	4,612 4,061	7,999 7,939	7,621 7,858	9,428 6,128	44,520 39,220	13,965 12,486	4,826 5,043	4,986 3,757	295,750 274,835
たこ壺	kg 千円																
採貝・採藻	kg 千円	1,302 4,039	1,159 2,127	4,224 10,238		5,195 5,856	11,880 22,259	22,114 43,359	4,700 10,741	3,525 1,506	3,289 7,227	5,360 2,479	9,134 12,355	5,635 6,723	12,017 7,645	2,373 2,079	68,147 94,114
干潟	kg 千円																
潜水器	kg 千円																
あご刺網	kg 千円																
かき養殖	kg 千円																
のり養殖	kg 千円																
わかめ養殖	kg 千円																
ひじき養殖	kg 千円																
養殖漁	kg 千円				9,125 14,485		9,125 14,485										
その他漁業	kg 千円										36 44						36 44

沿岸主要漁種別(抜粋)の水揚量推移

単位:トン、百万円

年		H23	H24	H25	H26	H27	H28	H29	H30	R1	R2
棒受網	数量	1,160	874	668	698	631	380	429	259	282	406
	金額	125	131	88	129	115	91	131	103	70	116
中型旋網	数量	669	498	484	373	975	525	522	811	461	173
	金額	173	168	161	112	172	159	117	125	113	39
第二種小型底曳網	数量	206	249	228	214	201	197	186	205	183	104
	金額	165	203	184	170	165	172	164	179	156	80
一本釣り	数量	777	788	692	742	755	639	521	501	442	426
	金額	700	794	706	732	782	728	599	599	434	394
建網	数量	139	121	138	133	148	127	140	142	88	72
	金額	133	116	119	135	142	115	115	119	81	62
採貝・採藻	数量	192	188	375	407	323	262	232	306	281	203
	金額	308	283	339	345	323	298	290	272	313	233

沿岸主要漁種別(抜粋)の水揚量推移



6. 漁業種類別月別水揚高(本庁管内)

漁種	月	数量 金額	総数	1月	2月	3月	4月	5月	6月	7月	8月	9月	10月	11月	12月
総数		千枚 kg 千円	943,719 576,224	56,222 42,333	97,246 51,870	94,323 57,066	81,905 39,175	113,806 44,711	89,105 56,335	70,037 57,645	49,300 42,333	54,565 36,700	74,158 50,499	88,355 44,168	74,697 53,388
大型定置網		kg 千円	65,473 29,716	8,280 3,362	5,227 3,663	2,636 1,930	2,226 992	2,345 1,136	6,463 3,145	7,304 3,371	2,662 1,072	9,293 3,207	7,821 2,821	4,862 2,148	6,354 2,868
柵網		kg 千円	47,383 38,139	3,598 3,325	4,072 3,038	4,097 3,470	8,280 7,683	7,026 4,965	3,705 2,546	2,586 2,731	1,933 1,896	2,161 1,705	2,053 1,429	3,251 2,153	4,619 3,198
建網		kg 千円	23,557 20,622	1,228 1,063	1,859 2,269	4,479 4,295	3,334 2,349	2,869 1,857	2,727 2,190	1,045 1,030	1,064 896	1,075 1,129	1,252 1,198	1,333 1,192	1,291 1,154
すくい網		kg 千円													
棒受網		kg 千円	26,223 5,104						923 262	4,780 776		3,862 892	6,638 1,469	6,842 987	3,178 718
中型旋網		kg 千円	172,803 39,040				1,038 333	31,824 8,209	20,246 7,694	16,712 4,626	15,426 3,497	15,995 3,726	21,721 4,800	36,274 4,905	13,567 1,251
刺網		kg 千円	296 307					94 77	128 115	20 20			54 95		
さより 船びき網		kg 千円	500 250				500 250								
第二種小 型底曳網		kg 千円	103,523 80,335	4,815 3,916	7,318 6,019	5,686 5,034	8,014 5,893	7,138 6,217	11,640 8,883	10,141 7,528	5,218 3,680	5,700 4,347	9,822 7,704	16,024 12,722	12,007 8,393
ごち網		kg 千円	16,284 15,830					2,406 1,872	3,396 2,971	3,155 3,490	1,946 2,341	1,764 1,758	3,441 3,275	176 124	
いか巢網		kg 千円	7,218 7,051		351 459	2,760 3,125	3,357 2,996	632 417	42 20				13 11	58 19	5 4
うなぎしば漬 筒		kg 千円	163 137				12 10	21 20	12 10	35 30	58 50				27 17
かご		kg 千円	33,494 36,024	1,936 1,919	1,721 1,896	2,819 3,166	3,019 3,342	2,868 3,210	4,512 4,653	3,463 3,707	3,360 3,666	2,192 2,401	2,198 2,531	2,696 2,451	2,711 3,082
延縄		kg 千円	25,212 30,692	985 3,326	1,415 4,281	7,838 7,431	6,599 2,453	807 1,022	217 295	520 665	378 1,106	1,088 1,280	2,036 2,679	1,451 2,415	1,878 3,741
一本釣り		kg 千円	121,393 111,462	12,443 10,185	12,479 9,784	9,681 8,213	2,940 3,154	8,993 8,478	10,087 9,339	9,443 9,703	9,014 8,787	7,579 7,588	12,008 12,629	13,435 12,297	13,290 11,305
たこ壺		kg 千円	10,775 9,981	533 489	583 614	1,247 1,431	1,124 1,038	771 642	628 597	1,206 1,111	1,547 1,203	1,262 925	456 446	699 713	718 771
採貝・採藻		kg 千円	122,672 116,217	7,114 9,992	10,346 9,459	13,359 11,480	24,807 5,514	15,739 3,483	20,854 12,816	9,627 18,858	6,695 14,139	2,593 7,741	4,645 9,414	1,165 1,965	5,728 11,356
干潟		kg 千円													
潜水器		kg 千円	2,553 2,012	720 520	804 675	73 44									956 773
あご刺網		千枚 千円													
かき養殖		kg 千円	7,870 1,739	1,870 590	2,780 573	1,650 358	1,310 148								260 69
のり養殖		kg 千円	691 850	81 100	41 50										569 700
わかめ養殖		kg 千円	121,840 26,806	12,619 3,546	48,251 9,089	37,998 7,089	15,344 3,019							90 76	7,538 3,988
ひじき養殖		kg 千円	33,798 3,908					30,273 3,107	3,525 801						
養殖漁		kg 千円													
その他漁業		kg 千円													

6. 漁業協同組合(支店)別漁業種類別月別水揚高(本庁管内)
 (2)山口県漁協 吉母支店

漁種	月 数量 金額	総数	1月	2月	3月	4月	5月	6月	7月	8月	9月	10月	11月	12月
総数	kg 千円	16,162 22,611	3,433 2,654	3,322 2,070	1,583 1,923	981 1,568	186 87	465 1,671	1,068 1,705	1,081 2,668	551 2,021	605 3,156	823 778	2,062 2,311
大型定置網	kg 千円													
樹網	kg 千円													
建網	kg 千円	696 370	69 50	97 46	173 105	61 29	156 74	37 18		18 9	28 13	15 7	43 20	
すくい網	kg 千円													
棒受網	kg 千円													
中型旋網	kg 千円													
刺網	kg 千円													
さより 船びき網	kg 千円													
第二種小 型底曳網	kg 千円													
ごち網	kg 千円													
いか巢網	kg 千円													
うなぎしば漬 筒	kg 千円													
かご 延縄	kg 千円													
一本釣り	kg 千円	10,540 7,887	3,269 2,293	2,793 1,601	224 113		30 14	209 114	429 261	444 255	6 2	409 406	779 648	1,948 2,181
たこ壺	kg 千円													
採貝・採藻	kg 千円	4,926 14,353	95 311	432 423	1,186 1,705	920 1,539		219 1,539	639 1,444	619 2,405	518 2,006	182 2,743	2 109	113 130
干潟	kg 千円													
潜水器	kg 千円													
あご刺網	kg 千円													
かき養殖	kg 千円													
のり養殖	kg 千円													
わかめ養殖	kg 千円													
ひじき養殖	kg 千円													
養殖漁	kg 千円													
その他漁業	kg 千円													

6. 漁業協同組合(支店)別漁業種類別月別水揚高(本庁管内)

(4)山口県漁協下関ひびき支店

漁種	月 数量 金額	総数	1月	2月	3月	4月	5月	6月	7月	8月	9月	10月	11月	12月
総数	kg 千円	28,361 43,042	1,378 2,237	3,468 3,265	6,169 5,229	2,417 1,713	1,189 941	2,086 6,060	3,310 7,870	2,387 5,738	1,512 3,816	2,835 3,722	462 457	1,148 1,992
大型定置網	kg 千円													
樹網	kg 千円													
建網	kg 千円	5,116 3,873		370 407	2,178 1,928	1,545 996	409 203	13 7		139 66		168 104	122 77	172 84
すくい網	kg 千円													
棒受網	kg 千円													
中型旋網	kg 千円													
刺網	kg 千円													
さより 船びき網	kg 千円													
第二種小 型底曳網	kg 千円													
ごち網	kg 千円													
いか巢網	kg 千円	615 568		64 65	312 360	168 113						13 11	58 19	
うなぎしば漬 筒	kg 千円													
かご 延縄	kg 千円													
一本釣り	kg 千円	881 467	50 39	82 35	431 233	46 16	25 7		108 59			57 35		82 43
たこ壺	kg 千円	4,838 4,192	138 124	277 297	373 479	403 345	562 455	367 341	593 513	894 661	876 611	72 81	126 128	157 156
採貝・採藻	kg 千円	16,911 33,942	1,190 2,073	2,675 2,461	2,875 2,229	255 243	193 276	1,706 5,712	2,609 7,298	1,354 5,011	636 3,206	2,525 3,491	156 233	737 1,709
干潟	kg 千円													
潜水器	kg 千円													
あご刺網	kg 千円													
かき養殖	kg 千円													
のり養殖	kg 千円													
わかめ養殖	kg 千円													
ひじき養殖	kg 千円													
養殖漁	kg 千円													
その他漁業	kg 千円													

6. 漁業協同組合(支店)別漁業種類別月別水揚高(本庁管内)
 (6)山口県漁協下関南風泊支店

漁種	月 数量 金額	総数	1月	2月	3月	4月	5月	6月	7月	8月	9月	10月	11月	12月
総数	kg 千円	175,176 94,358	13,105 9,785	34,455 10,900	30,768 10,765	14,801 6,965	5,671 4,589	8,411 6,020	12,392 8,538	6,840 7,045	9,282 5,849	13,134 7,773	11,839 5,051	14,478 11,077
大型定置網	kg 千円													
樹網	kg 千円	26,167 21,958	2,482 2,596	1,981 1,666	1,209 1,180	2,785 2,989	3,095 2,484	1,879 1,495	1,885 1,793	1,636 1,485	2,127 1,691	2,010 1,406	2,356 1,479	2,722 1,694
建網	kg 千円	1,843 1,627	59 67	490 162	1,005 1,181	113 112	103 53	61 38	7 4					5 9
すくい網	kg 千円													
棒受網	kg 千円	26,223 5,104						923 262	4,780 776		3,862 892	6,638 1,469	6,842 987	3,178 718
中型旋網	kg 千円													
刺網	kg 千円													
さより 船びき網	kg 千円													
第二種小 型底曳網	kg 千円	1,661 1,254					219 166	197 140	481 391	274 176	253 240	111 77	102 55	24 10
ごち網	kg 千円	8,795 9,824					1,086 802	2,216 2,096	1,954 2,515	812 1,384	437 633	2,114 2,271	176 124	
いか巢網	kg 千円	1,400 1,989		137 254	775 1,180	404 455	84 100							
うなぎしば漬 筒	kg 千円													
かご	kg 千円	4,161 5,402	369 409	272 337	150 186	119 132	278 344	305 366	709 1,013	1,196 1,562	496 658	75 128	77 98	115 170
延縄	kg 千円	648 1,540		12 20	78 117	16 17	18 14	8 7	86 44	132 446	76 202	117 335	103 337	2 1
一本釣り	kg 千円	15,395 11,538	269 273	467 499	390 346	134 262	611 450	2,623 1,527	2,310 1,891	2,385 1,706	1,882 1,420	1,661 1,484	1,187 964	1,476 716
たこ壺	kg 千円													
採貝・採藻	kg 千円	16,853 15,943	3,577 3,956	3,900 2,344	4,273 1,754	401 635	177 176	199 90	180 111	405 285	149 114	408 605	906 932	2,278 4,942
干潟	kg 千円													
潜水器	kg 千円													
あご刺網	kg 千円													
かき養殖	kg 千円	7,570 1,559	1,870 590	2,780 573	1,350 178	1,310 148								260 69
のり養殖	kg 千円													
わかめ養殖	kg 千円	64,460 16,620	4,479 1,894	24,416 5,044	21,538 4,643	9,519 2,215							90 76	4,418 2,748
ひじき養殖	kg 千円													
養殖漁	kg 千円													
その他漁業	kg 千円													

6. 漁業協同組合(支店)別漁業種類別月別水揚高(本庁管内)
 (8)山口県漁協 伊崎支店

漁種	月 数量 金額	総数	1月	2月	3月	4月	5月	6月	7月	8月	9月	10月	11月	12月
総数	kg 千円	307,071 80,385	5,586 4,634	20,995 8,171	14,783 6,076	30,233 5,117	69,703 12,514	34,371 10,144	18,452 6,280	16,921 4,879	17,303 4,477	24,375 6,957	38,852 6,760	15,497 4,376
大型定置網	kg 千円													
樹網	kg 千円													
建網	kg 千円	2,307 2,246	413 332	274 286	242 224	164 167	170 156	164 164	117 117	145 121	105 98	170 177	150 175	193 230
すくい網	kg 千円													
棒受網	kg 千円													
中型旋網	kg 千円	172,803 39,040				1,038 333	31,824 8,209	20,246 7,694	16,712 4,626	15,426 3,497	15,995 3,726	21,721 4,800	36,274 4,905	13,567 1,251
刺網	kg 千円													
さより 船びき網	kg 千円													
第二種小 型底曳網	kg 千円	3,674 2,512	244 202	312 262	238 240	209 137	293 192	295 170	460 286	384 275	347 207	387 242	322 167	183 132
ごち網	kg 千円													
いか巢網	kg 千円													
うなぎしば漬	kg 千円													
筒	kg 千円	27 17												27 17
かご	kg 千円	2,773 1,865					28 28	967 623	743 542	161 106			874 566	
延縄	kg 千円	17,506 16,112	581 2,576	937 3,513	5,146 2,755	6,545 2,403			7 15	26 104	815 395	1,511 1,177	842 673	1,096 2,500
一本釣り	kg 千円	9,984 6,464	603 532	2,475 1,294	2,360 1,849	280 178	1,501 703	642 347	288 205	438 308	26 28	575 552	390 273	406 194
たこ壺	kg 千円													
採貝・採藻	kg 千円	44,623 5,165	45 353	197 186	97 68	17,697 1,295	14,013 1,076	12,057 1,146	125 489	341 469	15 22	11 10		25 52
干潟	kg 千円													
潜水器	kg 千円													
あご刺網	kg 千円													
かき養殖	kg 千円													
のり養殖	kg 千円													
わかめ養殖	kg 千円	31,500 4,815	3,700 639	16,800 2,631	6,700 941	4,300 604								
ひじき養殖	kg 千円	21,874 2,150					21,874 2,150							
養殖漁	kg 千円													
その他漁業	kg 千円													

6. 漁業協同組合(支店)別漁業種類別月別水揚高(本庁管内)
 (10)山口県漁協長府支店

漁種	月 数量 金額	総数	1月	2月	3月	4月	5月	6月	7月	8月	9月	10月	11月	12月
総数	kg 千円	19,037 17,479	2,790 2,219	1,871 1,700	2,936 3,021	2,104 1,837	1,063 709	634 553	1,253 1,554	1,485 1,386	687 522	681 661	1,409 1,270	2,125 2,047
大型定置網	kg 千円													
樹網	kg 千円	1,828 2,158	598 373	233 211		48 27			321 726	166 351			373 291	90 180
建網	kg 千円	306 367	28 36	41 51	7 8	41 36	52 40	63 50	6 18	3 11	4 6	3 2	35 75	24 35
すくい網	kg 千円													
棒受網	kg 千円													
中型旋網	kg 千円													
刺網	kg 千円	296 307					94 77	128 115	20 20				54 95	
さより 船びき網	kg 千円													
第二種小 型底曳網	kg 千円													
ごち網	kg 千円													
いか巢網	kg 千円	2,114 1,766			962 960	662 568	448 217	42 20						
うなぎしば漬 筒	kg 千円													
かご	kg 千円	5,903 5,429	812 759	289 293	903 961	686 616	224 170	174 156	436 381	708 566	347 266	312 283	500 442	511 536
延縄	kg 千円													
一本釣り	kg 千円	620 560	120 103	110 100	118 124	38 37	54 37	10 11	14 20	39 15			4 5	101 102
たこ壺	kg 千円	4,954 4,531	346 312	250 255	829 889	629 553	192 168	217 201	456 389	569 443	336 250	308 276	400 360	422 436
採貝・採藻	kg 千円	463 349	167 117	145 115	44 36									108 81
干潟	kg 千円													
潜水器	kg 千円	2,553 2,012	720 520	804 675	73 44									956 773
あご刺網	kg 千円													
かき養殖	kg 千円													
のり養殖	kg 千円													
わかめ養殖	kg 千円													
ひじき養殖	kg 千円													
養殖漁	kg 千円													
その他漁業	kg 千円													

6. 漁業協同組合(支店)別漁業種類別月別水揚高(本庁管内)
 (12)山口県漁協 王司支店

漁種	月 数量 金額	総数	1月	2月	3月	4月	5月	6月	7月	8月	9月	10月	11月	12月
総数	kg 千円	1,136 1,818	12 19	12 19	116 186	230 368	140 224	50 80	20 32	30 48	70 112	340 544	116 186	
大型定置網	kg 千円													
樹網	kg 千円													
建網	kg 千円													
すくい網	kg 千円													
棒受網	kg 千円													
中型旋網	kg 千円													
刺網	kg 千円													
さより 船びき網	kg 千円													
第二種小 型底曳網	kg 千円													
ごち網	kg 千円													
いか巢網	kg 千円													
うなぎしば漬 筒	kg 千円													
かご	kg 千円	920 1,472			100 160	150 240	140 224	50 80		10 16	50 80	320 512	100 160	
延縄	kg 千円													
一本釣り	kg 千円													
たこ壺	kg 千円	216 346	12 19	12 19	16 26	80 128			20 32	20 32	20 32	20 32	16 26	
採貝・採藻	kg 千円													
干潟	kg 千円													
潜水器	kg 千円													
あご刺網	kg 千円													
かき養殖	kg 千円													
のり養殖	kg 千円													
わかめ養殖	kg 千円													
ひじき養殖	kg 千円													
養殖漁	kg 千円													
その他漁業	kg 千円													

6. 漁業種類別月別水揚高(豊浦総合支所管内)

漁種	月	数量 金額	総数	1月	2月	3月	4月	5月	6月	7月	8月	9月	10月	11月	12月
総数		kg 千円	45,144 63,311	4,552 5,739	5,021 6,516	4,188 6,704	2,591 4,129	2,484 3,588	5,954 5,277	2,394 3,810	2,455 5,145	1,654 2,739	4,071 5,867	4,938 4,267	4,842 9,530
大型定置網		kg 千円													
樹網		kg 千円	1,387 1,445		19 18	141 173	132 134	229 235	180 185	18 16		79 70	115 128	296 266	178 221
建網		kg 千円	1,080 1,810	37 54	49 111	48 89	155 322	300 524	144 166	50 64	9 7	50 50	70 167	101 142	67 115
すくい網		kg 千円													
棒受網		kg 千円													
中型旋網		kg 千円													
刺網		kg 千円													
さより 船びき網		kg 千円													
第二種小 型底曳網		kg 千円													
ごち網		kg 千円													
いか巢網		kg 千円													
うなぎしば漬		kg 千円													
筒		kg 千円	1,035 597	151 83	353 196									274 151	257 167
かご		kg 千円	1,110 966	6 7	21 22	87 70	246 225	277 253	223 241	29 37	121 49	10 6	46 27	44 27	
延縄		kg 千円	10,830 13,729	1,578 845	828 1,506	422 953	296 465	447 522	462 794	618 886	172 342	37 122	2,082 2,421	3,250 2,808	639 2,064
一本釣り		kg 千円	8,697 8,022	618 611	1,533 1,253	901 582	530 384	379 454	493 595	568 679	339 434	514 576	1,423 1,407	872 636	527 410
たこ壺		kg 千円													
採貝・採藻		kg 千円	11,880 22,259	710 1,930	1,277 1,965	1,512 3,133	492 1,465	107 421	3,694 2,114	356 946	859 2,749	823 1,699	333 1,709	79 197	1,639 3,930
干潟		kg 千円													
潜水器		kg 千円													
あご刺網		kg 千円													
かき養殖		kg 千円													
のり養殖		kg 千円													
わかめ養殖		kg 千円													
ひじき養殖		kg 千円													
養殖漁		kg 千円	9,125 14,485	1,451 2,209	942 1,445	1,076 1,703	740 1,134	744 1,179	759 1,181	756 1,182	954 1,563	142 217	3 8	21 40	1,536 2,623
その他漁業		kg 千円													

6. 漁業協同組合(支店)別漁業種類別月別水揚高(豊浦総合支所管内)
 (2)山口県漁協小串支店

漁種	月 数量 金額	総数	1月	2月	3月	4月	5月	6月	7月	8月	9月	10月	11月	12月
総数	千枚 kg 千円	4,986 247 5,341	764 488	553 465	348 365	121 97	312 694	171 169	391 706	434 473	347 492	504 413	794 802	
大型定置網	kg 千円													
樹網	kg 千円													
建網	kg 千円													
すくい網	kg 千円													
棒受網	kg 千円													
中型旋網	kg 千円													
刺網	kg 千円													
さより 船びき網	kg 千円													
第二種小 型底曳網	kg 千円													
ごち網	kg 千円													
いか巢網	kg 千円													
うなぎしば漬 筒	kg 千円	1,035 597	151 83	353 196								274 151	257 167	
かご	kg 千円	495 314		60 39	115 91	91 46	37 36	8 15	121 49	10 6	35 21	18 11		
延縄	kg 千円	236 578	11 25	46 95	40 54	8 21	11 15				12 33	55 140	53 195	
一本釣り	kg 千円	2,061 1,725	60 45	365 198	389 194	192 80	18 23	60 85	108 96	110 253	170 238	275 269	153 91	161 154
たこ壺	kg 千円													
採貝・採藻	kg 千円	1,159 2,127	25 22		64 178	33 173	1 13	215 573	55 59	160 404	254 229	25 169	4 20	323 286
干潟	kg 千円													
潜水器	kg 千円													
あご刺網	kg 千円													
かき養殖	kg 千円													
のり養殖	kg 千円													
わかめ養殖	kg 千円													
ひじき養殖	kg 千円													
養殖漁	kg 千円													
その他漁業	kg 千円													

6. 漁業協同組合(支店)別漁業種類別月別水揚高(豊浦総合支所管内)

(4) 黒井漁協

漁種	月 数量 金額	総数	1月	2月	3月	4月	5月	6月	7月	8月	9月	10月	11月	12月
総数	kg 千円	9,167 14,511	1,451 2,209	942 1,445	1,076 1,703	740 1,134	744 1,179	759 1,181	756 1,182	954 1,563	142 217	14 15	47 56	1,541 2,627
大型定置網	kg 千円													
樹網	kg 千円													
建網	kg 千円													
すくい網	kg 千円													
棒受網	kg 千円													
中型旋網	kg 千円													
刺網	kg 千円													
さより 船びき網	kg 千円													
第二種小 型底曳網	kg 千円													
ごち網	kg 千円													
いか巢網	kg 千円													
うなぎしば漬 筒	kg 千円													
かご	kg 千円	37 22										11 6	26 16	
延縄	kg 千円													
一本釣り	kg 千円	5 4												5 4
たこ壺	kg 千円													
採貝・採藻	kg 千円													
干潟	kg 千円													
潜水器	kg 千円													
あご刺網	kg 千円													
かき養殖	kg 千円													
のり養殖	kg 千円													
わかめ養殖	kg 千円													
ひじき養殖	kg 千円													
養殖漁	kg 千円	9,125 14,485	1,451 2,209	942 1,445	1,076 1,703	740 1,134	744 1,179	759 1,181	756 1,182	954 1,563	142 217	3 8	21 40	1,536 2,623
その他漁業	kg 千円													

6. 漁業種類別月別水揚高(豊北総合支所管内)

漁種	月	数量 金額	総数	1月	2月	3月	4月	5月	6月	7月	8月	9月	10月	11月	12月
総数		kg 千円	829,726 588,531	42,545 37,423	55,333 52,000	49,832 47,102	41,362 31,855	46,904 43,381	78,371 65,825	80,203 70,343	118,030 55,961	74,663 37,468	110,069 57,538	86,036 48,725	46,378 40,910
大型定置網		kg 千円													
柵網		kg 千円	15,728 10,745	2,998 1,786	616 743	1,029 1,210	876 607	1,160 603	1,640 1,166	1,974 1,404	1,271 1,122		2,632 997	858 579	674 528
建網		kg 千円	47,012 39,611	3,461 2,536	6,138 4,796	6,606 5,133	6,632 4,557	7,127 5,542	7,999 6,720	2,565 3,382	1,257 1,470	671 775	1,607 1,694	1,358 1,425	1,591 1,581
すくい網		kg 千円													
棒受網		kg 千円	379,956 110,541						27,196 11,969	36,857 11,791	92,141 21,253	62,975 17,101	83,271 22,279	57,656 18,739	19,860 7,409
中型旋網		kg 千円													
刺網		kg 千円													
さより 船びき網		kg 千円													
第二種小 型底曳網		kg 千円													
ごち網		kg 千円													
いか巢網		kg 千円													
うなぎしば漬 筒		kg 千円													
かご		kg 千円	58 159		15 70			15 11	11 9		9 15	3 4			5 50
延縄		kg 千円	23,039 58,481	593 2,000	2,418 3,444	1,720 3,467	1,430 2,204	2,160 2,852	2,060 3,033	1,174 2,588	1,461 4,251	1,921 6,728	1,934 7,418	2,917 9,403	3,251 11,093
一本釣り		kg 千円	295,750 274,835	32,723 27,228	41,873 35,645	35,963 28,149	27,540 18,504	26,340 27,716	34,258 39,495	26,458 36,408	9,943 13,175	5,289 5,579	17,135 12,823	20,474 16,482	17,754 13,631
たこ壺		kg 千円													
採貝・採藻		kg 千円	68,147 94,114	2,770 3,873	4,273 7,302	4,512 9,139	4,884 5,983	10,083 6,639	5,207 3,433	11,175 14,770	11,933 14,653	3,804 7,281	3,490 12,327	2,773 2,096	3,243 6,618
干潟		kg 千円													
潜水器		kg 千円													
あご刺網		kg 千円													
かき養殖		kg 千円													
のり養殖		kg 千円													
わかめ養殖		kg 千円													
ひじき養殖		kg 千円													
養殖漁		kg 千円													
その他漁業		kg 千円	36 44			2 4		19 18			15 22				

6. 漁業協同組合(支店)別漁業種類別月別水揚高(豊北総合支所管内)
 (2)山口県漁協 粟野支店

漁種	月 数量 金額	総数	1月	2月	3月	4月	5月	6月	7月	8月	9月	10月	11月	12月
総数	kg 千円	9,312 14,802	1,011 806	942 1,243	1,100 2,955	661 1,821	335 1,739	618 674	511 746	776 1,475	160 332	988 1,066	1,485 1,048	725 897
大型定置網	kg 千円													
樹網	kg 千円													
建網	kg 千円													
すくい網	kg 千円													
棒受網	kg 千円													
中型旋網	kg 千円													
刺網	kg 千円													
さより 船びき網	kg 千円													
第二種小 型底曳網	kg 千円													
ごち網	kg 千円													
いか巢網	kg 千円													
うなぎしば漬 筒	kg 千円													
かご 延縄	kg 千円													
一本釣り	kg 千円	4,612 4,061	903 678	799 567	183 153	344 243	131 152	552 396	332 447	242 414	96 204	208 193	461 357	361 257
たこ壺	kg 千円													
採貝・採藻	kg 千円	4,700 10,741	108 128	143 676	917 2,802	317 1,578	204 1,587	66 278	179 299	534 1,061	64 128	780 873	1,024 691	364 640
干潟	kg 千円													
潜水器	kg 千円													
あご刺網	kg 千円													
かき養殖	kg 千円													
のり養殖	kg 千円													
わかめ養殖	kg 千円													
ひじき養殖	kg 千円													
養殖漁	kg 千円													
その他漁業	kg 千円													

6. 漁業協同組合(支店)別漁業種類別月別水揚高(豊北総合支所管内)
 (4)山口県漁協豊浦支店

漁種	月 数量 金額	総数	1月	2月	3月	4月	5月	6月	7月	8月	9月	10月	11月	12月
総数	kg 千円	11,629 15,777	828 731	1,720 1,404	818 1,353	842 977	1,354 1,686	923 1,414	2,072 4,307	1,113 2,006	367 482	702 570	385 331	505 516
大型定置網	kg 千円													
樹網	kg 千円													
建網	kg 千円	683 648	23 22	52 59	42 42	110 97	70 72	37 28	7 9	90 52	8 11	32 51	200 174	12 31
すくい網	kg 千円													
棒受網	kg 千円													
中型旋網	kg 千円													
刺網	kg 千円													
さより 船びき網	kg 千円													
第二種小 型底曳網	kg 千円													
ごち網	kg 千円													
いか巢網	kg 千円													
うなぎしば漬 筒	kg 千円													
かご 延縄	kg 千円													
一本釣り	kg 千円	7,621 7,858	618 542	857 513	607 366	275 135	578 652	812 902	1,892 2,477	440 838	358 461	627 475	185 157	372 340
たこ壺	kg 千円													
採貝・採藻	kg 千円	3,289 7,227	187 167	811 832	167 941	457 745	687 944	74 484	173 1,821	568 1,094	1 10	43 44		121 145
干潟	kg 千円													
潜水器	kg 千円													
あご刺網	kg 千円													
かき養殖	kg 千円													
のり養殖	kg 千円													
わかめ養殖	kg 千円													
ひじき養殖	kg 千円													
養殖漁	kg 千円													
その他漁業	kg 千円	36 44			2 4		19 18			15 22				

6. 漁業協同組合(支店)別漁業種類別月別水揚高(豊北総合支所管内)

(6)山口県漁協 特牛支店

漁種	月 数量 金額	総数	1月	2月	3月	4月	5月	6月	7月	8月	9月	10月	11月	12月
総数	kg 千円	53,880 51,688	3,252 3,005	6,755 5,457	6,227 4,773	3,772 3,272	5,487 5,755	8,571 9,625	6,635 7,199	4,090 4,809	761 981	2,566 1,781	3,313 2,524	2,451 2,507
大型定置網	kg 千円													
樹網	kg 千円													
建網	kg 千円	226 113					79 23					55 40	92 50	
すくい網	kg 千円													
棒受網	kg 千円													
中型旋網	kg 千円													
刺網	kg 千円													
さより 船びき網	kg 千円													
第二種小 型底曳網	kg 千円													
ごち網	kg 千円													
いか巢網	kg 千円													
うなぎしば漬 筒	kg 千円													
かご 延縄	kg 千円													
一本釣り	kg 千円	44,520 39,220	2,837 2,455	6,251 4,648	5,789 4,187	3,059 2,812	4,901 4,200	8,054 8,377	4,694 4,854	1,635 1,913	553 789	2,083 1,335	2,790 2,186	1,874 1,464
たこ壺	kg 千円													
採貝・採藻	kg 千円	9,134 12,355	415 550	504 809	438 586	713 460	507 1,532	517 1,248	1,941 2,345	2,455 2,896	208 192	428 406	431 288	577 1,043
干潟	kg 千円													
潜水器	kg 千円													
あご刺網	kg 千円													
かき養殖	kg 千円													
のり養殖	kg 千円													
わかめ養殖	kg 千円													
ひじき養殖	kg 千円													
養殖漁	kg 千円													
その他漁業	kg 千円													

6. 漁業協同組合(支店)別漁業種類別月別水揚高(豊北総合支所管内)
 (8)山口県漁協 矢玉支店

漁種	月 数量 金額	総数	1月	2月	3月	4月	5月	6月	7月	8月	9月	10月	11月	12月
総数	kg 千円	91,765 36,665	3,091 2,431	2,233 1,863	729 1,447	2,373 2,146	6,863 2,237	9,170 4,097	6,403 3,061	21,218 5,503	7,816 2,715	16,321 4,553	11,670 4,099	3,878 2,513
大型定置網	kg 千円													
樹網	kg 千円													
建網	kg 千円	10,981 7,825	1,850 1,543	1,468 1,187	473 398	1,983 961	1,273 661	2,020 1,079	283 440	113 140	256 211	481 471	178 145	603 589
すくい網	kg 千円													
棒受網	kg 千円	63,921 16,032						4,785 2,033	4,047 792	19,530 4,004	6,680 1,624	15,335 3,368	10,724 3,016	2,820 1,195
中型旋網	kg 千円													
刺網	kg 千円													
さより 船びき網	kg 千円													
第二種小 型底曳網	kg 千円													
ごち網	kg 千円													
いか巢網	kg 千円													
うなぎしば漬 筒	kg 千円													
かご	kg 千円	20 120		15 70										5 50
延縄	kg 千円													
一本釣り	kg 千円	4,826 5,043	1,241 888	750 606	152 139	287 296	223 242	605 681	261 460	23 13	50 95	505 714	530 720	199 189
たこ壺	kg 千円													
採貝・採藻	kg 千円	12,017 7,645			104 910	103 889	5,367 1,334	1,760 304	1,812 1,369	1,552 1,346	830 785		238 218	251 490
干潟	kg 千円													
潜水器	kg 千円													
あご刺網	kg 千円													
かき養殖	kg 千円													
のり養殖	kg 千円													
わかめ養殖	kg 千円													
ひじき養殖	kg 千円													
養殖漁	kg 千円													
その他漁業	kg 千円													

魚 種 別

利用上の留意事項

- ・ ひじき、わかめは生換算にした重量
- ・ うにはむき身にした重量
- ・ かきは殻付きの重量

7. 漁業協同組合(支店)別
魚種別水揚高

組合名 魚種	数量 金額	総 数	本庁管内													小 計
			山口県漁業協同組合													
			蓋井島	吉母	吉見	下関ひびき	六連島	下関南風泊	彦島	伊崎	壇之浦	長府	才川	王司	王喜	
総計	千枚 kg 千円	1,818,589 1,228,065	127,254 99,787	16,162 22,611	12,708 9,183	28,361 43,042	34,015 28,941	175,176 94,358	158,641 105,084	307,071 80,385	59,135 68,810	19,037 17,479	2,639 2,379	1,136 1,818	2,384 2,348	943,719 576,224
ふか	kg 千円	588 185					2 1	317 130								319 130
ふく	kg 千円	26,295 25,654	222 437	4 8	5 11	55 35	919 1,417	638 770	499 465	16,809 14,695						19,151 17,837
ぶり・ひらまさ	kg 千円	158,216 82,010	26,329 10,183	239 84	596 347		1,529 583	5,233 4,146			1,420 785				76 40	35,423 16,168
かつお	kg 千円	1,965 1,325	1,498 993				54 76									1,552 1,069
すずき	kg 千円	12,253 11,773	4,229 2,372				729 1,028	1,434 1,478		66 67	2,090 4,180	447 446	16 11		35 50	9,046 9,631
まだい	kg 千円	39,037 43,420	5,419 8,351		173 180	20 12	1,792 1,920	10,582 11,919	8,831 6,696	477 514	1,985 4,063	19 20	103 112			29,400 33,785
いしだい	kg 千円	2,113 3,277	345 488	2 3			9 12									364 509
くろだい	kg 千円	3,525 4,091	91 39				51 70	557 255			2,500 3,430	20 6	35 21		66 90	3,319 3,911
あまだい	kg 千円	4,512 14,025						2 11		206 632						208 642
いわし	kg 千円	381,071 109,749						12,015 2,423		1,000 27						13,015 2,450
さば	kg 千円	36,699 3,414	8,682 1,100					1,903 139		25,886 2,026						36,471 3,265
あじ	kg 千円	192,297 74,218	17,140 6,483		89 20		9,234 3,110	33,310 13,614	8,148 5,442	107,216 31,905	5,110 4,088			38 38		180,284 64,700
とびうお	kg 千円	167 62														
えそ	kg 千円	5,434 2,753						16 7	4,843 2,650	575 96						5,434 2,753
かます	kg 千円	4,498 1,856	2,576 818						1,127 800				1 1			3,704 1,618
さわら	kg 千円	119,345 99,460	22,145 18,455	7,133 6,273	4,891 3,839	1,402 757	944 608	3,310 2,046		9,867 6,320	630 756			761 535		51,083 39,589
たちうお	kg 千円	2,776 2,383	13 25		1 2		12 10	11 18	2,716 2,300	19 21						2,772 2,375
さより	kg 千円	500 250							500 250							500 250
きす	kg 千円	1,796 1,439							1,474 1,151			261 228	8 10		53 50	1,796 1,439
めばる	kg 千円	634 851		5 6			33 38	55 38		222 289		13 12	33 24		25 30	386 438
かさこ	kg 千円	10,622 15,770			11 17		60 104	492 617		46 65	7,135 11,460	130 178	196 195		12 20	8,082 12,655
おこぜ	kg 千円	3,310 4,067			22 34		33 41	216 356		1 2	2,420 2,420	77 114	4 6			2,773 2,973
あいなめ	kg 千円	1,032 1,345									1,030 1,339					1,030 1,339
いさき	kg 千円	27,657 24,865	535 899		25 40						140 140	2 1				702 1,081
このしろ	kg 千円	2,763 1,736						1 2	2,688 1,648							2,689 1,650
かわはぎ	kg 千円	14,081 8,821	5,968 3,038				33 18	3,299 2,055				8 6				9,308 5,117
ぐち	kg 千円	2,172 1,381							1,368 817		800 560					2,168 1,377
ぼら	kg 千円	124 70						7 3	95 61					7 4		109 68
べら類	kg 千円	61 20		2 2										2 1		4 3
かれい	kg 千円	3,924 3,203	5 3				9 8	132 155	3,523 2,823	79 61		5 10	5 6			3,758 3,065
ひらめ	kg 千円	13,474 22,654	453 820	19 37	150 299		2,547 4,094	2,666 7,121	3,331 2,426	389 706	155 310	20 30	53 92			9,783 15,936
あなこ	kg 千円	9,070 10,313	15 14				3 3	282 326	3,012 2,991	61 54	5,600 6,720		7 7		9 10	8,989 10,125
うなぎ	kg 千円	127 110														127 110

7. 漁業協同組合(支店)別
魚種別水揚高

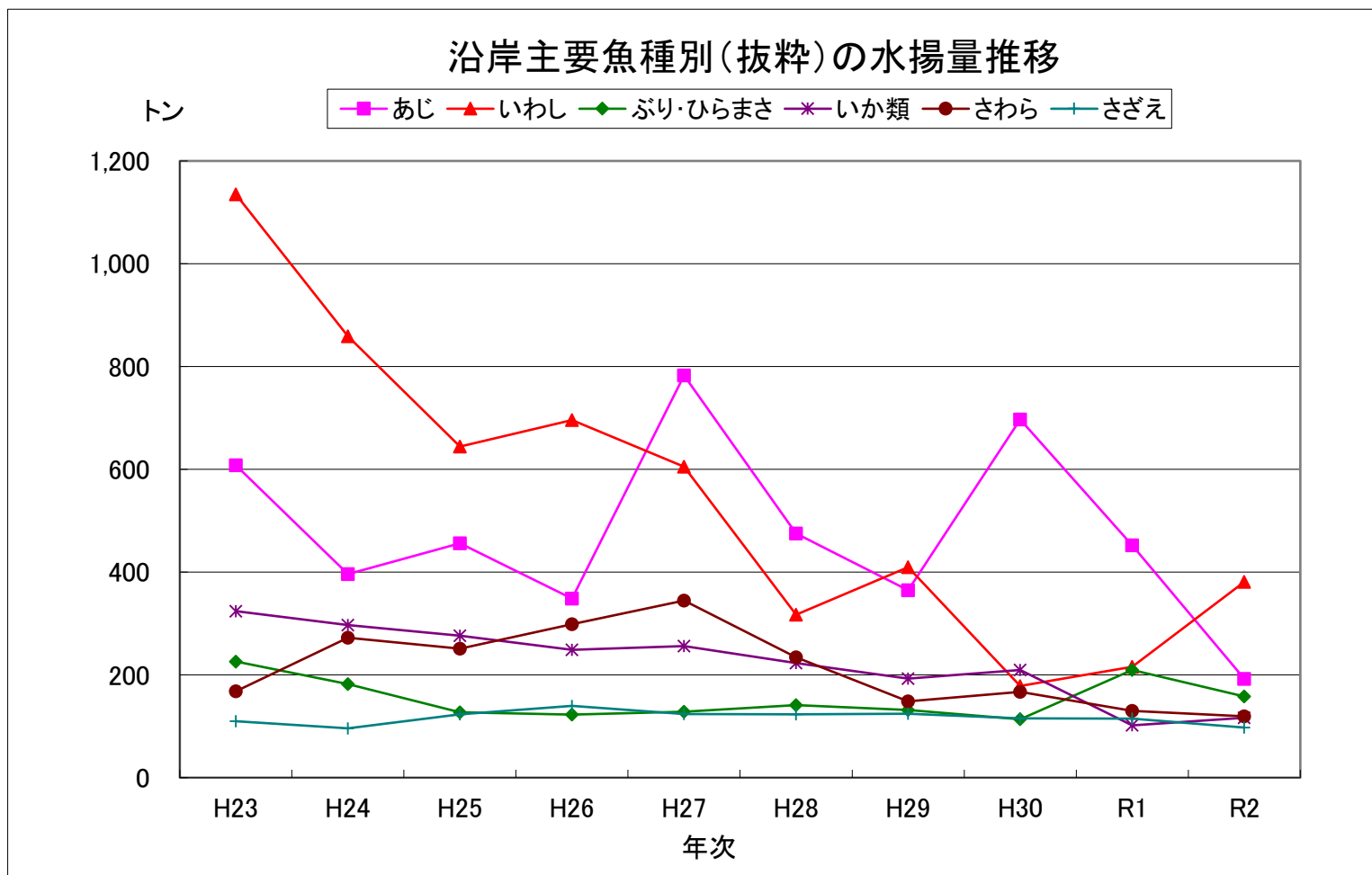
組合名 魚種	数量 金額	豊浦総合支所管内							豊北総合支所管内								小計
		山口県漁業協同組合				山口県漁協			山口県漁業協同組合								
		湯玉	小串	川棚	黒井	豊浦室津	小計	角島	栗野	阿川	豊浦	肥中	特牛	和久	矢玉	二見	
総計	千枚 kg 千円	1,971 4,915	4,986 5,341	18,041 26,927	9,167 14,511	10,978 11,617	45,144 63,311	583,696 408,165	9,312 14,802	13,433 11,311	11,629 15,777	17,898 10,792	53,880 51,688	36,884 30,763	91,765 36,665	11,229 8,568	829,726 588,531
ふか	kg 千円							269 55									269 55
ふく	kg 千円	5 6		6,514 6,608	37 22	31 20	6,587 6,657	267 472	3 6	94 237	45 122	67 154		55 106	23 58	3 4	557 1,159
ぶり・ひらまさ	kg 千円	76 77	1,344 777	154 102		1,284 901	2,858 1,858	71,990 35,234	2,252 1,433	5,105 4,115	2,905 1,696	5,554 2,675	10,848 6,313	16,447 9,440	1,890 1,296	2,945 1,783	119,936 63,985
かつお	kg 千円							196 112	3 4	14 11	3 5	12 14	61 41	123 68	1 1		413 256
すずき	kg 千円	4 4	6 5	11 8		128 105	148 966	1,487 966		15 16	31 19	47 32	16 10	1,243 811	202 143	17 22	3,058 2,019
まだい	kg 千円	10 16	27 24	456 452		32 17	525 508	5,978 5,627	286 248	541 533	323 368	429 476	277 332	816 949	140 221	322 373	9,112 9,127
いしだい	kg 千円			156 442		16 30	172 472	1,476 2,141				56 79		45 77			1,577 2,297
くろだい	kg 千円			73 75		52 52	125 127	36 26				8 5		37 22			81 53
あまだい	kg 千円		26 84	534 1,397			560 1,481	3,740 11,895						4 7			3,744 11,902
いわし	kg 千円							304,135 91,267							63,921 16,032		368,056 107,299
さば	kg 千円					103 94	103 94	101 27	2 3		19 22			3 4			125 56
あじ	kg 千円	98 180	19 34	34 43		997 1,009	1,148 1,267	4,923 1,674	177 175	432 621	412 468	132 196	159 274	1,870 1,392	2,751 3,441	9 11	10,865 8,252
とびうお	kg 千円													167 62			167 62
えそ	kg 千円																
かます	kg 千円					28 37	28 37	746 197						20 3			766 200
さわら	kg 千円	223 234	370 243	1,555 1,301	5 4	2,260 1,749	4,412 3,531	58,866 52,103	499 384	346 307	321 268	178 140	1,637 1,379	1,275 1,070	407 386	320 303	63,849 56,340
たちうお	kg 千円							4 8									4 8
さより	kg 千円																
きす	kg 千円																
めばる	kg 千円			8 15			8 15	206 351	11 13	11 17	2 4		3 4		7 10		240 399
かさご	kg 千円	10 14	22 41	457 660		17 24	506 739	1,852 2,084	16 20	25 46	99 170		15 17	26 39			2,033 2,376
おこぜ	kg 千円			18 32		31 50	49 82	403 845	7 25	11 23	7 15	30 52		14 22	5 8	10 22	487 1,012
あいなめ	kg 千円							2 6									2 6
いさき	kg 千円	44 85				7 7	51 92	19,768 17,408	215 156	734 832	724 666	1,589 1,243	1,238 1,059	1,506 1,455	72 66	1,059 808	26,905 23,693
このしろ	kg 千円											74 86					74 86
かわはぎ	kg 千円			42 45		36 28	78 73	3,520 2,662	4 5	62 74			3 3	844 686	31 20	231 181	4,695 3,631
ぐち	kg 千円							4 4									4 4
ぼら	kg 千円							15 2									15 2
べら類	kg 千円							57 17									57 17
かれい	kg 千円			1 1			1 1	148 116							3 6	14 15	165 137
ひらめ	kg 千円	56 131	204 528	49 111		159 291	468 1,061	1,526 2,555	9 13	45 70	90 178	73 130	49 101	687 1,394	404 636	340 580	3,223 5,657
あなご	kg 千円			1 2			1 2	40 42				1 2		1 1	38 141		80 186
うなぎ	kg 千円																

組合名 魚種	数量 金額	豊浦総合支所管内					豊北総合支所管内													
		山口県漁業協同組合			黒井	山口県漁協 豊浦室津	小計	角島	山口県漁業協同組合								小計			
		湯玉	小串	川棚					粟野	阿川	豊浦	肥中	特牛	和久	矢玉	二見				
はも	kg 千円																			
ぬたうなぎ	kg 千円		1,034 595				1,034 595													
養殖たい	kg 千円				3,180 5,162		3,180 5,162													
養殖はまち	kg 千円				5,465 8,123		5,465 8,123													
養殖あじ	kg 千円				480 1,199		480 1,199													
きじはた	kg 千円		12 20	131 208		100 159	243 386	1,800 3,524	88 142	30 61	59 97	125 217	6 12	113 181					2,221 4,234	
はた類	kg 千円	7 14	143 409	1,334 2,999		337 1,058	1,821 4,481	12,651 43,949	37 78	91 191	129 327	106 288	34 80	298 903					13,346 45,816	
まぐろ	kg 千円		67 75	3 2		5 3	75 80	13,207 7,536	54 42	34 34	111 91	279 258	919 555	1,333 999	446 189	134 129			16,517 9,833	
その他魚類	kg 千円	130 94	40 36	1,512 1,229		138 94	1,821 1,453	11,375 7,476	110 125	61 62	236 221	159 91	95 78	690 524	960 1,064	546 520			14,232 10,161	
いか類	kg 千円	5 19	21 37	204 335		21 32	251 423	39,668 73,111	839 1,189	1,160 1,863	2,372 3,491	1,404 999	29,351 29,028	2,255 3,224	68 83	103 113			77,220 113,101	
たこ類	kg 千円	3 2	97 102	542 608		1 0	643 713	282 319			36 44	14 17	35 47	40 41	58 65	4 2			469 535	
くるまえば	kg 千円																			
その他えび	kg 千円																			
がざみ	kg 千円																			
その他かに	kg 千円																			
しゃこ	kg 千円																			
あわび	kg 千円	409 3,138	161 1,077	860 5,611		406 3,911	1,836 13,736	3,501 27,596	261 1,919	127 895	116 705	87 465	672 4,502	319 2,182	264 1,878	121 965			5,468 41,107	
さざえ	kg 千円	706 525	700 463	2,125 1,356		172 132	3,702 2,476	12,387 8,538	2,999 2,013	958 565	1,665 965	5,519 2,813	7,455 4,320	5,920 3,289	12,451 6,906	3,838 2,009			53,192 31,418	
あさり	kg 千円																			
はまぐり	kg 千円																			
その他貝類	kg 千円	34 32	394 205	36 22		464 259	896 552							169 185					1,065 737	
あかうに	kg 千円			71 1,601		71 1,601	4 47	20 432			18 605		2 21	8 157					52 1,262	
むらさきうに	kg 千円	13 133	30 324	108 729		151 1,185	294 3,740	473 4,506		4 37	335 4,043		281 2,446	54 518	244 2,257	1 3			1,686 17,550	
ばふんうに	kg 千円					28 475	28 475	48 777	12 207	3 56	29 504	23 25	74 80	44 507		27 476			260 2,632	
かき類	kg 千円																			
なまこ	kg 千円	125 196	88 109	705 853		239 201	1,157 1,359	1,826 2,042	47 47	168 152	99 112	32 30	650 986	240 256	299 535	19 26			3,380 4,186	
天然わかめ	kg 千円							3,732 817			17 64	576 115							4,325 996	
養殖わかめ	kg 千円																			
天然ひじき	kg 千円	15 15	168 145	350 84		735 497	1,268 742			1,845 299		1,900 305		218 189	7,080 1,223	1,160 200			12,203 2,216	
養殖ひじき	kg 千円																			
のり	千枚 千円																			
生のり	kg 千円																			
あかもく	kg 千円					3,170 317	3,170 317			1,500 130									1,500 130	
あらめ	kg 千円																			
てんぐさ	kg 千円																			
その他藻類	kg 千円		12 10			445 323	457 332	270 244	888 1,617		867 456					6 23			2,031 2,340	

沿岸主要魚種別(抜粋)の水揚量推移

単位:トン

魚種	年	H23	H24	H25	H26	H27	H28	H29	H30	R1	R2
あじ		608	396	456	349	783	475	365	697	452	192
いわし		1,135	859	644	696	605	317	409	178	216	381
ぶり・ひらまさ		226	182	127	123	128	141	132	114	210	158
いか類		324	297	276	249	256	223	193	210	102	116
さわら		168	272	251	299	345	234	149	167	130	119
さざえ		110	96	123	140	124	123	125	115	115	97



沿岸漁業魚種別年別単価推移

魚種	年	数量	平成26年	単 価	平成27年	単 価	平成28年	単 価	平成29年	単 価	平成30年	単 価	令和元年	単 価	令和2年	単 価	
		金額		円 / kg		円 / kg		円 / kg		円 / kg		円 / kg		円 / kg		円 / kg	
総 数	全 市	kg	3,174,370		3,735,429		2,741,614		2,585,743		2,776,905		2,326,583		1,818,589		
		千円	2,003,805	631	2,116,547	567	1,956,759	714	1,798,296	695	1,794,267	646	1,569,438	675	1,228,065	675	
	本庁管内	kg	1,396,545		2,234,200		1,603,078		1,521,823		1,895,935		1,467,606		943,719		
		千円	819,422	587	969,733	434	934,023	583	870,985	572	870,703	459	852,342	581	576,224	611	
ふ か	全 市	kg	963		863		1,051		591		821		730		588		
		千円	306	317	338	391	360	343	224	379	282	344	250	342	185	315	
	本庁管内	kg	276		478		657		419		420		249		319		
		千円	123	444	228	477	234	356	178	425	163	388	68	275	130	408	
ふ く	全 市	kg	26,449		19,312		17,864		15,061		22,231		23,284		26,295		
		千円	29,066	1,099	23,456	1,215	29,060	1,627	23,993	1,593	34,170	1,537	30,811	1,323	25,654	976	
	本庁管内	kg	11,837		13,116		14,262		11,740		15,786		15,298		19,151		
		千円	13,117	1,108	13,776	1,050	22,380	1,569	18,141	1,545	24,250	1,536	23,597	1,542	17,837	931	
ぶり・ひらまさ	全 市	kg	122,613		128,040		140,681		131,917		113,608		209,710		158,216		
		千円	69,081	563	78,153	610	84,596	601	79,203	600	65,790	579	99,542	475	82,010	518	
	本庁管内	kg	26,273		24,329		20,020		15,599		23,487		45,903		35,423		
		千円	13,332	507	13,914	572	13,422	670	10,097	647	13,606	579	17,486	381	16,168	456	
かつお	全 市	kg	975		3,304		3,216		3,099		2,657		2,385		2,858		
		千円	832	853	2,319	702	3,132	974	2,409	777	2,042	768	1,944	815	1,858	650	
	本庁管内	kg	95,365		100,407		117,445		113,219		87,464		161,422		119,936		
		千円	54,917	576	61,920	617	68,042	579	66,697	589	50,142	573	80,113	496	63,985	533	
かつお	全 市	kg	6,357		5,769		2,483		11,767		7,193		4,594		1,965		
		千円	1,934	304	2,316	401	847	341	3,595	305	5,000	695	3,650	795	1,325	674	
	本庁管内	kg	3,781		5,576		2,240		9,068		6,419		3,234		1,552		
		千円	1,479	391	2,069	371	585	261	1,670	184	4,154	647	2,015	623	1,069	689	
豊浦総合支所管内	kg					6		23		1		1					
	千円					2	333	13	557	1	557	2	2,160				
豊北総合支所管内	kg	2,576		193		237		2,676		773		1,359		413			
	千円	455	177	247	1,280	260	1,097	1,912	714	845	1,093	1,633	1,202	256	620		

沿岸漁業魚種別年別単価推移

魚種	年	数量	平成26年	単価	平成27年	単価	平成28年	単価	平成29年	単価	平成30年	単価	令和元年	単価	令和2年	単価
		金額		円/kg		円/kg		円/kg		円/kg		円/kg		円/kg		円/kg
すずき	全市	kg 千円	13,800 16,417		13,038 15,751		11,607 12,051		12,800 13,770		12,868 14,949		9,526 11,559		12,253 11,773	
	本庁管内	kg 千円	9,279 12,913	1,392	8,812 12,483	1,417	7,108 8,752	1,231	7,930 10,793	1,361	8,463 11,649	1,376	6,413 9,040	1,410	9,046 9,631	1,065
	豊浦総合支所管内	kg 千円	284 274	964	899 834	927	482 511	1,060	204 234	1,147	100 118	1,176	453 381	842	148 122	823
	豊北総合支所管内	kg 千円	4,237 3,230	762	3,327 2,434	732	4,017 2,788	694	4,666 2,743	588	4,305 3,182	739	2,660 2,137	804	3,058 2,019	660
	全市	kg 千円	60,290 63,380	1,051	61,502 59,210	963	53,983 59,855	1,109	51,351 56,428	1,099	46,943 49,539	1,055	46,674 48,446	1,038	39,037 43,420	1,112
まだい	本庁管内	kg 千円	42,742 46,121	1,079	42,496 42,986	1,012	43,984 49,250	1,120	42,153 46,123	1,094	37,289 38,892	1,043	38,522 40,123	1,042	29,400 33,785	1,149
	豊浦総合支所管内	kg 千円	1,275 1,340	1,051	796 864	1,085	810 927	1,144	1,032 1,286	1,246	419 436	1,041	442 446	1,009	525 508	967
	豊北総合支所管内	kg 千円	16,274 15,919	978	18,210 15,361	844	9,189 9,678	1,053	8,166 9,019	1,104	9,235 10,211	1,106	7,710 7,877	1,022	9,112 9,127	1,002
	全市	kg 千円	3,705 5,722	1,545	2,733 4,689	1,716	3,481 5,591	1,606	2,146 3,524	1,642	2,889 5,070	1,755	3,082 4,744	1,539	2,113 3,277	1,551
	本庁管内	kg 千円	345 672	1,947	534 1,037	1,941	726 820	1,129	440 634	1,441	297 468	1,578	305 427	1,400	364 509	1,397
いしだい	豊浦総合支所管内	kg 千円	128 186	1,460	63 111	1,772	72 105	1,458	93 188	2,020	75 116	1,542	72 125	1,725	172 472	2,742
	豊北総合支所管内	kg 千円	3,232 4,864	1,505	2,136 3,541	1,658	2,683 4,666	1,739	1,613 2,702	1,675	2,517 4,486	1,782	2,705 4,192	1,550	1,577 2,297	1,457
	全市	kg 千円	8,121 6,929	853	7,361 6,240	848	6,391 6,047	946	6,323 5,832	922	6,345 5,326	839	6,336 5,443	859	3,525 4,091	1,160
	本庁管内	kg 千円	3,588 4,705	1,311	4,075 4,699	1,153	3,923 4,602	1,173	3,502 4,301	1,228	2,698 3,575	1,325	2,520 3,437	1,364	3,319 3,911	1,178
	豊浦総合支所管内	kg 千円	22 25	1,115	71 93	1,314	76 59	776	83 142	1,719	101 86	853	148 166	1,121	125 127	1,017
くろだい	豊北総合支所管内	kg 千円	4,511 2,200	488	3,215 1,447	450	2,392 1,386	579	2,738 1,389	507	3,546 1,665	470	3,668 1,839	501	81 53	654
	全市	kg 千円	3,648 9,801	2,687	3,981 10,273	2,581	4,397 12,541	2,852	5,858 17,462	2,981	8,938 25,652	2,870	7,528 23,254	3,089	4,512 14,025	3,109
	本庁管内	kg 千円	567 1,961	3,459	635 2,171	3,418	581 2,017	3,472	705 2,164	3,070	562 1,906	3,392	576 1,951	3,388	208 642	3,089
	豊浦総合支所管内	kg 千円	331 864	2,609	405 1,236	3,055	327 1,063	3,251	597 1,324	2,217	952 2,233	2,345	1,801 4,225	2,346	560 1,481	2,645
	豊北総合支所管内	kg 千円	2,750 6,976	2,537	2,941 6,866	2,335	3,489 9,461	2,712	4,556 13,974	3,067	7,424 21,512	2,898	5,151 17,078	3,315	3,744 11,902	3,179
あまだい	全市	kg 千円	3,648 9,801	2,687	3,981 10,273	2,581	4,397 12,541	2,852	5,858 17,462	2,981	8,938 25,652	2,870	7,528 23,254	3,089	4,512 14,025	3,109
	本庁管内	kg 千円	567 1,961	3,459	635 2,171	3,418	581 2,017	3,472	705 2,164	3,070	562 1,906	3,392	576 1,951	3,388	208 642	3,089
	豊浦総合支所管内	kg 千円	331 864	2,609	405 1,236	3,055	327 1,063	3,251	597 1,324	2,217	952 2,233	2,345	1,801 4,225	2,346	560 1,481	2,645
	豊北総合支所管内	kg 千円	2,750 6,976	2,537	2,941 6,866	2,335	3,489 9,461	2,712	4,556 13,974	3,067	7,424 21,512	2,898	5,151 17,078	3,315	3,744 11,902	3,179

沿岸漁業魚種別年別単価推移

魚種	年	数量	平成26年	単価	平成27年	単価	平成28年	単価	平成29年	単価	平成30年	単価	令和元年	単価	令和2年	単価
		金額		円/kg		円/kg		円/kg		円/kg		円/kg		円/kg		円/kg
いわし	全市	kg 千円	695,678 122,484	176	604,850 102,459	169	317,050 71,686	226	409,402 123,377	301	178,433 83,754	469	215,694 53,432	248	381,071 109,749	288
	本庁管内	kg 千円	22,985 7,572	329	51,030 7,554	148	13,289 3,544	267	22,972 4,975	217	8,125 969	119	5,336 263	49	13,015 2,450	188
	豊浦総合支所管内	kg 千円														
	豊北総合支所管内	kg 千円	672,693 114,912	171	553,820 94,905	171	303,761 68,142	224	386,430 118,402	306	170,308 82,785	486	210,358 53,169	253	368,056 107,299	292
さば	全市	kg 千円	47,689 5,669	119	230,819 12,601	55	121,138 6,771	56	211,828 11,007	52	193,965 10,135	52	102,925 5,997	58	36,699 3,414	93
	本庁管内	kg 千円	19,498 1,408	72	228,648 10,865	48	119,621 5,588	47	209,958 9,684	46	190,004 8,405	44	98,939 5,571	56	36,471 3,265	90
	豊浦総合支所管内	kg 千円	97 50	517	69 45	649	39 43	1,103	50 30	589	9 5	578	2 972	972	103 94	908
	豊北総合支所管内	kg 千円	28,094 4,211	150	2,102 1,691	804	1,478 1,140	771	1,820 1,293	710	3,952 1,725	436	3,984 424	106	125 56	448
あじ	全市	kg 千円	348,662 162,176	465	782,591 225,931	289	475,425 221,050	465	364,762 163,538	448	697,125 171,310	246	451,966 156,055	345	192,297 74,218	386
	本庁管内	kg 千円	223,198 93,933	421	748,565 198,623	265	416,096 185,656	446	335,028 139,796	417	661,515 149,737	226	412,958 139,044	337	180,284 64,700	359
	豊浦総合支所管内	kg 千円	1,972 2,280	1,156	2,088 2,486	1,191	2,947 4,218	1,431	5,035 4,686	931	2,798 3,356	1,200	1,253 1,637	1,306	1,148 1,267	1,104
	豊北総合支所管内	kg 千円	123,492 65,963	534	31,938 24,821	777	56,382 31,176	553	24,699 19,056	772	32,812 18,216	555	37,755 15,374	407	10,865 8,252	760
とびうお	全市	kg 千円	1,635 817	500	750 311	414	724 370	511	1,933 518	268	1,517 475	313	1,025 302	294	167 62	371
	本庁管内	kg 千円	540 216	400	523 159	304	411 168	409	473 101	214	551 153	277	585 93	159		
	豊浦総合支所管内	kg 千円	27 33	1,233	81 87	1,068	125 96	768	331 197	596	160 157	984	79 88	1,108		
	豊北総合支所管内	kg 千円	1,068 568	532	146 65	445	188 106	564	1,129 220	195	806 165	205	361 121	335	167 62	371
えそ	全市	kg 千円	12,925 5,404	418	11,241 5,070	451	10,368 4,944	477	9,708 4,585	472	9,954 4,613	463	8,296 3,805	459	5,434 2,753	507
	本庁管内	kg 千円	12,921 5,403	418	11,240 5,070	451	10,368 4,944	477	9,708 4,585	472	9,896 4,608	466	8,131 3,799	467	5,434 2,753	507
	豊浦総合支所管内	kg 千円	4 1	250	1 1	418										
	豊北総合支所管内	kg 千円									58 5	165 86	6 36			

沿岸漁業魚種別年別単価推移

魚種	年	数量	平成26年	単価	平成27年	単価	平成28年	単価	平成29年	単価	平成30年	単価	令和元年	単価	令和2年	単価
		金額		円/kg		円/kg		円/kg		円/kg		円/kg		円/kg		円/kg
かます	全市	kg 千円	6,864 3,062	446	4,386 2,519	574	4,063 2,203	542	3,436 2,022	588	4,332 2,203	509	2,611 1,685	645	4,498 1,856	413
	本庁管内	kg 千円	3,604 2,274	631	3,905 2,272	582	3,389 1,985	586	2,903 1,873	645	3,765 2,030	539	2,350 1,595	679	3,704 1,618	437
	豊浦総合支所管内	kg 千円			6 7	63 1,148	73	1,159							28 37	1,337
	豊北総合支所管内	kg 千円	3,260 788	242	475 240	505	611 145	237	533 149	280	567 173	305	261 90	345	766 200	262
さわら	全市	kg 千円	298,849 255,484	855	344,599 349,890	1,015	234,203 288,052	1,230	148,501 166,042	1,118	166,977 188,693	1,130	130,219 135,131	1,038	119,345 99,460	833
	本庁管内	kg 千円	92,757 81,877	883	89,119 75,644	849	73,821 67,061	908	62,414 58,606	939	56,149 54,454	970	50,853 47,970	943	51,083 39,589	775
	豊浦総合支所管内	kg 千円	10,400 11,266	1,083	18,233 19,475	1,068	15,031 16,518	1,099	6,798 7,393	1,088	6,717 7,510	1,118	4,470 4,187	937	4,412 3,531	800
	豊北総合支所管内	kg 千円	195,691 162,341	830	237,247 254,771	1,074	145,351 204,473	1,407	79,289 100,043	1,262	104,111 126,730	1,217	74,896 82,974	1,108	63,849 56,340	882
たちうお	全市	kg 千円	7,268 5,593	770	6,086 5,198	854	5,434 4,839	891	5,591 4,846	867	6,240 5,269	844	5,142 4,193	815	2,776 2,383	858
	本庁管内	kg 千円	6,964 5,348	768	5,891 5,011	851	5,405 4,803	889	5,591 4,846	867	6,222 5,257	845	5,142 4,193	815	2,772 2,375	857
	豊浦総合支所管内	kg 千円			3 5	1,800										
	豊北総合支所管内	kg 千円	304 245	806	192 181	943	29 36	1,241			18 12	667			4 8	2,000
さより	全市	kg 千円	308 155	503	414 205	495	450 250	556	474 270	570	587 304	518	530 291	549	500 250	500
	本庁管内	kg 千円	308 155	503	414 205	495	450 250	556	474 270	570	587 304	518	530 291	549	500 250	500
	豊浦総合支所管内	kg 千円														
	豊北総合支所管内	kg 千円														
きす	全市	kg 千円	5,294 4,108	776	5,064 3,971	784	3,838 3,136	817	3,173 2,719	857	4,084 3,367	824	3,293 3,112	945	1,796 1,439	801
	本庁管内	kg 千円	5,294 4,108	776	5,064 3,971	784	3,838 3,136	817	3,173 2,719	857	4,084 3,367	824	3,293 3,112	945	1,796 1,439	801
	豊浦総合支所管内	kg 千円														
	豊北総合支所管内	kg 千円														

沿岸漁業魚種別年別単価推移

魚種	年	数量	平成26年	単価	平成27年	単価	平成28年	単価	平成29年	単価	平成30年	単価	令和元年	単価	令和2年	単価
		金額		円/kg		円/kg		円/kg		円/kg		円/kg		円/kg		円/kg
めばる	全市	kg 千円	3,159 3,758		3,784 4,684	1,189	2,701 3,076	1,139	3,243 3,507	1,082	2,591 3,023	1,167	1,898 2,304	1,214	634 851	1,342
	本庁管内	kg 千円	1,727 1,778	1,030	2,431 2,569	1,057	2,221 2,345	1,056	2,533 2,665	1,052	1,734 1,871	1,079	1,469 1,737	1,183	386 438	1,134
	豊浦総合支所管内	kg 千円	164 305	1,860	131 200	1,524	44 55	1,250	149 181	1,217	121 196	1,617	38 70	1,847	8 15	1,770
	豊北総合支所管内	kg 千円	1,268 1,674	1,320	1,222 1,916	1,568	436 676	1,550	561 661	1,178	735 956	1,301	391 497	1,271	240 399	1,663
	全市	kg 千円	19,531 28,626	1,466	18,901 25,851	1,368	16,313 22,695	1,391	13,045 18,181	1,394	13,950 20,492	1,469	13,629 21,846	1,603	10,622 15,770	1,485
かさこ	全市	kg 千円	11,172 16,339	1,463	12,126 16,848	1,389	10,620 15,195	1,431	9,268 13,435	1,450	10,280 15,929	1,550	9,809 16,900	1,723	8,082 12,655	1,566
	本庁管内	kg 千円	1,548 2,420	1,563	1,012 1,245	1,230	912 1,268	1,390	724 1,097	1,515	374 607	1,623	322 684	2,126	506 739	1,459
	豊浦総合支所管内	kg 千円	6,811 9,867	1,449	5,763 7,758	1,346	4,781 6,232	1,303	3,053 3,649	1,195	3,296 3,956	1,200	3,498 4,262	1,218	2,033 2,376	1,169
	豊北総合支所管内	kg 千円	1,071 2,643	2,469	1,751 4,025	2,299	1,721 3,568	2,073	1,645 3,384	2,057	1,934 3,765	1,947	3,722 5,033	1,352	3,310 4,067	1,229
	全市	kg 千円	470 899	1,913	834 1,733	2,078	658 1,037	1,576	843 1,596	1,893	980 1,808	1,845	2,972 3,370	1,134	2,773 2,973	1,072
おこぜ	全市	kg 千円	84 279	3,338	101 288	2,848	185 438	2,368	97 289	2,983	166 288	1,736	149 289	1,935	49 82	1,659
	本庁管内	kg 千円	517 1,465	2,834	816 2,005	2,457	878 2,093	2,384	705 1,499	2,126	788 1,669	2,118	600 1,374	2,290	487 1,012	2,078
	豊浦総合支所管内	kg 千円	1,574 2,046	1,300	1,492 1,947	1,305	1,477 1,923	1,302	1,353 1,764	1,304	1,287 1,684	1,309	1,150 1,469	1,277	1,032 1,345	1,303
	豊北総合支所管内	kg 千円	1,574 2,046	1,300	1,491 1,946	1,305	1,455 1,880	1,292	1,346 1,748	1,299	1,273 1,654	1,300	1,150 1,469	1,277	1,030 1,339	1,300
	全市	kg 千円	1 1	1,350	20 40	2,000	6 15	2,561	10 25	2,520	1 5	1,250				
あいなめ	全市	kg 千円	50,490 49,798	986	79,622 71,104	893	57,777 58,201	1,007	36,720 37,462	1,020	43,842 41,014	935	37,900 33,521	884	27,657 24,865	899
	本庁管内	kg 千円	426 845	1,983	1,043 1,645	1,577	521 748	1,436	513 814	1,587	1,024 1,666	1,628	750 1,207	1,609	702 1,081	1,540
	豊浦総合支所管内	kg 千円	242 355	1,468	531 466	877	441 504	1,143	599 619	1,033	161 166	1,033	94 215	2,286	51 92	1,813
	豊北総合支所管内	kg 千円	49,822 48,599	975	78,048 68,993	884	56,815 56,949	1,002	35,608 36,029	1,012	42,657 39,181	919	37,056 32,099	866	26,905 23,693	881
	全市	kg 千円	426 845	1,983	1,043 1,645	1,577	521 748	1,436	513 814	1,587	1,024 1,666	1,628	750 1,207	1,609	702 1,081	1,540

沿岸漁業魚種別年別単価推移

魚種	年	数量	平成26年	単価	平成27年	単価	平成28年	単価	平成29年	単価	平成30年	単価	令和元年	単価	令和2年	単価
		金額		円/kg		円/kg		円/kg		円/kg		円/kg		円/kg		円/kg
このしろ	全 市	kg 千円	4,940 2,198	445	4,179 2,096	502	3,920 2,122	541	4,438 2,232	503	4,646 2,892	622	3,898 2,465	632	2,763 1,736	628
	本庁管内	kg 千円	4,940 2,198	445	4,179 2,096	502	3,892 2,087	536	4,438 2,232	503	4,646 2,892	622	3,898 2,465	632	2,689 1,650	614
	豊浦総合支所管内	kg 千円														
	豊北総合支所管内	kg 千円					28 35	1,250							74 86	1,162
かわはぎ	全 市	kg 千円	25,790 14,114	547	18,803 10,383	552	15,372 9,235	601	15,796 9,759	618	15,691 9,303	593	30,178 16,877	559	14,081 8,821	626
	本庁管内	kg 千円	18,766 10,422	555	9,948 6,140	617	6,237 4,406	706	6,253 4,657	745	6,869 4,846	705	23,567 12,566	533	9,308 5,117	550
	豊浦総合支所管内	kg 千円	54 47	872	75 75	998	23 38	1,652	192 353	1,837	10 7	676	105 94	895	78 73	934
	豊北総合支所管内	kg 千円	6,970 3,645	523	8,780 4,168	475	9,112 4,791	526	9,351 4,749	508	8,812 4,451	505	6,507 4,217	648	4,695 3,631	773
ぐ ち	全 市	kg 千円	3,554 2,145	604	5,154 2,880	559	3,140 1,974	629	2,877 1,738	604	2,980 1,789	600	3,151 1,982	629	2,172 1,381	636
	本庁管内	kg 千円	3,554 2,145	604	4,493 2,691	599	3,140 1,974	629	2,877 1,738	604	2,980 1,789	600	3,151 1,982	629	2,168 1,377	635
	豊浦総合支所管内	kg 千円														
	豊北総合支所管内	kg 千円			661 189	286									4 4	1,000
ぼ ら	全 市	kg 千円	302 132	438	820 570	695	300 167	557	299 164	548	294 175	594	193 111	574	124 70	562
	本庁管内	kg 千円	263 129	491	820 570	695	300 167	557	279 161	577	261 171	654	184 109	594	109 68	621
	豊浦総合支所管内	kg 千円														
	豊北総合支所管内	kg 千円	39 3	77					20 3	150	33 4	121	9 1	156	15 2	133
べ ら 類	全 市	kg 千円	2,383 2,362	991	2,374 2,330	981	2,350 2,337	994	2,409 2,393	993	2,354 2,351	999	13 16	1,209	61 20	328
	本庁管内	kg 千円	2,283 2,285	1,001	2,275 2,270	998	2,331 2,330	1,000	2,384 2,373	995	2,354 2,351	999	9 9	998	4 3	750
	豊浦総合支所管内	kg 千円	44 46	1,057	79 48	600	11 4	364					5 7	1,622		
	豊北総合支所管内	kg 千円	56 31	554	20 13	650	8 3	375	25 20	800					57 17	298

沿岸漁業魚種別年別単価推移

魚種	年	数量	平成26年	単価	平成27年	単価	平成28年	単価	平成29年	単価	平成30年	単価	令和元年	単価	令和2年	単価
		金額		円/kg		円/kg		円/kg		円/kg		円/kg		円/kg		円/kg
ぬたうなぎ	全市	kg 千円	6,168 4,018		2,655 1,765	651 665	1,453 975	671	1,517 1,030	679	3,105 2,006	646	5,588 1,397	250	1,034 595	575
	本庁管内	kg 千円	1,159 753	650	957 670	700										
	豊浦総合支所管内	kg 千円	5,009 3,264	652	1,698 1,095	645	1,178 759	644	1,382 929	672	2,588 1,718	664	5,490 1,351	246	1,034 595	575
	豊北総合支所管内	kg 千円					275 216	785	135 101	748	517 288	557	98 46	469		
養殖たい	全市	kg 千円	10,971 15,115	1,378	9,688 13,758	1,420	7,079 10,429	1,473	6,692 10,205	1,525	5,572 8,683	1,558	5,185 8,507	1,641	3,180 5,162	1,624
	本庁管内	kg 千円														
	豊浦総合支所管内	kg 千円	10,971 15,115	1,378	9,688 13,758	1,420	7,079 10,429	1,473	6,692 10,205	1,525	5,572 8,683	1,558	5,185 8,507	1,641	3,180 5,162	1,624
	豊北総合支所管内	kg 千円														
養殖はまち	全市	kg 千円	27,460 33,951	1,236	19,678 25,340	1,288	17,767 23,226	1,307	14,364 18,947	1,319	10,337 14,162	1,370	8,849 12,942	1,463	5,465 8,123	1,486
	本庁管内	kg 千円														
	豊浦総合支所管内	kg 千円	27,460 33,951	1,236	19,678 25,340	1,288	17,767 23,226	1,307	14,364 18,947	1,319	10,337 14,162	1,370	8,849 12,942	1,463	5,465 8,123	1,486
	豊北総合支所管内	kg 千円														
養殖あじ	全市	kg 千円											966 2,369	2,451	480 1,199	2,496
	本庁管内	kg 千円														
	豊浦総合支所管内	kg 千円											966 2,369	2,451	480 1,199	2,496
	豊北総合支所管内	kg 千円														
きじはた	全市	kg 千円			4,028 10,089	2,504	4,143 9,253	2,233	4,738 10,465	2,209	5,067 11,326	2,235	5,989 12,921	2,157	4,312 9,701	2,250
	本庁管内	kg 千円			2,291 6,780	2,959	2,060 5,412	2,627	2,682 6,859	2,557	2,564 6,739	2,628	2,760 7,209	2,612	1,848 5,081	2,749
	豊浦総合支所管内	kg 千円			135 282	2,085	273 548	2,007	205 394	1,926	393 697	1,776	511 926	1,814	243 386	1,588
	豊北総合支所管内	kg 千円			1,602 3,027	1,890	1,810 3,293	1,819	1,851 3,212	1,735	2,110 3,890	1,844	2,718 4,785	1,760	2,221 4,234	1,906

沿岸漁業魚種別年別単価推移

魚種	年	数量	平成26年	単価	平成27年	単価	平成28年	単価	平成29年	単価	平成30年	単価	令和元年	単価	令和2年	単価
		金額		円/kg		円/kg		円/kg		円/kg		円/kg		円/kg		円/kg
くるまえび	全 市	kg 千円	1,781 7,105		1,483 5,846	3,941	1,547 5,998	3,877	1,570 6,139	3,910	1,735 6,644	3,830	1,789 5,732	3,205	1,139 3,363	2,953
	本庁管内	kg 千円	1,781 7,105	3,988	1,483 5,846	3,941	1,547 5,998	3,877	1,570 6,139	3,910	1,735 6,644	3,830	1,789 5,732	3,205	1,139 3,363	2,953
	豊浦総合支所管内	kg 千円														
	豊北総合支所管内	kg 千円														
その他えび	全 市	kg 千円	54,597 53,876	987	47,295 50,379	1,065	49,453 53,594	1,084	42,004 49,744	1,184	47,580 54,040	1,136	41,782 48,127	1,152	18,808 16,294	866
	本庁管内	kg 千円	54,596 53,871	987	47,293 50,368	1,065	49,453 53,594	1,084	42,004 49,744	1,184	47,580 54,040	1,136	41,782 48,127	1,152	18,808 16,294	866
	豊浦総合支所管内	kg 千円														
	豊北総合支所管内	kg 千円	1 5	5,000	2 11	5,500										
がざみ	全 市	kg 千円	7,594 7,471	984	7,707 7,791	1,011	6,377 6,126	961	6,427 6,570	1,022	6,972 6,606	947	6,539 6,431	983	4,375 4,097	936
	本庁管内	kg 千円	7,594 7,471	967	7,707 7,791	1,002	6,377 6,126	968	6,427 6,570	985	6,972 6,606	947	6,530 6,416	983	4,375 4,097	936
	豊浦総合支所管内	kg 千円											9 15	1,709		
	豊北総合支所管内	kg 千円														
その他かに	全 市	kg 千円	1,397 1,223	876	480 409	852	931 946	1,016	1,019 762	748	811 604	745	509 459	903	29 24	811
	本庁管内	kg 千円	1,390 1,216	967	479 408	1,002	927 942	968	1,019 762	985	811 604	745	504 456	905	29 24	811
	豊浦総合支所管内	kg 千円	1 1	1,000	1 1	970										
	豊北総合支所管内	kg 千円	6 6	1,000			4 4	1,000					5 3	680		
しゃこ	全 市	kg 千円														
	本庁管内	kg 千円														
	豊浦総合支所管内	kg 千円														
	豊北総合支所管内	kg 千円														

沿岸漁業魚種別年別単価推移

魚種	年	数量	平成26年	単価	平成27年	単価	平成28年	単価	平成29年	単価	平成30年	単価	令和元年	単価	令和2年	単価
		金額		円/kg		円/kg		円/kg		円/kg		円/kg		円/kg		円/kg
あわび	全 市	kg 千円	25,355 150,418	5,933	19,902 121,986	6,129	13,536 89,051	6,579	13,319 84,512	6,345	13,592 86,423	6,358	14,468 94,608	6,539	12,491 84,862	6,794
	本庁管内	kg 千円	8,089 45,706	5,650	7,370 42,312	5,741	5,992 38,277	6,388	6,337 40,207	6,345	5,153 31,998	6,209	5,834 36,050	6,179	5,187 30,019	5,788
	豊浦総合支所管内	kg 千円	4,043 27,927	6,908	3,676 27,874	7,583	2,326 18,437	7,926	2,506 17,749	7,082	3,381 21,226	6,279	2,653 20,049	7,558	1,836 13,736	7,482
	豊北総合支所管内	kg 千円	13,223 76,785	5,807	8,856 51,799	5,849	5,218 32,337	6,197	4,476 26,556	5,933	5,058 33,198	6,563	5,981 38,509	6,439	5,468 41,107	7,518
	全 市	kg 千円	141,486 106,579	753	124,019 106,425	858	122,888 96,479	785	124,529 97,447	783	115,215 90,035	781	115,118 92,985	808	97,445 70,441	723
さざえ	本庁管内	kg 千円	37,722 27,271	723	40,707 36,076	886	49,861 40,818	819	43,630 40,079	919	36,093 31,081	861	37,945 41,728	1,100	40,551 36,547	901
	豊浦総合支所管内	kg 千円	10,381 8,445	813	6,612 5,882	890	3,452 2,910	843	3,146 2,539	807	7,382 5,990	811	7,707 5,401	701	3,702 2,476	669
	豊北総合支所管内	kg 千円	93,383 70,863	759	76,700 64,467	841	69,575 52,751	758	77,753 54,829	705	71,740 52,964	738	69,466 45,856	660	53,192 31,418	591
	全 市	kg 千円														
	本庁管内	kg 千円														
あさり	豊浦総合支所管内	kg 千円														
	豊北総合支所管内	kg 千円														
	全 市	kg 千円														
	本庁管内	kg 千円														
はまぐり	豊浦総合支所管内	kg 千円														
	豊北総合支所管内	kg 千円														
	全 市	kg 千円	2,755 2,623	952	6,165 5,998	973	3,092 4,395	1,421	3,417 4,749	1,390	11,829 10,752	909	9,707 8,384	864	4,007 2,267	566
	本庁管内	kg 千円	1,015 628	618	3,788 2,904	767	713 651	913	734 583	794	8,529 6,904	810	6,907 5,658	819	2,478 1,271	513
その他貝類	豊浦総合支所管内	kg 千円	524 439	837	174 209	1,200	136 134	985	131 190	1,453	1,160 818	705	565 367	650	464 259	557
	豊北総合支所管内	kg 千円	1,216 1,555	1,279	2,203 2,885	1,310	2,243 3,610	1,609	2,552 3,976	1,558	2,140 3,029	1,415	2,235 2,358	1,055	1,065 737	692

沿岸漁業魚種別年別単価推移

魚種	年	数量	平成26年	単価	平成27年	単価	平成28年	単価	平成29年	単価	平成30年	単価	令和元年	単価	令和2年	単価
		金額		円/kg		円/kg		円/kg		円/kg		円/kg		円/kg		円/kg
あかうに	全 市	kg 千円	627 9,984	15,924	810 12,016	14,836	1,247 27,236	21,841	2,007 38,039	18,953	1,075 25,838	24,034	1,790 40,508	22,630	1,141 25,709	22,523
	本庁管内	kg 千円	580 9,442	16,280	704 10,853	15,417	637 22,337	35,066	1,374 35,135	25,571	921 22,711	24,663	1,691 37,464	22,160	1,018 22,847	22,432
	豊浦総合支所管内	kg 千円	4 50	12,500	60 819	13,657	496 3,222	6,496	564 1,812	3,214	100 2,446	24,460	91 2,959	32,520	71 1,601	22,546
	豊北総合支所管内	kg 千円	43 492	11,442	46 344	7,478	114 1,677	14,711	69 1,092	15,826	54 681	12,565	8 84	10,120	52 1,262	24,269
	全 市	kg 千円	1,269 14,953	11,784	1,305 15,956	12,228	1,259 13,913	11,051	1,931 19,739	10,222	1,581 18,517	11,710	1,788 19,893	11,128	1,837 18,735	10,200
むらさきうに	全 市	kg 千円	78 858	11,022	90 931	10,365	135 1,463	10,837	4 34	8,500	56 548	9,842	31 366	11,722		
	本庁管内	kg 千円	270 4,581	16,965	232 3,486	15,025	101 344	3,406	329 1,879	5,713	92 831	9,077	95 1,196	12,638	151 1,185	7,864
	豊浦総合支所管内	kg 千円	921 9,514	10,330	983 11,539	11,739	1,023 12,106	11,834	1,598 17,826	11,155	1,434 17,138	11,951	1,662 18,332	11,031	1,686 17,550	10,409
	豊北総合支所管内	kg 千円	1,430 22,005	15,390	1,587 34,973	22,033	1,686 23,330	13,837	921 17,808	19,335	751 10,186	13,572	790 12,047	15,251	422 7,900	18,729
	全 市	kg 千円	957 14,229	14,870	780 26,893	34,465	636 10,767	16,929	290 9,335	32,190	230 4,793	20,801	407 7,877	19,358	134 4,793	35,849
ばふんうに	全 市	kg 千円	83 1,728	20,820	137 1,221	8,912	117 1,356	11,590	66 963	14,590	92 816	8,874	42 493	11,730	28 475	16,889
	本庁管内	kg 千円	390 6,048	15,508	670 6,859	10,237	933 11,207	12,012	565 7,510	13,292	428 4,577	10,690	341 3,677	10,783	260 2,632	10,123
	豊浦総合支所管内	kg 千円														
	豊北総合支所管内	kg 千円														
	全 市	kg 千円														
かき類	全 市	kg 千円							1,000 600	600	5,523 2,023	366	2,600 1,560	600	7,870 1,739	221
	本庁管内	kg 千円							1,000 600	600	5,523 2,023	366	2,600 1,560	600	7,870 1,739	221
	豊浦総合支所管内	kg 千円														
	豊北総合支所管内	kg 千円														
	全 市	kg 千円	63,627 47,323	744	39,569 36,206	915	44,353 42,212	952	35,112 36,102	1,028	36,946 39,189	1,061	29,283 34,134	1,166	21,631 21,809	1,008
なまこ	全 市	kg 千円	52,787 37,443	709	29,878 26,718	894	31,980 30,360	949	25,164 25,362	1,008	26,905 30,500	1,134	22,657 25,974	1,146	17,094 16,264	951
	本庁管内	kg 千円	3,065 3,928	1,281	3,697 4,566	1,235	4,481 4,980	1,111	3,440 3,743	1,088	5,100 3,513	689	2,804 3,587	1,279	1,157 1,359	1,175
	豊浦総合支所管内	kg 千円	7,775 5,952	766	5,994 4,923	821	7,892 6,872	871	6,508 6,997	1,075	4,941 5,177	1,048	3,821 4,573	1,197	3,380 4,186	1,238
	豊北総合支所管内	kg 千円														
	全 市	kg 千円														

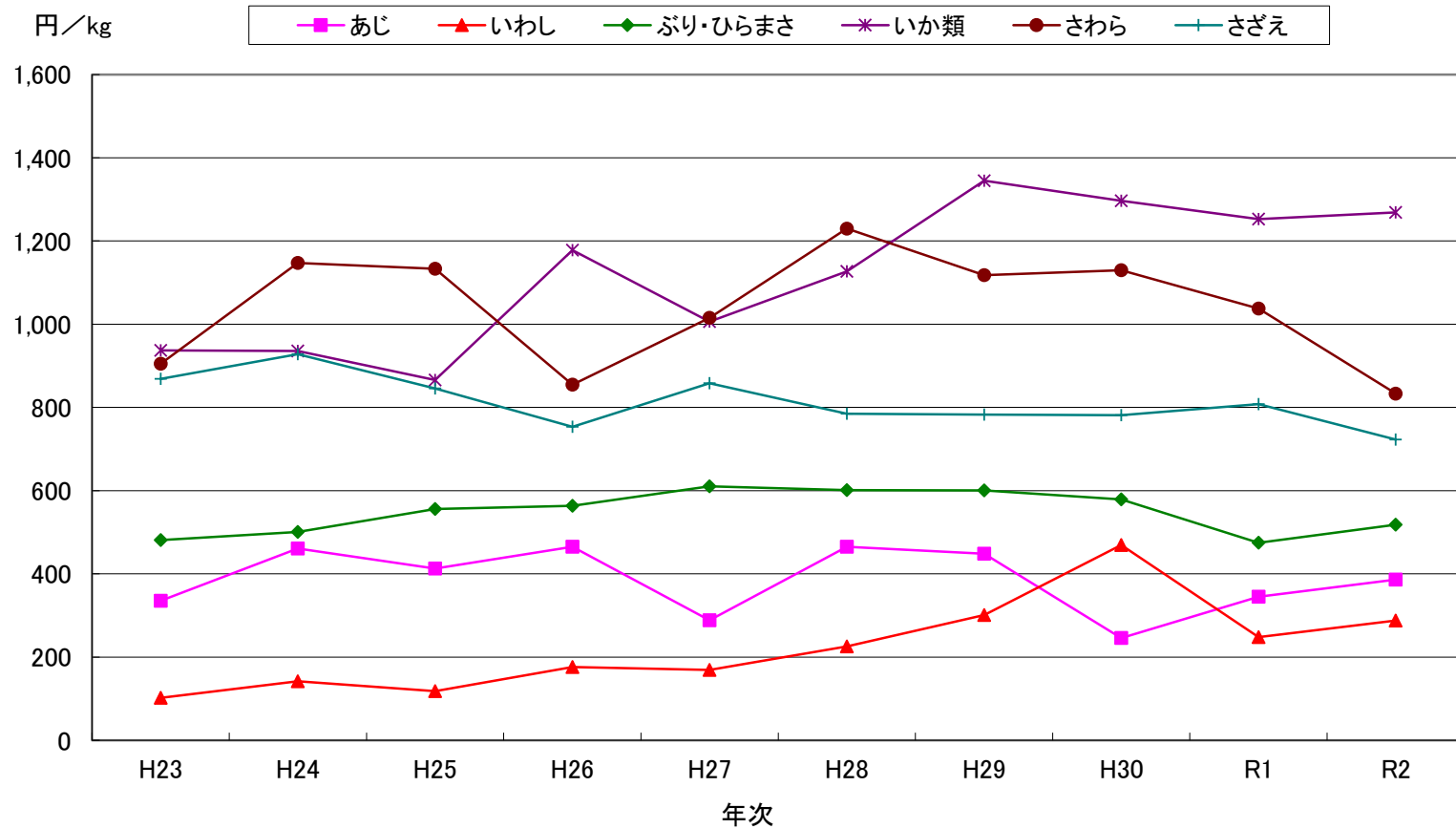
沿岸漁業魚種別年別単価推移

魚種	年	数量	平成26年	単価	平成27年	単価	平成28年	単価	平成29年	単価	平成30年	単価	令和元年	単価	令和2年	単価
		金額		円/kg		円/kg		円/kg		円/kg		円/kg		円/kg		円/kg
生のり	全市	kg 千円	464 556		786 943	1,200	246 303	1,232	796 980	1,231	894 1,100	1,231	812 1,000	1,231	691 850	1,231
	本庁管内	kg 千円	464 556	1,200	786 943	1,200	246 303	1,232	796 980	1,231	894 1,100	1,231	812 1,000	1,231	691 850	1,231
	豊浦総合支所管内	kg 千円														
	豊北総合支所管内	kg 千円														
あかもく	全市	kg 千円					35,868 3,767	105	23,160 3,256	141	71,012 10,262	145	49,080 9,381	191	10,790 1,984	184
	本庁管内	kg 千円					35,868 3,767	105	23,160 3,256	141	65,150 9,871	152	41,633 8,746	210	6,120 1,537	251
	豊浦総合支所管内	kg 千円													3,170 317	100
	豊北総合支所管内	kg 千円									5,862 391	67	7,447 635	85	1,500 130	87
あらめ	全市	kg 千円														
	本庁管内	kg 千円														
	豊浦総合支所管内	kg 千円														
	豊北総合支所管内	kg 千円														
てんぐさ	全市	kg 千円														
	本庁管内	kg 千円														
	豊浦総合支所管内	kg 千円														
	豊北総合支所管内	kg 千円														
その他藻類	全市	kg 千円	4,301 6,427	1,494	2,483 8,084	3,256	16,032 8,781	548	14,883 10,680	718	17,707 7,815	441	13,417 5,193	387	3,290 2,955	898
	本庁管内	kg 千円							1,904 1,559	819			2,240 232	104	802 283	353
	豊浦総合支所管内	kg 千円	200 90	451	601 49	81			126 150	1,191	5,931 595	100	8,255 1,162	141	457 332	727
	豊北総合支所管内	kg 千円	4,101 6,337	1,545	1,882 8,035	4,269	16,032 8,781	548	12,853 8,971	698	11,776 7,220	613	2,922 3,799	1,300	2,031 2,340	1,152

沿岸主要魚種平均単価推移(単位:円/kg)

	H23	H24	H25	H26	H27	H28	H29	H30	R1	R2
あじ	335	461	413	465	289	465	448	246	345	386
いわし	102	142	118	176	169	226	301	469	248	288
ぶり・ひらまさ	481	501	556	563	610	601	600	579	475	518
いか類	937	936	866	1,178	1,006	1,127	1,345	1,297	1,253	1,269
さわら	905	1,147	1,133	855	1,015	1,230	1,118	1,130	1,038	833
さざえ	869	928	846	753	858	785	783	781	808	723

沿岸主要魚種平均単価推移



8. 魚種別月別水揚高(下関市総計)

魚種	月	数量 金額	総 数	1 月	2 月	3 月	4 月	5 月	6 月	7 月	8 月	9 月	10月	11月	12月
総 計		千枚 kg 千円	1,818,589 1,228,065	103,319 85,495	157,600 110,386	148,343 110,872	125,858 75,160	163,193 91,680	173,430 127,437	152,633 131,797	169,785 103,440	130,882 76,907	188,299 113,905	179,329 97,159	125,918 103,828
ふ か		kg 千円	588 185	16 8	46 11	67 13	70 27	84 19	104 29	49 25	55 18	28 9	19 9	35 10	15 6
ふ く		kg 千円	26,295 25,654	2,150 3,388	1,835 4,957	5,883 4,014	7,471 3,792	150 161	162 198	60 71	42 48	871 490	2,831 1,960	3,480 2,603	1,360 3,971
ぶり・ひらまさ		kg 千円	158,216 82,010	12,668 7,831	20,259 11,024	21,628 11,024	23,074 9,703	9,505 5,022	5,094 3,373	6,361 4,374	4,836 3,307	7,701 4,219	18,713 8,172	15,549 6,940	12,829 7,021
かつお		kg 千円	1,965 1,325	68 25	17 8	2 6	8 22	68 94	624 344	290 196	21 25	91 78	335 257	62 93	379 176
すずき		kg 千円	12,253 11,773	722 600	1,735 1,348	701 637	853 694	927 1,001	2,631 2,612	2,843 3,141	332 302	276 271	209 156	444 364	580 648
まだい		kg 千円	39,037 43,420	940 1,253	2,688 3,019	4,053 6,306	3,583 4,165	5,326 5,503	5,048 5,149	4,249 4,264	2,739 3,121	2,146 2,152	4,090 4,264	2,026 1,952	2,149 2,272
いしだい		kg 千円	2,113 3,277	7 19	77 146	136 269	309 454	566 707	547 988	135 232	37 51	52 65	130 194	88 113	30 39
くろだい		kg 千円	3,525 4,091	175 173	260 249	201 198	84 88	229 215	443 324	488 634	845 1,217	363 513	200 250	55 71	182 159
あまだい		kg 千円	4,512 14,025	7 36	386 1,418	873 3,177	727 1,918	730 1,878	569 1,700	769 2,492	190 644	20 91	94 202	77 220	70 249
いわし		kg 千円	381,071 109,749						24,975 11,102	40,064 12,046	92,092 21,225	62,290 17,128	80,501 21,606	57,654 18,507	23,495 8,135
さば		kg 千円	36,699 3,414	1,847 75	547 35	117 5	41 4	4,384 458	825 77	4,735 484	1,856 168	4,054 589	6,482 823	7,379 428	4,432 269
あじ		kg 千円	192,297 74,218	5,834 2,214	4,295 1,513	3,601 1,411	4,680 2,288	32,101 10,257	28,138 12,194	18,754 8,392	13,496 5,943	13,992 6,557	25,289 9,463	27,773 9,734	14,344 4,253
とびうお		kg 千円	167 62						68 28	95 33	4 1				
えそ		kg 千円	5,434 2,753	143 69	329 249	358 213	582 322	266 135	596 94	399 125	311 142	194 62	321 86	375 269	1,560 987
かます		kg 千円	4,498 1,856				328 49	106 64	361 265	197 125	167 55	1,557 549	973 457	649 182	160 110
さわら		kg 千円	119,345 99,460	23,225 23,116	31,286 29,856	19,123 17,639	2,321 1,544	2,656 1,306	2,623 1,413	1,501 994	1,833 1,068	3,406 366	7,393 4,832	8,507 5,994	15,470 11,332
たちうお		kg 千円	2,776 2,383	160 90	286 268	55 61	99 135	220 212	509 458	405 301	71 57	191 162	215 139	319 286	246 213
さより		kg 千円	500 250				500 250								
きす		kg 千円	1,796 1,439	42 35	78 67	112 97	106 80	180 169	462 411	284 264	11 10	152 56	196 165	172 82	3 3
めばる		kg 千円	634 851	46 51	84 101	132 194	110 182	62 85	39 46	15 17	18 23	19 18	20 26	39 50	51 60
かさこ		kg 千円	10,622 15,770	372 552	1,160 2,463	1,604 2,353	1,410 1,919	1,289 1,665	1,131 1,502	590 849	560 834	552 808	570 831	631 912	755 1,080
おこぜ		kg 千円	3,310 4,067	21 41	21 46	39 65	114 197	191 265	240 411	119 279	698 776	847 889	610 651	388 408	22 40
あいなめ		kg 千円	1,032 1,345	271 352	370 481	320 416						1 5			70 91
いさき		kg 千円	27,657 24,865	224 233	580 547	1,798 1,621	931 785	4,490 3,892	8,904 7,461	4,335 4,699	2,911 2,685	973 963	1,265 1,013	832 633	415 334
このしろ		kg 千円	2,763 1,736	248 66	158 108	232 149	514 127	138 65	341 439	314 188	6 6	6 6	446 332	366 256	
かわはぎ		kg 千円	14,081 8,821	1,260 1,041	1,609 1,100	937 652	1,216 734	1,059 712	1,230 766	693 526	418 267	383 267	2,398 1,039	1,241 806	1,637 912
ぐち		kg 千円	2,172 1,381	122 70	302 164	136 85	82 57	190 103	167 103	167 98	110 76	922 635			141 93
ぼら		kg 千円	124 70	1 0	4 1	27 15	11 9	14 3		14 12	20 10	15 10	8 6	5 1	5 2
べら類		kg 千円	61 20			14 6	15 6		10 2	9 3	13 4				
かれい		kg 千円	3,924 3,203	232 203	224 179	109 69	589 490	344 250	343 316	429 346	240 181	187 137	427 351	279 276	522 403
ひらめ		kg 千円	13,474 22,654	1,404 2,874	1,228 2,216	1,151 1,942	2,192 3,165	1,623 2,392	718 1,226	724 1,064	388 889	303 602	836 1,554	1,168 2,094	1,738 2,636
あなこ		kg 千円	9,070 10,313	272 337	321 411	678 803	1,682 1,895	1,299 1,509	1,959 2,087	611 615	302 329	198 235	355 446	537 646	856 999
うなぎ		kg 千円	127 110				12 10	12 10	12 10	35 30	58 50				

魚種	月	数量 金額	総 数	1 月	2 月	3 月	4 月	5 月	6 月	7 月	8 月	9 月	10月	11月	12月
は も	kg 千円	3,584 1,825	108 91	3 5	21 9	9 4	175 79	642 345	1,196 606	488 303	381 207	174 73	249 49	138 53	
ぬたうなぎ	kg 千円	1,034 595	151 83	352 194									274 151	257 167	
養 殖 た い	kg 千円	3,180 5,162	429 694	320 515	427 686	283 452	270 440	274 443	313 504	442 744	115 179		20 37	287 468	
養 殖 は ま ち	kg 千円	5,465 8,123	971 1,387	589 848	559 792	418 582	407 573	438 620	394 558	426 605	27 38			1,236 2,121	
養 殖 あ じ	kg 千円	480 1,199	51 128	33 82	90 226	40 100	67 166	47 118	48 120	86 214		3 8	1 3	13 34	
きじはた	kg 千円	4,312 9,701	58 118	49 113	74 129	186 321	608 1,259	833 1,779	585 1,298	546 1,255	336 897	419 1,029	507 1,287	112 216	
は た 類	kg 千円	16,837 55,707	505 2,318	322 1,157	276 702	467 963	1,111 1,783	1,162 2,048	420 969	1,529 4,670	2,163 7,732	2,837 10,027	3,653 11,723	2,392 11,616	
ま ぐ ろ	kg 千円	17,949 13,051	8,589 3,720	577 1,688	655 1,086		1,105 485	262 175	344 300	71 65	695 620	1,760 1,451	1,417 1,468	2,474 1,992	
その 他 魚 類	kg 千円	106,623 57,199	6,213 4,001	6,830 4,964	3,911 2,986	4,677 2,849	8,844 6,255	9,830 5,434	6,402 4,851	6,938 2,962	9,433 3,537	10,661 6,529	25,956 8,315	6,928 4,517	
い か 類	kg 千円	116,435 147,720	2,379 2,622	5,438 5,135	11,264 11,530	10,569 12,096	17,537 21,971	25,657 32,842	23,449 32,914	7,462 10,679	2,351 3,294	3,057 4,939	4,705 7,055	2,567 2,643	
た こ 類	kg 千円	42,454 43,801	2,021 1,867	1,623 1,748	2,910 3,316	2,645 2,505	3,847 4,086	3,597 3,450	4,871 4,990	5,282 5,184	4,022 3,913	3,744 4,097	4,266 4,626	3,625 4,020	
く る ま え び	kg 千円	1,139 3,363	45 246	27 51	94 483	231 521	76 189	105 471	123 296	61 126	32 136	206 405	89 325	50 114	
その 他 え び	kg 千円	18,808 16,294	350 373	331 311	686 692	1,363 1,370	697 708	3,625 3,034	2,639 2,208	1,912 1,291	1,918 1,309	1,317 1,202	3,185 3,195	785 601	
が ざ み	kg 千円	4,375 4,097	125 125	97 86	432 467	465 279	257 257	663 505	374 337	133 146	353 354	709 827	338 322	428 393	
その 他 か に	kg 千円	29 24					6 5	3 3	2 2		10 10	5 2	3 2		
し や こ	kg 千円														
あ わ び	kg 千円	12,491 84,862	1,180 6,989	1,001 5,477	1,018 6,116	595 4,147	364 2,027	725 4,984	1,867 12,741	1,879 10,593	1,058 7,412	1,270 13,394	48 392	1,487 10,590	
さ ざ え	kg 千円	97,445 70,441	7,833 5,953	5,311 3,952	7,192 5,476	7,591 3,699	6,578 2,800	8,548 5,752	13,897 10,090	16,793 11,653	5,770 4,507	7,272 7,257	4,140 3,298	6,520 6,003	
あ さ り	kg 千円														
は ま ぐ り	kg 千円														
その 他 貝 類	kg 千円	4,007 2,267	21 13	39 27	1,053 536	125 98	157 96	146 102	1,408 717	546 313	292 212	168 112	34 26	19 15	
あ か う に	kg 千円	1,141 25,709	21 365	18 316	48 644	40 320	58 629	114 2,566	384 6,627	207 6,101	82 3,668	80 2,984	42 719	47 769	
む ら さ き う に	kg 千円	1,837 18,735	72 876	171 2,103	432 4,542	335 2,894	466 4,129	212 2,004	71 941	42 541		1 3		35 702	
ば ふ ん う に	kg 千円	422 7,900							51 973	184 3,011	128 2,416	29 938	30 562		
か き 類	kg 千円	7,870 1,739	1,870 590	2,780 573	1,650 358	1,310 148								260 69	
な ま こ	kg 千円	21,631 21,809	3,019 3,102	7,957 7,559	6,631 5,746	271 197							30 56	3,723 5,148	
天 然 わ か め	kg 千円	19,064 6,362	2,179 1,434	4,859 2,100	4,953 1,754	6,396 897	620 96	37 72						20 8	
養 殖 わ か め	kg 千円	121,840 26,806	12,619 3,546	48,251 9,089	37,998 7,089	15,344 3,019							90 76	7,538 3,988	
天 然 ひ じ き	kg 千円	57,431 7,326		245 74	711 433	17,528 1,941	18,508 1,954	16,119 2,035	3,850 768			5 10	5 4	460 107	
養 殖 ひ じ き	kg 千円	33,798 3,908					30,273 3,107	3,525 801							
の り	kg 千円														
生 の り	kg 千円	691 850	81 100	41 50										569 700	
あ か も く	kg 千円	10,790 1,984				650 70	2,350 211	7,790 1,703							
あ ら め	kg 千円														
て ん ぐ さ	kg 千円														
その 他 藻 類	kg 千円	3,290 2,955	74 71	333 275	1,006 1,556	549 542	715 271	131 50	82 34	129 39	38 30	95 35	72 27	66 25	

8. 魚種別月別水揚高(本庁管内)

魚種	月	数量 金額	総 数	1 月	2 月	3 月	4 月	5 月	6 月	7 月	8 月	9 月	10月	11月	12月
総 計		千枚 kg 千円	943,719 576,224	56,222 42,333	97,246 51,870	94,323 57,066	81,905 39,175	113,806 44,711	89,105 56,335	70,037 57,645	49,300 42,333	54,565 36,700	74,158 50,499	88,355 44,168	74,697 53,388
ふ か		kg 千円	319 130	8 5	4 1	13 5	50 23	60 14	40 19	49 25	35 15	28 11	13 7	7 2	12 4
ふ く		kg 千円	19,151 17,837	611 2,652	1,090 3,569	5,538 3,297	7,367 3,634	81 66	103 96	53 60	38 44	868 468	1,404 891	860 636	1,138 2,424
ぶり・ひらまさ		kg 千円	35,423 16,168	3,099 1,377	3,093 1,278	2,495 1,014	2,236 1,047	1,546 948	1,715 1,136	2,664 1,443	2,637 1,310	5,489 2,146	4,945 1,945	2,470 1,239	3,034 1,283
かつお		kg 千円	1,552 1,069	20 12	17 8	2 6	8 22	64 91	516 291	284 189	20 23	83 67	226 170	22 46	290 143
すずき		kg 千円	9,046 9,631	399 372	855 833	296 335	722 590	681 865	2,093 2,314	2,554 2,907	167 160	268 263	148 119	384 331	479 543
まだい		kg 千円	29,400 33,785	548 758	1,021 1,313	3,357 5,428	2,609 3,196	3,976 4,480	4,041 4,308	3,819 3,835	2,410 2,800	2,009 1,976	3,429 3,615	876 829	1,305 1,247
いしだい		kg 千円	364 509	4 13	4 4	49 98	84 114	45 53	52 65	18 20	6 5	32 38	36 56	19 25	16 18
くろだい		kg 千円	3,319 3,911	169 169	246 237	193 188	69 74	208 196	364 267	479 623	845 1,217	313 463	200 250	54 70	179 158
あまだい		kg 千円	208 642	6 21	65 212	50 140				7 15	4 7		14 49	18 56	44 143
いわし		kg 千円	13,015 2,450						780 178	4,780 776		3,300 756		520 14	3,635 726
さば		kg 千円	36,471 3,265	1,847 75	546 33	117 5	41 4	4,384 458	825 77	4,716 462	1,833 143	3,974 585	6,379 730	7,377 425	4,432 269
あじ		kg 千円	180,284 64,700	4,620 1,545	3,776 1,116	3,237 950	4,244 1,773	31,293 9,452	24,016 9,861	17,022 7,171	13,373 5,796	13,135 6,086	24,492 8,395	26,981 8,661	14,095 3,894
とびうお		kg 千円													
えそ		kg 千円	5,434 2,753	143 69	329 249	358 213	582 322	266 135	596 94	399 125	311 142	194 62	321 86	375 269	1,560 987
かます		kg 千円	3,704 1,618				328 49	106 64	361 265	171 116	143 50	1,074 389	743 431	646 182	132 73
さわら		kg 千円	51,083 39,589	8,671 7,547	8,709 6,699	6,036 5,321	626 512	2,478 1,231	2,147 1,134	1,071 709	1,677 955	152 80	3,664 3,542	5,808 4,106	10,044 7,753
たちうお		kg 千円	2,772 2,375	160 90	286 268	55 61	99 135	220 212	509 458	401 293	71 57	191 162	215 139	319 286	246 213
さより		kg 千円	500 250				500 250								
きす		kg 千円	1,796 1,439	42 35	78 67	112 97	106 80	180 169	462 411	284 264	11 10	152 56	196 165	172 82	3 3
めばる		kg 千円	386 438	46 51	62 65	46 51	22 24	24 27	25 27	15 17	18 23	19 18	20 26	39 50	51 60
かさこ		kg 千円	8,082 12,655	345 512	1,024 2,259	1,391 2,065	969 1,415	604 863	613 903	403 595	522 765	522 769	515 754	509 769	667 986
おこぜ		kg 千円	2,773 2,973	18 30	9 10	25 37	51 58	54 61	67 85	38 70	678 716	839 865	603 629	380 397	11 15
あいなめ		kg 千円	1,030 1,339	270 351	370 481	320 416									70 91
いさき		kg 千円	702 1,081	19 34			41 40	58 81	127 170	173 256	78 146	95 195	66 96	35 52	10 11
このしろ		kg 千円	2,689 1,650	241 56	146 95	217 125	513 125	132 62	341 439	314 188				426 314	359 246
かわはぎ		kg 千円	9,308 5,117	1,121 898	1,024 656	390 236	463 199	326 196	569 320	374 275	202 100	266 165	2,072 765	1,023 562	1,478 746
ぐち		kg 千円	2,168 1,377	122 70	302 164	136 85	82 57	190 103	167 98	110 76	922 635				137 89
ぼら		kg 千円	109 68	1 0	4 1	27 15	11 9	4 2		14 12	20 10	15 10	8 6		5 2
べら類		kg 千円	4 3			2 2				1 1	1 1				
かれい		kg 千円	3,758 3,065	222 192	221 176	104 63	584 487	335 245	227 224	418 339	234 174	187 137	427 351	279 276	520 400
ひらめ		kg 千円	9,783 15,936	919 1,943	748 1,336	784 1,218	1,822 2,622	1,269 1,878	532 939	643 892	274 620	259 475	627 1,043	746 1,341	1,159 1,626
あなこ		kg 千円	8,989 10,125	271 335	285 321	646 766	1,682 1,895	1,299 1,509	1,959 2,087	611 615	300 326	198 235	355 446	537 646	846 943
うなぎ		kg 千円	127 110				12 10	12 10	12 10	35 30	58 50				

魚種	月	数量 金額	総 数	1 月	2 月	3 月	4 月	5 月	6 月	7 月	8 月	9 月	10月	11月	12月
は も	kg 千円	3,584 1,825	108 91	3 5	21 9	9 4	175 79	642 345	1,196 606	488 303	381 207	174 73	249 49	138 53	
ぬたうなぎ	kg 千円														
養殖たい	kg 千円														
養殖はまち	kg 千円														
養殖あじ	kg 千円														
きじはた	kg 千円	1,848 5,081	15 33	7 17	5 11	34 55	254 693	336 839	118 344	227 680	224 657	239 674	363 1,016	28 64	
は た 類	kg 千円	1,670 5,411	59 306	36 146	19 63	5 14	38 76	82 185	22 151	151 450	191 708	409 1,315	488 1,481	170 608	
まぐろ	kg 千円	1,357 3,138	163 409	577 1,688	543 893		4 3		70 126					20	
その他魚類	kg 千円	90,570 45,585	5,615 3,562	5,230 3,747	2,498 1,954	2,781 1,573	6,366 4,351	6,967 3,221	4,939 3,794	6,377 2,559	8,836 3,192	9,697 5,897	25,051 7,716	6,212 4,017	
い か 類	kg 千円	38,964 34,197	833 874	1,691 1,868	6,182 6,175	6,550 5,310	5,717 4,146	4,518 4,127	3,999 3,583	1,977 1,829	1,472 1,421	1,899 1,879	2,095 1,648	2,031 1,336	
た こ 類	kg 千円	41,342 42,553	2,015 1,860	1,594 1,717	2,871 3,272	2,457 2,305	3,540 3,761	3,311 3,129	4,791 4,889	5,170 5,040	3,974 3,859	3,735 4,087	4,262 4,620	3,621 4,014	
くるまえび	kg 千円	1,139 3,363	45 246	27 51	94 483	231 521	76 189	105 471	123 296	61 126	32 136	206 405	89 325	50 114	
その他えび	kg 千円	18,808 16,294	350 373	331 311	686 692	1,363 1,370	697 708	3,625 3,034	2,639 2,208	1,912 1,291	1,918 1,309	1,317 1,202	3,185 3,195	785 601	
がざみ	kg 千円	4,375 4,097	125 125	97 86	432 467	465 279	257 257	663 505	374 337	133 146	353 354	709 827	338 322	428 393	
その他かに	kg 千円	29 24				6 5	3 3	2 2		10 10	5 2	3 2			
しゃこ	kg 千円														
あわび	kg 千円	5,187 30,019	675 3,874	366 1,245	491 2,199	255 1,787	213 1,124	524 3,414	619 4,093	730 3,533	243 1,854	221 1,590	11 77	839 5,230	
さざえ	kg 千円	40,551 36,547	3,294 3,155	1,749 1,720	3,869 3,384	2,204 1,232	2,191 998	4,088 3,831	6,566 5,980	5,675 5,009	2,210 1,880	4,244 4,811	1,109 1,190	3,361 3,359	
あさり	kg 千円														
はまぐり	kg 千円														
その他貝類	kg 千円	2,478 1,271	7 4	32 22	994 499	17 13	30 17	52 32	1,261 612	34 29	37 36	6 4	6 2	3 2	
あかうに	kg 千円	1,018 22,847	21 365	18 316	48 644	40 320	58 629	113 2,565	366 6,149	122 4,148	63 3,238	80 2,984	42 719	47 769	
むらさきうに	kg 千円														
ばふんうに	kg 千円	134 4,793						23 809	61 1,847	41 1,412	9 726				
かき類	kg 千円	7,870 1,739	1,870 590	2,780 573	1,650 358	1,310 148								260 69	
なまこ	kg 千円	17,094 16,264	2,301 2,231	6,274 5,977	5,769 4,987	160 116							20 35	2,570 2,918	
天然わかめ	kg 千円	14,739 5,366	2,179 1,434	4,000 1,879	3,832 1,497	4,688 539		20 8						20 8	
養殖わかめ	kg 千円	121,840 26,806	12,619 3,546	48,251 9,089	37,998 7,089	15,344 3,019							90 76	7,538 3,988	
天然ひじき	kg 千円	43,960 4,369			146 72	17,290 1,675	13,188 1,035	12,476 1,299	845 269			5 10	5 4	5 4	
養殖ひじき	kg 千円	33,798 3,908					30,273 3,107	3,525 801							
のり	kg 千円														
生のり	kg 千円	691 850	81 100	41 50										569 700	
あかもく	kg 千円	6,120 1,537				650 70	850 81	4,620 1,386							
あらめ	kg 千円														
てんぐさ	kg 千円														
その他藻類	kg 千円	802 283	27 14	7 3	13 7	70 24	90 28	131 50	81 33	116 28	34 9	95 35	72 27	66 25	

8. 漁業協同組合(支店)別魚種別月別水揚高(本庁管内)
 (1)山口県漁協 蓋井島支店

魚種	月	数量 金額	総 数	1 月	2 月	3 月	4 月	5 月	6 月	7 月	8 月	9 月	10月	11月	12月
総 計		kg 千円	127,254 99,787	16,122 10,790	11,687 10,581	13,147 14,544	4,892 3,038	7,799 5,384	12,287 8,002	13,201 12,544	5,260 5,558	10,901 6,576	9,699 5,860	9,513 7,404	12,746 9,507
ふ く		kg 千円	222 437	18 30	35 79	45 92	15 21	10 12	20 32	2 3		16 44	19 49	16 36	26 39
ぶり・ひらまさ		kg 千円	26,329 10,183	2,728 1,073	2,073 766	1,745 684	1,394 579	759 364	1,140 543	1,991 888	2,060 858	5,009 1,716	3,350 1,046	1,440 674	2,640 992
か つ お		kg 千円	1,498 993	20 12	17 8	2 6	8 22	10 15	516 291	284 189	20 23	83 67	226 170	22 46	290 143
す ず き		kg 千円	4,229 2,372	146 114	167 171	176 189	449 221	259 200	1,083 476	1,402 668	99 61	191 141	57 32	93 47	107 52
ま だ い		kg 千円	5,419 8,351	204 387	410 710	2,595 4,596	159 127	681 885	263 296	321 502	77 108	92 65	119 81	76 48	422 544
い し だ い		kg 千円	345 488	4 13	4 4	47 95	79 107	43 50	43 59	18 20	6 5	32 38	36 56	17 22	16 18
く ろ だ い		kg 千円	91 39		15 7		15 7	15 5	8 3	15 8	8 4	3 1	3 1	3 1	6 3
さ ば		kg 千円	8,682 1,100	1,847 75	546 33	117 5	1 1		4 4	1,729 187	270 28	2,287 488	1,072 213	417 17	392 49
あ じ		kg 千円	17,140 6,483	3,109 1,020	2,042 485	1,330 246	552 198	1,998 424	3,345 1,046	1,025 655	95 59	223 188	624 605	1,886 979	911 579
か ま す		kg 千円	2,576 818				328 49	13 6	144 73	33 24	62 12	989 340	518 245	446 60	43 9
さ わ ら		kg 千円	22,145 18,455	5,637 4,768	3,296 3,372	2,820 2,836	194 214	890 483	1,240 640	62 47	19 8	122 51	710 599	2,885 2,134	4,270 3,303
た ち う お		kg 千円	13 25						3 8				1 2	9 15	
い さ き		kg 千円	535 899	19 34			21 20	28 51	60 89	123 206	78 146	95 195	66 96	35 52	10 11
か わ は ぎ		kg 千円	5,968 3,038	976 772	896 555	107 51	70 25	43 16	72 27	39 17	46 25	100 58	1,686 487	704 397	1,229 608
か れ い		kg 千円	5 3		3 2			2 1							
ひ ら め		kg 千円	453 820	82 162	104 216	26 47	66 82	49 69	39 81	5 10		2 5	26 62	26 38	28 49
あ な ご		kg 千円	15 14		7 7		2 2		1 1	4 4			1 1		
き じ は た		kg 千円	388 759	12 24	5 10	5 11	27 43	44 75	107 188	9 14	5 5	41 107	60 137	53 91	24 54
は た 類		kg 千円	1,527 4,914	54 292	28 110	15 47	5 14	32 57	72 157	13 28	145 428	188 697	361 1,149	459 1,384	155 551
ま ぐ ろ		kg 千円	1,357 3,138	163 409	577 1,688	543 893		4 3		70 126					20
そ の 他 魚 類		kg 千円	3,648 2,339	262 164	183 170	178 121	170 117	516 371	584 360	292 189	94 55	347 231	391 210	329 173	302 179
い か 類		kg 千円	5,933 5,791	191 319	231 307	129 182	59 56	729 720	1,430 1,295	1,231 1,130	86 84	75 73	179 267	489 529	1,104 831
た こ 類		kg 千円	472 700	40 75	77 155	98 181	98 98	59 67	45 44	25 31		17 22	4 4		16 22
あ わ び		kg 千円	972 6,949	52 291	62 423	102 773	23 181	34 230	5 39	265 1,995	236 1,479	143 1,217	18 149		32 173
さ ざ え		kg 千円	13,985 8,476	403 227	368 274	2,412 2,162	1,040 465	1,498 611	1,868 849	3,031 1,828	1,746 945	796 552	155 97	57 45	611 421
そ の 他 貝 類		kg 千円	147 117		9 4	22 13		8 7	32 29	29 25	35 34	6 4	6 2		
あ か う に		kg 千円	703 8,386	21 365	18 316	48 644	40 320	58 629	73 983	285 2,718	52 696	15 246	6 90	40 610	47 769
ば ふ ん う に		kg 千円	100 1,545						19 282	50 758	31 505				
な ま こ		kg 千円	1,195 1,509	134 167	514 709	463 550	24								60 84
天 然 わ か め		kg 千円	155 84			115 70	20 7		20 8						
天 然 ひ じ き		kg 千円	1,007 563			7 52	40 62	25 40	75 122	845 269			5 10	5 4	5 4

8. 漁業協同組合(支店)別魚種別月別水揚高(本庁管内)

(3)山口県漁協 吉見支店

魚種	月	数量 金額	総数	1月	2月	3月	4月	5月	6月	7月	8月	9月	10月	11月	12月
総計	kg	5	12,708	589	193	198	61	586	5,746	487	492	29	1,350	1,332	1,645
	千円	11	9,183	666	227	205	65	862	2,671	314	396	38	1,331	1,098	1,311
ふく	kg	5												5	
	千円	11												11	
ぶり・ひらまさ	kg	596			27	57				50	49	23	298	64	27
	千円	347			15	19			27	30	16	184	42	14	
まだい	kg	173			19	19	19	19					19	38	38
	千円	180			20	20	20	20					20	40	40
あじ	kg	89								89					
	千円	20								20					
さわら	kg	4,891		513	125	9			33	265	324		975	1,193	1,453
	千円	3,839		458	131	17			20	159	185		935	918	1,016
たちうお	kg	1											1		
	千円	2											2		
かさご	kg	11						11							
	千円	17						17							
おこぜ	kg	22						10	12						
	千円	34						16	18						
いさき	kg	25							25						
	千円	40							40						
ひらめ	kg	150		3		13		21	9	6	1		8	12	78
	千円	299		5		20		35	21	20	6		27	21	144
きじはた	kg	49		3	1				15	1	21	3	5		
	千円	126		8	3				26	3	62	10	14		
はた類	kg	112			8			4	10	9	6	3	44	19	9
	千円	390			36			10	28	31	22	11	149	66	37
たこ類	kg	19					19								
	千円	20					20								
あわび	kg	216		14	2	5	1	91	89	2	7				6
	千円	1,303		88	9	48	6	529	532	12	41				40
さざえ	kg	1,235		57	5	61	22	429	480	66	84				32
	千円	763		107	4	48	19	236	236	43	52				20
その他貝類	kg	1				1									
	千円	0				0									
なまこ	kg	40			7	33									
	千円	41			8	33									
天然ひじき	kg	455							455						
	千円	364							364						
あかもく	kg	4,620							4,620						
	千円	1,386							1,386						

8. 漁業協同組合(支店)別魚種別月別水揚高(本庁管内)
 (5)山口県漁協 六連島支店

魚種	月	数量	総数	1月	2月	3月	4月	5月	6月	7月	8月	9月	10月	11月	12月
総計		kg 千円	34,015 29,941	1,648 2,005	3,005 2,717	3,837 3,272	5,928 5,250	4,071 2,579	5,286 1,768	1,899 1,967	1,640 1,854	522 443	1,628 2,392	995 531	3,555 4,163
ふか		kg 千円	2 1									2 1			
ふく		kg 千円	919 1,417	3 5	9 14	333 514	541 834	9 14	9 14	6 9				3 5	6 9
ぶり・ひらまさ		kg 千円	1,529 583	14 5	710 270	391 149	182 69	49 19	18 7	7 2	1 0			32 12	127 48
かつお		kg 千円	54 76					54 76							
すずき		kg 千円	729 1,028	15 21	224 316	66 93	148 208	54 76	57 80	36 51	11 16	10 14	5 7	22 31	81 115
まだい		kg 千円	1,792 1,920	10 11	89 93	438 509	911 949	95 99	56 59	18 19	3 4	7 7	12 13	34 36	116 122
いしだい		kg 千円	9 12				5 7	2 3						2 3	
くろだい		kg 千円	51 70	3 4			9 12	6 8	6 8	3 4	3 4		4 6	4 5	13 18
あじ		kg 千円	9,234 3,110	401 135	737 248	1,272 427	1,935 652	1,963 661	693 233	355 120	242 81	200 68	186 63	386 130	865 292
さわら		kg 千円	944 608	27 25	12 11	13 12	56 53		3 3				63 59	300	470 444
たちうお		kg 千円	12 10			4 3	4 3		4 3						
めばる		kg 千円	33 38	1 1	4 5										28 33
かさじ		kg 千円	60 104				10 17	10 17	10 17					6 10	24 42
おこげ		kg 千円	33 41	2 2	5 6	11 15	6 7	3 4	5 6						
かわはぎ		kg 千円	33 18				5 3	15 8	10 5		1 1	1 1	1 1		
かれい		kg 千円	9 8		3 3			3 3	3 3						
ひらめ		kg 千円	2,547 4,094	108 173	128 205	292 467	870 1,409	588 942	137 219	10 16				122 195	293 469
あなご		kg 千円	3 3			3 3									
はも		kg 千円	17 7				6 3	3 1	8 3						
きじはた		kg 千円	8 22					2 6	2 5		1 3		2 5	1 3	
はた類		kg 千円	13 44					3 9						4 14	6 21
その他魚類		kg 千円	3,155 1,492	47 22	33 16	62 29	662 313	1,038 491	847 401	65 31	28 13	16 8	16 8	41 20	299 141
いか類		kg 千円	713 571	3 2	80 64	158 126	250 200	166 132	47 38		2 2		2 2		5 4
たこ類		kg 千円	37 40			6 7	11 12	9 10	6 7	2 2				2 2	
あわび		kg 千円	621 3,834	98 602	64 392	6 39	1 6		0 2	34 211	49 302	6 38	149 923	5 30	208 1,288
さぎえ		kg 千円	6,898 7,688	843 927	520 672	388 427	65 72			1,363 1,500	1,299 1,428	280 307	1,186 1,304	34 37	923 1,015
あかうに		kg 千円	0 3							0 3					
なまこ		kg 千円	876 1,004	54 62	337 386	394 451	1 1								91 104
天然わかめ		kg 千円	70 23	20 7	50 16										
天然ひじき		kg 千円	250 420				250 420								
養殖ひじき		kg 千円	3,365 654						3,365 654						

8. 漁業協同組合(支店)別魚種別月別水揚高(本庁管内)
 (6) 山口県漁協 下関南風泊支店

魚種	月	数量 金額	総 数	1 月	2 月	3 月	4 月	5 月	6 月	7 月	8 月	9 月	10月	11月	12月
総 計		kg 千円	175,176 94,358	13,105 9,785	34,455 10,900	30,768 10,765	14,801 6,965	5,671 4,589	8,411 6,020	12,392 8,538	6,840 7,045	9,282 5,849	13,134 7,773	11,839 5,051	14,478 11,077
ふ か		kg 千円	317 130	8 5	4 1	13 5	50 23	60 14	40 19	49 25	35 15	26 10	13 7	7 2	12 4
ふ く		kg 千円	638 770	41 70	46 73	67 59	168 290	39 32	55 38	35 41	33 35	28 26	19 13	37 25	70 68
ぶり・ひらまさ		kg 千円	5,233 4,146	357 299	253 215	172 120	660 399	738 566	557 586	474 428	447 342	451 412	653 386	276 183	195 210
すずき		kg 千円	1,434 1,478	195 220	320 199	44 43	54 63	110 80	141 142	78 138	50 74	64 105	76 69	110 149	192 195
まだい		kg 千円	10,582 11,919	88 128	38 41	36 45	1,004 1,198	1,663 1,450	2,103 2,016	1,937 2,550	811 1,366	509 685	1,923 2,081	266 188	204 171
くろだい		kg 千円	557 255	6 4	6 7	18 15	10 6	93 44	224 70	75 40	39 30	3 1	27 18	6 3	50 17
あまだい		kg 千円	2 11	2 11											
いわし		kg 千円	12,015 2,423						780 178	4,780 776		3,300 756			3,155 713
さば		kg 千円	1,903 139						15 2		8 6		60 3	1,820 128	
あじ		kg 千円	33,310 13,614	1,036 351	924 322	543 219	264 197	1,166 540	3,008 1,380	2,815 1,787	2,726 1,760	3,572 2,123	8,449 2,680	6,965 1,583	1,842 673
えそ		kg 千円	16 7							4 1			8 4	4 1	
さわら		kg 千円	3,310 2,046	257 206	465 491	337 311	71 66	79 47	3 1	22 20	336 146	10 6	149 112	348 141	1,233 498
たちうお		kg 千円	11 18	2 4						4 6				5 9	
めばる		kg 千円	55 38	14 8	15 15	5 3	3 1	2 1	7 4	3 2	3 3				3 0
かさこ		kg 千円	492 617	7 11	15 20	94 137	39 37	53 61	77 103	51 71	61 86	21 23	35 39	23 22	16 9
おこぜ		kg 千円	216 356	16 28	3 3	10 13	28 34	26 27	35 49	32 58	14 31	15 35	11 34	18 32	8 12
このしろ		kg 千円	1 2						1 2						
ぼら		kg 千円	7 3						4 2						3 1
かれい		kg 千円	132 155	32 22	10 11	3 1	4 6	6 8		2 2	6 1	13 8	8 17	25 57	23 23
ひらめ		kg 千円	2,666 7,121	583 1,357	232 623	220 535	408 761	287 586	117 437	68 395	60 355	54 244	168 642	303 791	166 396
あなご		kg 千円	282 326	8 2	10 13	12 10	4 2	53 69	83 88	52 75	46 56	2 2	8 6	3 2	1 1
はも		kg 千円	1,100 580	3 5	3 9	21 9	3 1	87 20	117 77	322 185	204 113	174 106	82 44	61 12	26 7
その他魚類		kg 千円	3,726 4,410	94 142	113 123	58 60	155 191	297 188	457 364	417 522	326 807	329 474	944 869	383 520	153 149
いか類		kg 千円	2,498 2,926	23 28	158 267	781 1,126	475 507	497 374	192 175	248 336	28 30	14 15	27 34	55 32	
たこ類		kg 千円	3,342 4,504	157 176	129 208	143 279	120 151	144 199	84 127	634 864	1,173 1,469	527 680	51 85	74 106	106 159
くるまえび		kg 千円	6 7								2 2		4 4		
その他えび		kg 千円	163 194					24 27	20 18	57 68	18 24	14 16	10 14	14 20	6 6
がざみ		kg 千円	18 19					10 10				7 9		1 1	
あわび		kg 千円	574 5,244	160 1,281	18 165	12 114	50 448	21 150	1 5	1 7	5 14	1 1	33 322	4 32	268 2,705
さざえ		kg 千円	4,243 3,781	719 635	204 182	62 52	158 107	121 64	164 92	151 108	293 250	114 104	281 256	854 880	1,122 1,050
かき類		kg 千円	7,570 1,559	1,870 590	2,780 573	1,350 178	1,310 148								260 69
なまこ		kg 千円	4,460 3,991	765 871	770 489	2,044 1,438	6 5							15 31	860 1,158
天然わかめ		kg 千円	9,035 4,668	2,159 1,428	3,516 1,805	3,172 1,345	168 82								20 8
養殖わかめ		kg 千円	64,460 16,620	4,479 1,894	24,416 5,044	21,538 4,643	9,519 2,215							90 76	4,418 2,748
その他藻類		kg 千円	802 283	27 14	7 3	13 7	70 24	90 28	131 50	81 33	116 28	34 9	95 35	72 27	66 25

8. 漁業協同組合(支店)別魚種別月別水揚高(本庁管内)
 (7)山口県漁協 彦島支店

魚種	月	数量	総数	1月	2月	3月	4月	5月	6月	7月	8月	9月	10月	11月	12月
		金額													
総計	kg														
	千円	158,641	10,346	15,579	17,168	12,838	17,495	13,658	11,811	7,338	7,536	11,667	16,645	16,560	
ふく	kg	499	27	201	37	98	14	6	10	5	9	10	31	51	
	千円	465	48	177	45	87	6	5	7	9	3	5	28	45	
まだい	kg	8,831	219	417	235	176	990	1,086	1,058	1,407	1,287	1,149	324	483	
	千円	6,696	193	392	211	106	848	684	558	1,124	1,032	981	252	315	
あじ	kg	8,148	74	73	92	413	300	467	600	426	510	640	2,843	1,710	
	千円	5,442	39	61	59	266	206	282	423	306	400	553	1,844	1,003	
えそ	kg	4,843	118	304	338	542	206	516	325	251	144	248	321	1,530	
	千円	2,650	65	245	210	315	125	81	112	132	53	71	259	982	
かます	kg	1,127					93	216	138	81	85	225	200	89	
	千円	800					58	191	92	38	49	186	122	64	
たちうお	kg	2,716	156	286	49	95	215	500	397	68	189	213	302	246	
	千円	2,300	84	268	56	132	207	445	287	54	160	135	259	213	
さよりの	kg	500				500									
	千円	250				250									
きす	kg	1,474	42	78	112	95	75	324	253		152	176	167		
	千円	1,151	35	67	97	70	82	287	234		56	148	75		
このしろ	kg	2,688	241	146	217	513	131	341	314				426	359	
	千円	1,648	56	95	125	125	60	439	188				314	246	
かわはぎ	kg	3,299	145	128	283	388	268	482	334	155	163	385	319	249	
	千円	2,055	126	101	185	171	172	284	257	74	105	277	165	138	
ぐち	kg	1,368		122	302	136	82	190	167	110	122			137	
	千円	817		70	164	85	57	103	98	76	75			89	
ぼら	kg	95			27	11			14	20	15	8			
	千円	61			15	9			12	9	10	6			
かれい	kg	3,523	187	199	98	562	313	214	411	223	171	414	244	487	
	千円	2,823	168	157	59	464	226	212	333	169	127	331	213	364	
ひらめ	kg	3,331	85	241	203	443	286	200	496	143	136	340	214	544	
	千円	2,426	128	219	101	324	188	133	339	121	89	117	182	485	
あなご	kg	3,012	133	64	152	574	212	572	321	99	113	124	331	317	
	千円	2,991	177	56	180	569	201	435	256	85	134	173	401	324	
はも	kg	2,467	108				85	517	874	284	207	92	188	112	
	千円	1,237	91				57	265	421	190	101	29	37	46	
その他魚類	kg	35,942	2,550	3,775	1,803	1,471	3,361	2,644	1,800	818	1,409	5,087	6,494	4,730	
	千円	26,788	1,807	2,782	1,453	784	2,920	1,542	1,626	678	1,365	3,764	4,835	3,232	
いか類	kg	8,213	566	596	1,158	2,940	1,193	453	477	178	62	212	246	132	
	千円	7,497	484	575	1,027	2,414	1,098	741	429	150	58	188	223	110	
たこ類	kg	5,718	377	430	412	364	339	424	566	610	606	549	529	512	
	千円	4,988	270	362	340	331	301	404	555	589	513	448	436	439	
くるまえび	kg	1,115	45	27	94	231	76	105	122	58	32	186	89	50	
	千円	3,276	246	51	483	521	189	471	293	119	136	328	325	114	
その他えび	kg	18,597	350	326	681	1,361	670	3,600	2,577	1,891	1,902	1,302	3,163	774	
	千円	16,053	373	309	687	1,368	678	3,010	2,135	1,263	1,291	1,183	3,167	589	
がざみ	kg	3,352	118	92	334	400	187	641	357	67	222	307	214	413	
	千円	2,697	116	79	320	184	165	484	320	75	193	245	138	378	
あわび	kg	1,056	105	216	220				85	189				241	
	千円	1,128	108	218	212				97	218				275	
さざえ	kg	1,278	260	179	195				115	255				274	
	千円	1,311	240	182	182				122	279				306	
なまこ	kg	1,010		644	366										
	千円	1,059		753	306										
天然わかめ	kg														
養殖わかめ	kg	25,880	4,440	7,035	9,760	1,525								3,120	
	千円	5,371	1,012	1,414	1,505	200								1,240	
天然ひじき	kg														
養殖ひじき	kg	8,559					8,399	160							
	千円	1,104					957	147							

8. 漁業協同組合(支店)別魚種別月別水揚高(本庁管内)
 (8)山口県漁協 伊崎支店

魚種	月	数量 金額	総 数	1 月	2 月	3 月	4 月	5 月	6 月	7 月	8 月	9 月	10月	11月	12月
総 計	kg		307,071	5,586	20,995	14,783	30,233	69,703	34,371	18,452	16,921	17,303	24,375	38,852	15,497
	千円		80,385	4,634	8,171	6,076	5,117	12,514	10,144	6,280	4,879	4,477	6,957	6,760	4,376
ふ く	kg		16,809	522	799	5,053	6,545					815	1,356	734	985
	千円		14,695	2,499	3,226	2,582	2,403					395	824	502	2,263
す ず き	kg		66	5		5	10	8	5	5		3	10	5	10
	千円		67	5		4	10	8	5	4		3	11	5	11
ま だ い	kg		477	27	46	32	40	45	38	40	40	40	44	45	40
	千円		514	39	55	44	45	41	35	36	41	35	48	44	52
あ ま だ い	kg		206	4	65	50				7	4		14	18	44
	千円		632	11	212	140				15	7		49	56	143
い わ し	kg		1,000											520	480
	千円		27											14	13
さ ば	kg		25,886				40	4,384	806	2,987	1,555	1,687	5,247	5,140	4,040
	千円		2,026				3	458	71	275	109	96	513	281	219
あ じ	kg		107,216				880	25,566	16,198	11,538	9,184	7,850	13,771	14,029	8,200
	千円		31,905				300	7,376	6,674	3,685	3,029	2,684	3,837	3,427	892
え そ	kg		575	25	25	20	40	60	80	70	60	50	65	50	30
	千円		96	4	4	3	7	10	13	12	10	9	11	9	5
さ わ ら	kg		9,867	598	2,464	2,350	272	1,490	640	285	435	20	550	385	378
	千円		6,320	523	1,272	1,837	167	692	346	203	306	23	535	270	147
た ち う お	kg		19	2		2		5	2		3	2		3	
	千円		21	2		2		5	2		3	2		3	
め ば る	kg		222	22	20	18	15	20	15	12	15	10	20	35	20
	千円		289	31	26	22	19	24	21	15	19	13	26	46	27
か さ ご	kg		46					4	17	18	7				
	千円		65					4	22	28	11				
お こ ぜ	kg		1								1				
	千円		2								2				
か れ い	kg		79	3	5	3	15	10	10	5	5	3	5	10	5
	千円		61	2	3	2	13	7	10	4	4	2	3	7	3
ひ ら め	kg		389	30	40	30	28	30	28	28	30	22	33	55	35
	千円		706	63	66	48	41	51	45	53	58	48	67	98	68
あ な ご	kg		61		3	5	2	5	3	3	5	3	2	3	27
	千円		54		3	5	2	5	3	3	5	3	2	3	17
そ の 他 魚 類	kg		38,510	185	261	188	208	900	2,370	2,000	4,872	6,685	3,105	17,149	587
	千円		6,816	154	220	176	107	255	522	687	621	1,092	972	1,766	244
い か 類	kg		4,830	50	95	100	123	1,230	1,131	583	183	81	129	635	490
	千円		1,847	41	89	86	77	286	619	228	64	35	38	193	92
た こ 類	kg		1,897		6	8	5	29	948	726	159	5	3	5	3
	千円		1,261		7	9	5	28	586	511	98	5	3	5	3
く る ま え び	kg		2							1	1				
	千円		8							3	4				
そ の 他 え び	kg		48		5	5	2	3	5	5	3	2	5	8	5
	千円		47		2	5	2	3	5	4	3	2	5	8	5
が ざ み	kg		82	6	5	8	5	10	5	7	8	10	5	8	5
	千円		80	8	7	9	5	9	4	7	7	9	4	8	5
あ わ び	kg		215	48	5	1	1	2	44	62	41	1			10
	千円		1,554	372	38	5	8	13	311	460	242	10			96
さ ざ え	kg		1,252	250	195	162	52	15	80	70	310	14	11	10	83
	千円		839	149	132	107	35	13	36	46	235	12	10	10	55
な ま こ	kg		333	109	156	43								5	20
	千円		338	92	179	48								4	15
養 殖 わ か め	kg		31,500	3,700	16,800	6,700	4,300								
	千円		4,815	639	2,631	941	604								
天 然 ひ じ き	kg		42,109				17,000	13,163	11,946						
	千円		3,001				1,193	995	813						
養 殖 ひ じ き	kg		21,874					21,874							
	千円		2,150					2,150							
あ か も く	kg		1,500				650	850							
	千円		151				70	81							

8. 漁業協同組合(支店)別魚種別月別水揚高(本庁管内)
 (9)山口県漁協 壇之浦支店

魚種	月	数量 金額	総数	1月	2月	3月	4月	5月	6月	7月	8月	9月	10月	11月	12月
総計		kg 千円	59,135 68,810	890 1,162	2,215 3,253	2,820 3,257	7,245 4,323	5,635 7,766	5,850 8,479	5,850 7,321	5,480 6,675	5,960 6,697	7,500 8,566	5,910 6,888	3,780 4,424
ぶり・ひらまさ		kg 千円	1,420 785							70 70	80 80		620 310	650 325	
すずき		kg 千円	2,090 4,180				40 80	250 500	800 1,600	1,000 2,000					
まだい		kg 千円	1,985 4,063				300 750	440 1,100	480 1,200	420 150	55 138	55 138	150 375	85 213	
くろだい		kg 千円	2,500 3,430	160 160	220 220	170 170	25 38	85 128	110 165	365 548	775 1,163	300 450	140 210	40 60	110 120
あじ		kg 千円	5,110 4,088				200 160	280 224	300 240	600 480	700 560	780 624	820 656	870 696	560 448
さわら		kg 千円	630 756										630 756		
かさご		kg 千円	7,135 11,460	330 495	955 2,175	1,250 1,875	890 1,335	480 720	500 750	325 488	430 645	490 735	470 705	425 653	590 885
おこぜ		kg 千円	2,420 2,420								650 650	820 820	590 590	360 360	
あいなめ		kg 千円	1,030 1,339	270 351	370 481	320 416									70 91
いさき		kg 千円	140 140				20 20	30 30	40 40	50 50					
ぐち		kg 千円	800 560									800 560			
ひらめ		kg 千円	155 310							30 60	40 80	45 90	40 80		
あなご		kg 千円	5,600 6,720	130 156	200 240	470 564	1,100 1,320	1,020 1,224	1,300 1,560	230 276	150 180	80 96	220 264	200 240	500 600
きじはた		kg 千円	1,350 4,050					200 600	200 600	100 300	200 600	180 540	170 510	300 900	
いか類		kg 千円	8,980 8,980		100 100	190 190	170 170	900 900	1,100 1,100	1,460 1,460	1,500 1,500	1,240 1,240	1,350 1,350	670 670	300 300
たこ類		kg 千円	12,500 15,000					1,950 2,340	1,020 1,224	1,200 1,440	900 1,080	1,170 1,404	2,300 2,760	2,310 2,772	1,650 1,980
天然わかめ		kg 千円	5,290 529		370 37	420 42	4,500 450								

8. 漁業協同組合(支店)別魚種別月別水揚高(本庁管内)
 (11)山口県漁協 才川支店

魚種	月	数量 金額	総数	1月	2月	3月	4月	5月	6月	7月	8月	9月	10月	11月	12月
総計	kg	2,639		224	325	449	52	130	112	141	154	95	221	355	382
	千円	2,379		175	245	327	46	135	111	174	147	88	247	360	324
ぶり・ひらまさ	kg	76											24	8	45
	千円	40											19	3	18
すずき	kg	16			5	5	5								2
	千円	11			3	5	3								0
まだい	kg	103			2	1		16	10	21	16	19	9	7	2
	千円	112			2	2		20	14	15	19	15	13	9	3
いしだい	kg	9							9						
	千円	6							6						
くろだい	kg	35			5	4	3	1	2	5	13		1	1	
	千円	21			4	3	1	1	1	4	6		1	1	
あじ	kg	38						20	6	1			2	2	7
	千円	38						20	6	1			2	2	7
さわら	kg	761		170	164	15			19		11		65	151	166
	千円	535		133	116	20			10		5		51	101	98
きす	kg	8												5	3
	千円	10												7	3
めばる	kg	33			15	5	2					9		4	
	千円	24			9	6	2					5		4	
かさご	kg	196		6	30	19	9	27	7	9	24	11	10	25	20
	千円	195		4	25	18	9	27	8	9	24	11	10	25	26
おこぜ	kg	4			0		2	2					0		
	千円	6			0		3	3					1		
ぼら	kg	7		1	4						0				2
	千円	4		0	1						1				1
べら類	kg	2								1	1				
	千円	1								1	1				
かれい	kg	5			1	0	3	1							
	千円	6			1	1	3	1							
ひらめ	kg	53			1		3	6	3				12	14	15
	千円	92			1		3	6	3				49	15	15
あなご	kg	7			1	4				1					1
	千円	7			2	3				1					1
きじはた	kg	16			1			2	3	2	2		2	3	2
	千円	34			3			2	4	7	2		6	6	4
はた類	kg	10											5	6	
	千円	33											16	17	
その他魚類	kg	87			1	14	8	22	6		3	1	6	16	10
	千円	77			1	14	6	21	3		1	1	7	15	8
いか類	kg	49				7	13	24	5						
	千円	49				7	13	24	5						
たこ類	kg	484		27	35	19	3	7	35	100	36	2	19	110	92
	千円	612		24	33	28	2	9	44	137	38	3	17	150	128
がざみ	kg	182		1					7		48	54	67	5	
	千円	171		1					7		48	54	56	5	
その他貝類	kg	9					1	3	1	1	2				1
	千円	7					1	2	1	1	2				1
天然わかめ	kg	300				300									
	千円	180				180									
養殖わかめ	kg	143		19	58	52									15
	千円	106		13	44	41									9
天然ひじき	kg	6			3	3									
	千円	1			1	1									

8. 魚種別月別水揚高(豊浦総合支所管内)

魚種	月	数量 金額	総数	1月	2月	3月	4月	5月	6月	7月	8月	9月	10月	11月	12月
総計		千枚 kr 千円	45,144 63,311	4,552 5,739	5,021 6,516	4,188 6,704	2,591 4,129	2,484 3,588	5,954 5,277	2,394 3,810	2,455 5,145	1,654 2,739	4,071 5,867	4,938 4,267	4,842 9,530
ふか		kr 千円													
ふく		kg 千円	6,587 6,657	1,524 702	659 1,207	225 465	18 16	17 11	1 1			3 22	1,397 984	2,569 1,818	174 1,432
ぶり・ひらまさ		kg 千円	2,858 1,858	69 39	202 141	529 257	326 136	20 12	68 76	158 143	40 37	359 318	546 386	326 171	215 143
かつお		kr 千円													
すずき		kr 千円	148 122	16 12	3 1	3 6	1 0	23 9	16 10	4 5					25 14
まだい		kg 千円	525 508		18 17	22 70	69 69	221 157	129 147	27 25	2 1		6 2	25 14	6 6
いしだい		kg 千円	172 472				9 19	12 15	137 415				5 12	1 1	8 9
くろだい		kr 千円	125 127		7 7	3 3	12 12	16 16	37 39			50 50			
あまだい		kr 千円	560 1,481	1 15	30 102	57 255	99 252	52 176	4 4	169 371	19 43		62 82	57 159	10 24
いわし		kg 千円													
さば		kg 千円	103 94										103 94		
あじ		kr 千円	1,148 1,267	4 17	21 20	140 166	116 113	161 161	276 319	34 67	1 0	79 70	60 65	196 197	60 72
とびうお		kr 千円													
えそ		kr 千円													
かます		kg 千円	28 37												28 37
さわら		kg 千円	4,412 3,531	485 420	1,312 1,077	361 310	86 42	148 56	159 104	264 166	133 88	40 45	715 674	450 341	261 208
たちうお		kr 千円													
さより		kr 千円													
きす		kg 千円													
めばる		kg 千円	8 15			5 10		3 5							
かさご		kr 千円	506 739	9 18	38 84	42 66	76 114	93 159	67 87	67 88			16 19	53 56	45 47
おこぜ		kr 千円	49 82			1 3	11 17	26 37	7 7				4 12	0 1	1 5
あいなめ		kr 千円													
いさき		kg 千円	51 92				4 4		5 23	41 65			1 0		
このしろ		kg 千円													
かわはぎ		kr 千円	78 73	20 27			21 16	13 11						24 19	
ぐち		kr 千円													
ぼら		kg 千円													
べら類		kg 千円													
かれい		kr 千円	1 1				1 1								
ひらめ		kr 千円	468 1,061	66 157	22 52	5 16	33 54	42 67	8 11	9 30	99 245	38 115	52 149	53 91	41 75
あなご		kg 千円	1 2		1 2										
うなぎ		kg 千円													

魚種	月	数量 金額	総数	1月	2月	3月	4月	5月	6月	7月	8月	9月	10月	11月	12月
はも		kg 千円													
ぬたうなぎ		kg 千円	1,034 595	151 83	352 194									274 151	257 167
養殖たい		kg 千円	3,180 5,162	429 694	320 515	427 686	283 452	270 440	274 443	313 504	442 744	115 179		20 37	287 468
養殖はまち		kg 千円	5,465 8,123	971 1,387	589 848	559 792	418 582	407 573	438 620	394 558	426 605	27 38			1,236 2,121
養殖あじ		kg 千円	480 1,199	51 128	33 82	90 226	40 100	67 166	47 118	48 120	86 214		3 8	1 3	13 34
きじはた		kg 千円	243 366		4 8	9 14	23 38	72 105	23 32	10 16	2 2		40 86	28 41	34 44
はた類		kg 千円	1,821 4,481	14 76	51 127	65 116	105 328	126 330	77 173	93 263	106 272	47 129	478 1,447	404 733	255 487
まぐろ		kg 千円	75 80					3 2				61 68		6 6	5 3
その他魚類		kg 千円	1,821 1,453	26 27	62 46	45 43	101 69	166 147	188 169	354 376	121 102	3 0	216 118	329 206	210 151
いか類		kg 千円	251 423				7 9	139 257	81 126	24 31					
たこ類		kg 千円	643 713	6 7	21 22	28 33	161 165	210 225	174 212	29 37	4 5	10 6			
くるまえび		kg 千円													
その他えび		kg 千円													
がざみ		kg 千円													
その他かに		kg 千円													
しゃこ		kg 千円													
あわび		kg 千円	1,836 13,736	263 1,557	176 1,154	251 2,033	108 808	30 226	152 1,231	101 668	177 1,021	85 592	116 1,433	21 147	356 2,864
さざえ		kg 千円	3,702 2,476	299 169	206 116	329 183	210 121	59 31	150 96	227 161	606 387	710 533	214 190	58 50	635 439
あさり		kg 千円													
はまぐり		kg 千円													
その他貝類		kg 千円	464 259			59 37	80 57	70 30	57 32	20 20	119 46		35 21	18 11	6 5
あかうに		kg 千円	71 1,601							4 87	50 1,138	17 376			
むらさきうに		kg 千円	151 1,185		9 38	48 231	46 438	18 165	28 305	1 6					1 2
ばふんうに		kg 千円	28 475							3 3	11 187	11 198	3 86		
かき類		kg 千円													
なまこ		kg 千円	1,157 1,359	148 203	506 438	209 179	3 2								291 536
天然わかめ		kg 千円													
養殖わかめ		kg 千円													
天然ひじき		kg 千円	1,268 742		160 60	450 342	125 95		183 160						350 84
養殖ひじき		kg 千円													
のり		kg 千円													
生のり		kg 千円													
あかもく		kg 千円	3,170 317						3,170 317						
あらめ		kg 千円													
てんぐさ		kg 千円													
その他藻類		kg 千円	457 332		220 157	225 166					12 10				

8. 漁業協同組合(支店)別魚種別月別水揚高(豊浦総合支所管内)
 (1)山口県漁協湯玉支店

魚種	月	数量 金額	総数	1月	2月	3月	4月	5月	6月	7月	8月	9月	10月	11月	12月
総計		千枚 kg 千円	1,971 203 4,915	203 220 331	220 78 360	78 16 349	16 66 77	66 374 196	374 337 1,129	337 187 800	187 13 253	13 222 69	222 92 652	92 207	164 492
ふく		kg 千円	5 6				5 6								
ぶり・ひらまさ		kg 千円	76 77	33 10	28 17				1 5	1 1				7 25	6 19
すずき		kg 千円	4 4	4 4											
まだい		kg 千円	10 16					6 9		4 7					
あじ		kg 千円	98 180						83 102	5 36				7 34	3 8
さわら		kg 千円	223 234	53 50	151 165									1 4	18 15
かさご		kg 千円	10 14					1 1	8 12	1 1					
いさき		kg 千円	44 85						3 20	41 65					
ひらめ		kg 千円	56 131	43 104	11 23										2 4
はた類		kg 千円	7 14				2 5	5 9							
その他魚類		kg 千円	130 94				3 3	12 16	10 9	1 1	65 41			31 17	9 7
いか類		kg 千円	5 19					4 9	1 10						
たこ類		kg 千円	3 2					3 2							
あわび		kg 千円	409 3,138	18 118	20 149	39 320	1 10	7 56	110 876	89 548	21 135	7 61	42 489	12 93	42 283
さざえ		kg 千円	706 525	35 21	10 5	5 3		20 14	133 75	175 121	97 70	6 8	180 163	34 35	11 11
その他貝類		kg 千円	34 32						10 4	20 20	4 7				
むらさきうに		kg 千円	13 133				5 53	8 80							
なまこ		kg 千円	125 196	18 24		34 26									73 146
天然ひじき		kg 千円	15 15						15 15						

8. 漁業協同組合(支店)別魚種別月別水揚高(豊浦総合支所管内)

(2) 山口県漁協 小串支店

魚種	月	数量 金額	総数	1月	2月	3月	4月	5月	6月	7月	8月	9月	10月	11月	12月
総計	kg	4,986		247	764	553	348	121	312	171	391	434	347	504	794
	千円	5,341		175	488	465	365	97	694	169	706	473	492	413	802
ぶり・ひらまさ	kg	1,344		19	121	369	184	8	19	100	11	72	238	121	82
	千円	777		18	64	168	66	5	16	82	9	60	162	56	71
すずき	kg	6		4					1	1					
	千円	5		2					2	1					
まだい	kg	27			3	14		4						6	
	千円	24			3	13		4						4	
あまだい	kg	26			15	3	3		4						1
	千円	84			55	14	9		4						3
あじ	kg	19							18	1					
	千円	34							32	2					
さわら	kg	370		37	241	3				1				15	73
	千円	243		25	127	4				2				14	71
かさご	kg	22			6	16									
	千円	41			9	32									
ひらめ	kg	204		10	4		5	6			99	34	37	2	7
	千円	528		22	11		12	11			245	101	107	6	14
あなご	kg	1			1										
	千円	2			2										
ぬたうなぎ	kg	1,034		151	352									274	257
	千円	595		83	194									151	167
きじはた	kg	12			3	3		2	1					3	
	千円	20			7	4		3	2					4	
はた類	kg	143			8	14	1	4	4		2	3	12	48	47
	千円	409			10	6	5	10	7		5	8	33	136	189
まぐろ	kg	67										61		6	
	千円	75										68		6	
その他魚類	kg	40		1	10	7		5	5	1				7	4
	千円	36		3	8	6		6	6	1				4	2
いか類	kg	21					7		10	4					
	千円	37					9		20	8					
たこ類	kg	97				1	35	21	18	8	4	10			
	千円	102				2	34	16	24	15	5	6			
あわび	kg	161		8		22	23		10	2	53	12	25	4	2
	千円	1,077		8		154	169		114	13	343	71	169	20	15
さざえ	kg	700				42	10		9	52	95	242			250
	千円	463				24	4		9	40	51	158			177
その他貝類	kg	394				59	80	70	17		115		35	18	
	千円	205				37	57	30	10		39		21	11	
むらさきうに	kg	30						1	28	1					
	千円	324						13	305	6					
なまこ	kg	88		17											71
	千円	109		14											95
天然ひじき	kg	168							168						
	千円	145							145						
その他藻類	kg	12									12				
	千円	10									10				

8. 漁業協同組合(支店)別魚種別月別水揚高(豊浦総合支所管内)
 (3)山口県漁協 川棚支店

魚種	月	数量 金額	総 数	1 月	2 月	3 月	4 月	5 月	6 月	7 月	8 月	9 月	10月	11月	12月
総 計		kg 千円	18,041 26,927	2,451 2,706	2,206 3,588	951 2,441	820 1,510	984 1,388	909 1,300	740 1,106	734 2,228	518 1,192	2,541 2,866	3,463 2,919	1,723 3,683
ふ く		kg 千円	6,514 6,608	1,524 702	659 1,207	225 465		15 10				3 22	1,386 977	2,543 1,803	159 1,423
ぶり・ひらまさ		kg 千円	154 102	12 9	33 30	9 8	56 25		2 1	20 15	8 5		2 2	12 6	
す ず き		kg 千円	11 8	2 2	3 1	1 1				3 3					2 1
ま だ い		kg 千円	456 452	15 14	8 57	69 69	208 143	129 147	23 18					2 0	2 3
い し だ い		kg 千円	156 442				7 9	137 415					3 8	1 1	8 9
く ろ だ い		kg 千円	73 75		7 7	3 3	10 10	16 16	37 39						
あ ま だ い		kg 千円	534 1,397	1 15	15 47	54 241	96 243	52 176		169 371	19 43		62 82	57 159	9 21
あ じ		kg 千円	34 43						24 30	10 14					
さ わ ら		kg 千円	1,555 1,301	255 175	510 467	14 21			38 20	10 7	14 9		431 389	180 137	104 76
め ば る		kg 千円	8 15			5 10		3 5							
か さ こ		kg 千円	457 660	9 18	32 75	26 33	64 101	89 150	59 75	64 84			16 19	53 56	45 47
お こ ぜ		kg 千円	18 32			1 3	1 1	10 13	4 4				2 6		1 5
か わ は ぎ		kg 千円	42 45	20 27				1 1						21 17	
か れ い		kg 千円	1 1				1 1								
ひ ら め		kg 千円	49 111	13 31	7 18	3 11		13 22		6 17			4 6	3 6	
き じ は た		kg 千円	131 208	1 1	6 10			18 24	15 20	10 16	2 2		32 67	16 25	33 43
は た 類		kg 千円	1,334 2,999	14 76	43 118	51 109	30 63	52 123	47 82	35 58	96 239	34 100	388 1,192	343 564	200 274
ま ぐ ろ		kg 千円	3 2					3 2							
そ の 他 魚 類		kg 千円	1,512 1,229	25 24	51 38	38 37	80 59	139 115	153 140	346 370	56 61		216 118	233 144	175 123
い か 類		kg 千円	204 335					114 216	70 96	20 23					
た こ 類		kg 千円	542 608	6 7	21 22	27 31	125 130	186 207	156 188	21 22					
あ わ び		kg 千円	860 5,611	225 1,325	156 1,005	129 963	47 305	10 67	1 12		94 483	56 374			142 1,076
さ ざ え		kg 千円	2,125 1,356	237 132	196 112	282 156	200 117	39 17	8 12		396 249	408 319			359 242
そ の 他 貝 類		kg 千円	36 22						30 17						6 5
あ か う に		kg 千円	71 1,601							4 87	50 1,138	17 376			
む ら さ き う に		kg 千円	108 729		9 38	48 231	41 386	9 72							1 2
な ま こ		kg 千円	705 853	108 162	449 389	21 51									127 250
天 然 ひ じ き		kg 千円	350 84												350 84

8. 漁業協同組合(支店)別魚種別月別水揚高(豊浦総合支所管内)
 (4) 黒井漁協

魚種	月	数量 金額	総数	1月	2月	3月	4月	5月	6月	7月	8月	9月	10月	11月	12月
総計	千枚			1,451	942	1,076	740	744	759	756	954	142	14	47	1,541
	千円		9,167 14,511	2,209	1,445	1,703	1,134	1,179	1,181	1,182	1,563	217	15	56	2,627
ふく	kg		37										11	26	
	千円		22										6	16	
さわら	kg		5												5
	千円		4												4
養殖たい	kg		3,180	429	320	427	283	270	274	313	442	115		20	287
	千円		5,162	694	515	686	452	440	443	504	744	179		37	468
養殖はまち	kg		5,465	971	589	559	418	407	438	394	426	27			1,236
	千円		8,123	1,387	848	792	582	573	620	558	605	38			2,121
養殖あじ	kg		480	51	33	90	40	67	47	48	86		3	1	13
	千円		1,199	128	82	226	100	166	118	120	214		8	3	34

8. 漁業協同組合(支店)別魚種別月別水揚高(豊浦総合支所管内)
 (5)山口県漁協 豊浦室津支店

魚種	月	数量 金額	総 数	1 月	2 月	3 月	4 月	5 月	6 月	7 月	8 月	9 月	10月	11月	12月
総 計		千枚 kg 千円	10,978 199 11,617	889 317 634	1,529 667 1,043	569 729 973	3,601 390 552	189 395 788	548 947 1,843	831 671	620 1,926				
ふ く		kg 千円	31 20				13 9	2 1	1 1						15 9
ぶり・ひらまさ		kg 千円	1,284 901	5 2	20 30	151 81	86 44	12 7	46 54	37 45	21 23	287 258	306 222	186 84	127 53
す ず き		kg 千円	128 105	6 4		2 5	1 0	23 9	15 8					25 14	56 66
ま だ い		kg 千円	32 17					3 1			2 1		6 2	17 10	4 3
い し だ い		kg 千円	16 30				9 19	5 6					2 5		
く ろ だ い		kg 千円	52 52				2 2					50 50			
さ ば		kg 千円	103 94										103 94		
あ じ		kg 千円	997 1,009	4 17	21 20	140 166	116 113	161 161	151 156	18 16	1 0	79 70	60 65	189 163	57 64
か ま す		kg 千円	28 37												28 37
さ わ ら		kg 千円	2,260 1,749	140 169	410 318	344 284	86 42	148 56	121 84	253 158	119 79	40 45	284 285	254 186	61 43
か さ こ		kg 千円	17 24				12 13	3 9		2 3					
お こ ぜ		kg 千円	31 50				10 16	16 24	3 3				2 6	0 1	
い さ き		kg 千円	7 7				4 4		2 3				1 0		
か わ は ぎ		kg 千円	36 28				21 16	12 10						3 2	
ひ ら め		kg 千円	159 291		2 5	28 42	23 35	8 11	3 13			4 14	11 36	48 78	32 58
き じ は た		kg 千円	100 159			23 38	52 79	7 10					8 19	9 12	1 1
は た 類		kg 千円	337 1,058			72 255	65 187	26 84	58 204	8 28	10 21	78 221	13 32	8 24	
ま ぐ ろ		kg 千円	5 3												5 3
そ の 他 魚 類		kg 千円	138 94		1 0		18 7	10 9	20 14	6 4		3 0		58 40	22 19
い か 類		kg 千円	21 32					21 32							
た こ 類		kg 千円	1 0				1 0								
あ わ び		kg 千円	406 3,911	12 107		61 596	37 325	13 103	31 229	10 107	9 60	10 85	49 775	5 34	169 1,491
さ ざ え		kg 千円	172 132	27 15							18 17	54 47	34 28	24 15	15 10
ば ふ ん う に		kg 千円	28 475							3 3	11 187	11 198	3 86		
な ま こ		kg 千円	239 201	5 3	57 49	154 102	3 2								20 44
天 然 ひ じ き		kg 千円	735 497		160 60	450 342	125 95								
あ か も く		kg 千円	3,170 317						3,170 317						
そ の 他 藻 類		kg 千円	445 323		220 157	225 166									

魚種	月	数量 金額	総 数	1 月	2 月	3 月	4 月	5 月	6 月	7 月	8 月	9 月	10月	11月	12月
は も	kg														
ぬたうなぎ	kg														
養 殖 たい	kg														
養 殖 は ま ち	kg														
養 殖 あ じ	kg														
きじはた	kg	2,221		43	38	60	129	283	475	457	317	112	140	116	51
	千円	4,234		85	88	105	227	461	909	938	573	240	270	230	108
は た 類	kg	13,346		432	235	192	357	947	1,003	305	1,272	1,925	1,950	2,761	1,967
	千円	45,816		1,936	883	524	621	1,377	1,689	647	3,948	6,895	7,266	9,509	10,521
ま ぐ ろ	kg	16,517		8,426		112		1,098	262	274	71	634	1,760	1,411	2,469
	千円	9,833		3,311		193		481	175	174	65	552	1,451	1,462	1,969
そ の 他 魚 類	kg	14,232		572	1,537	1,368	1,795	2,312	2,675	1,109	440	594	748	576	506
	千円	10,161		412	1,170	989	1,207	1,757	2,044	681	301	344	514	393	349
い か 類	kg	77,220		1,546	3,747	5,082	4,012	11,681	21,058	19,426	5,485	879	1,158	2,610	536
	千円	113,101		1,748	3,267	5,355	6,777	17,568	28,589	29,300	8,850	1,873	3,060	5,407	1,307
た こ 類	kg	469			8	11	27	97	112	51	108	38	9	4	4
	千円	535			9	11	35	99	109	64	138	48	10	6	6
く る ま え び	kg														
	千円														
そ の 他 え び	kg														
	千円														
が ざ み	kg														
	千円														
そ の 他 か に	kg														
	千円														
し や こ	kg														
	千円														
あ わ び	kg	5,468		241	459	275	232	121	49	1,147	972	731	933	16	292
	千円	41,107		1,558	3,077	1,884	1,552	677	339	7,980	6,039	4,966	10,371	168	2,496
さ ざ え	kg	53,192		4,240	3,356	2,994	5,177	4,328	4,310	7,114	10,512	2,850	2,814	2,973	2,524
	千円	31,418		2,629	2,116	1,910	2,346	1,772	1,825	3,950	6,257	2,094	2,256	2,058	2,205
あ さ り	kg														
	千円														
は ま ぐ り	kg														
	千円														
そ の 他 貝 類	kg	1,065		14	7		28	57	37	127	393	255	127	10	10
	千円	737		9	5		28	49	38	85	238	176	87	13	9
あ か う に	kg	52							1	14	35	2			
	千円	1,262							1	391	816	54			
む ら さ き う に	kg	1,686		72	162	384	289	448	184	70	42		1		34
	千円	17,550		876	2,065	4,311	2,456	3,964	1,699	935	541		3		700
ば ふ ん う に	kg	260							28	120	76	9	27		
	千円	2,632							164	1,161	817	14	476		
か き 類	kg														
	千円														
な ま こ	kg	3,380		570	1,177	653	108							10	862
	千円	4,186		668	1,144	580	79							21	1,694
天 然 わ か め	kg	4,325			859	1,121	1,708	620	17						
	千円	996			221	257	358	96	64						
養 殖 わ か め	kg														
	千円														
天 然 ひ じ き	kg	12,203			85	115	113	5,320	3,460	3,005					105
	千円	2,216			14	19	171	919	576	499					18
養 殖 ひ じ き	kg														
	千円														
の り	kg														
	千円														
生 の り	kg														
	千円														
あ か も く	kg	1,500						1,500							
	千円	130						130							
あ ら め	kg														
	千円														
て ん ぐ さ	kg														
	千円														
そ の 他 藻 類	kg	2,031		47	106	768	479	625		1	1	4			
	千円	2,340		57	115	1,384	518	243		1	1	21			

8. 漁業協同組合(支店)別魚種別月別水揚高(豊北総合支所管内)
 (2)山口県漁協 粟野支店

魚種	月	数量 金額	総数	1月	2月	3月	4月	5月	6月	7月	8月	9月	10月	11月	12月
総計		kg 千円	9,312 14,802	1,011 806	942 1,243	1,100 2,955	661 1,821	335 1,739	618 674	511 746	776 1,475	160 332	988 1,066	1,485 1,048	725 897
ふく		kg 千円	3 6	1 3	2 3										
ぶり・ひらまさ		kg 千円	2,252 1,433	794 567	743 464	85 59	125 57	39 20	61 39	13 10	14 13	9 4	65 25	122 38	182 137
かつお		kg 千円	3 4										3 4		
まだい		kg 千円	286 248	37 37	9 8	23 19	157 124	3 4	6 9	7 8	10 11	7 10	7 6	20 12	
さば		kg 千円	2 3											2 3	
あじ		kg 千円	177 175			14 17	12 17		71 61	57 52	20 24	3 4			
さわら		kg 千円	499 384	46 29	4 5	4 6	5 3			7 5	9 9		58 48	218 185	148 94
めばる		kg 千円	11 13			4 5	7 8								
かさご		kg 千円	16 20	3 4	5 7	3 3			2 2				1 1	2 3	
おこぜ		kg 千円	7 25	2 8	3 12	2 5									
いさき		kg 千円	215 156	2 2	3 2	31 25	11 10	14 7	99 62				16 12	39 36	
かわはぎ		kg 千円	4 5		3 3	1 2									
ひらめ		kg 千円	9 13	3 4	4 6			1 2						1 1	
きじはた		kg 千円	88 142	7 11	10 23	3 4	2 2	5 5	18 25	6 9	6 6	16 34	4 5	7 14	4 4
はた類		kg 千円	37 78	8 13	8 29		3 3	6 10		4 3			6 14	1 4	1 2
まぐろ		kg 千円	54 42							25 20	3 2				26 20
その他魚類		kg 千円	110 125		1 2	4 3	22 19		3 1				31 39	49 61	
いか類		kg 千円	839 1,189		4 3	9 5		63 104	292 197	213 340	180 349	61 152	17 39		
あわび		kg 千円	261 1,919	15 70		3 22	60 426	33 177	10 65	8 49	57 382	5 30	33 334	2 15	35 349
さざえ		kg 千円	2,999 2,013	92 57	59 32	21 14	25 14	4 2	32 12	161 83	458 266	56 39	747 539	1,022 676	322 279
あかうに		kg 千円	20 432							2 21	16 357	2 54			
むらさきうに		kg 千円	473 4,506		52 616	118 1,376	112 905	167 1,408	24 201						
ばふううに		kg 千円	12 207							8 146	3 56	1 5			
なまこ		kg 千円	47 47	1 1	32 28	7 6									7 12
その他藻類		kg 千円	888 1,617			768 1,384	120 233								

8. 漁業協同組合(支店)別魚種別月別水揚高(豊北総合支所管内)

(3) 山口県漁協 阿川支店

魚種	月	数量 金額	総数	1月	2月	3月	4月	5月	6月	7月	8月	9月	10月	11月	12月
総計		千枚 kg 千円	13,433 11,311	1,317 1,403	1,955 1,607	1,198 936	714 682	2,387 1,016	1,034 1,282	2,437 1,243	316 396	183 339	515 675	487 736	890 996
ふく		kg 千円	94 237		11 20	15 38	19 39	13 27	17 43				7 20	8 35	4 15
ぶり・ひらまさ		kg 千円	5,105 4,115	1,042 1,016	1,544 1,068	906 533	318 196	193 153	76 102	122 148	56 51	39 50	167 145	152 123	490 530
かつお		kg 千円	14 11										12 9		2 2
すずき		kg 千円	15 16			5 3	6 8	2 2	2 3						
まだい		kg 千円	541 533	23 34	70 72	36 48	139 140	146 100	53 61	11 8	13 12		33 40	11 11	6 7
あじ		kg 千円	432 621	2 3			37 62	21 22	124 162	31 79	68 91	5 9	50 55	59 85	35 53
さわら		kg 千円	346 307	117 108	42 40	11 12			3 2	8 5	6 8		9 6	7 7	143 119
めばる		kg 千円	11 17			2 4	9 13								
かさこ		kg 千円	25 46	2 3	2 3	11 25		4 6					6 9		
おこぜ		kg 千円	11 23		2 4	1 3	1 3	6 12	1 1						
いさき		kg 千円	734 832	3 4	39 47	91 95	78 75	91 79	195 273	65 94	14 13	4 7	36 40	61 57	57 48
かわはぎ		kg 千円	62 74		11 14		5 5	15 14	4 6				1 3	16 16	10 16
ひらめ		kg 千円	45 70	2 3	8 12	2 3	7 11	13 19	2 4	2 2			2 4	7 12	
きじはた		kg 千円	30 61			3 7	3 6	5 10	7 12				11 23	1 3	
はた類		kg 千円	91 191	7 35	6 14	5 15	4 9	24 32	24 41	7 12			6 18	5 11	3 4
まぐろ		kg 千円	34 34						8 5					11 22	15 7
その他魚類		kg 千円	61 62		6 4	3 3	24 27	11 9	2 1				9 12		6 6
いか類		kg 千円	1,160 1,863					204 292	401 374	175 300	54 90	84 208	100 248	139 345	3 6
あわび		kg 千円	127 895	18 112	27 168	12 84	9 60	6 51	4 36	20 178	11 78	6 39			14 89
さざえ		kg 千円	958 565	86 69	109 69	31 19	55 28	133 58	90 37	148 80	94 53	44 23	51 30	16 9	101 90
むらさきうに		kg 千円	4 37						2 18	2 19					
ばふんうに		kg 千円	3 56						2 37	1 19					
なまこ		kg 千円	168 152	15 16	78 72	64 44									11 20
天然わかめ		kg 千円	17 64						17 64						
天然ひじき		kg 千円	1,845 299							1,845 299					
あかもく		kg 千円	1,500 130					1,500 130							

8. 漁業協同組合(支店)別魚種別月別水揚高(豊北総合支所管内)
 (4)山口県漁協 豊浦支店

魚種	月	数量 金額	総 数	1 月	2 月	3 月	4 月	5 月	6 月	7 月	8 月	9 月	10月	11月	12月
総 計		千枚 kg 千円	11,629 15,777	828 731	1,720 1,404	818 1,353	842 977	1,354 1,686	923 1,414	2,072 4,307	1,113 2,006	367 482	702 570	385 331	505 516
ふ く		kg 千円	45 122	1 3	7 11	2 3	8 16	9 17					2 13	11 40	5 19
ぶり・ひらまさ		kg 千円	2,905 1,696	310 199	758 392	577 318	259 116	144 72	26 36	38 35	16 15	204 197	354 193	79 29	140 94
か つ お		kg 千円	3 5										3 5		
す ず き		kg 千円	31 19		5 4			24 13		2 2					
ま だ い		kg 千円	323 368	30 41	36 44	6 9	7 8	54 54	70 53	38 50	25 42	17 20	17 22	21 23	2 2
さ ば		kg 千円	19 22							19 22					
あ じ		kg 千円	412 468			6 15		160 189	39 29	207 235					
さ わ ら		kg 千円	321 268	95 79	24 26	7 10						2 4		8 8	185 141
め ば る		kg 千円	2 4			2 4									
か さ ご		kg 千円	99 170	2 2	5 6	7 11	15 25	30 54	18 33	2 4	1 3	8 8	2 6	4 7	5 11
お こ ぜ		kg 千円	7 15				3 10	4 5							
い さ き		kg 千円	724 666		5 6	5 4	4 4	14 11	123 88	113 130	259 236	57 72	140 112	4 3	
ひ ら め		kg 千円	90 178	5 10	3 4			5 8	9 17				16 46	26 44	26 49
き じ は た		kg 千円	59 97	6 10		1 2	2 3	8 12	6 8			19 24	15 33		2 5
は た 類		kg 千円	129 327	15 31	7 8	2 6	6 13	6 12	8 12	3 13	4 5	38 122	28 61		12 44
ま ぐ ろ		kg 千円	111 91	7 3					7 4			18 17	30 21	43 42	6 4
その他魚類		kg 千円	236 221	147 164	27 36			2 3	7 2				52 14		1 2
い か 類		kg 千円	2,372 3,491					149 257	518 642	1,477 1,995	225 589	3 8			
た こ 類		kg 千円	36 44			2 4		19 18			15 22				
あ わ び		kg 千円	116 705	10 47	17 87	8 45	7 31		1 3	60 440	8 25	1 10	1 2		3 15
さ ざ え		kg 千円	1,665 965	165 104	169 115	116 75	153 72	121 48	55 19	36 18	510 223		42 42	189 135	109 114
あ か う に		kg 千円	18 605						1 1	8 333	9 271				
むらさきうに		kg 千円	335 4,043	37 503	63 833	47 421	72 718	29 362	56 797	31 409					
ばふんうに		kg 千円	29 504						6 105	13 233	10 166				
な ま こ		kg 千円	99 112	35 38	41 44	14 14									9 16
天然わかめ		kg 千円	576 115		576 115										
その他藻類		kg 千円	867 456		3 3		331 258	533 195							

8. 漁業協同組合(支店)別魚種別月別水揚高(豊北総合支所管内)
 (5)山口県漁協 肥中支店

魚種	月	数量 金額	総数	1月	2月	3月	4月	5月	6月	7月	8月	9月	10月	11月	12月
総計		千枚 kg 千円	17,898 10,792	510 444	1,423 887	1,839 1,269	1,834 986	1,614 926	3,110 1,286	1,976 1,287	1,661 1,029	223 193	1,165 755	1,430 850	1,113 880
ふく		kg 千円	67 154	10 22	7 13	5 11							16 36	18 51	11 21
ぶり・ひらまさ		kg 千円	5,554 2,675	155 95	956 494	651 316	490 183	367 135	123 69	60 40	114 114	124 107	853 364	1,056 437	605 321
かつお		kg 千円	12 14									6 8	6 6		
すずき		kg 千円	47 32	5 4	9 7	3 3	1 1	9 5	12 5						8 7
まだい		kg 千円	429 476	33 42	47 52	45 42	65 66	97 101	38 40	8 7		7 16	10 18	55 59	24 33
いしだい		kg 千円	56 79		2 3	3 6	5 9	16 20	14 16	2 6			9 15	5 4	
くろだい		kg 千円	8 5	3 2	1 1						4 2				
あじ		kg 千円	132 196		39 52	42 67		2 2	12 15	2 3	2 2		28 40	2 7	3 8
さわら		kg 千円	178 140	31 27	26 22	12 12					1 1	3 3	7 10	25 21	73 44
おこぜ		kg 千円	30 52	1 3	2 5		9 16	8 11	3 3	3 8				4 6	
いさき		kg 千円	1,589 1,243	24 18	78 69	259 190	201 140	120 83	530 408	171 179		9 4	124 101	31 24	39 20
このしろ		kg 千円	74 86	7 10	12 13	15 24	1 2	6 3					6 6	20 18	7 10
ひらめ		kg 千円	73 130	9 18	7 13	7 13	4 5		5 5				7 19	6 11	35 59
あなご		kg 千円	1 2	1 2											
きじはた		kg 千円	125 217	10 21	9 18	10 22	20 31	19 29	8 14	7 11	2 4	4 3	9 17	24 39	3 8
はた類		kg 千円	106 288	4 12	12 30	29 103	12 27	18 31	8 13	5 16			6 20	4 9	8 27
まぐろ		kg 千円	279 258					6 3		4 2	9 8	7 7	57 43	134 132	62 63
その他魚類		kg 千円	159 91	30 23	21 13	11 7	7 5	15 10	18 7	7 3	3 1	3 3	3 1	15 4	26 14
いか類		kg 千円	1,404 999					168 163	184 205	806 385	125 53	5 10	24 59	4 10	88 114
たこ類		kg 千円	14 17			4 2			1 1		9 14				
あわび		kg 千円	87 465	7 34	3 17	2 16	2 12	3 13		35 192	30 141	1 3			4 37
さざえ		kg 千円	5,519 2,813	164 96	106 58	621 413	1,017 489	760 317	430 189	863 432	1,357 684	60 29		27 18	114 88
ばふんうに		kg 千円	23 25						20 22	3 3					
なまこ		kg 千円	32 30	16 15	8 6	5 3									3 6
天然ひじき		kg 千円	1,900 305		85 14	115 19			1,700 272						

8. 漁業協同組合(支店)別魚種別月別水揚高(豊北総合支所管内)
 (6)山口県漁協 特牛支店

魚種	月	数量 金額	総 数	1 月	2 月	3 月	4 月	5 月	6 月	7 月	8 月	9 月	10月	11月	12月
総 計		kg 千円	53,880 51,688	3,252 3,005	6,755 5,457	6,227 4,773	3,772 3,272	5,487 5,755	8,571 9,625	6,635 7,199	4,090 4,809	761 981	2,566 1,781	3,313 2,524	2,451 2,507
ぶり・ひらまさ		kg 千円	10,848 6,313	951 713	1,935 1,198	1,085 696	961 435	1,083 448	362 225	185 167	146 127	88 74	1,638 767	1,292 686	1,122 777
か つ お		kg 千円	61 41	18 4						1 2			19 22	3 4	20 9
す ず き		kg 千円	16 10		9 6				3 2						4 2
ま だ い		kg 千円	277 332	3 4	19 26	33 47	28 31	31 35	13 14	4 7	4 4	2 3	31 31	57 70	52 60
あ じ		kg 千円	159 274			31 64	6 9		4 4				63 94	38 72	17 31
さ わ ら		kg 千円	1,637 1,379	343 321	665 541	151 140	51 37						57 45	190 164	180 131
め ば る		kg 千円	3 4				3 4								
か さ こ		kg 千円	15 17				4 3			3 3		3 8		3 1	2 2
お こ ぜ		kg 千円													
い さ き		kg 千円	1,238 1,059		23 16	156 146	6 5	193 152	533 474	75 106	130 59	6 4	87 67	12 12	17 18
か わ は ぎ		kg 千円	3 3										1 2	2 1	
ひ ら め		kg 千円	49 101	2 4	10 17								15 38	7 15	15 27
き じ は た		kg 千円	6 12						1 2	2 5		2 4		1 1	
は た 類		kg 千円	34 80	9 22			1 2			4 4			9 19	7 19	4 14
ま ぐ ろ		kg 千円	919 555	146 56				287 155	105 49			20 22	57 48		304 225
その他魚類		kg 千円	95 78		1 2	13 18	54 51							5 2	22 5
い か 類		kg 千円	29,351 29,028	1,365 1,331	3,589 2,842	4,320 3,076	1,945 2,235	3,386 3,433	7,033 7,607	4,420 4,560	1,355 1,723	398 632	160 237	1,265 1,189	115 163
た こ 類		kg 千円	35 47									34 42	1 5		
あ わ び		kg 千円	672 4,502	29 192	65 468	40 290	25 154	4 23	2 6	203 1,331	244 1,567	7 55	6 44	8 98	39 274
さ ざ え		kg 千円	7,455 4,320	249 167	293 184	281 165	688 306	347 142	390 163	1,695 960	2,186 1,291	193 128	422 362	423 190	288 262
あ か う に		kg 千円	2 21							1 9	1 12				
むらさきうに		kg 千円	281 2,446					156 1,367	125 1,079						
ばふんうに		kg 千円	74 80							42 45	24 26	8 9			
な ま こ		kg 千円	650 986	137 191	146 157	117 131									250 507

8. 漁業協同組合(支店)別魚種別月別水揚高(豊北総合支所管内)
 (8)山口県漁協 矢玉支店

魚種	月	数量 金額	総数	1月	2月	3月	4月	5月	6月	7月	8月	9月	10月	11月	12月
総計		kg 千円	91,765 36,665	3,091 2,431	2,233 1,863	729 1,447	2,373 2,146	6,863 2,237	9,170 4,097	6,403 3,061	21,218 5,503	7,816 2,715	16,321 4,553	11,670 4,099	3,878 2,513
ふく		kg 千円	23 58	2 3	2 5			2 5	7 19				5 16	3 4	2 6
ぶり・ひらまさ		kg 千円	1,890 1,296	203 93	208 103	43 60	43 39	20 22	501 242	278 416	29 15	77 45	213 107	168 79	107 75
かつお		kg 千円	1 1											1 1	
すずき		kg 千円	202 143	53 41	71 47	56 41	18 12			4 2					
まだい		kg 千円	140 221	3 3	10 15	1 4	10 10		3 4	13 16	9 12	12 32	41 74	32 36	6 15
いわし		kg 千円	63,921 16,032						4,785 2,033	4,047 792	19,530 4,004	6,680 1,624	15,335 3,368	10,724 3,016	2,820 1,195
あじ		kg 千円	2,751 3,441	234 115	395 278	94 101	198 201	202 209	535 654	196 408		50 95	317 596	420 638	110 146
さわら		kg 千円	407 386	129 133	203 191	14 16			5 5	12 9				20 17	24 15
めばる		kg 千円	7 10		3 5	4 5									
おこぜ		kg 千円	5 8						5 8						
いさき		kg 千円	72 66	5 5		7 10			36 31	24 20					
かわはぎ		kg 千円	31 20		11 8	20 12									
かれい		kg 千円	3 6						2 5						1 1
ひらめ		kg 千円	404 636	197 312	59 99	9 18	29 39	11 24		2 6		3 6		9 15	85 117
あなご		kg 千円	38 141		28 83						2 3				8 55
まぐろ		kg 千円	446 189	340 143				32 12					9 8		65 26
その他魚類		kg 千円	960 1,064	115 70	115 115	64 46	24 59	50 142	134 133	15 23	49 66	164 128	88 107	49 69	93 106
いか類		kg 千円	68 83		1 1	1 1		15 16	42 49				3 10	6 6	
たこ類		kg 千円	58 65					3 3	3 2		47 57		5 3		
あわび		kg 千円	264 1,878	63 454	32 233	3 21	4 36	2 12	8 65	61 437	68 436	22 176			1 8
さぎえ		kg 千円	12,451 6,906	1,717 1,028	1,089 674	309 202	1,944 861	1,159 458	1,344 543	1,751 932	1,482 859	808 609	305 264	238 218	305 258
むらさきうに		kg 千円	244 2,257			94 903	101 888	47 415			2 51				
なまこ		kg 千円	299 535	30 31	6 6	10 7	2 1								251 490
天然ひじき		kg 千円	7,080 1,223					5,320 919	1,760 304						

8. 漁業協同組合(支店)別魚種別月別水揚高(豊北総合支所管内)
 (9) 山口県漁協 二見支店

魚種	月	数量 金額	総数	1月	2月	3月	4月	5月	6月	7月	8月	9月	10月	11月	12月
総計		kg 千円	11,229 8,568	620 473	1,270 789	1,058 749	384 250	1,011 628	1,283 760	1,753 1,031	810 789	473 487	1,107 1,296	721 579	739 737
ふく		kg 千円	3 4						3 4						
ぶり・ひらまさ		kg 千円	2,945 1,783	28 28	597 293	319 224	203 103	55 24	40 30	53 52	52 40	213 219	660 339	432 218	293 213
すずき		kg 千円	17 22	9 14	2 2	3 3						2 2		1 1	
まだい		kg 千円	322 373	13 12	25 26	10 11	8 14	35 38	35 38	1 2		17 25	55 67	44 49	79 91
あじ		kg 千円	9 11					3 3	3 3				3 5		
さわら		kg 千円	320 303	113 122	109 85		4 5				5 3		3 4	31 29	55 55
おこぜ		kg 千円	10 22			1 1	1 5								8 16
いさき		kg 千円	1,059 808		5 4	23 14		272 200	560 330	179 241	11 12	6 4	3 3		
かわはぎ		kg 千円	231 181			23 17	8 6	4 2				34 25	128 104		34 27
かれい		kg 千円	14 15	10 11	3 3	1 1									
ひらめ		kg 千円	340 580	9 21	13 19	13 16	15 20	55 74	11 15			3 5	32 62	95 173	94 175
まぐろ		kg 千円	134 129										45 40		89 89
その他魚類		kg 千円	546 520	80 32	81 70	29 25	1 3	18 25	9 12			50 69	140 156	107 95	31 33
いか類		kg 千円	103 113	2 4	1 6	4 5	1 3	34 32	61 63						
たこ類		kg 千円	4 2						4 2						
あわび		kg 千円	121 965	3 23	4 32	10 71	3 20	4 25	4 28	34 359	50 343	4 33	5 31		
さざえ		kg 千円	3,838 2,009	353 206	430 249	611 347	140 71	531 205	553 235	325 176	691 390	140 84	5 6	3 2	56 38
むらさきうに		kg 千円	1 3										1 3		
ばふんうに		kg 千円	27 476										27 476		
なまこ		kg 千円	19 26			11 14								8 12	
天然ひじき		kg 千円	1,160 200							1,160 200					
その他藻類		kg 千円	6 23							1 1	1 1	4 21			

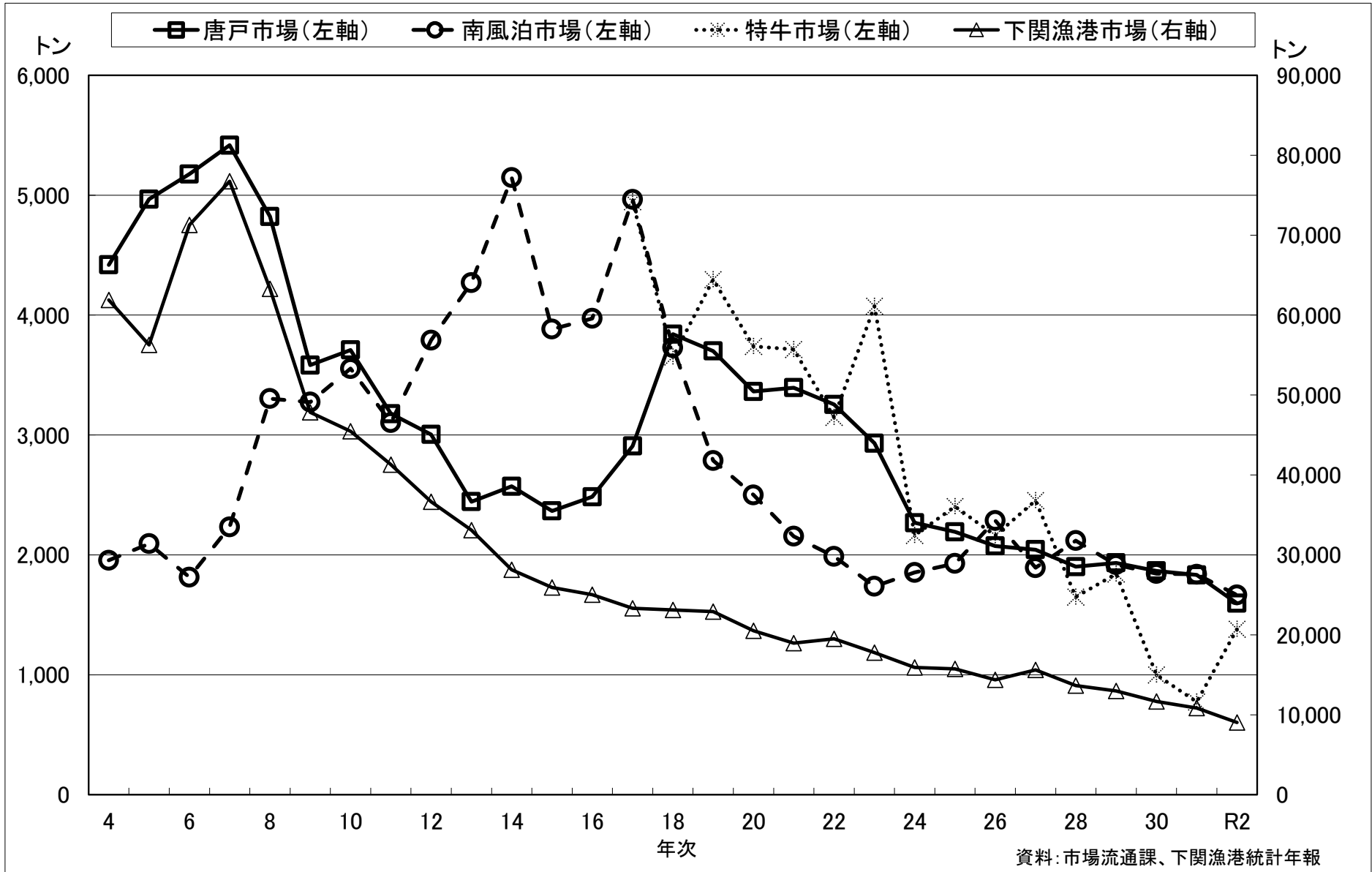
下関市地方卸売市場の部

1. 地方卸売市場年別取扱高の推移

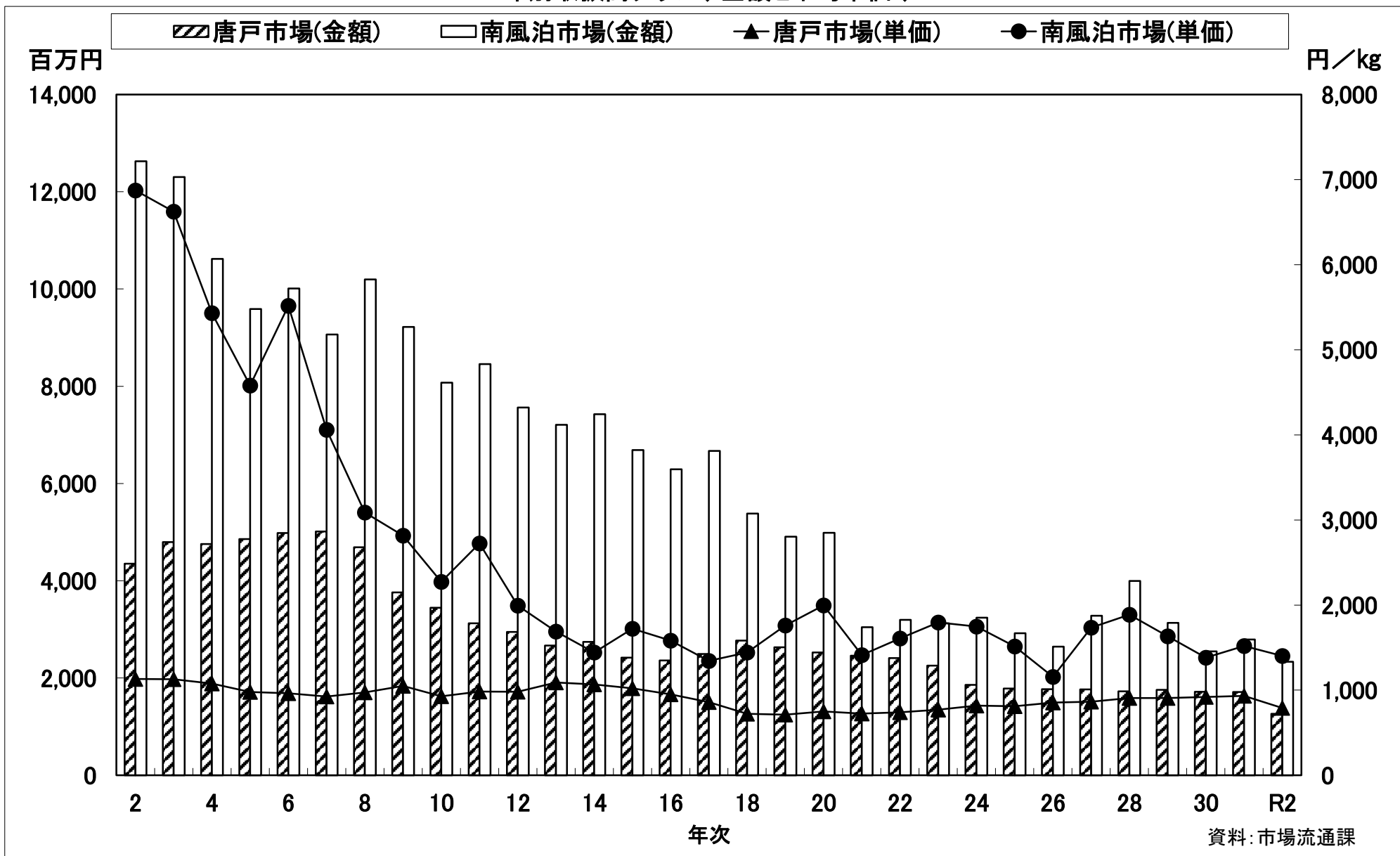
年次	唐戸市場		南風泊市場		下関漁港市場		特牛市場		合計		取扱量 前年比 (%)	取扱金額 前年比 (%)
	数量	金額	数量	金額	数量	金額	数量	金額	数量	金額		
	(トン)	(百万円)	(トン)	(百万円)	(トン)	(百万円)	(トン)	(百万円)	(トン)	(百万円)		
4	4,419	4,757	1,955	10,619	61,892	24,775			68,266	40,151	96.2	93.4
5	4,966	4,857	2,093	9,589	56,273	22,597			63,332	37,043	92.8	92.3
6	5,176	4,982	1,814	10,010	71,281	30,038			78,271	45,030	123.6	121.6
7	5,417	5,012	2,233	9,065	76,740	33,360			84,390	47,437	107.8	105.3
8	4,822	4,690	3,303	10,198	63,288	27,562			71,413	42,450	84.6	89.5
9	3,583	3,759	3,274	9,220	47,852	15,996			54,709	28,975	76.6	68.3
10	3,709	3,444	3,553	8,072	45,474	14,893			52,736	26,409	96.4	91.1
11	3,177	3,126	3,103	8,457	41,290	13,906			47,570	25,489	90.2	96.5
12	3,004	2,945	3,791	7,563	36,655	12,556			43,450	23,064	91.3	90.5
13	2,444	2,667	4,270	7,208	33,093	12,101			39,807	21,975	91.6	95.3
14	2,572	2,743	5,147	7,427	28,136	11,028			35,855	21,198	90.1	96.5
15	2,367	2,420	3,882	6,688	25,934	9,742			32,183	18,850	89.8	88.9
16	2,484	2,361	3,972	6,291	25,026	9,517			31,482	18,168	97.8	96.4
17	2,908	2,496	4,965	6,672	23,311	9,700	4,945	2,389	36,129	21,257	※114.8	※117.0
18	3,840	2,768	3,729	5,383	23,115	9,792	3,652	2,076	34,336	20,020	95.0	94.2
19	3,700	2,634	2,787	4,905	22,912	10,394	4,296	2,075	33,695	20,008	98.1	99.9
20	3,363	2,523	2,500	4,988	20,499	10,169	3,739	1,828	30,101	19,508	89.3	97.5
21	3,394	2,458	2,155	3,043	18,968	8,838	3,713	1,743	28,230	16,082	93.8	82.4
22	3,255	2,410	1,987	3,196	19,499	8,485	3,148	1,338	27,889	15,429	98.8	95.9
23	2,931	2,256	1,738	3,123	17,784	7,944	4,075	1,860	26,527	15,183	95.1	98.4
24	2,268	1,857	1,853	3,239	15,911	8,063	2,163	996	22,196	14,155	83.7	93.2
25	2,192	1,783	1,928	2,919	15,746	7,980	2,404	1,303	22,270	13,985	100.3	98.8
26	2,074	1,772	2,287	2,644	14,370	8,048	2,162	1,278	20,893	13,743	93.8	98.3
27	2,043	1,765	1,893	3,283	15,611	8,912	2,453	1,454	22,000	15,415	105.3	112.2
28	1,902	1,727	2,119	3,998	13,663	8,661	1,648	1,280	19,332	15,667	87.9	101.6
29	1,933	1,755	1,918	3,134	12,988	8,024	1,843	1,471	18,682	14,384	96.6	91.8
30	1,866	1,716	1,844	2,549	11,670	7,177	1,000	885	16,380	12,327	87.7	85.7
R1	1,833	1,710	1,838	2,792	10,836	6,595	774	630	15,281	11,727	93.3	95.1
R2	1,596	1,263	1,665	2,334	9,036	5,331	1,381	1,066	13,678	9,994	89.5	85.2

※H17年から特牛市場を追加したため

年別取扱高グラフ◇数量◇



年別取扱高グラフ◇金額と平均単価◇



2. 令和2年産地別月別取扱高表(唐戸市場)

上段:数量 Kg

下段:金額 円

平均単価: 円/kg

品目・産地	1 月	2 月	3 月	4 月	5 月	6 月	7 月	8 月	9 月	10 月	11 月	12 月	合 計
合 計	128,182	124,071	131,771	86,378	102,388	122,306	124,176	158,657	154,287	156,975	131,834	175,372	1,596,396
平均単価	120,165,413	110,381,355	97,526,842	60,592,430	65,017,721	80,374,195	108,437,351	133,156,679	118,062,079	119,830,223	93,799,417	155,172,129	1,262,515,834
	937	890	740	701	635	657	873	839	765	763	711	885	791
山 口							1,345	800		115			2,259
							2,017,490	1,199,550		199,680			3,416,720
福 岡												2,131	2,131
												2,123,630	2,123,630
佐 賀								1,274		38		31	1,342
								1,582,251		11,340		9,300	1,602,891
長 崎	1,148.6	976.3	3,377	605	6,999	16,226	9,272	8,218	3,868	4,313	1,759	1,522	58,283
	1,803,390	768,962	2,209,556	328,020	3,369,205	7,384,187	4,090,488	3,764,775	2,146,070	2,023,000	1,034,345	965,650	29,887,648
大 分	9,592.4	2,016.1	1,129	1,002	821	2,606	1,469	2,920	1,507	1,811	1,222	22,680	48,774
	9,879,624	2,183,000	1,349,985	1,297,880	1,306,759	2,460,757	1,222,742	1,989,694	1,905,970	2,242,160	1,647,240	21,669,323	49,155,134
宮 崎	1,869.3	1,649.7	1,487	1,308	847	652	908	1,098	4,227	516	272	336	15,170
	1,489,502	1,490,651	1,175,964	1,165,207	713,148	544,866	787,654	833,767	2,279,892	319,402	170,180	216,812	11,187,045
熊 本	4,662.9	5,186.8	5,528	2,529	2,299	6,043	18,049	15,518	13,982	8,266	7,348	9,689	99,101
	4,756,635	5,861,960	5,575,727	2,539,193	2,313,119	4,170,277	11,595,495	11,462,298	9,775,708	7,146,208	6,315,005	8,133,056	79,644,681
愛 媛	32,123.7	27,453.0	36,608	17,897	14,721	17,768	16,265	25,791	23,882	23,641	21,525	48,270	305,943
	35,074,303	28,100,562	27,878,915	16,629,094	14,881,315	18,913,372	15,826,977	25,653,758	22,443,752	22,338,529	19,865,199	40,947,878	288,553,654
鹿児島	3,489.3	3,704.8	2,558	1,746	742	37	2,037	1,252	1,569	798	1,453	1,504	20,888
	4,456,637	5,585,655	3,863,715	2,627,765	1,096,760	57,620	2,763,885	1,628,825	2,041,889	1,083,440	1,836,070	1,838,910	28,881,171
広 島						9							9
						5,100							5,100
三 重・愛 知													-
													-
そ の 他	226.6	240.7	60		17	131	160	114	119	162	219	59	1,508
	1,010,342	1,188,147	253,024		47,040	673,605	848,128	571,450	571,362	795,840	1,100,395	264,800	7,324,133
韓 国	2,412.2	1,850.9	1,506	1,321	835	1,174	2,102	2,560	2,490	2,435	2,000	2,726	23,413
	4,051,695	2,808,866	2,578,770	2,085,778	1,580,395	2,150,839	3,528,529	4,382,136	4,508,661	4,001,389	3,415,582	4,520,495	39,613,135
漁港分荷量 (注)	72,657.3	80,992.2	79,517	59,973	75,106	77,661	72,570	99,113	102,642	114,881	96,037	86,424	1,017,574
	57,643,285	62,393,552	52,641,186	33,919,493	39,709,980	44,013,572	65,755,963	80,088,175	72,388,775	79,669,235	58,415,401	74,482,275	721,120,892

注：H17年から唐戸市場のせり機能が下関漁港市場に集約化され移行したため、下関漁港市場の荷が唐戸市場へ分荷される取扱高のことをいう。

2. 令和2年産地別月別取扱高表(南風泊市場)

上段:数量 Kg
 下段:金額 円
 平均単価:円/kg

品目・産地	1月	2月	3月	4月	5月	6月	7月	8月	9月	10月	11月	12月	合計
合計	157,724 318,037,685	201,601 373,099,850	192,328 224,386,198	168,268 116,136,146	114,811 63,338,578	155,135 62,021,630	55,558 36,373,229	17,470 30,890,830	48,973 62,210,142	87,327 169,412,018	199,262 275,021,050	266,070 602,791,146	1,664,525 2,333,718,502
平均単価	2,016	1,851	1,167	690	552	400	655	1,768	1,270	1,940	1,380	2,266	1,402
山口	344 664,310	14 14,300	1 3,000			2 14,700	143 229,260	16 129,310	2,730 5,839,660	3,709 8,542,535	2,599 5,749,840	5,230 11,448,260	14,787 32,635,175
福岡	9 5,762			1 800									10 6,562
佐賀	11,934 24,097,140	11,328 22,563,156	6,382 11,384,085	5,935 7,736,440	9,715 11,112,450	17,665 22,535,551	1,712 3,118,295	764 547,740		1,286 1,443,130	3,281 3,125,013	14,610 28,894,138	84,613 136,557,138
長崎	79,823 176,687,054	95,509 201,541,539	71,513 124,099,675	36,300 52,691,902	17,867 19,405,960	9,275 9,427,055	7,725 13,634,200	5,345 9,449,360	12,470 19,115,382	43,774 78,470,275	82,919 160,895,832	181,601 378,706,355	644,119 1,244,124,589
大分		1,153 2,146,983	314 471,150	759 779,745	1,084 1,045,245		3,567 6,732,650	3,751 6,449,461	8,017 15,342,485	5,310 11,270,540	2,207 4,117,445	608 1,190,990	26,769 49,546,694
宮崎						1,302 1,574,115							1,302 1,574,115
熊本	4,059 8,467,640	5,067 10,297,160		2,293 2,744,675	1,674 1,436,100			277 479,172	41 20,500	6,050 9,417,705	14,509 20,814,287	13,007 21,542,298	46,975 75,219,537
鹿児島	2,983 6,075,970	3,746 7,390,989	1,763 2,959,316		1,433 1,683,415		1,279 2,427,350	5,950 11,232,940		5,474 12,045,700	2,643 5,303,550	2,325 3,801,280	27,595 52,920,510
広島													-
愛媛	721 1,028,725									1,062 734,749			1,783 1,763,474
三重・愛知													-
岡山													-
香川	4,551 10,518,540		180 18,000					235 179,426	6,705 12,694,935	7,259 15,621,029	7,691 17,113,395	30,442 65,109,285	57,062 121,254,610
兵庫	1,973 4,516,235	1,617 3,447,730											3,590 7,963,965
和歌山													-
福井												6,434 14,408,015	6,434 14,408,015
韓国			6 4,800										6 4,800
中国			5 4,000							6,016 6,007,406	11,502 11,501,964		17,524 17,513,370
内海 1)	1,511 11,362,810	1,159 6,545,180	1,476 5,129,460	2,544 3,659,800	1,046 2,220,600	861 2,605,710	238 2,071,900	337 1,693,250	400 2,498,220	1,420 9,618,540	2,407 13,018,540	1,356 9,966,670	14,757 70,390,680
外海 2)	16,137 71,133,019	60,857 114,727,386	87,209 76,929,712	115,144 46,833,401	57,660 19,277,547	48,866 11,806,469	5,885 1,535,174	723 453,381	317 2,603,320	1,108 10,712,660	2,963 18,454,400	9,187 66,145,540	406,056 440,612,009
その他	33,680 3,480,480	21,152 4,425,427	23,479 3,383,000	5,292 1,689,383	24,331 7,157,261	77,164 14,058,030	35,009 6,624,400	73 276,790	18,293 4,095,640	4,860 5,527,749	66,542 14,926,784	1,271 1,578,315	311,144 67,223,259

注: 国内産地は天然とらふぐ(内海・外海)を除くふぐが含まれている場合のみ標記した。(ふぐ以外の品目も含む。)

1)とらふぐ(活)、とらふぐ(氷)、小とらふぐ(活)、小とらふぐ(氷)の内海をまとめたもの。

2)とらふぐ(活)、とらふぐ(氷)、小とらふぐ(活)の外海をまとめたもの。

資料:市場流通課

3. 令和2年品目別月別取扱高表(唐戸市場)

上段:数量 Kg

下段:金額 円

平均単価:円/kg

品目・産地	1月	2月	3月	4月	5月	6月	7月	8月	9月	10月	11月	12月	合計
合計	128,182	124,071	131,771	86,378	102,388	122,306	124,176	158,657	154,287	156,975	131,834	175,372	1,596,396
平均単価	120,165,413	110,381,355	97,526,842	60,592,430	65,017,721	80,374,195	108,437,351	133,156,679	118,062,079	119,830,223	93,799,417	155,172,129	1,262,515,834
	937	890	740	701	635	657	873	839	765	763	711	885	791
はまち(合計)	10,106	5,129	3,415	2,155	1,637	1,964	2,551	3,524	4,110	3,691	3,513	28,374	70,167
	9,446,970	4,689,743	3,210,330	1,994,630	1,503,255	1,716,288	2,207,010	3,028,000	3,608,150	3,271,750	3,080,195	21,990,530	59,746,851
はまち(活)2年	10,106	5,129	3,415	2,155	1,637	1,964	2,551	3,524	4,110	3,691	3,513	26,104	67,897
	9,446,970	4,689,743	3,210,330	1,994,630	1,503,255	1,716,288	2,207,010	3,028,000	3,608,150	3,271,750	3,080,195	20,116,777	57,873,098
はまち(不)2年												2,270	2,270
												1,873,753	1,873,753
ひらそ(合計)	14,824	10,220	16,062	5,961	5,497	8,137	9,849	15,225	10,063	8,937	8,908	20,665	134,347
	21,437,323	14,997,415	13,338,759	8,714,890	8,114,116	10,698,000	13,013,400	19,019,931	13,195,217	12,000,965	11,500,806	24,285,725	170,316,547
養殖ひらそ	14,824	10,220	16,062	5,961	5,497	8,137	9,849	15,225	10,063	8,937	8,908	20,665	134,347
	21,437,323	14,997,415	13,338,759	8,714,890	8,114,116	10,698,000	13,013,400	19,019,931	13,195,217	12,000,965	11,500,806	24,285,725	170,316,547
あかばな(合計)	1,209	1,221	997	546	308	557	615	965	621	644	741	4,999	13,423
	2,025,332	2,048,815	1,693,760	897,275	517,810	865,215	951,725	1,429,010	915,250	853,285	945,930	5,162,990	18,306,397
養殖あかばな	1,209	1,221	997	546	308	557	615	965	621	644	741	4,999	13,423
	2,025,332	2,048,815	1,693,760	897,275	517,810	865,215	951,725	1,429,010	915,250	853,285	945,930	5,162,990	18,306,397
たい(合計)	25,165	22,629	28,465	15,398	17,606	31,393	34,526	35,088	32,381	24,138	18,936	28,063	313,788
	21,827,971	19,223,512	20,974,148	11,311,149	11,294,176	18,090,461	19,040,555	21,084,003	19,656,398	15,629,069	12,766,856	18,142,528	209,040,826
養殖たい(活)	25,165	22,629	28,465	15,398	17,606	31,393	34,526	35,088	32,381	24,138	18,936	28,063	313,788
	21,827,971	19,223,512	20,974,148	11,311,149	11,294,176	18,090,461	19,040,555	21,084,003	19,656,398	15,629,069	12,766,856	18,142,528	209,040,826
すずき(合計)	-	-	-	-	-	-	-	-	-	-	-	-	-
	-	-	-	-	-	-	-	-	-	-	-	-	-
養殖すずき													
ひらめ(合計)	2,412	1,902	1,506	1,320	1,138	1,174	2,097	2,560	2,165	2,550	2,000	2,556	23,381
	4,051,695	2,902,386	2,578,770	2,080,478	1,882,349	2,150,839	3,504,679	4,382,136	3,617,511	4,201,069	3,415,582	4,404,875	39,172,369
養殖ひらめ	2,412	1,902	1,506	1,320	1,138	1,174	2,097	2,560	2,165	2,550	2,000	2,556	23,381
	4,051,695	2,902,386	2,578,770	2,080,478	1,882,349	2,150,839	3,504,679	4,382,136	3,617,511	4,201,069	3,415,582	4,404,875	39,172,369
2)しまあじ	1,594	1,713	1,679	990	988	1,257	1,785	2,062	1,852	1,961	1,465	2,127	19,474
	2,647,155	2,804,135	2,638,065	1,649,415	1,656,195	2,129,415	3,051,141	3,520,054	3,175,366	3,372,710	2,494,052	3,451,961	32,589,664
ぶり(養殖)												1,928	1,928
												2,829,575	2,829,575
その他	215	265	129	37	109	162	183	120	452	173	233	237	2,315
	1,085,682	1,321,797	451,824	25,100	339,840	710,405	912,878	605,370	1,505,412	832,140	1,180,595	421,670	9,392,713
3)下関漁港分荷量	72,657	80,992	79,517	59,973	75,106	77,661	72,570	99,113	102,642	114,881	96,037	86,424	1,017,574
	57,643,285	62,393,552	52,641,186	33,919,493	39,709,980	44,013,572	65,755,963	80,088,175	72,388,775	79,669,235	58,415,401	74,482,275	721,120,892

注: 1)H22年から天然すずきの品目を表記。

2)H22年からしまあじの品目を表記。

3)H17年から唐戸市場のせり機能が下関漁港市場に集約化され移行したため、下関漁港市場の荷が唐戸市場へ分荷される取扱高のことをいう。

資料:市場流通課

3. 令和2年品目別月別取扱高表(南風泊市場)

上段:数量 Kg
下段:金額 円
平均単価:円/kg

品目・産地	1月	2月	3月	4月	5月	6月	7月	8月	9月	10月	11月	12月	合計
合計	157,724 318,037,685	201,601 373,099,850	192,328 224,386,198	168,268 116,136,146	114,811 63,338,578	155,135 62,021,630	55,558 36,373,229	17,470 30,890,830	48,973 62,210,142	87,327 169,412,018	199,262 275,021,050	266,070 602,791,146	1,664,525 2,333,718,502
平均単価	2,016	1,851	1,167	690	552	400	655	1,768	1,270	1,940	1,380	2,266	1,402
とらふぐ(活)	10,036 77,843,400	23,073 102,689,080	16,418 52,260,280	8,962 12,913,800	1,710 2,982,600	846 2,594,600	251 2,115,400	353 1,870,900	700 5,084,060	2,447 20,190,960	5,277 31,280,780	10,305 75,677,100	80,378 387,502,960
とらふぐ(氷)	138 227,050	91 152,560	81 108,360	41 23,285	3 1,700	16 11,110	6 6,500	44 50,050	18 17,480	81 140,240	93 192,160	238 435,110	850 1,365,605
とらふぐ(冷)													-
からすふぐ(活)	232 709,700	920 2,159,000	534 880,400	2 1,500						5 24,500	24 71,000	123 622,700	1,839 4,468,800
からすふぐ(氷)								5 7,650					5 7,650
からすふぐ(冷)													-
小とらふぐ(活)													-
小とらふぐ(氷)													-
まふぐ(活)	4,400 2,154,524	32,315 13,623,401	47,318 21,864,942	76,462 29,133,996	28,029 10,414,830					113 71,080	192 146,775	192 132,160	189,021 77,541,708
まふぐ(氷)	706 186,700	4,039 896,500	23,590 6,176,840	32,144 8,343,170	26,583 6,693,721	44,611 10,217,905	3,474 841,280			8 4,560	8 1,680	27 4,450	135,189 33,366,806
まふぐ(冷)	32,250 2,305,500	20,145 2,368,335	23,250 2,176,290	705 93,450		720 208,800	25,005 4,000,800			150 22,500	59,130 10,116,165	0 0	161,355 21,291,840
しまふぐ(活)	967 229,620	34 9,325	1 500	2 200	3 1,020	17 4,300	3 1,000	2 2,000		59 24,070	139 76,224	663 215,225	1,890 563,484
しまふぐ(氷)	41 6,090				37 3,700						5 1,000	121 19,710	203 30,500
しまふぐ(冷)													-
さばふぐ(活)													-
さばふぐ(氷)	25 6,645				776 313,226	3,713 1,265,139	2,409 692,894	660 223,681	1,218 361,500	469 163,979	2,969 1,012,510	57 26,365	12,297 4,065,939
さばふぐ(冷)													-
さばふぐ(ママ)													-
その他ふぐ(活)	1,027 209,820	42 57,792	97 104,710	4,547 1,290,633	24,210 6,402,561	76,387 13,279,230	9,105 1,043,600	6 3,500	16,683 2,505,500	169 60,990	6 4,180	8 2,705	132,286 24,965,221
その他ふぐ(冷)													-
養殖とらふぐ(活)	105,656 231,329,174	118,420 247,387,557	79,972 138,914,226	45,247 63,934,897	31,774 34,683,170	24,844 31,328,281	14,409 26,031,670	15,180 27,496,453	27,874 51,609,232	71,231 135,769,387	113,150 216,052,804	252,191 524,707,527	899,946 1,729,244,378
養殖とらふぐ(氷)	716 644,580					3,398 2,208,440	907 662,220	687 338,220	6,016 6,007,406	11,502 11,501,964			23,227 21,362,830
養殖とらふぐ(冷)													-
サザエ													-
一般魚	32 93,622	14 14,300	192 29,800	41 18,665	2	17 14,700	251 110,085	251 308,736	1,401 1,065,510	2,692 1,776,276	2,668 999,058	2,065 393,094	9,374 4,823,846
加工品	1,499 2,091,260	2,509 3,742,000	875 1,869,850	115 382,550	1,686 1,842,050	582 889,125	880 1,530,000	62 265,640	392 1,228,640	3,886 5,156,070	4,099 3,564,750	81 555,000	16,666 23,116,935
その他													-

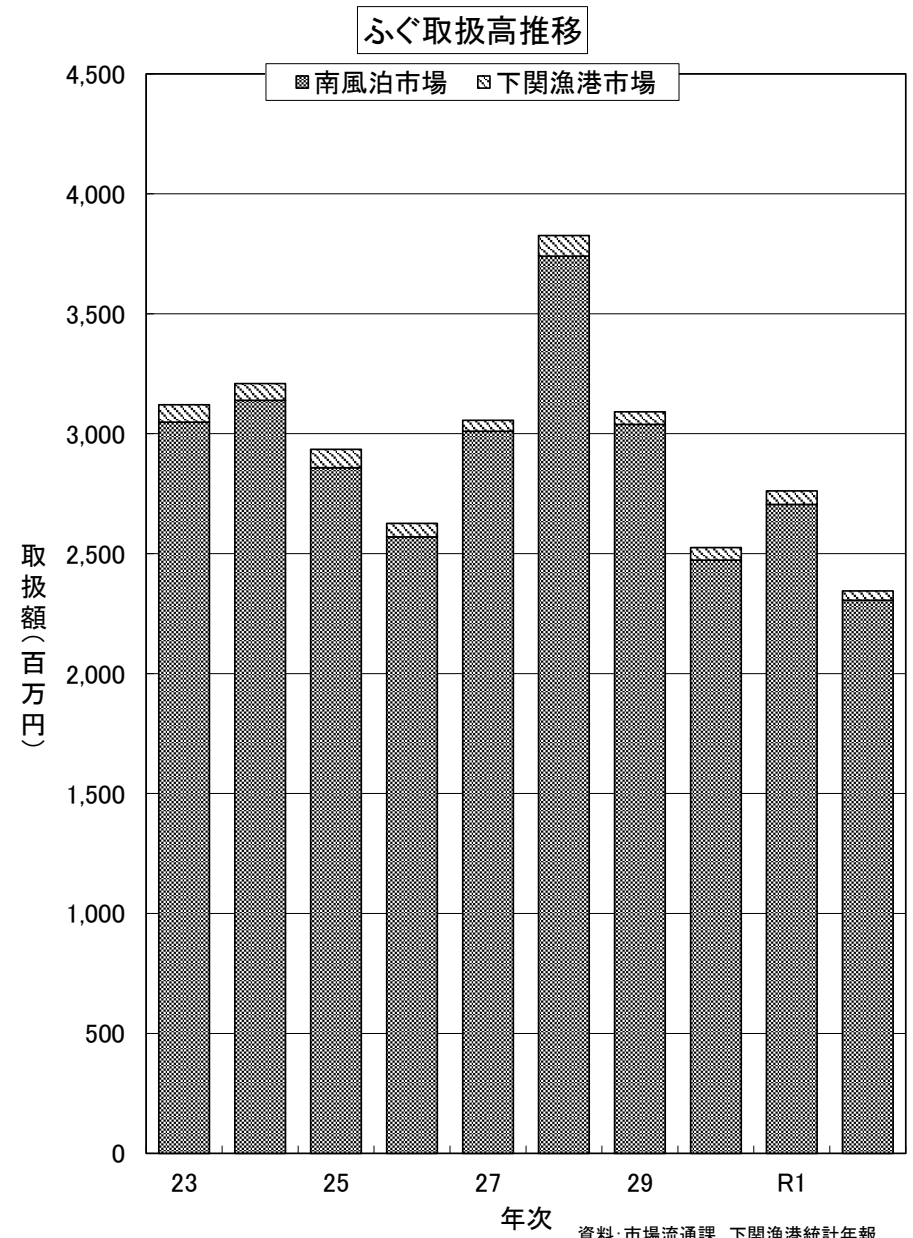
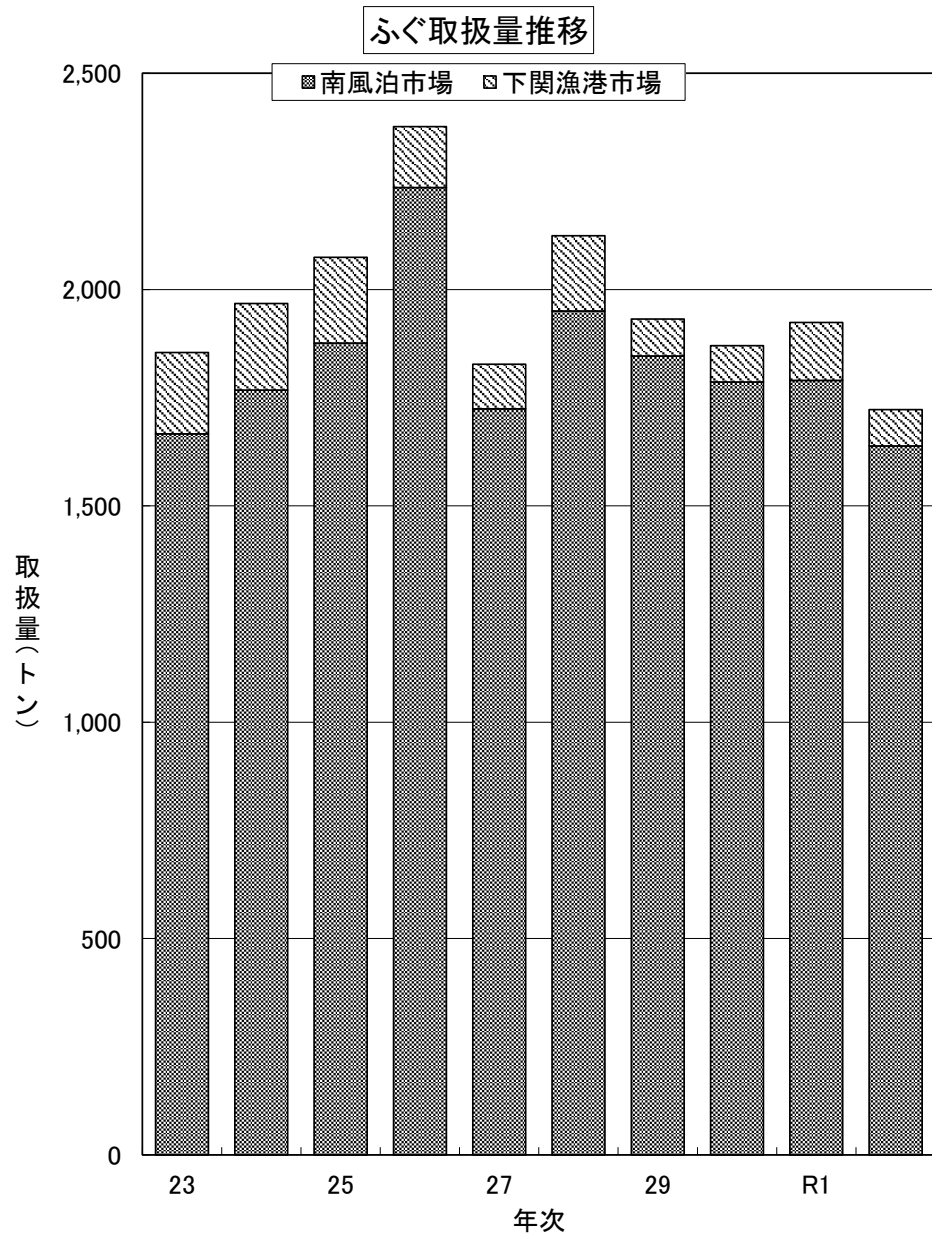
資料:市場流通課

4. ふぐ取扱量の推移

平均単価: 円/kg

			23年	24年	25年	26年	27年	28年	29年	30年	令和元年	令和2年	
南風泊市場	本ふぐ	とらふぐ	トン	136	114	111	130	123	127	112	137	114	81
			千円	535,333	551,326	562,493	556,885	585,828	664,724	660,337	615,216	537,075	388,869
			単価	3,933	4,824	5,086	4,281	4,774	5,229	5,916	4,486	4,707	4,787
		からすふぐ	トン	7	4	4	3	6	45	15	5	3	2
			千円	16,755	8,274	10,554	6,203	13,537	107,588	28,405	7,825	6,274	4,476
			単価	2,548	2,135	2,673	2,115	2,140	2,410	1,845	1,690	2,333	2,428
	養殖とらふぐ	トン	1,041	1,138	1,228	1,343	857	822	1,045	1,129	955	923	
		千円	2,317,173	2,374,208	2,082,613	1,785,716	2,102,638	2,520,149	2,065,943	1,657,079	1,929,551	1,750,607	
		単価	2,226	2,086	1,696	1,330	2,453	3,068	1,976	1,467	2,020	1,896	
	小計	トン	1,184	1,256	1,343	1,476	986	993	1,172	1,271	1,072	1,006	
		千円	2,869,261	2,933,808	2,655,660	2,348,804	2,702,003	3,292,460	2,754,685	2,280,120	2,472,899	2,143,952	
		単価	2,424	2,335	1,978	1,592	2,740	3,315	2,349	1,794	2,307	2,131	
	その他ふぐ	トン	483	511	534	760	738	957	674	515	718	632	
		千円	178,601	204,939	202,220	220,879	308,181	447,445	284,236	193,399	232,423	161,825	
		単価	370	401	379	291	418	467	422	375	324	256	
合計	トン	1,666	1,768	1,876	2,236	1,724	1,951	1,847	1,787	1,790	1,638		
	千円	3,047,862	3,138,747	2,857,879	2,569,683	3,010,184	3,739,905	3,038,921	2,473,518	2,705,323	2,305,778		
	単価	1,829	1,776	1,523	1,149	1,746	1,917	1,646	1,385	1,511	1,407		
下関漁港市場	とらふぐ	トン	3	2	3	2	1	1	2	2	2	2	
		千円	5,379	4,254	5,634	3,342	2,166	2,413	5,896	5,896	3,888	5,210	
		単価	1,793	2,127	1,878	1,671	2,166	2,413	2,948	2,948	1,944	2,605	
	その他ふぐ	トン	185	198	195	139	102	173	83	82	132	82	
		千円	67,525	65,934	71,565	53,515	43,350	83,732	46,231	45,674	52,140	33,620	
		単価	365	333	367	385	425	484	557	557	395	410	
合計	トン	188	200	198	141	103	174	85	84	134	84		
	千円	72,904	70,188	77,199	56,857	45,516	86,145	52,127	51,570	56,028	38,830		
	単価	388	351	390	403	442	495	613	614	418	462		
総合計	本ふぐ	とらふぐ	トン	146	120	118	135	130	173	129	144	119	85
			千円	557,468	563,854	578,681	566,430	601,531	774,725	694,638	628,937	547,236	398,555
			単価	3,826	4,692	4,923	4,195	4,626	4,484	5,385	4,374	4,607	4,685
		からすふぐ	トン	1,041	1,138	1,228	1,343	857	822	1,045	1,129	955	923
			千円	2,317,173	2,374,208	2,082,613	1,785,716	2,102,638	2,520,149	2,065,943	1,657,079	1,929,551	1,750,607
			単価	2,226	2,086	1,696	1,330	2,453	3,068	1,976	1,467	2,020	1,896
	小計	トン	1,187	1,258	1,346	1,478	987	994	1,174	1,273	1,074	1,008	
		千円	2,874,640	2,938,062	2,661,294	2,352,146	2,704,169	3,294,873	2,760,581	2,286,016	2,476,787	2,149,162	
		単価	2,423	2,335	1,978	1,592	2,739	3,314	2,350	1,796	2,306	2,132	
	その他ふぐ	トン	668	709	729	899	840	1,130	757	597	850	714	
		千円	246,126	270,873	273,785	274,394	351,531	531,177	330,467	239,073	284,563	195,445	
		単価	369	382	376	305	418	470	436	400	335	274	
	合計	トン	1,854	1,968	2,074	2,377	1,827	2,125	1,932	1,871	1,924	1,722	
		千円	3,120,766	3,208,935	2,935,078	2,626,540	3,055,700	3,826,050	3,091,048	2,525,088	2,761,351	2,344,608	
		単価	1,683	1,631	1,415	1,105	1,672	1,801	1,600	1,350	1,435	1,361	
養殖とらふぐの割合			56.1%	57.8%	59.2%	56.5%	46.9%	38.7%	54.1%	60.4%	49.6%	53.6%	
南風泊市場での養殖とらふぐの割合			62.5%	64.4%	65.5%	60.1%	49.7%	42.1%	56.6%	63.2%	53.4%	56.3%	

資料: 市場流通課、下関漁港統計年報



資料:市場流通課、下関漁港統計年報

水産物輸入の部

1. 魚介類の輸入主要品目(令和2年)

順位	輸 入 品 目	数 量 (ト ン)		価 格 (百 万 円)		輸 出 国 名
		第 3 類 に 占める割合		第 3 類 に 占める割合		
第 1 位	あさり (0307.71-320、0307.72-310)	23,725	41%	5,264	21%	大韓民国、中華人民共和国
第 2 位	すけそうだら(すり身) (0304.94-010)	5,012	9%	1,576	6%	アメリカ合衆国
第 3 位	ふぐ (0302.89-294、0303.89-294)	2,435	4%	549	2%	中華人民共和国
第 4 位	赤貝 (0307.71-310)	2,153	4%	968	4%	中華人民共和国、大韓民国
第 5 位	かき (0307.11-000、0307.12-000)	1,621	3%	1,256	5%	大韓民国
第 6 位	さば (0302.44-000、0303.54-000)	1,583	3%	327	1%	アイルランド、ノルウェー
第 7 位	ぎんざけ (0303.12-010)	1,327	2%	694	3%	チリ
第 8 位	あわび (0307.81-000、0307.83-000)	1,269	2%	3,577	15%	大韓民国
第 9 位	ひらめ (0301.99-220)	1,168	2%	1,539	6%	大韓民国
第 10 位	たらの卵 (0303.91-020 0305.20-020)	1,088	2%	753	3%	アメリカ合衆国、ロシア
第 10 位 まで の 合 計		41,381	71%	16,503	67%	
第 3 類 総 計		57,916	100%	24,512	100%	

注) 輸出国名は、輸入数量の多い順

資料：財務省貿易統計

()の数字は品目コードを示し、数量及び価格は当該品目コードを集計したもの

2. 魚介類の主要輸出国別輸入品目(令和2年)

国名	輸出品目	数量(トン)	価格(百万円)	品目コード
中華人民共和国	総計	19,761	4,093	
	あさり	13,601	2,058	(0307.71-320、0307.72-310)
	ふぐ	2,413	527	(0302.89-294、0303.89-294)
	赤貝	1,942	887	(0307.71-310)
	はまぐり	210	75	(0307.71-200)
	いか	65	36	(0307.43-010 0307.43-020 0307.43-030 0307.43-090)
	その他	1,530	510	
大韓民国	総計	17,683	13,520	
	あさり	10,124	3,207	(0307.71-320、0307.72-310)
	かき	1,621	1,256	(0307.11-000、0307.12-000)
	あわび	1,269	3,577	(0307.81-000、0307.83-000)
	ひらめ	1,168	1,538	(0301.99-220)
	貝柱	877	570	(0307.91-010 0307.92-110)
	その他	2,624	3,372	
アメリカ合衆国	総計	6,513	2,440	
	すけそうだら(すり身)	5,012	1,576	(0304.94-010)
	たらの卵	833	595	(0303.91-020、0305.20-020)
	たら(すり身)	281	79	(0304.95-110)
	かれい	213	95	(0304.83-000)
	くさかりつぼだい	24	11	(0303.89-299)
	その他	150	84	
インド	総計	4,925	1,073	
	いとより	341	108	(0304.99-993)
	その他	4,584	965	
アイルランド	総計	1,717	398	
	さば	1,384	284	(0303.54-000)
	まあじ	171	23	(0303.55-000)
	その他	162	91	

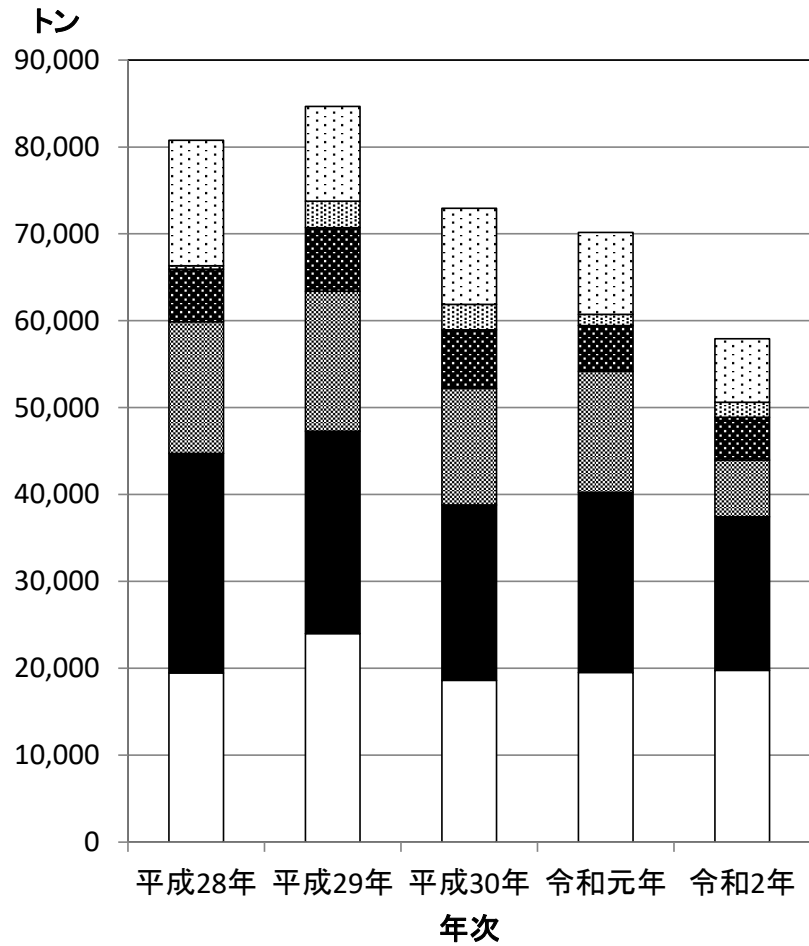
資料：財務省貿易統計

3. 魚介類輸入量の主要輸出国別推移

次 国名	年	平成27年			平成28年			平成29年			平成30年			令和元年			令和2年		
			前年比	構成比		前年比	構成比		前年比	構成比		前年比	構成比		前年比	構成比		前年比	構成比
総計	トン	80,779	117.7%	100.0%	79,294	98.2%	100.0%	84,675	106.8%	100.0%	72,936	86.1%	100.0%	70,175	96.2%	96.2%	57,916	82.5%	79.4%
	百万円	42,067	121.5%	100.0%	35,816	85.1%	100.0%	37,608	105.0%	100.0%	37,378	99.4%	100.0%	33,437	89.5%	89.5%	24,512	73.3%	65.6%
中華人民共和国	トン	19,454	115.5%	24.1%	20,984	107.9%	26.5%	24,008	114.4%	28.4%	18,625	77.6%	25.5%	19,541	104.9%	26.8%	19,767	101.2%	27.1%
	百万円	5,342	125.3%	12.7%	4,883	91.4%	13.6%	5,690	116.5%	15.1%	4,560	80.1%	12.2%	4,675	102.5%	12.5%	4,097	87.6%	11.0%
大韓民国	トン	25,279	112.4%	31.3%	26,490	104.8%	33.4%	23,280	87.9%	27.5%	20,180	86.7%	27.7%	20,721	102.7%	28.4%	17,683	85.3%	24.2%
	百万円	23,878	113.5%	56.8%	21,695	90.9%	60.6%	21,394	98.6%	56.9%	19,834	92.7%	53.1%	18,618	93.9%	49.8%	13,520	72.6%	36.2%
アメリカ合衆国	トン	15,166	125.7%	18.8%	12,206	80.5%	15.4%	16,121	132.1%	19.0%	13,429	83.3%	18.4%	13,906	103.6%	19.1%	6,513	46.8%	8.9%
	百万円	5,511	139.4%	13.1%	3,807	69.1%	10.6%	4,908	128.9%	13.1%	4,373	89.1%	11.7%	5,132	117.4%	13.7%	2,440	47.5%	6.5%
インド	トン	6,043	138.2%	7.5%	4,573	75.7%	5.8%	7,306	159.8%	8.6%	6,715	91.9%	9.2%	5,277	78.6%	7.2%	4,925	93.3%	6.8%
	百万円	1,352	153.0%	3.2%	894	66.1%	2.5%	1,387	155.1%	3.7%	1,494	107.7%	4.0%	1,201	80.4%	3.2%	1,073	89.3%	2.9%
アイルランド	トン	375	39.8%	0.5%	2,649	705.7%	3.3%	3,038	114.7%	3.6%	2,928	96.4%	4.0%	1,299	44.4%	1.8%	1,717	132.2%	2.4%
	百万円	108	41.9%	0.3%	462	425.6%	1.3%	621	134.5%	1.7%	536	86.4%	1.4%	333	62.1%	0.9%	398	119.5%	1.1%
インドネシア	トン	2,157	142.3%	2.7%	2,308	107.0%	2.9%	1,295	56.1%	1.5%	1,600	123.5%	2.2%	921	57.6%	1.3%	1,492	162.0%	2.0%
	百万円	660	160.4%	1.6%	593	89.9%	1.7%	329	55.4%	0.9%	436	132.5%	1.2%	247	56.7%	0.7%	471	190.7%	1.3%
ベトナム	トン	827	121.4%	1.0%	727	87.9%	0.9%	737	101.3%	0.9%	1,439	195.3%	2.0%	1,076	74.8%	1.5%	1,067	99.2%	1.5%
	百万円	275	102.2%	0.7%	235	85.2%	0.7%	342	145.9%	0.9%	551	160.9%	1.5%	467	84.7%	1.2%	346	74.2%	0.9%
ロシア	トン	3,375	113.8%	4.2%	3,260	96.6%	4.1%	3,854	118.2%	4.6%	3,418	88.7%	4.7%	3,698	108.2%	5.1%	803	21.7%	1.1%
	百万円	1,428	125.1%	3.4%	990	69.3%	2.8%	1,246	125.9%	3.3%	972	78.0%	2.6%	1,067	109.8%	2.9%	388	36.4%	1.0%
ノルウェー	トン	1,623	140.6%	2.0%	1,494	92.1%	1.9%	1,590	106.4%	1.9%	1,591	100.0%	2.2%	324	20.4%	0.4%	514	158.6%	0.7%
	百万円	681	132.3%	1.6%	549	80.5%	1.5%	549	100.1%	1.5%	513	93.4%	1.4%	147	28.7%	0.4%	199	135.4%	0.5%
アルゼンチン	トン	880	72.4%	1.1%	1,122	127.5%	1.4%	870	77.6%	1.0%	1,071	123.1%	1.5%	498	46.5%	0.7%	430	86.3%	0.6%
	百万円	306	83.0%	0.7%	413	134.8%	1.2%	278	67.4%	0.7%	366	131.6%	1.0%	171	46.7%	0.5%	163	95.3%	0.4%
その他	トン	5,600	128.2%	6.9%	3,481	62.2%	4.4%	2,575	74.0%	3.0%	1,941	75.4%	2.7%	2,914	150.2%	4.0%	3,005	103.1%	4.1%
	百万円	2,525	165.5%	6.0%	1,296	51.3%	3.6%	863	66.6%	2.3%	3,743	433.8%	10.0%	1,379	36.9%	3.7%	1,417	102.7%	3.8%

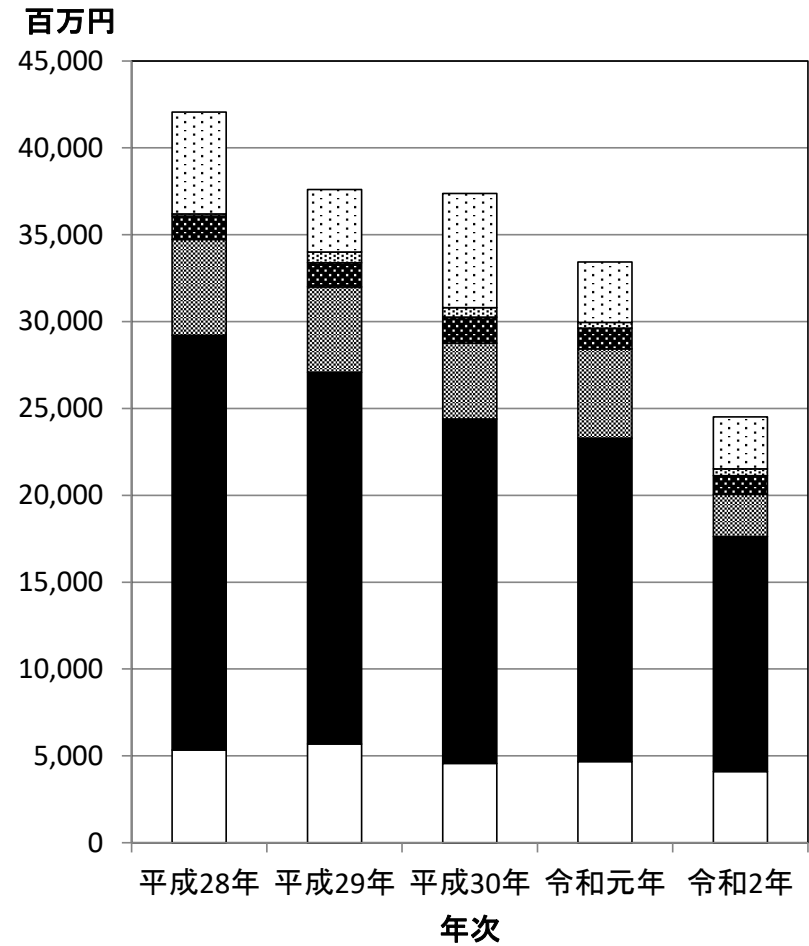
資料：財務省貿易統計

魚介類輸入数量の主要輸出国別推移



□ 中華人民共和国 ■ 大韓民国 ▨ アメリカ合衆国
 ■ インド ▩ アイルランド □ その他

魚介類輸入価格の主要輸出国別推移



□ 中華人民共和国 ■ 大韓民国 ▨ アメリカ合衆国
 ■ インド ▩ アイルランド □ その他

資料：財務省貿易統計

下 関 市 水 産 統 計 年 報 2020 年 （ 令 和 2 年 ）

発 行 下 関 市

令和3年12月 発 行

編 集 農 林 水 産 振 興 部 水 産 振 興 課

〒 750-0005 山 口 県 下 関 唐 戸 町 4 番 1 号