

下関市水産統計年報

2018 年

平成 30 年 1 月 ~ 12 月



しものせき

SHIMONOSEKI

目

次

◎遠洋漁業の部

1. 下関漁港を根拠地とする漁業登録上の漁船勢力	
ア 大臣許可、承認漁業に係る漁船	1
イ 知事許可、自由漁業に係る漁船	2
2. 漁業種類別入港隻数	3
3. 過去10ヶ年の漁業種類別入港隻数の推移	4
4. 漁業種類別水揚量及び推定水揚金額	5
5. 過去10ヶ年の漁業種類別水揚量の推移	6
6. 過去10ヶ年の西日本主要5漁港水揚量の推移	7
過去10ヶ年の西日本主要5漁港水揚金額の推移	8
7. 主要魚種別水揚量（下関漁港総水揚量）	9
8. 輸入水産物主要魚種別取扱量	10
9. 主要魚種別平均単価	
ア 下関漁港本港市場扱い（日本物）	11
イ 下関漁港本港市場扱い（輸入物）	12

◎沿岸漁業の部

下関市漁協位置図	13
1. 漁業協同組合（支店）別経営体数・就業者数・組合員数	14
経営体数・就業者数・組合員数の推移	16
漁業協同組合（支店）概況・組合員年齢構成	17
2. 船型別漁船数	19
3. 漁業協同組合別（支店）年別水揚高	21
所管別水揚量・水揚高推移	23
4. 漁業協同組合（支店）別月別水揚高	24
所管別水揚量・水揚高割合	26
5. 漁業協同組合（支店）別漁業種類別水揚高	27
沿岸主要漁種別（抜粋）の水揚量推移	29

6. 漁業種類別月別水揚高（全市合計）	30
漁業協同組合（支店）別漁業種類別月別水揚高	
下関市本庁管内合計	31
(1) 山口県漁協 蓋井島支店	32
(2) 山口県漁協 吉母支店	33
(3) 山口県漁協 吉見支店	34
(4) 山口県漁協 下関ひびき支店	35
(5) 山口県漁協 六連島支店	36
(6) 山口県漁協 下関南風泊支店	37
(7) 山口県漁協 彦島支店	38
(8) 山口県漁協 伊崎支店	39
(9) 山口県漁協 壇之浦支店	40
(10) 山口県漁協 長府支店	41
(11) 山口県漁協 才川支店	42
(12) 山口県漁協 王司支店	43
(13) 山口県漁協 王喜支店	44
豊浦総合支所管内合計	45
(1) 山口県漁協 湯玉支店	46
(2) 山口県漁協 小串支店	47
(3) 山口県漁協 川棚支店	48
(4) 黒井漁協	49
(5) 山口県漁協 豊浦室津支店	50
豊北総合支所管内合計	51
(1) 角島漁協	52
(2) 山口県漁協 栗野支店	53
(3) 山口県漁協 阿川支店	54
(4) 山口県漁協 豊浦支店	55
(5) 山口県漁協 肥中支店	56
(6) 山口県漁協 特牛支店	57
(7) 山口県漁協 和久支店	58
(8) 山口県漁協 矢玉支店	59
(9) 山口県漁協 二見支店	60

7. 漁業協同組合（支店）別魚種別水揚高	6 1
沿岸主要魚種別（抜粋）の水揚量推移	6 5
沿岸漁業魚種別年別単価推移	6 6
沿岸主要魚種平均単価推移	7 8
8. 魚種別月別水揚高（全市合計）	7 9
漁業協同組合（支店）別魚種別月別水揚高	
下関市本庁管内合計	8 1
(1) 山口県漁協 蓋井島支店	8 3
(2) 山口県漁協 吉母支店	8 4
(3) 山口県漁協 吉見支店	8 5
(4) 山口県漁協 下関ひびき支店	8 6
(5) 山口県漁協 六連島支店	8 7
(6) 山口県漁協 下関南風泊支店	8 8
(7) 山口県漁協 彦島支店	8 9
(8) 山口県漁協 伊崎支店	9 0
(9) 山口県漁協 壇之浦支店	9 1
(10) 山口県漁協 長府支店	9 2
(11) 山口県漁協 才川支店	9 3
(12) 山口県漁協 王司支店	9 4
(13) 山口県漁協 王喜支店	9 4
豊浦総合支所管内合計	9 5
(1) 山口県漁協 湯玉支店	9 7
(2) 山口県漁協 小串支店	9 8
(3) 山口県漁協 川棚支店	9 9
(4) 黒井漁協	1 0 0
(5) 山口県漁協 豊浦室津支店	1 0 1
豊北総合支所管内合計	1 0 2
(1) 角島漁協	1 0 4
(2) 山口県漁協 栗野支店	1 0 5
(3) 山口県漁協 阿川支店	1 0 6
(4) 山口県漁協 豊浦支店	1 0 7
(5) 山口県漁協 肥中支店	1 0 8
(6) 山口県漁協 特牛支店	1 0 9
(7) 山口県漁協 和久支店	1 1 0
(8) 山口県漁協 矢玉支店	1 1 1
(9) 山口県漁協 二見支店	1 1 2

◎ 下関市地方卸売市場の部	
1. 地方卸売市場 年別取扱高の変遷	1 1 3
年別取扱高グラフ◇数量◇	1 1 4
◇金額と平均単価◇	1 1 5
2. 産地別月別取扱高	
唐戸市場	1 1 6
南風泊市場	1 1 7
3. 品目別月別取扱高	
唐戸市場	1 1 8
南風泊市場	1 1 9
特牛市場	1 2 0
4. ふぐ取扱量の推移	1 2 1
◎ 水産物輸入の部	
1. 魚介類の輸入主要品目（平成30年）	1 2 3
2. 魚介類の主要輸出国別輸入品目（平成30年）	1 2 4
3. 魚介類輸入量の主要輸出国別推移	1 2 5

【注意】

・数字は四捨五入表記されています。

遠 洋 漁 業 の 部

1 下関漁港を根拠地とする漁船登録上の漁船勢力

ア 大臣許可、承認漁業に係る漁船

(単位：隻、トン、P S、KW)

船型 区分 漁業種類	10トン未満			10～15トン未満			15～20トン未満			20～30トン未満			30～50トン未満			50～100トン未満			100～200トン未満			200～500トン未満			500～1,000トン未満			1,000トン以上			総計		
	隻数	総トン数	ps kw	隻数	総トン数	ps kw	隻数	総トン数	ps kw	隻数	総トン数	ps kw	隻数	総トン数	ps kw	隻数	総トン数	ps kw	隻数	総トン数	ps kw	隻数	総トン数	ps kw	隻数	総トン数	ps kw	隻数	総トン数	ps kw			
遠洋底びき網	-	-	-	-	-	-	-	-	-	-	-	-	-	-	-	-	-	-	-	-	-	-	-	-	-	-	-	-	-	-	-	-	-
以西底びき網	-	-	-	-	-	-	-	-	-	-	-	-	-	-	-	-	-	-	-	-	-	-	-	-	-	-	-	-	-	-	-	-	-
沖合底びき網	-	-	-	-	-	-	-	-	-	-	-	-	-	-	-	12	900	1,470	-	-	-	-	-	-	-	-	-	-	-	-	12	900	1,470
大中型まき網 (網船)	-	-	-	-	-	-	-	-	-	-	-	-	-	-	-	-	-	-	-	-	-	-	-	-	-	-	-	-	-	-	-	-	-
大中型まき網 (付属船)	-	-	-	-	-	-	-	-	-	-	-	-	-	-	-	2	170	-	-	-	-	-	-	-	-	-	-	-	-	-	2	170	-
一本釣	-	-	-	-	-	-	-	-	-	-	-	-	-	-	-	-	-	-	-	-	-	-	-	-	-	-	-	-	-	-	-	-	-
はえなわ	-	-	-	-	-	-	-	-	-	-	-	-	-	-	-	-	-	-	-	-	-	-	-	-	-	-	-	-	-	-	-	-	-
さし網	-	-	-	-	-	-	-	-	-	-	-	-	-	-	-	-	-	-	-	-	-	-	-	-	-	-	-	-	-	-	-	-	-
官公庁船	1	1.1	60	1	12	-	-	-	-	-	-	-	-	-	-	-	-	-	1	114	-	-	-	-	1	995	1,700	1	2,352	3,900	5	3,474	5,660
計	1	1.1	60	1	12	90	-	-	-	-	-	-	-	-	-	14	1,070	1,470	1	114	-	-	-	1	995	1,700	1	2,352	3,900	19	4,544	7,130	

平成30年4月1日現在

資料：山口県下関水産振興局

イ 知事許可、自由漁業に係る漁船

(単位：隻、トン、PS、KW)

船型 区分 漁業種類	3トン未満			3～5トン未満			5～10トン未満			10～15トン未満			15～20トン未満			20～50トン未満			50トン以上			総計		
	隻数	総トン数	ps kw	隻数	総トン数	ps kw	隻数	総トン数	ps kw	隻数	総トン数	ps kw	隻数	総トン数	ps kw	隻数	総トン数	ps kw	隻数	総トン数	ps kw	隻数	総トン数	ps kw
採介藻	6	3.66	55 160	4	19.48	45 89	-	-	-	-	-	-	-	-	-	-	-	-	-	-	10	23.14	100 249	
定置網	1	0.40	- 30	3	13.19	190 -	-	-	-	-	-	-	-	-	-	-	-	-	-	-	4	13.59	190 30	
一本釣	83	116.42	2,168 1,707	30	124.99	1,665 928	4	27.30	190 871	2	24.93	210 -	2	31.00	1,684 -	-	-	-	-	-	121	324.64	4,233 5,190	
はえなわ	2	2.21	- 66	2	9.70	180 -	1	6.30	90 -	-	-	-	1	16.00	- -	1	49.82	210 -	-	-	7	84.03	640 66	
さし網	-	-	- -	1	4.80	90 -	-	-	-	-	-	-	-	-	-	-	-	-	-	-	1	4.80	90 -	
まき網 (網船)	-	-	- -	-	-	-	-	-	-	-	-	-	1	19.00	- -	-	-	-	-	-	1	19.00	180 -	
まき網 (付属船)	-	-	- -	-	-	-	-	-	-	2	23.00	150 636	2	37.58	190 479	-	-	-	-	-	4	60.58	340 1,115	
敷網	-	-	- -	-	-	-	-	-	-	3	41.05	390 -	-	-	-	-	-	-	-	-	3	41.05	390 -	
小型底びき網	36	103.52	300 768	6	27.64	30 192	-	-	-	-	-	-	-	-	-	-	-	-	-	-	42	131.16	330 960	
ひき網	-	-	- -	-	-	-	-	-	-	-	-	-	-	-	-	-	-	-	-	-	-	-	-	
雑漁業	28	28.14	433 600	1	3.00	70 -	1	8.15	90 -	-	-	-	-	-	-	-	-	-	-	-	30	39.29	593 600	
計	156	254.35	2,956 3,331	47	202.80	2,270 1,209	6	41.75	370 871	7	88.98	750 636	6	103.58	530 2,163	1	49.82	210 -	-	-	223	741.28	7,086 8,210	

平成30年4月1日現在

資料：山口県下関水産振興局

(注) 山口県漁協(伊崎支店、彦島支店、下関南風泊支店)所属漁船のみ

2 漁業種類別入港隻数

(単位：隻)

漁業種類		月												計
		1	2	3	4	5	6	7	8	9	10	11	12	
本	沖合底びき網漁業	46	52	64	50	42	0	0	36	66	68	60	72	556
	はえなわ漁業													0
	沿岸漁業	465	623	703	303	202	264	253	167	168	222	389	445	4,204
	港	輸入水産物	中国物											
韓国物														0
その他														0
分	ふぐ(天然・養殖・輸入)													
	(唐戸魚市)	16	15	8	42	11	1	0	0	0	6	10	12	121
	港	輸入水産物												
	(ふぐを除く)													0
計		527	690	775	395	255	265	253	203	234	296	459	529	4,881

(注) 入港隻数とは、水揚げのために入港した漁船の延べ隻数である。

資料：山口県下関水産振興局

3 過去10ヶ年の漁業種類別入港隻数の推移

(単位：隻)

年次		21	22	23	24	25	26	27	28	29	30	
本 港	漁業種類											
	以西底びき網漁業											
	沖合底びき網漁業	828	804	740	786	696	594	584	584	584	556	
	大中型まき網漁業											
	はえなわ漁業											
	沿岸漁業	7,186	6,035	5,598	4,706	4,638	5,241	5,348	4,812	4,703	4,204	
	輸入水産物	中国物										
		韓国物										
		その他										
	分 港	ふぐ(天然・養殖・輸入) (唐戸魚市)	221	152	132	107	168	145	75	98	113	121
輸入水産物 (ふぐを除く)												
計		8,235	6,991	6,470	5,599	5,502	5,980	6,007	5,494	5,400	4,881	

資料：山口県下関水産振興局

4 漁業種類別水揚量及び推定水揚金額

(単位：トン、千円)

区分 月	本 港												南 風 泊 分 港						計			
	沖合底びき網 漁 業		はえなわ 漁 業		沿岸漁業		輸入水産物		搬入物		冷凍魚		輸入水産物 (ふぐを除く)		ふぐ (天然・養殖の輸入物)		その他					
	水揚 数量	水揚 金額	水揚 数量	水揚 金額	水揚 数量	水揚 金額	水揚 数量	水揚 金額	水揚 数量	水揚 金額	水揚 数量	水揚 金額	水揚 数量	水揚 金額	水揚 数量	水揚 金額	水揚 数量	水揚 金額	水揚 数量	水揚 金額		
1	325	245,496			123	112,327	7	12,735	897	406,754	87	48,387	44	87,016	()	()	176	360,999	1	1,346	1,661	1,275,060
2	409	256,438			205	148,663	7	14,281	1,111	490,943	96	42,784	80	105,232	()	()	245	364,120	8	3,122	2,161	1,425,584
3	488	279,404			215	147,985	11	19,997	1,112	510,805	102	57,892	104	118,733	()	()	199	259,334	23	9,093	2,253	1,403,243
4	403	237,818			231	96,153	10	20,535	1,371	585,334	104	51,211	64	97,589	()	()	175	164,162	16	5,645	2,374	1,258,447
5	321	176,627			510	153,758	9	18,434	1,362	606,803	104	52,939	63	97,268	()	()	153	95,860	2	2,381	2,523	1,204,072
6					511	167,431	8	15,504	1,113	557,629	110	60,290	63	96,980	()	()	95	77,004	3	4,137	1,903	978,976
7					497	178,683	11	24,547	1,069	569,927	136	61,491	44	87,016	()	()	147	87,532	2	2,133	1,906	1,011,330
8	262	265,079			372	200,836	10	18,538	1,050	528,839	113	54,134	44	87,016	()	()	38	61,024	0	349	1,889	1,215,817
9	456	414,441			497	170,349	9	16,548	1,207	552,123	114	50,977	44	87,016	()	()	41	83,782	1	1,765	2,370	1,377,001
10	546	304,461			389	156,026	8	16,035	1,248	546,735	88	40,638	84	105,954	(12)	(13,521)	94	204,421	1	1,894	2,458	1,376,163
11	526	294,823			535	141,712	11	21,055	1,361	597,143	118	47,607	82	105,040	(6)	(6,306)	194	346,932	2	2,722	2,828	1,557,034
12	591	333,848			130	115,831	19	37,111	1,024	524,232	99	62,113	84	106,102	(3)	(3,608)	349	729,955	1	1,404	2,297	1,910,595
計	4,327	2,808,436	0	0	4,216	1,789,755	119	235,321	13,925	6,477,267	1,273	630,463	800	1,180,963	(21)	(23,435)	1,906	2,835,125	60	35,991	26,624	15,993,321

※ () 内はふぐ天然・養殖の輸入物

資料：山口県下関水産振興局

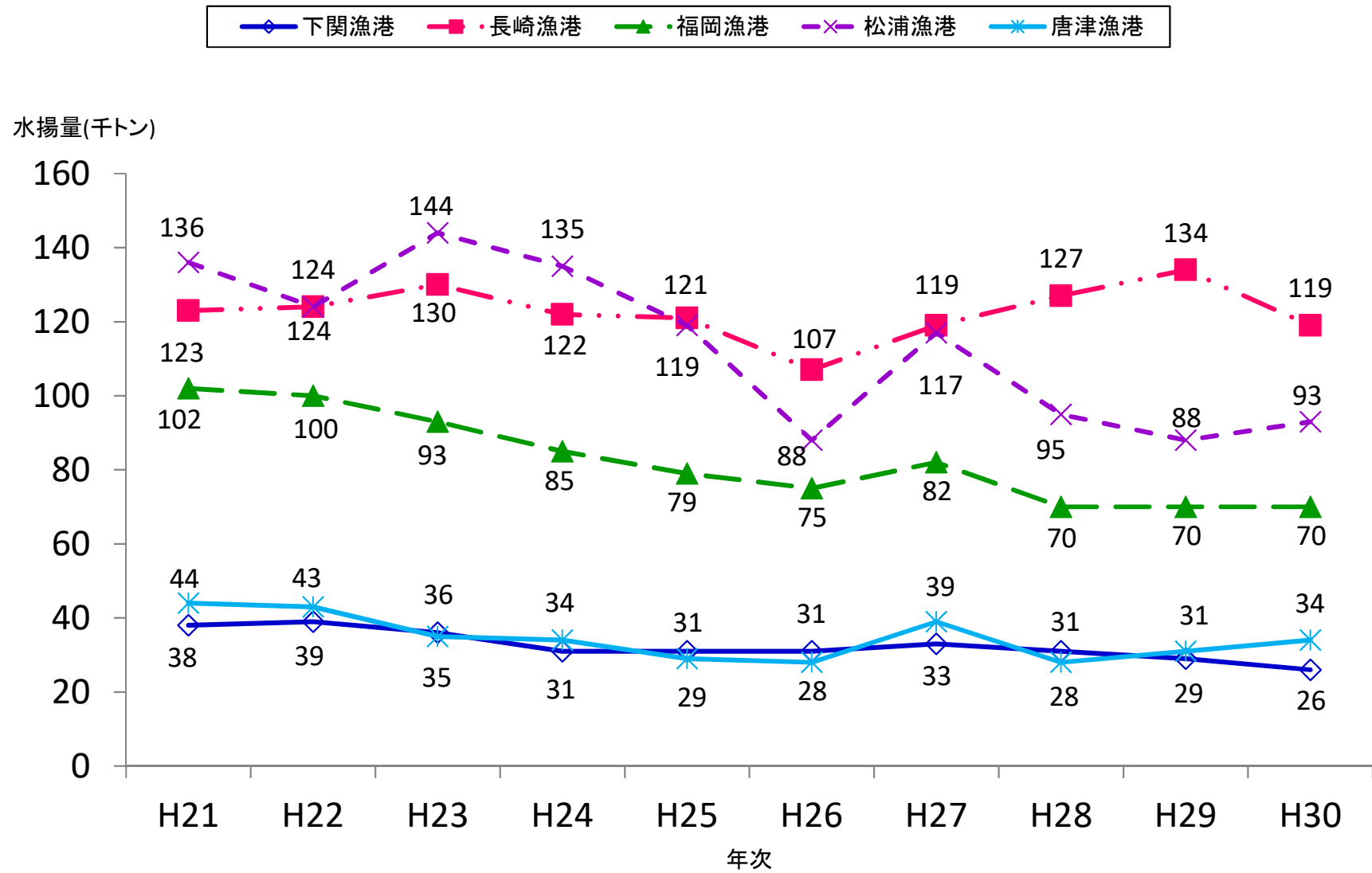
5 過去10ヶ年の漁業種類別水揚量の推移

(単位：隻、トン、千円)

	本										港						南風泊分港						合計				
	以西底びき網		沖合底びき網		大中型まき網		はえなわ		沿岸漁業		輸入水産物		搬入物	冷凍魚	計		輸入水産物 (ふぐを除く)		ふぐ		その他						
	隻数	数量	隻数	数量	隻数	数量	隻数	数量	隻数	数量	韓国鮮魚				その他		隻数	数量	隻数	数量		隻数	数量	隻数	数量		
											隻数	数量	隻数	数量	数量	数量											
21	-	-	828	6,125	-	-	-	0	7,186	5,662	-	910	-	107	16,449	1,388	8,014	30,640	-	721	221	579	1,577	4,525	8,235	38,042	18,377,498
22	-	-	804	6,288	-	-	-	0	6,035	6,529	-	603	-	117	17,338	1,098	6,839	31,973	-	600	152	590	1,423	4,720	6,991	39,307	18,535,996
23	-	-	740	6,145	-	-	-	0	5,598	5,906	-	219	-	104	18,425	1,326	6,338	32,125	-	853	132	337	1,450	1,376	6,470	36,141	18,255,540
24	-	-	786	6,067	-	-	-	0	4,706	4,229	-	204	-	110	16,351	1,429	5,492	28,390	-	1,015	107	337	1,566	51	5,599	31,359	17,520,048
25	-	-	696	6,255	-	-	-	0	4,638	4,372	-	100	-	112	15,611	1,424	5,334	27,874	-	808	168	427	1,580	127	5,502	30,816	17,063,467
26	-	-	594	5,646	-	-	-	0	5,241	3,449	-	76	-	99	17,524	1,263	5,835	28,057	-	830	145	462	1,904	36	5,980	31,290	17,560,782
27	-	-	584	5,508	-	-	-	0	5,348	5,855	-	56	-	101	17,975	1,109	5,932	30,603	-	768	75	349	1,631	30	6,007	33,380	19,551,459
28	-	-	584	5,334	-	-	-	0	4,821	3,962	-	53	-	88	17,469	1,191	5,405	28,097	-	723	98	265	1,945	40	5,503	31,070	19,958,940
29	-	-	584	4,983	-	-	-	0	4,703	3,975	-	29	-	72	16,179	1,212	5,287	26,451	-	783	113	387	1,701	59	5,400	29,381	18,132,892
30	-	-	556	4,327	-	-	-	0	4,204	4,216	-	22	-	97	13,925	1,273	4,760	23,859	-	800	121	337	1,569	60	4,881	26,624	15,993,321

資料：山口県下関水産振興局

6 過去10カ年の山口・九州主要5漁港水揚量の推移

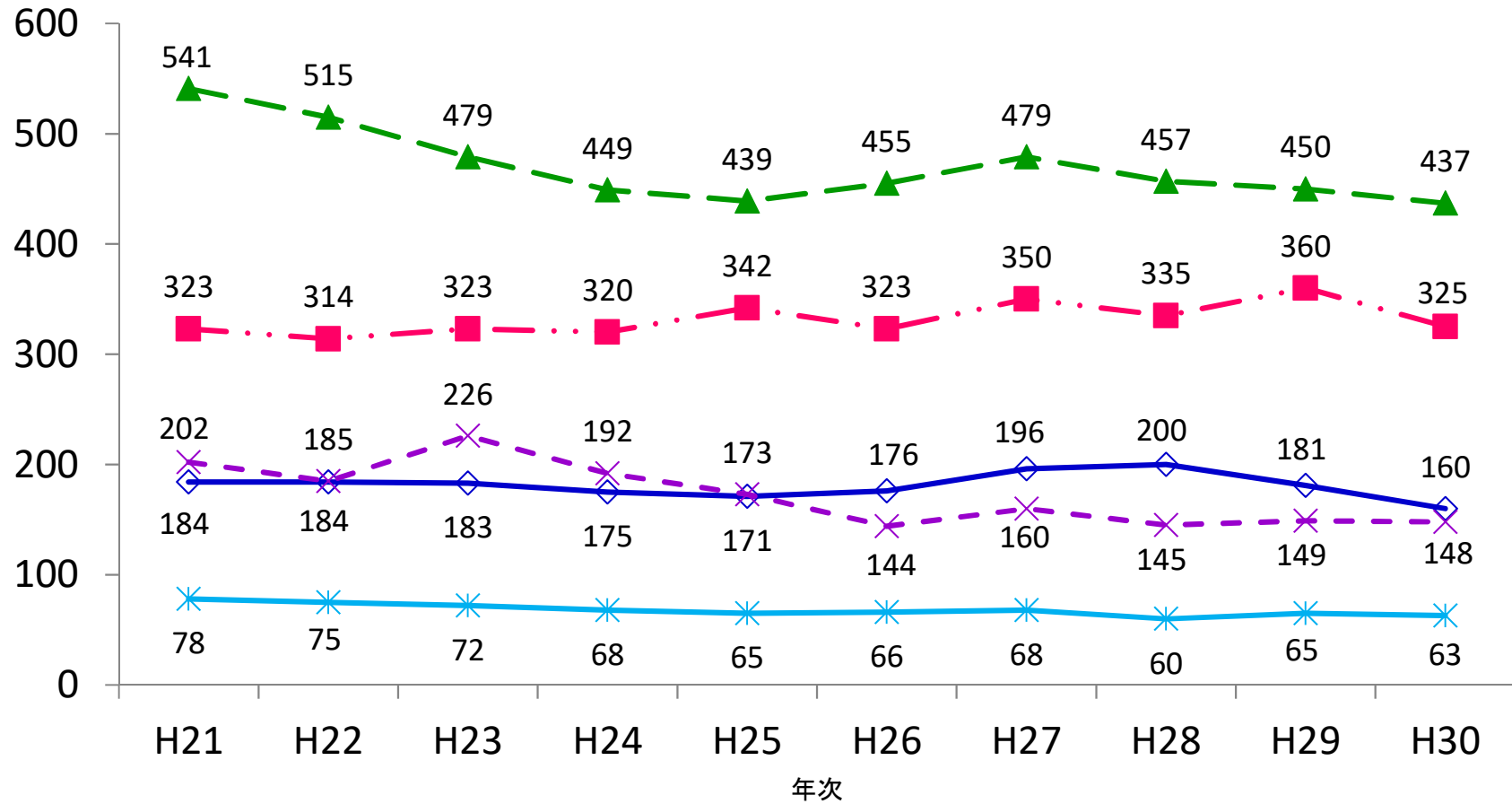


資料：山口県下関水産振興局

6 過去10カ年の山口・九州主要5漁港水揚金額の推移



水揚金額(億円)



資料：山口県下関水産振興局

7 主要魚種別水揚量（下関漁港総水揚量）

（単位：トン）

魚種	1	2	3	4	5	6	7	8	9	10	11	12	計
イワシ	30	56	55	40	38	42	40	35	35	33	18	21	443
アジ	32	36	30	62	81	135	111	48	114	67	154	26	896
サバ	27	35	22	30	89	34	32	31	65	50	51	25	490
ブリ	20	14	18	18	12	6	7	23	18	20	13	44	215
サワラ	51	82	71	14	8	17	13	38	46	34	34	54	462
キダイ	47	53	48	57	49	11	18	52	65	94	64	69	626
アマダイ	1	1	2	3	7	3	2	5	13	23	10	6	76
ヒラメ	10	9	13	15	13	1	1	1	2	7	11	20	104
ホウボウ	4	4	2	3	6	5	3	3	3	4	3	3	44
イカ	37	33	50	94	80	23	21	25	45	57	34	52	551
カレイ	70	57	126	41	44	29	23	30	59	67	99	112	758
タチウオ	9	24	4	2	1	1	2	2	7	9	7	10	78
マダイ	12	18	17	12	24	8	10	21	52	78	43	36	331
チダイ	4	7	5	5	5	3	4	8	7	6	6	10	69
ニベ	3	2	4	4	4	3	2	2	3	4	2	3	35
グチ	8	9	5	6	1	1	0	0	0	3	6	8	47
エソ	37	49	61	51	39	29	40	28	28	47	58	71	538
フカ	1	1	1	1	2	1	1	1	1	1	1	2	11
エイ	24	17	16	15	15	2	3	3	11	11	10	24	151
ハマ	6	3	3	1	4	10	11	7	9	12	6	4	77
メンタイ	3	2	1	1	1			2	5	29	25	24	93
ヨコワ	1	4	4	1	1	3	2	2	1	1	3	7	28
カワハギ	21	26	23	41	123	38	54	84	80	48	16	12	567
マナガツオ	12	28	14	13	3	7	17	8	1	1	4	4	113
ムツ	43	58	60	69	70	26	44	210	152	49	38	28	846
カツオ	1	1	4	6	8	6	8	8	6	6	31	2	87
キンタ	1	1	1	1	1	0	1	0	0	1	2	1	11
アナゴ	60	64	65	61	58	58	80	49	85	90	96	66	832
マトウダイ	12	11	7	12	21	5	6	9	29	35	30	23	200
シタビラメ	1	1	0	0	1	7	3	1	0	0	1	1	16
アンコウ	82	68	67	43	37	1	0	23	41	101	139	154	756
カニ	1	0	0	0	0	0	0	1	2	2	1	1	10
タコ	3	6	8	8	6	3	3	6	6	3	6	5	63
エビ類	2	2	3	2	2	2	1	1	2	4	3	3	27
トラフグ	161	175	158	79	36	37	38	36	39	91	157	340	1,347
その他のふぐ	21	80	55	109	125	65	110	3	5	9	46	15	624
カマス	3	2	2	2	3	2	1	1	3	2	6	13	39
シイラ						0	1	0	0	1	0	0	3
コノシロ		0		0	0								0
メッキ	4	2	1	2	1	0	1	2	2	2	1	4	22
サヨリ	7	3	5	2	2	0			0		0	1	20
サンマ	0	1					2	15	41	50	24	3	136
シズ	5	8	4	1	1			1	2	2	4	3	29
イトヨリ	4	4	4	4	8	6	7	12	5	8	8	8	78
カサゴ	3	6	12	8	4	2	1	2	5	5	4	4	57
ウナギ	0	0	0	0	1	1	4	1	0	0	0	1	10
サケ	4	4	6	7	6	6	7	8	7	6	7	12	81
スケソウダラ													
ワカメ	8	11	12	3	1	1	1	0	1	1	1	5	41
ナマコ	12	17	14	3	1					0	0	5	51
ウニ	0	0	1	0	1	0	0	1	0	0	1	1	7
貝類	8	9	10	5	4	4	5	3	3	4	7	16	78
アカガイ													
サザエ	4	39	64	26	26	28	12	6	4	42	40	44	335
アサリ	3	3	8	9	5	4	3	2	3	3	3	3	49
ホタテ	0	7	21	14	1	0	0	0	0	0	0	1	46
冷凍魚	87	106	102	104	104	0	136	113	114	88	118	100	1,173
その他鮮魚	653	903	963	1,263	1,339	1,228	1,014	916	1,144	1,150	1,371	786	12,728
計	1,661	2,162	2,253	2,374	2,523	1,903	1,906	1,889	2,370	2,458	2,828	2,297	26,624

空欄は取扱実績なし（0は1トン未満）

資料：山口県下関水産振興局

8 輸入水産物主要魚種別水揚量

(単位：トン)

魚種	月	1	2	3	4	5	6	7	8	9	10	11	12	計
イ	ワ													
ア	ジ													
サ	バ									0				0
ブ	リ													
サ	ワ				0			0						0
キ	ダ													
ア	マ													
ヒ	ラ													
ホ	ウ													
イ	カ													
カ	レ													
タ	チ													
マ	ダ													
チ	ダ													
ニ	ベ													
グ	チ													
エ	ソ													
フ	カ													
エ	イ													
ハ	モ													
メ	ン													
ヨ	コ		0	0	0									0
カ	ワ													
マ	ナ													
ム	ツ													
カ	ツ													
キ	ン													
ア	ナ	45	45	45	45	44	45	45	45	45	45	45	45	536
マ	ト													
シ	タ													
ア	ン													
カ	ニ													
タ	コ													
エ	ビ													
ト	ラ													
そ	の													
カ	マ													
シ	イ													
コ	ノ													
メ	ッ													
サ	ヨ													
サ	ン													
シ	ス													
イ	ト													
カ	サ													
ウ	ナ	0	0	0	0	0	0	3	1	0	0	0	0	7
サ	ケ	4	4	6	7	6	6	6	8	7	6	6	12	78
ス	ケ													
ワ	カ													
ナ	マ													
ウ	ニ	0	0	0	0	0	0	0	0	0	0	0	0	3
具	類	2	2	3	2	1	1	1	0	1	1	2	4	19
ア	カ													
サ	ザ	0	37	60	20	19	19				40	39	42	275
ア	サ													
ホ	タ									0				0
冷	凍													
そ	の	0	0	0	0	0	0	0	0	0	0	0	0	0
計		51	87	114	74	72	71	55	54	53	92	92	103	919

空欄は取扱実績なし (0は1トン未満)

資料：山口県下関水産振興局

9 主要魚種別平均単価

ア 下関漁港地方卸売市場（本港市場）扱い（日本物）

（単位：円/kg）

魚種	1	2	3	4	5	6	7	8	9	10	11	12	年平均
イワシ	251	291	255	252	265	211	248	281	277	333	317	275	269
アジ	365	452	445	335	295	198	299	265	281	264	258	288	270
サバ	314	375	367	114	101	84	156	147	260	302	310	366	199
ブリ	370	380	341	254	254	376	334	249	213	264	249	637	335
サワラ	1,038	1,123	1,034	911	724	774	666	746	583	732	733	934	879
キダイ	408	388	398	428	382	369	253	354	366	287	261	379	361
アマダイ	1,119	1,146	1,119	1,490	1,566	1,050	2,614	2,987	1,332	1,311	1,532	1,701	1,490
ヒラメ	825	817	708	670	569	1,786	2,100	2,612	996	877	951	838	815
ホウボウ	423	324	227	219	166	198	279	365	263	300	291	307	261
イカ	655	541	598	738	625	554	579	771	656	660	536	491	606
カレイ	671	669	545	665	565	451	439	595	665	749	736	682	642
タチウオ	975	1,054	708	1,442	1,473	594	510	537	702	494	590	858	851
マダイ	776	689	591	557	409	415	438	492	532	575	495	699	564
チダイ	791	766	669	801	391	122	135	735	596	575	618	592	613
ニベ	420	388	483	467	308	327	440	502	529	483	408	476	418
グチ	220	242	200	248	217	318	286	220	421	257	287	291	237
エソ	129	118	129	153	151	127	157	219	135	132	209	420	189
フカ	54	66	99	78	83	62	99	82	86	70	52	47	71
エイモ	138	120	106	97	83	80	75	74	65	73	102	102	102
ハモ	189	282	256	235	460	586	510	465	255	184	160	173	340
メンタイ	676	927	1,042	977	839	645		625	732	676	444	690	651
ヨコワ	1,279	1,022	955	1,195	1,332	838	1,339	3,576	1,232	522	786	879	893
カワハギ	510	369	343	297	225	258	248	236	250	298	330	412	268
マナガツオ	1,671	1,640	1,621	1,522	1,802	2,280	2,142	2,283	2,451	1,561	987	1,321	1,884
ムツ	2,063	1,722	1,577	1,774	1,963	3,397	2,409	1,436	1,489	1,737	2,495	2,816	1,767
カツオ	1,383	387	354	365	313	370	366	418	379	325	244	475	351
キンタ	348	389	372	377	281	423	478	310	341	242	254	201	316
アナゴ	643	829	980	1,018	986	969	875	763	839	846	704	561	804
マトウダイ	386	381	381	405	346	356	367	297	210	190	217	255	276
シタビラメ	603	710	799	776	790	715	573	715	378	673	639	446	670
アンコウ	529	480	189	271	206	117	102	132	275	566	511	821	466
カニ	2,528	1,129	1,572	2,564	1,429	1,677	1,258	1,104	1,161	1,293	912	3,152	1,543
タコ	808	516	586	690	637	1,346	1,343	1,030	826	781	961	746	743
エビ類	2,894	2,634	2,593	2,896	2,778	2,969	3,610	3,788	1,814	2,436	2,289	3,704	2,729
トラフグ	3,939	3,615	2,651	1,939	1,747	1,730	2,651	1,145	1,861	3,091	3,251	3,050	2,948
その他のふぐ	817	761	717	434	454	428	511	480	457	643	576	702	557
カマス	648	733	706	721	468	557	596	621	340	406	334	633	588
シイラ						185	152	295	178	134	50	204	212
コノシロ				1,350						223	209		214
メッキ	288	282	261	281	252	293	269	299	344	256	257	253	280
サヨリ	908	1,026	971	862	833	883			783		842	832	924
サンマ	412	471	460	340	432	434	436	806	694	580	458		619
シズ	814	868	740	744	738	370	230	317	345	485	391	517	588
イトヨリ	1,060	1,167	1,342	1,255	1,047	697	548	807	864	474	391	582	795
カサゴ	473	496	436	488	488	1,044	1,034	284	451	470	447	465	484
ウナギ	3,991	3,250	3,880	4,080	4,299	4,158	4,382	4,299	4,080	3,717	4,308	4,160	4,166
サケ	1,769	1,764	1,782	1,748	1,620	2,015	1,620	1,620	1,620	1,620	1,620	1,620	1,692
スケソウダラ													
ワカメ	346	254	205	202	529	518	530	531	540	540	529	521	309
ナマコ	709	758	819	868							1,538	916	788
ウニ	14,623	12,422	11,669	11,355	12,632	8,327	20,195	20,087	16,839	15,716	16,020	19,322	14,944
貝類	2,475	1,447	2,262	2,418	3,233	3,120	2,723	2,945	3,134	2,463	1,526	1,796	2,387
アカガイ													
サザエ	764	702	805	743	690	667	621	732	786	812	865	900	718
アサリ	653	640	676	679	654	645	654	650	648	679	655	666	662
ホタテ	1,201	1,190	872	1,126	1,248	2,058	1,690	1,486	1,883	1,396	1,064	1,349	1,316
冷凍魚	1,152	569	227	88	104	87	97	90	90	89	109	127	272
その他鮮魚	582	567	574	538	557	555	459	627	619	624	635	791	587
平均	626	646	632	608	552	430	587	758	608	601	568	718	611

空欄は入荷実績なし

資料：山口県下関水産振興局

イ 下関漁港地方卸売市場（本港市場）扱い（輸入物）

（単位：円／kg）

魚種	1	2	3	4	5	6	7	8	9	10	11	12	年平均
イワシ													
アジ													
サバ									540				540
ブリ													
サワラ				452			612						484
キダイ													
アマダイ													
ヒラメ													
ホウボウ													
イカ													
カレイ													
タチウオ													
マダイ													
チダイ													
ニベ													
グチ													
エソ													
フカ													
エイ													
ハモ													
メンタイ													
ヨコワ		1,080	1,512	918									1,137
カワハギ													
マナガツオ													
ムツ													
カツオ													
キンタ													
アナゴ	2,417	2,382	2,443	2,726	2,670	2,504	2,453	2,634	2,612	2,399	2,299	2,479	2,493
マトウダイ													
シタビラメ													
アンコウ													
カニ													
タコ													
エビ類													
トラフグ													
その他のふぐ													
カマス													
シイラ													
コノシロ													
メツキ													
サヨリ													
サンマ													
シズ													
イトヨリ													
カサゴ													
ウナギ	4,017	4,906	4,990	4,873	4,681	4,375	4,064	3,773	3,708	3,596	3,567	3,577	4,059
サケ	1,366	1,403	1,456	1,465	1,501	1,443	1,353	1,462	1,397	1,417	1,407	1,496	1,438
スケソウダラ													
ワカメ													
ナマコ													
ウニ	10,661	12,091	13,077	13,262	12,793	16,606	8,673	7,714	9,099	10,615	11,320	12,376	11,624
貝類	2,149	1,968	1,699	2,262	1,925	1,838	1,865	3,149	1,700	1,873	2,595	2,496	2,120
アカガイ													
サザエ	813	827	836	812						906	879	892	868
アサリ													
ホタテ									486				486
冷凍魚													
その他鮮魚	996	1,619	996	994	994	2,711	1,604	994	994	994	994	994	1,430
平均	1,910	2,041	1,885	2,027	2,150	1,942	2,277	1,861	1,820	1,907	1,967	1,941	1,977

空欄は入荷実績なし

資料：山口県下関水産振興局

沿 岸 漁 業 の 部

1. 漁業協同組合(支店)別経営体数・就業者数・組合員数

平成30年12月31日現在

区分 漁協(支店)名	漁業経営体数 (世帯及び事業所)			漁業就業者数	組合員数									
	総数	専業	兼業		総数	正組合員				准組合員				
						男	女	法人	計	男	女	法人	計	
総数	807	434	373	1,077	2,051	888	130	3	1,021	783	233	14	1,030	
本庁管内 山口県漁業協同組合	蓋井島	23	4	19	43	37	26	4		30	4	3		7
	吉母	27	27		27	70	21			21	34	15		49
	吉見	28	27	1	28	28	22			22	4	2		6
	下関ひびき	28	28		31	34	28			28	5	1		6
	六連島	36	3	33	36	59	22	3		25	14	20		34
	下関南風泊	63	35	28	63	69	35			35	27	1	6	34
	彦島	32	32		62	91	37	25		62	29			29
	伊崎	21	2	19	23	29	22		1	23	3	3		6
	壇之浦	34	12	22	65	33	12	7		19	14			14
	長府	17	11	6	17	17	12	2		14	3			3
	才川	19	11	8	19	61	17	3		20	32	7	2	41
	王司	15		15	22	118	13	2		15	67	36		103
	王喜	11	5	6	26	61	36	2		38	20	3		23
小計	354	197	157	462	707	303	48	1	352	256	91	8	355	
豊浦総合支所管内 山口県漁協	湯玉	6	6		6	72	11			11	48	13		61
	小串	18	10	8	18	87	15			15	66	4	2	72
	川棚	21	21		54	54	21			21	27	6		33
	黒井	20	2	18	24	153	44	7		51	66	36		102
	豊浦室津	34	20	14	48	93	59	8		67	21	5		26
小計	99	59	40	150	459	150	15		165	228	64	2	294	

漁協(支店)名	区分	漁業経営体数 (世帯及び事業所)			漁業就業者数	組合員数									
		総数	専業	兼業		総数	正組合員				准組合員				
							男	女	法人	計	男	女	法人	計	
豊北総合支所管内	角島	88	36	52	156	243	171	53		224	14	5		19	
	山口県漁業協同組合	栗野	31	13	18	69	69	29	3		32	31	6		37
		阿川	25	24	1	25	81	36	2		38	29	14		43
		豊浦	30	28	2	30	142	43	5		48	65	29		94
		肥中	13	6	7	13	52	20	2		22	25	5		30
		特牛	25	8	17	25	67	16		1	17	44	2	4	50
		和久	79	31	48	79	79	47	1	1	49	27	3		30
		矢玉	40	25	15	45	98	53			53	40	5		45
		二見	23	7	16	23	54	20	1		21	24	9		33
	小計	354	178	176	465	885	435	67	2	504	299	78	4	381	

資料:各漁業協同組合

(1)漁業経営体

過去1年間に海面において利潤または生活の資を得るため、販売を目的として、水産動植物の採捕または養殖を行った経営体(世帯及び事業所)をいう。ただし、漁業の海上作業従事日数が29日以下の個人経営体は除く。

ア 専業

個人経営体の世帯員の中に自営漁業以外の仕事に従事した人がいないもの。

イ 兼業

個人経営体の世帯員の中に自営漁業以外の仕事に従事した人がいるもの。

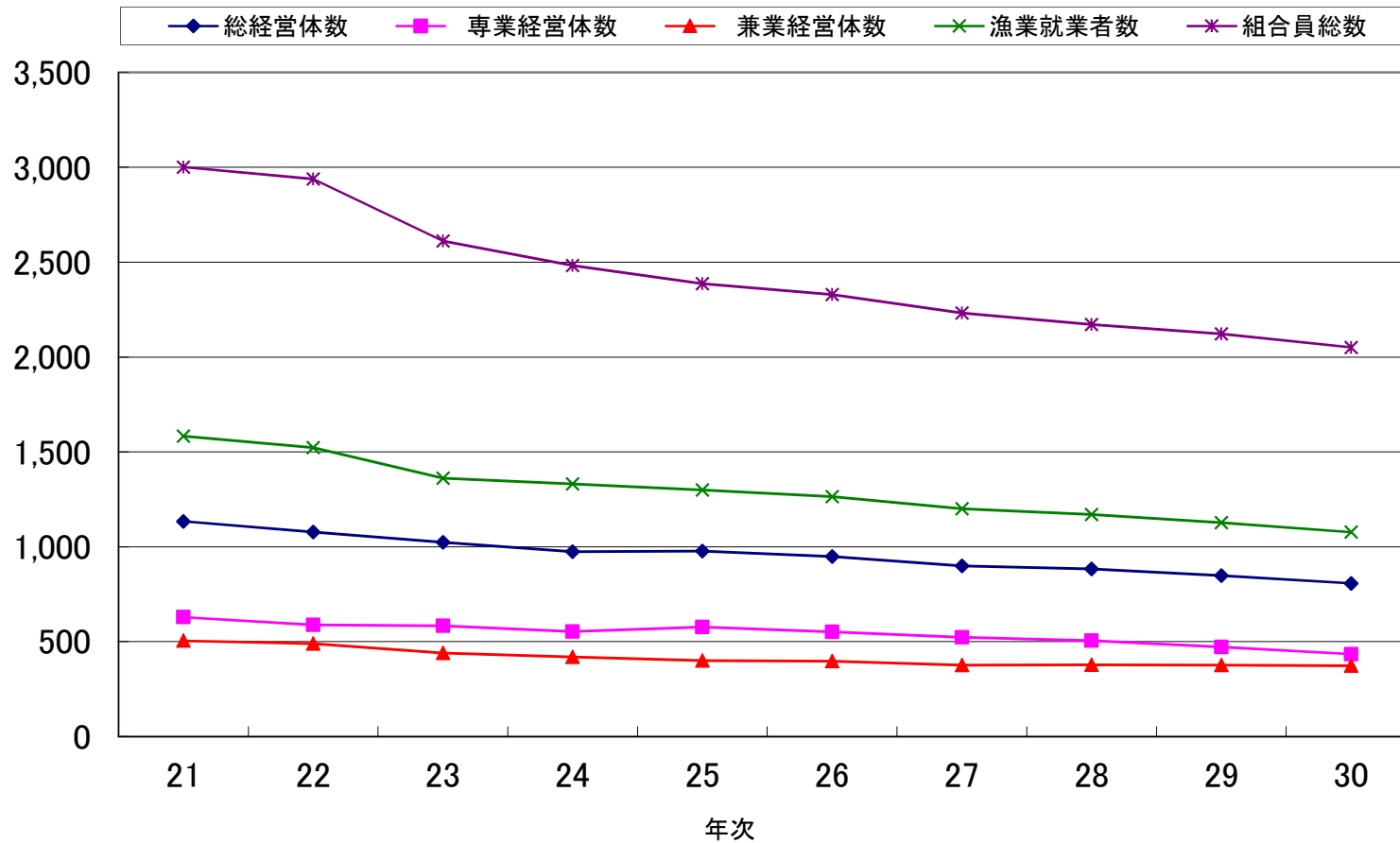
(2)漁業就業者

水産動植物の採捕または養殖業を営む者、漁業に常時または臨時、季節的に雇われている者並びに家族の者で、漁業に従事する者。ただし、満15才以上で、海上作業(のり製造作業、漁具の整備を含む)に年間30日以上従事した者に限る。

経営体数・就業者数・組合員数の推移

	21	22	23	24	25	26	27	28	29	30
総経営体数	1,134	1,077	1,023	974	977	949	900	883	848	807
専業経営体数	629	588	583	554	577	552	523	505	472	434
兼業経営体数	505	489	440	420	400	397	377	378	376	373
漁業就業者数	1,583	1,523	1,362	1,331	1,300	1,264	1,201	1,170	1,128	1,077
組合員総数	3,001	2,939	2,611	2,483	2,387	2,329	2,232	2,172	2,122	2,051

経営体数・就業者数・組合員数の推移



漁業協同組合(支店)概況・組合員年齢構成

平成30年12月31日現在

区分	組合(支店)名	水揚量の上位の漁業種類及び魚種	水揚高	組 合 員 年 齢 構 成										
				～ 29	30～39	40～49	50～59	60～69	70～79	80～	計			
本 庁 管 内	山口県漁業協同組合	蓋井島	大型定置網、一本釣り、採貝・採藻 あじ、さわら、さば	kg 139,594 千円 105,233	人 2	人 4	人 2	人 10	人 8	人 8	人 3	人 37		
		吉母	一本釣り、採貝・採藻、建網 さわら、さざえ、なまこ	kg 15,757 千円 24,265		3	2	5	27	21	12	70		
		吉見	採貝・採藻、一本釣り あかもく、さわら、天然ひじき	kg 18,429 千円 12,981					6	14	8	28		
		下関 ひびき	採貝・採藻、建網、たこ壺 さざえ、たこ類、なまこ	kg 60,406 千円 66,700	1	1	3	4	14	8	3	34		
		六連島	柵網、採貝・採藻、ひじき養殖 あじ、養殖ひじき、さざえ	kg 41,289 千円 28,548			6	4	6	24	14	5	59	
		下関 南風泊	わかめ養殖、棒受網、採貝・採藻 養殖わかめ、あじ、天然わかめ	kg 249,603 千円 143,093			5	3	7	20	20	8	63	
		彦島	第二種小型底曳き網、わかめ養殖、ごち網 その他えび、養殖わかめ、まだい	kg 267,950 千円 188,983	1	1	5	15	24	35	10	91		
		伊崎	中型旋網、採貝・採藻、ひじき養殖 あじ、さば、あかもく	kg 1,008,013 千円 195,573			1	5	8	5	7	2	28	
		壇之浦	一本釣り、かご、採貝・採藻 たこ類、いか類、かさご	kg 64,330 千円 76,372				4	4	4	14	7	33	
		長府	かご、たこ壺、柵網 たこ類、なまこ、すずき	kg 21,555 千円 20,588			2	2	3	7	3		17	
		才川	一本釣り、かご、たこ壺 さわら、その他かに、たこ類	kg 2,550 千円 2,034				1	5	6	9	27	11	59
		王司	かご、たこ壺 がざみ、いか類、たこ類	kg 1,410 千円 1,955			1	1	13	29	45	29	118	
		王喜	かご、筒、建網 いか類、たこ類、うなぎ	kg 5,050 千円 4,380				2	5	24	19	11	61	
		小 計			千枚 kg 1,895,935 千円 870,703	人 4	人 25	人 38	人 86	人 201	人 235	人 109	人 698	
				0.6%	3.6%	5.4%	12.3%	28.8%	33.7%	15.6%	100.0%			

2. 船型別漁船数

平成30年12月31日現在

組合(支店)名		区 分	総 数		1 ト ン 未 満		1 ト ン ～ 2.99 ト ン		3 ト ン ～ 4.99 ト ン		5 ト ン 以 上		
			有 動 力	無 動 力	有 動 力	無 動 力	有 動 力	無 動 力	有 動 力	無 動 力	有 動 力	無 動 力	
総 合 計		隻 数	1,206		540		365		239		62		
		ト ン 数	2,679.07		263.19		691.51		1,030.77		693.60		
本 庁 管 内	山 口 県 漁 業 協 同 組 合	蓋 井 島	隻 数	60		32		6		18		4	
			ト ン 数	138.50		10.17		12.20		78.47		37.66	
		吉 母	隻 数	33		12		11		8		2	
			ト ン 数	73.80		5.96		20.65		29.59		17.60	
		吉 見	隻 数	38		21		16				1	
			ト ン 数	38.47		9.38		22.99				6.10	
		下 関 ひ び き	隻 数	36		6		16		13		1	
			ト ン 数	92.04		3.54		35.44		47.96		5.10	
		六 連 島	隻 数	30		10		14		5		1	
			ト ン 数	56.58		6.50		25.48		19.10		5.50	
		下 関 南 風 泊	隻 数	91		26		38		17		10	
			ト ン 数	269.82		16.44		68.50		75.65		109.23	
		彦 島	隻 数	82		11		53		14		4	
			ト ン 数	233.79		7.42		125.62		56.95		43.80	
		伊 崎	隻 数	51		15		9		17		10	
			ト ン 数	279.00		9.03		18.62		76.55		174.80	
		壇 之 浦	隻 数	22		8		9		3		2	
			ト ン 数	43.00		5.68		12.60		12.82		11.90	
		長 府	隻 数	26		9		13		4			
			ト ン 数	41.58		6.34		19.14		16.10			
才 川	隻 数	37		15		18		4					
	ト ン 数	56.80		7.68		34.45		14.67					
王 司	隻 数	20		8		8		4					
	ト ン 数	36.04		6.00		13.58		16.46					
王 喜	隻 数	30		15		14		1					
	ト ン 数	38.81		9.19		24.82		4.80					
小 計		隻 数	556		188		225		108		35		
		ト ン 数	1,398.23		103.33		434.09		449.12		411.69		

組合(支店)名			区 分	総 数		1 ト ン 未 満		1 ト ン ~ 2.99 ト ン		3 ト ン ~ 4.99 ト ン		5 ト ン 以 上		
				有 動 力	無 動 力	有 動 力	無 動 力	有 動 力	無 動 力	有 動 力	無 動 力	有 動 力	無 動 力	
豊浦総合支所管内	山口県漁協	湯 玉	隻 数	18		8		9		1				
			ト ン 数	24.24		4.43		15.91		3.90				
		小 串	隻 数	38		14		17		7				
			ト ン 数	68.80		8.22		30.42		30.16				
		川 棚	隻 数	38		19		10		7			2	
			ト ン 数	79.45		9.53		20.18		29.56			20.18	
	黒 井	隻 数	23		9		6		7			1		
		ト ン 数	51.45		4.88		9.18		27.39			10.00		
	山口県漁協	豊浦室津	隻 数	27		14		9		4				
			ト ン 数	42.60		6.82		20.66		15.12				
小 計	隻 数	144		64		51		26			3			
	ト ン 数	266.54		33.88		96.35		106.13			30.18			
豊北総合支所管内	角 島	隻 数	137		53		18		53			13		
		ト ン 数	439.91		27.86		31.42		247.20			133.43		
	粟 野	隻 数	49		33		7		9					
		ト ン 数	65.80		14.98		12.62		38.20					
	阿 川	隻 数	34		22		3		8			1		
		ト ン 数	53.69		7.76		5.98		33.35			6.60		
	豊 浦	隻 数	54		38		4		10			2		
		ト ン 数	86.85		17.27		10.92		44.21			14.45		
	肥 中	隻 数	38		22		13		3					
		ト ン 数	44.86		8.84		23.63		12.39					
	特 牛	隻 数	44		27		6		10			1		
		ト ン 数	91.55		13.62		13.33		46.60			18.00		
	和 久	隻 数	61		38		14		6			3		
		ト ン 数	103.48		13.32		22.70		26.76			40.70		
	矢 玉	隻 数	70		50		11		5			4		
		ト ン 数	98.50		21.53		16.29		22.13			38.55		
	二 見	隻 数	19		5		13		1					
		ト ン 数	29.66		0.80		24.18		4.68					
小 計	隻 数	506		288		89		105			24			
	ト ン 数	1,014.30		125.98		161.07		475.52			251.73			

資料：山口県下関水産振興局

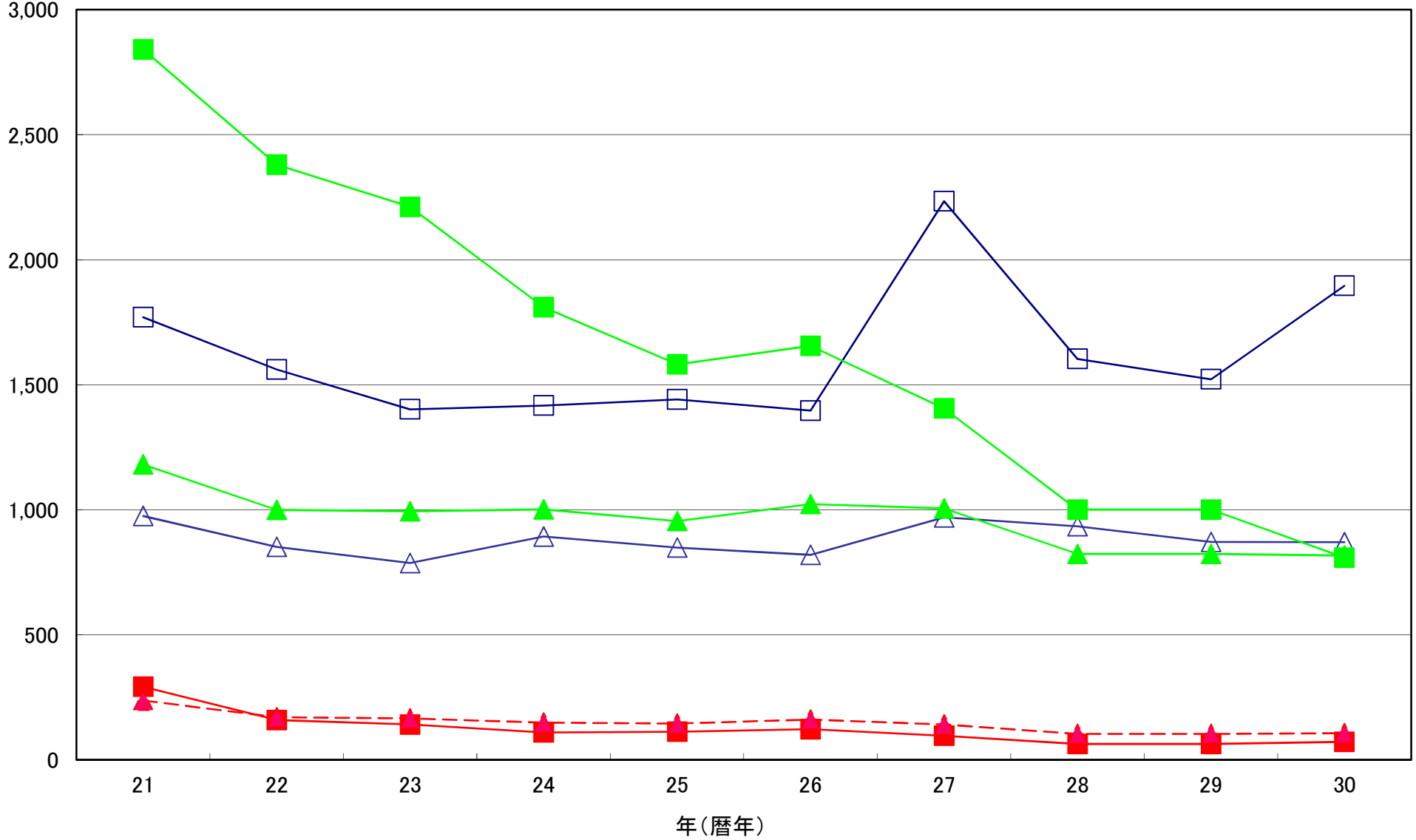
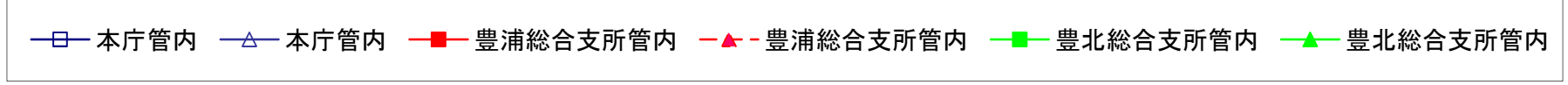
3. 漁業協同組合(支店)別年別水揚高

組合(支店)名		単位	21年	22年	23年	24年	25年	26年	27年	28年	29年	30年	
総 数		千枚	496	557	8	3	5	—	—	—	—	—	
		kg	4,903,487	4,100,775	3,754,400	3,337,115	3,135,121	3,174,370	3,735,429	2,741,614	2,585,743	2,776,905	
		千円	2,393,634	2,021,589	1,946,150	2,043,590	1,949,125	2,003,805	2,116,547	1,956,759	1,798,296	1,794,267	
本庁管内	山口県漁業協同組合	蓋井島	kg	204,060	177,343	144,429	139,745	133,758	127,856	151,647	127,157	119,596	139,594
			千円	132,298	112,716	120,466	122,178	121,777	112,866	127,206	112,653	103,239	105,233
		吉母	kg	48,833	41,926	22,795	40,025	29,886	34,419	30,561	30,440	24,094	15,757
			千円	60,357	50,830	41,472	55,067	43,023	45,365	39,761	49,223	33,649	24,265
		吉見	kg	1,710	1,609	1,263	10,902	11,599	18,369	14,616	10,923	11,454	18,429
			千円	2,352	2,457	2,018	9,952	9,083	14,033	13,168	10,318	11,459	12,981
		下関ひびき	kg	83,373	75,964	10,343	36,219	76,395	51,679	54,021	75,190	52,696	60,406
			千円	132,676	109,019	21,848	50,266	69,923	52,677	81,260	74,839	80,132	66,700
		六連島	kg	42,531	69,879	29,653	76,177	40,545	52,047	85,747	28,002	35,284	41,289
			千円	29,041	34,288	27,319	35,926	33,012	34,723	23,143	17,825	30,580	28,548
		下関南風泊	kg	261,462	224,269	273,576	291,969	335,449	359,633	401,162	305,053	237,350	249,603
			千円	111,683	106,095	104,906	144,626	133,706	147,116	167,971	163,808	149,593	143,093
		彦島	kg	238,509	230,175	248,796	298,320	268,174	260,137	252,253	261,007	251,254	267,950
			千円	141,857	132,683	174,319	203,592	179,978	170,357	165,442	175,271	171,565	188,983
伊崎	kg	742,749	601,166	544,628	406,697	437,793	377,022	1,130,274	663,820	693,405	1,008,013		
	千円	196,281	153,399	156,909	142,902	140,247	118,370	228,352	220,169	183,099	195,573		
壇之浦	kg	93,700	88,720	83,820	74,250	72,270	70,970	69,580	68,140	67,280	64,330		
	千円	124,306	109,042	102,173	95,290	88,747	86,424	84,730	79,905	80,471	76,372		
長府	kg	38,683	42,635	34,442	34,225	26,759	34,066	33,313	25,518	19,061	21,555		
	千円	30,940	31,878	27,784	25,720	21,728	28,897	28,512	23,149	17,843	20,588		
才川	kg	432	237	1,063	1,002	2,927	3,943	3,242	2,803	3,926	2,550		
	千円	191	146	883	779	2,078	2,818	2,495	2,523	2,856	2,034		
王司	kg	5,005	2,430	2,100	2,460	2,340	2,510	3,300	861	1,356	1,410		
	千円	2,616	2,305	2,575	2,440	2,260	2,470	4,000	1,068	2,109	1,955		
王喜	千枚	496	557	8	3	5	—	—	—	—	—		
	kg	8,513	4,384	4,815	5,046	3,423	3,894	4,483	4,164	5,067	5,050		
	千円	10,480	7,272	4,450	4,176	3,002	3,306	3,693	3,272	4,390	4,380		
小 計	千枚	496	557	8	3	5	—	—	—	—	—		
	kg	1,769,560	1,560,737	1,401,721	1,417,037	1,441,318	1,396,545	2,234,200	1,603,078	1,521,823	1,895,935		
	千円	975,076	852,130	787,122	892,915	848,564	819,422	969,733	934,023	870,985	870,703		

組合（支店）名			単位	21年	22年	23年	24年	25年	26年	27年	28年	29年	30年
豊浦総合支所管内	山口県漁協	湯玉	kg	16,970	12,544	10,463	6,866	5,562	8,887	7,355	5,157	4,447	5,086
			千円	17,228	14,016	13,731	12,787	8,363	13,079	12,613	8,903	7,719	9,301
		小串	kg	15,255	9,692	11,546	10,125	10,684	12,505	12,866	9,693	7,404	6,403
	千円		26,444	15,724	18,228	17,603	17,659	19,866	17,646	16,279	10,244	9,427	
	川棚	kg	57,213	38,192	30,066	31,355	39,538	40,474	27,277	20,309	16,962	25,807	
		千円	61,300	46,981	42,165	43,260	43,511	56,725	47,751	39,287	37,529	45,126	
	黒井	kg	94,810	64,848	63,904	49,819	45,988	42,450	32,338	26,605	22,035	16,817	
		千円	99,701	69,943	66,833	56,538	55,534	52,695	42,958	36,567	31,341	24,995	
山口県漁協	豊浦室津	kg	108,238	34,276	25,118	11,519	10,271	17,819	16,290	12,365	12,596	17,880	
		千円	32,648	23,539	24,387	18,807	20,007	18,813	20,707	18,003	16,768	17,609	
小計		kg	292,484	159,552	141,097	109,685	112,043	122,135	96,127	74,129	63,444	71,993	
		千円	237,320	170,203	165,344	148,995	145,074	161,179	141,675	119,039	103,601	106,458	
豊北総合支所管内	角島	kg	1,691,653	1,582,242	1,521,292	1,213,285	1,039,155	1,065,776	1,020,490	743,249	669,337	514,238	
		千円	692,774	604,100	627,591	657,460	605,017	655,390	698,917	626,261	545,937	534,820	
	山口県漁業協同組合	栗野	kg	39,614	40,060	29,136	26,454	23,759	26,083	24,011	24,600	24,012	22,780
			千円	47,978	43,116	35,421	30,976	29,475	35,170	36,795	32,068	35,168	31,888
		阿川	kg	17,712	16,182	14,043	12,629	14,358	17,714	22,405	22,284	22,512	22,848
			千円	22,391	18,930	16,414	15,832	17,921	17,243	23,680	20,666	19,144	18,102
		豊浦	kg	24,661	31,758	21,726	24,270	31,252	20,984	22,172	16,595	26,599	28,530
			千円	27,954	26,931	21,966	22,133	26,018	23,053	22,482	18,543	26,943	27,975
		肥中	kg	29,819	32,041	26,622	25,268	19,648	33,595	20,978	23,442	17,794	15,278
			千円	30,459	28,578	27,890	24,608	16,784	19,665	18,300	16,941	13,286	13,821
		特牛	kg	129,435	114,307	119,062	83,832	86,333	118,838	98,761	86,328	62,277	60,207
千円			82,868	73,456	75,469	58,431	65,513	92,624	83,890	77,269	64,724	70,801	
和久	kg	696,841	406,142	315,242	279,098	252,814	231,553	69,703	52,146	57,001	54,027		
	千円	200,922	147,025	129,201	135,942	130,753	112,212	53,895	45,490	51,351	54,058		
矢玉	kg	197,483	144,881	155,478	137,356	105,608	127,295	113,308	81,252	108,598	76,837		
	千円	59,098	40,966	46,620	46,835	52,513	52,553	51,390	48,424	53,817	50,532		
二見	kg	14,225	12,873	8,981	8,202	8,832	13,852	13,274	14,511	12,346	14,232		
	千円	16,793	16,153	13,112	9,463	11,493	15,294	15,790	18,035	13,340	15,110		
小計		kg	2,841,443	2,380,486	2,211,582	1,810,394	1,581,759	1,655,690	1,405,102	1,064,407	1,000,476	808,977	
		千円	1,181,237	999,256	993,684	1,001,680	955,487	1,023,204	1,005,139	903,697	823,710	817,107	

所管別水揚量・水揚高推移

■ トン
▲ 百万円



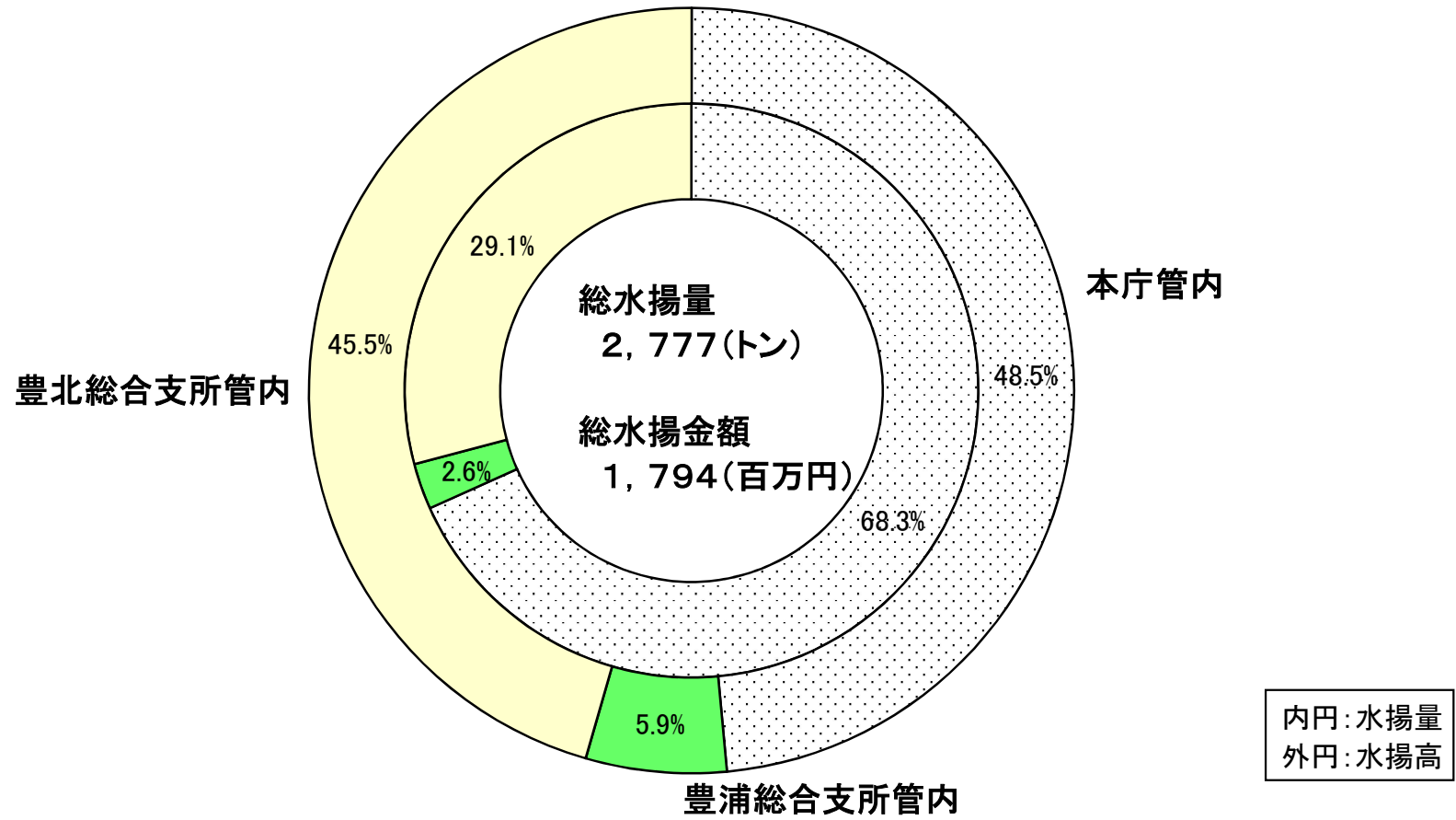
4. 漁業協同組合(支店)別月別水揚高

組合(支店)名		単位	総計	1月	2月	3月	4月	5月	6月	7月	8月	9月	10月	11月	12月
総数	千枚														
	kg	2,776,905	118,704	177,960	194,077	208,966	297,455	336,976	294,883	178,175	266,368	228,127	352,970	122,243	
	千円	1,794,267	116,640	144,998	150,325	124,804	146,532	172,036	188,152	166,266	143,430	152,024	162,096	126,965	
山口県漁業協同組合 本庁管内	蓋井島	kg	139,594	9,896	14,177	9,127	7,923	9,930	12,066	9,712	11,140	15,860	10,387	20,038	9,338
		千円	105,233	9,010	11,294	10,079	6,195	7,900	10,739	11,288	7,866	6,892	6,867	9,484	7,619
	吉母	kg	15,757	1,802	673	811	449	588	1,267	2,879	870	715	869	2,943	1,892
		千円	24,265	2,132	373	546	385	469	1,994	4,646	2,838	2,504	2,871	3,503	2,004
	吉見	kg	18,429	720	444	405	1,595	3,436	5,681	859	314	166	1,619	2,243	948
		千円	12,981	783	456	380	246	2,255	2,143	656	252	262	1,955	2,168	1,427
	下関ひびき	kg	60,406	2,075	3,461	6,715	6,258	4,299	3,051	5,636	2,934	4,067	4,151	1,351	16,409
		千円	66,700	3,111	3,359	6,621	5,247	4,225	5,329	8,054	6,034	6,649	3,957	1,443	12,671
	六連島	kg	41,289	2,730	3,372	6,465	5,698	4,725	7,480	2,301	1,770	1,288	2,063	1,802	1,595
		千円	28,548	2,287	2,481	4,902	4,263	2,879	2,424	1,724	1,266	900	2,288	1,070	2,062
	下関南風泊	kg	249,603	11,839	32,703	47,952	25,445	10,780	15,227	14,003	9,294	25,349	23,289	18,749	14,973
		千円	143,093	8,391	10,018	15,914	10,658	13,496	12,645	11,964	11,336	12,186	13,251	9,130	14,103
	彦島	kg	267,950	25,134	24,861	25,658	17,833	20,203	26,178	28,192	18,174	19,900	21,318	23,638	16,861
		千円	188,983	16,049	16,067	17,664	9,078	11,510	20,291	21,301	13,117	15,450	17,661	19,620	11,175
伊崎	kg	1,008,013	6,438	15,340	26,491	55,883	167,370	172,385	131,534	53,883	128,039	82,078	165,654	2,918	
	千円	195,573	7,446	10,398	10,129	9,040	21,165	32,750	25,358	18,902	22,042	16,256	16,925	5,163	
壇之浦	kg	64,330	1,140	2,490	3,090	6,990	6,010	6,250	6,380	5,550	6,720	7,860	6,920	4,930	
	千円	76,372	1,481	2,866	3,595	4,220	8,413	9,267	9,179	6,884	7,254	9,108	8,121	5,984	
長府	kg	21,555	1,775	1,569	1,688	614	1,505	913	912	2,112	2,509	1,655	3,880	2,422	
	千円	20,588	1,455	1,445	1,569	750	1,532	990	1,004	1,835	2,085	1,990	3,797	2,135	
才川	kg	2,550	194	240	212	136	100	139	113	117	220	321	475	285	
	千円	2,034	167	169	193	101	97	81	69	73	150	257	375	302	
王司	kg	1,410	15	15	115	230	140	100	25	45	75	320	320	10	
	千円	1,955	23	23	163	295	160	100	38	68	113	480	480	15	
王喜	千枚														
	kg	5,050	317	318	531	548	483	641	568	411	191	169	263	611	
小計	千円	4,380	380	380	375	428	358	453	378	303	183	162	270	710	
	千枚														
小計	kg	1,895,935	64,075	99,664	129,259	129,601	229,568	251,378	203,113	106,616	205,097	156,098	248,275	73,192	
	千円	870,703	52,713	59,328	72,129	50,905	74,459	99,205	95,657	70,775	76,672	77,103	76,385	65,370	

組合(支店)名		単位	総計	1月	2月	3月	4月	5月	6月	7月	8月	9月	10月	11月	12月	
豊浦総合支所管内	山口県漁協	湯玉	kg 千円	5,086 9,301	640 1,420	181 462	346 492	346 603	499 893	724 1,837	495 899	217 360	313 476	520 757	607 500	198 602
		小串	kg 千円	6,403 9,427	170 354	142 752	673 1,019	242 297	500 737	1,383 1,298	528 729	423 1,283	457 829	338 475	694 765	852 888
		川棚	kg 千円	25,807 45,126	1,666 3,405	5,500 7,377	2,291 4,378	1,682 2,798	2,155 3,390	1,455 2,201	1,585 3,512	1,364 3,258	1,227 3,201	1,500 2,094	2,392 3,205	2,990 6,307
	黒井	kg 千円	16,817 24,995	1,668 2,327	1,017 1,387	1,507 2,160	1,297 1,895	1,347 2,010	928 1,377	912 1,361	1,685 2,713	974 1,485	886 1,310	1,143 1,789	3,453 5,181	
	山口県漁協	豊浦室津	kg 千円	17,880 17,609	882 1,012	1,242 1,349	1,485 2,267	1,898 2,042	1,835 2,356	570 1,279	6,143 1,344	327 997	410 908	739 1,601	1,660 1,230	689 1,223
		小計	kg 千円	71,993 106,458	5,026 8,518	8,083 11,328	6,303 10,317	5,464 7,634	6,336 9,386	5,060 7,992	9,663 7,846	4,017 8,611	3,381 6,899	3,983 6,237	6,496 7,489	8,181 14,201
	豊北総合支所管内	角島	kg 千円	514,238 534,820	33,485 39,034	48,693 55,416	34,696 44,331	38,051 40,268	35,561 36,820	42,559 38,736	53,788 54,258	43,083 56,477	37,792 37,946	49,658 48,770	66,977 48,471	29,895 34,293
山口県漁業協同組合		栗野	kg 千円	22,780 31,888	1,321 1,267	2,111 1,735	1,124 2,743	4,248 6,592	1,205 3,978	1,190 1,477	2,729 3,007	2,588 4,114	1,248 1,303	1,489 1,819	2,096 2,165	1,431 1,688
		阿川	kg 千円	22,848 18,102	1,039 1,168	2,025 1,551	3,185 1,630	6,307 1,688	1,019 1,179	1,414 1,496	1,601 1,944	2,655 2,425	722 859	793 1,179	1,145 1,540	943 1,443
		豊浦	kg 千円	28,530 27,975	847 992	996 1,115	4,677 4,072	3,992 2,340	2,734 1,956	2,280 2,175	4,047 4,930	2,148 2,608	1,705 1,803	1,985 2,569	2,182 2,377	937 1,038
		肥中	kg 千円	15,278 13,821	498 548	904 780	1,321 1,227	4,298 1,568	1,080 1,171	767 862	1,610 1,905	1,215 1,268	578 706	1,304 1,583	1,263 1,494	440 709
		特牛	kg 千円	60,207 70,801	3,780 3,710	3,691 3,936	3,362 3,306	6,686 5,197	2,501 3,391	2,791 3,436	5,163 6,578	7,564 9,540	7,723 10,264	3,895 5,255	11,078 13,382	1,973 2,806
		和久	kg 千円	54,027 54,058	2,951 2,819	4,533 4,534	5,550 5,042	3,244 3,040	7,165 6,734	8,104 7,005	8,049 7,179	2,831 4,030	2,715 3,149	3,397 3,808	3,655 4,132	1,833 2,586
		矢玉	kg 千円	76,837 50,532	4,426 4,682	5,983 3,940	3,193 4,090	5,138 3,764	7,695 5,515	19,135 8,062	4,838 3,961	4,743 4,099	5,125 3,416	4,701 3,007	8,823 3,655	3,037 2,341
		二見	kg 千円	14,232 15,110	1,256 1,188	1,278 1,334	1,408 1,438	1,937 1,807	2,591 1,943	2,298 1,590	281 888	715 2,319	282 414	825 693	980 1,006	381 490
小計		kg 千円	808,977 817,107	49,603 55,408	70,214 74,341	58,516 67,879	73,901 66,264	61,551 62,687	80,538 64,839	82,106 84,650	67,542 86,880	57,890 59,860	68,047 68,683	98,199 78,222	40,870 47,394	

所管別水揚量・水揚高割合

□本庁管内 ■豊浦総合支所管内 □豊北総合支所管内



漁業種類別

5. 漁業協同組合(支店)別漁業種類別水揚高

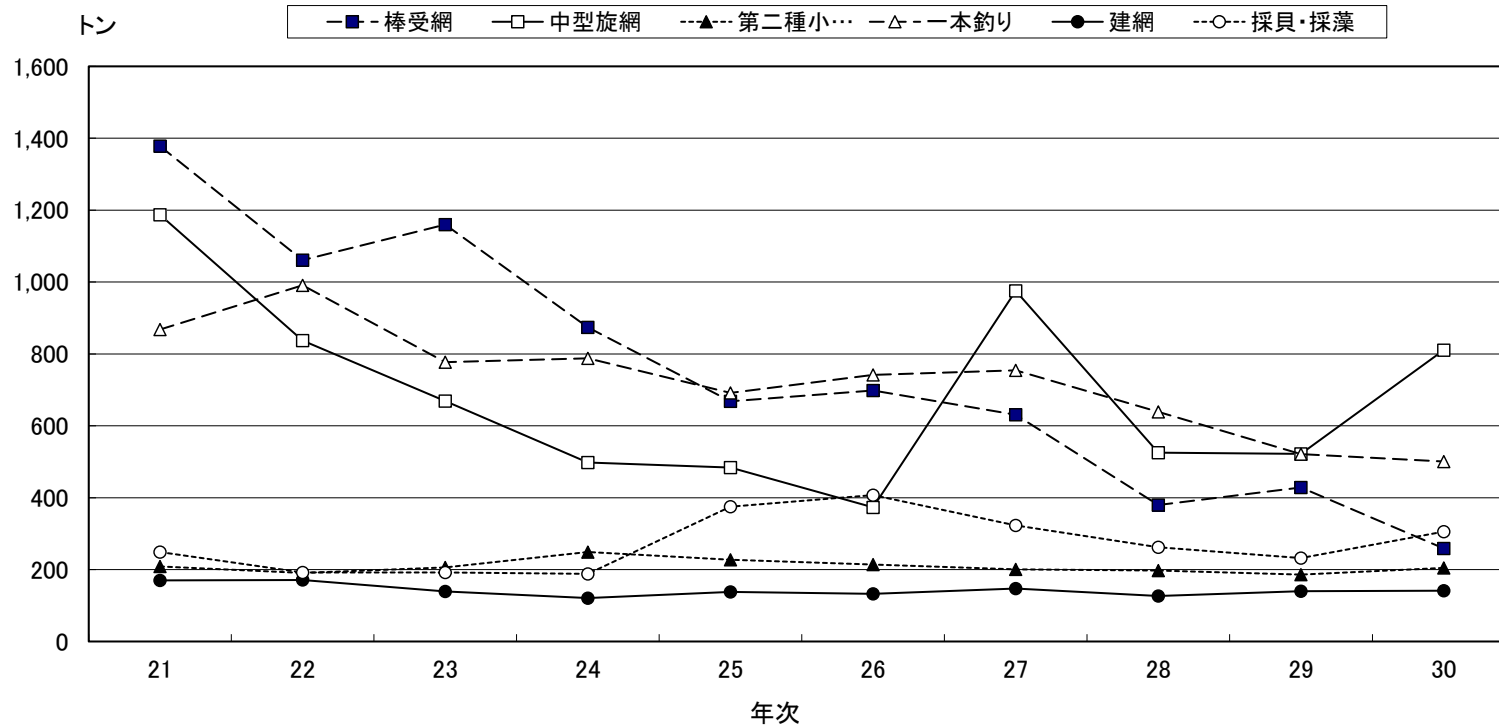
組合名 漁種	数量 金額	総計	本庁管内 山口県漁業協同組合													小計
			蓋井島	吉母	吉見	下関ひびき	六連島	下関南風泊	彦島	伊崎	壇之浦	長府	才川	王司	王喜	
総計	千枚 kg 千円	2,776,905 139,594 1,794,267	139,594 105,233 24,265	15,757 12,981	18,429 12,981	60,406 66,700	41,289 28,548	249,603 143,093	267,950 188,983	1,008,013 195,573	64,330 76,372	21,555 20,588	2,550 2,034	1,410 1,955	5,050 4,380	1,895,935 870,703
大型定置網	kg 千円	87,148 34,987	87,148 34,987													87,148 34,987
柵網	kg 千円	76,323 57,907					28,925 18,528	20,751 18,756				2,692 3,236				52,368 40,520
建網	kg 千円	141,520 119,492	8,301 7,896	1,030 863		15,108 10,188		3,818 4,212	8,625 7,127	4,421 5,089	1,010 1,467	592 812	61 39		923 835	43,888 38,528
すくい網	kg 千円															
棒受網	kg 千円	258,977 103,426						57,885 12,097								57,885 12,097
中型旋網	kg 千円	810,600 125,126								810,600 125,126						810,600 125,126
刺網	kg 千円	33 34						24 9				9 25				33 34
さより船びき網	kg 千円	500 250							500 250							500 250
第二種小型底曳網	kg 千円	204,559 179,011						11,743 23,322	187,998 151,675	4,818 4,015						204,559 179,011
ごち網	kg 千円	26,290 23,346						11,135 11,483	15,155 11,863							26,290 23,346
いか巢網	kg 千円	12,056 9,749				6,458 4,144		1,573 2,151	2,250 1,819		620 620	1,155 1,015				12,056 9,749
うなぎしば漬筒	kg 千円	962 500														962 500
かご	kg 千円	49,115 50,642	596 865				72 104	5,329 6,675	6,736 5,765	7,886 6,445	13,570 17,066	6,471 5,923	851 521	1,160 1,580	1,248 985	43,920 45,929
延縄	kg 千円	58,291 134,746	5,277 12,404					985 1,576		14,515 23,423						20,777 37,403
一本釣り	kg 千円	500,782 599,013	23,048 22,959	10,780 10,823	7,423 8,159	1,281 1,810	2,303 1,076	17,779 21,497		10,712 9,432	43,960 56,702	440 532	1,250 1,124			118,976 134,113
たこ壺	kg 千円	15,643 16,388				7,793 8,785				9 10		5,770 5,141	350 331	250 375	868 900	15,039 15,542
採貝・採藻	kg 千円	305,813 272,380	15,224 26,122	3,947 12,578	11,007 4,823	29,766 41,773	5,499 7,880	21,880 19,590	8,433 3,621	88,361 14,321	5,170 517				156 60	189,443 131,285
干潟	kg 千円															
潜水器	kg 千円	2,447 1,912										2,447 1,912				2,447 1,912
あご刺網	kg 千円															
かき養殖	kg 千円	5,523 2,023						5,518 2,019					5 4			5,523 2,023
のり養殖	kg 千円	894 1,100													894 1,100	894 1,100
わかめ養殖	kg 千円	151,930 29,368						91,183 19,706	31,647 6,078	29,100 3,585						151,930 29,368
ひじき養殖	kg 千円	48,687 5,872					4,490 959		6,606 785	37,591 4,128						48,687 5,872
養殖漁	kg 千円	16,800 24,981														
その他漁業	kg 千円	2,012 2,014										1,978 1,991	33 15			2,011 2,006

沿岸主要漁種別(抜粋)の水揚量推移

単位:トン、百万円

年		21	22	23	24	25	26	27	28	29	30
棒受網	数量	1,378	1,061	1,160	874	668	698	631	380	429	259
	金額	157	103	125	131	88	129	115	91	131	103
中型旋網	数量	1,187	837	669	498	484	373	975	525	522	811
	金額	275	199	173	168	161	112	172	159	117	125
第二種小型底曳網	数量	209	191	206	249	228	214	201	197	186	205
	金額	138	127	165	203	184	170	165	172	164	179
一本釣り	数量	868	991	777	788	692	742	755	639	521	501
	金額	762	720	700	794	706	732	782	728	599	599
建網	数量	170	171	139	121	138	133	148	127	140	142
	金額	159	161	133	116	119	135	142	115	115	119
採貝・採藻	数量	249	192	192	188	375	407	323	262	232	306
	金額	422	319	308	283	339	345	323	298	290	272

沿岸主要漁種別(抜粋)の水揚量推移



6. 漁業協同組合(支店)別漁業種類別月別水揚高(本庁管内)
 (2)山口県漁協 吉母支店

漁種	月 数量 金額	総数	1月	2月	3月	4月	5月	6月	7月	8月	9月	10月	11月	12月
総数	kg 千円	15,757 24,265	1,802 2,132	673 373	811 546	449 385	588 469	1,267 1,994	2,879 4,646	870 2,838	715 2,504	869 2,871	2,943 3,503	1,892 2,004
大型定置網	kg 千円													
樹網	kg 千円													
建網	kg 千円	1,030 863	11 7	196 117	183 189	285 194	176 164	127 160			17 10			36 22
すくい網	kg 千円													
棒受網	kg 千円													
中型旋網	kg 千円													
刺網	kg 千円													
さより 船びき網	kg 千円													
第二種小 型底曳網	kg 千円													
ごち網	kg 千円													
いか巢網	kg 千円													
うなぎしば漬 筒	kg 千円													
かご 延縄	kg 千円													
一本釣り	kg 千円	10,780 10,823	767 819	205 226	127 159	144 152	402 298	927 712	1,719 1,257	486 410	395 289	811 1,015	2,943 3,503	1,856 1,982
たこ壺	kg 千円													
採貝・採藻	kg 千円	3,947 12,578	1,024 1,306	273 30	501 198	20 39	10 6	213 1,121	1,160 3,389	385 2,428	302 2,205	58 1,856		
干潟	kg 千円													
潜水器	kg 千円													
あご刺網	kg 千円													
かき養殖	kg 千円													
のり養殖	kg 千円													
わかめ養殖	kg 千円													
ひじき養殖	kg 千円													
養殖漁	kg 千円													
その他漁業	kg 千円													

6. 漁業協同組合(支店)別漁業種類別月別水揚高(本庁管内)
 (4)山口県漁協 下関ひびき支店

漁種	月 数量 金額	総 数	1 月	2 月	3 月	4 月	5 月	6 月	7 月	8 月	9 月	1 0 月	1 1 月	1 2 月
総 数	kg 千円	60,406 66,700	2,075 3,111	3,461 3,359	6,715 6,621	6,258 5,247	4,299 4,225	3,051 5,329	5,636 8,054	2,934 6,034	4,067 6,649	4,151 3,957	1,351 1,443	16,409 12,671
大型定置網	kg 千円													
樹 網	kg 千円													
建 網	kg 千円	15,108 10,188		271 171	2,057 1,870	3,002 2,135	769 516	503 311	1,953 1,170	9 6	841 505	988 622	115 91	4,599 2,791
すくい網	kg 千円													
棒受網	kg 千円													
中型旋網	kg 千円													
刺 網	kg 千円													
さより 船びき網	kg 千円													
第二種小 型底曳網	kg 千円													
ごち網	kg 千円													
いか巢網	kg 千円	6,458 4,144	200 120		195 166	1,074 862	100 59							4,889 2,936
うなぎしば漬 筒	kg 千円													
かご	kg 千円													
延 縄	kg 千円													
一本釣り	kg 千円	1,281 1,810	239 876	196 165	199 190	29 75	20 10			17 9			273 181	308 305
たこ壺	kg 千円	7,793 8,785	237 283	195 210	387 879	768 898	1,050 1,147	614 613	444 504	783 909	1,030 933	588 555	963 1,171	734 683
採貝・採藻	kg 千円	29,766 41,773	1,399 1,832	2,799 2,813	3,877 3,517	1,385 1,277	2,360 2,494	1,934 4,406	3,222 6,370	2,142 5,118	2,196 5,211	2,575 2,780		5,879 5,956
干 潟	kg 千円													
潜水器	kg 千円													
あご刺網	kg 千円													
かき養殖	kg 千円													
のり養殖	kg 千円													
わかめ養殖	kg 千円													
ひじき養殖	kg 千円													
養殖漁	kg 千円													
その他漁業	kg 千円													

6. 漁業協同組合(支店)別漁業種類別月別水揚高(本庁管内)
 (6)山口県漁協 下関南風泊支店

漁種	月 数量 金額	総 数	1 月	2 月	3 月	4 月	5 月	6 月	7 月	8 月	9 月	1 0 月	1 1 月	1 2 月
総 数	kg 千円	249,603 143,093	11,839 8,391	32,703 10,018	47,952 15,914	25,445 10,658	10,780 13,496	15,227 12,645	14,003 11,964	9,294 11,336	25,349 12,186	23,289 13,251	18,749 9,130	14,973 14,103
大型定置網	kg 千円													
樹 網	kg 千円	20,751 18,756	803 613	723 415	977 1,079	1,787 2,357	2,797 2,982	1,830 2,024	1,454 1,595	1,419 1,139	1,978 1,194	2,975 2,505	2,371 1,487	1,637 1,366
建 網	kg 千円	3,818 4,212	55 50	1,834 1,379	1,369 2,193	39 41	243 224	158 196	29 35				5 11	86 83
すくい網	kg 千円													
棒受網	kg 千円	57,885 12,097						2,404 909	5,491 1,490	1,155 183	18,107 3,817	14,803 3,391	12,163 1,534	3,762 773
中型旋網	kg 千円													
刺 網	kg 千円	24 9					24 9							
さよりに 船びき網	kg 千円													
第二種小 型底曳網	kg 千円	11,743 23,322	180 296	259 454	321 560	91 157	2,008 3,956	2,075 3,922	2,112 3,752	1,478 3,159	1,235 2,431	988 2,280	935 2,278	61 78
ごち網	kg 千円	11,135 11,483					2,742 2,591	1,689 1,848	2,134 1,953	1,334 1,983	1,180 1,154	2,016 1,898	40 55	
いか巢網	kg 千円	1,573 2,151		6 13	668 1,123	821 942	78 73							
うなぎしば漬 筒	kg 千円													
かご	kg 千円	5,329 6,675	341 378	178 200	383 455	285 348	468 552	252 328	383 488	1,155 1,538	1,052 1,292	215 301	193 238	424 557
延 縄	kg 千円	985 1,576	27 25		67 58	35 33	9 5	3 2	13 8	77 89	196 458	314 629	190 211	54 56
一本釣り	kg 千円	17,779 21,497	446 787	191 173	1,313 1,765	1,147 1,859	1,430 1,760	2,621 2,855	2,383 2,639	2,675 3,236	1,572 1,807	1,843 1,775	1,675 1,957	483 883
たこ壺	kg 千円													
採貝・採藻	kg 千円	21,880 19,590	3,713 3,632	4,585 2,456	4,691 2,011	1,253 1,407	1,005 1,352	4,195 562	4 4	1 10	29 32	135 472	649 903	1,620 6,748
干 潟	kg 千円													
潜水器	kg 千円													
あご刺網	kg 千円													
かき養殖	kg 千円	5,518 2,019	490 159	1,310 446	810 161	818 537								2,090 717
のり養殖	kg 千円													
わかめ養殖	kg 千円	91,183 19,706	5,784 2,451	23,617 4,481	37,353 6,509	19,145 2,968							528 455	4,756 2,842
ひじき養殖	kg 千円													
養殖漁	kg 千円													
その他漁業	kg 千円													

6. 漁業協同組合(支店)別漁業種類別月別水揚高(本庁管内)
 (8)山口県漁協 伊崎支店

漁種	月 数量 金額	総数	1月	2月	3月	4月	5月	6月	7月	8月	9月	10月	11月	12月
総数	千枚 kg 千円	1,008,013 195,573	6,438 7,446	15,340 10,398	26,491 10,129	55,883 9,040	167,370 21,165	172,385 32,750	131,534 25,358	53,883 18,902	128,039 22,042	82,078 16,256	165,654 16,925	2,918 5,163
大型定置網	kg 千円													
樹網	kg 千円													
建網	kg 千円	4,421 5,089	298 337	590 773	815 1,071	374 435	340 339	205 214	233 243	306 318	296 344	228 237	259 282	477 496
すくい網	kg 千円													
棒受網	kg 千円													
中型旋網	kg 千円	810,600 125,126				21,348 1,501	104,149 13,742	138,707 25,175	126,104 19,952	50,404 14,741	127,064 21,100	79,317 13,856	163,507 15,058	
刺網	kg 千円													
さより 船びき網	kg 千円													
第二種小 型底曳網	kg 千円	4,818 4,015	421 311	627 669	302 339	296 212	442 343	480 423	380 316	368 298	411 258	330 255	409 268	352 323
ごち網	kg 千円													
いか巢網	kg 千円													
うなぎしば漬 筒	kg 千円													
かご	kg 千円	7,886 6,445						1,620 1,573	3,192 2,503	1,509 1,180	145 149	1,420 1,040		
延縄	kg 千円	14,515 23,423	1,282 4,941	1,324 5,101	5,376 4,036	4,045 3,332	100 169	95 172	195 547	117 334	26 43	410 383	761 744	784 3,622
一本釣り	kg 千円	10,712 9,432	1,057 1,231	1,695 1,313	1,813 1,828	710 657	102 89	925 728	1,141 910	780 785	93 111	373 485	718 573	1,305 721
たこ壺	kg 千円	9 10								9 10				
採貝・採藻	kg 千円	88,361 14,321	80 91	904 1,220	8,385 1,690	23,310 2,339	24,646 2,356	30,353 4,466	289 886	390 1,237	4 37			
干潟	kg 千円													
潜水器	kg 千円													
あご刺網	kg 千円													
かき養殖	kg 千円													
のり養殖	kg 千円													
わかめ養殖	kg 千円	29,100 3,585	3,300 535	10,200 1,322	9,800 1,164	5,800 564								
ひじき養殖	kg 千円	37,591 4,128						37,591 4,128						
養殖漁	kg 千円													
その他漁業	kg 千円													

6. 漁業協同組合(支店)別漁業種類別月別水揚高(本庁管内)
 (10)山口県漁協長府支店

漁種	月 数量 金額	総数	1月	2月	3月	4月	5月	6月	7月	8月	9月	10月	11月	12月
総数	kg 千円	21,555 20,588	1,775 1,455	1,569 1,445	1,688 1,569	614 750	1,505 1,532	913 990	912 1,004	2,112 1,835	2,509 2,085	1,655 1,990	3,880 3,797	2,422 2,135
大型定置網	kg 千円													
樹網	kg 千円	2,692 3,236	230 230	284 348	220 220	168 280	140 160	185 352	293 379	210 210	231 239	125 250	262 290	344 278
建網	kg 千円	592 812	16 32	82 88	27 54	70 139	82 159	19 19	110 93	16 16	8 3	79 79	43 75	40 55
すくい網	kg 千円													
棒受網	kg 千円													
中型旋網	kg 千円													
刺網	kg 千円	9 25								9 25				
さより 船びき網	kg 千円													
第二種 底曳網	kg 千円													
ごち網	kg 千円													
いか巢網	kg 千円	1,155 1,015			1,014 903								141 113	
うなぎしば漬 筒	kg 千円													
かご	kg 千円	6,471 5,923	306 312	114 112	238 205	295 250	482 475	80 91	220 223	200 151	1,088 836	850 829	2,043 1,933	556 506
延縄	kg 千円													
一本釣り	kg 千円	440 532	27 44	9 6	9 8	3 4	11 13	30 46	26 39	64 80	7 23	49 97	128 122	76 49
たこ壺	kg 千円	5,770 5,141	100 100	140 140	180 180	77 77	530 530	4 4	27 35	1,614 1,353	1,142 860	510 524	1,206 1,116	240 222
採貝・採藻	kg 千円													
干潟	kg 千円													
潜水器	kg 千円	2,447 1,912	859 572	649 512										939 828
あご刺網	kg 千円													
かき養殖	kg 千円													
のり養殖	kg 千円													
わかめ養殖	kg 千円													
ひじき養殖	kg 千円													
養殖漁	kg 千円													
その他漁業	kg 千円	1,978 1,991	238 165	292 240			260 195	595 479	237 234		33 123	40 211	57 148	227 197

6. 漁業協同組合(支店)別漁業種類別月別水揚高(本庁管内)
 (12)山口県漁協 王司支店

漁種	月 数量 金額	総数	1月	2月	3月	4月	5月	6月	7月	8月	9月	10月	11月	12月
総数	kg 千円	1,410 1,955	15 23	15 23	115 163	230 295	140 160	100 100	25 38	45 68	75 113	320 480	320 480	10 15
大型定置網	kg 千円													
樹網	kg 千円													
建網	kg 千円													
すくい網	kg 千円													
棒受網	kg 千円													
中型旋網	kg 千円													
刺網	kg 千円													
さより 船びき網	kg 千円													
第二種小 型底曳網	kg 千円													
ごち網	kg 千円													
いか巢網	kg 千円													
うなぎしば漬 筒	kg 千円													
かご	kg 千円	1,160 1,580			100 140	150 175	140 160	100 100		20 30	50 75	300 450	300 450	
延縄	kg 千円													
一本釣り	kg 千円													
たこ壺	kg 千円	250 375	15 23	15 23	15 23	80 120			25 38	25 38	25 38	20 30	20 30	10 15
採貝・採藻	kg 千円													
干潟	kg 千円													
潜水器	kg 千円													
あご刺網	kg 千円													
かき養殖	kg 千円													
のり養殖	kg 千円													
わかめ養殖	kg 千円													
ひじき養殖	kg 千円													
養殖漁	kg 千円													
その他漁業	kg 千円													

6. 漁業種類別月別水揚高(豊浦総合支所管内)

漁種	月	数量 金額	総数	1月	2月	3月	4月	5月	6月	7月	8月	9月	10月	11月	12月
総数	kg	71,993	5,026	8,083	6,303	5,464	6,336	5,060	9,663	4,017	3,381	3,983	6,496	8,181	
	千円	106,458	8,518	11,328	10,317	7,634	9,386	7,992	7,845	8,611	6,899	6,237	7,489	14,201	
大型定置網	kg														
樹網	kg	1,876			105	852	320	132		5	147	185	103	27	
	千円	1,533			83	341	434	150		5	114	273	106	28	
建網	kg	2,716	94	100	513	584	903	303		53	5	49	79	33	
	千円	4,677	148	200	777	932	1,619	483		103	12	161	179	64	
すくい網	kg														
棒受網	kg														
中型旋網	kg														
刺網	kg														
さより	kg														
船びき網	kg														
第二種小	kg														
型底曳網	kg														
ごち網	kg														
いか巢網	kg														
うなぎしば漬	kg														
筒	kg														
かご	kg	3,893	304	260	457	418	1,354	173	183	4	7	12	442	280	
	千円	3,427	212	175	325	620	1,200	207	137	5	13	20	311	201	
延縄	kg	10,964	329	1,004	349	385	1,002	1,121	730	448	970	1,280	1,945	1,401	
	千円	21,170	1,076	3,191	927	579	1,602	1,851	1,375	1,431	2,673	1,908	2,860	1,696	
一本釣り	kg	11,738	1,427	1,630	1,162	519	689	1,431	434	354	324	636	2,256	876	
	千円	13,460	1,635	1,984	1,767	500	674	1,226	583	728	723	898	1,785	958	
たこ壺	kg	604		17	42	64	233	138	46	64					
	千円	846		25	58	87	338	188	62	88					
採貝・採藻	kg	23,401	1,221	4,054	2,167	1,346	488	835	7,305	1,456	954	935	528	2,112	
	千円	36,364	3,135	4,366	4,219	2,680	1,510	2,509	4,225	3,640	1,880	1,667	459	6,072	
干潟	kg														
潜水器	kg														
あご刺網	kg														
かき養殖	kg														
のり養殖	kg														
わかめ養殖	kg														
ひじき養殖	kg														
養殖漁	kg	16,800	1,651	1,017	1,507	1,297	1,347	928	912	1,685	974	886	1,143	3,453	
	千円	24,981	2,313	1,387	2,160	1,895	2,010	1,377	1,361	2,713	1,485	1,310	1,789	5,181	
その他漁業	kg														
	千円														

6. 漁業協同組合(支店)別漁業種類別月別水揚高(豊浦総合支所管内)
 (2)山口県漁協 小串支店

漁種	月 数量 金額	総数	1月	2月	3月	4月	5月	6月	7月	8月	9月	10月	11月	12月
総数	千枚 kg 千円	6,403 9,427	170 354	142 752	673 1,019	242 297	500 737	1,383 1,298	528 729	423 1,283	457 829	338 475	694 765	852 888
大型定置網	kg 千円													
樹網	kg 千円													
建網	kg 千円													
すくい網	kg 千円													
棒受網	kg 千円													
中型旋網	kg 千円													
刺網	kg 千円													
さより 船びき網	kg 千円													
第二種小 型底曳網	kg 千円													
ごち網	kg 千円													
いか巢網	kg 千円													
うなぎしば漬 筒	kg 千円													
かご	kg 千円	101 153				40 58	51 77	11 19						
延縄	kg 千円	594 1,598	12 23		14 24	9 15	115 170	113 256	100 342	118 441	29 105	7 22	69 183	8 17
一本釣り	kg 千円	3,073 3,298	42 49	6 8	71 105	147 125	241 259	1,122 810	198 220	85 256	167 521	196 245	585 552	213 148
たこ壺	kg 千円													
採貝・採藻	kg 千円	2,635 4,378	116 282	136 743	588 890	46 100	93 232	138 213	230 168	220 586	261 203	135 209	40 30	631 723
干潟	kg 千円													
潜水器	kg 千円													
あご刺網	kg 千円													
かき養殖	kg 千円													
のり養殖	kg 千円													
わかめ養殖	kg 千円													
ひじき養殖	kg 千円													
養殖漁	kg 千円													
その他漁業	kg 千円													

6. 漁業協同組合(支店)別漁業種類別月別水揚高(豊浦総合支所管内)
 (4)黒井漁協

漁種	月 数量 金額	総数	1月	2月	3月	4月	5月	6月	7月	8月	9月	10月	11月	12月
総数	kg 千円	16,817 24,995	1,668 2,327	1,017 1,387	1,507 2,160	1,297 1,895	1,347 2,010	928 1,377	912 1,361	1,685 2,713	974 1,485	886 1,310	1,143 1,789	3,453 5,181
大型定置網	kg 千円													
樹網	kg 千円													
建網	kg 千円													
すくい網	kg 千円													
棒受網	kg 千円													
中型旋網	kg 千円													
刺網	kg 千円													
さより 船びき網	kg 千円													
第二種小 型底曳網	kg 千円													
ごち網	kg 千円													
いか巢網	kg 千円													
うなぎしば漬 筒	kg 千円													
かご	kg 千円													
延縄	kg 千円													
一本釣り	kg 千円	17 13	17 13											
たこ壺	kg 千円													
採貝・採藻	kg 千円													
干潟	kg 千円													
潜水器	kg 千円													
あご刺網	kg 千円													
かき養殖	kg 千円													
のり養殖	kg 千円													
わかめ養殖	kg 千円													
ひじき養殖	kg 千円													
養殖漁	kg 千円	16,800 24,981	1,651 2,313	1,017 1,387	1,507 2,160	1,297 1,895	1,347 2,010	928 1,377	912 1,361	1,685 2,713	974 1,485	886 1,310	1,143 1,789	3,453 5,181
その他漁業	kg 千円													

6. 漁業種類別月別水揚高(豊北総合支所管内)

漁種	月	数量 金額	総数	1月	2月	3月	4月	5月	6月	7月	8月	9月	10月	11月	12月
総数	kg		808,977	49,603	70,214	58,516	73,901	61,551	80,538	82,106	67,542	57,890	68,047	98,199	40,870
	千円		817,107	55,408	74,341	67,879	66,264	62,687	64,839	84,650	86,880	59,860	68,683	78,222	47,394
大型定置網	kg														
柵網	kg		22,079	1,439	1,210	1,108	594	3,483	4,715	4,690	794	543	1,359	1,605	539
	千円		15,854	1,042	913	917	443	2,336	3,455	2,982	839	371	822	1,082	652
建網	kg		94,916	9,864	9,579	10,577	17,987	19,119	14,670	3,474	2,132	781	1,365	1,551	3,817
	千円		76,286	5,096	7,811	9,639	13,382	14,875	11,659	3,226	2,641	955	1,571	1,528	3,903
すくい網	kg														
棒受網	kg		201,092				1		19,424	28,547	20,647	25,860	36,715	58,291	11,607
	千円		91,329				2		6,030	14,848	13,737	11,748	19,660	20,813	4,491
中型旋網	kg														
刺網	kg														
さより	kg														
船びき網	kg														
第二種小	kg														
型底曳網	kg														
ごち網	kg														
いか巢網	kg														
うなぎしば漬	kg														
筒	kg														
かご	kg		1,302	38	201	61	57	169	36	19	78	354	97	108	84
	千円		1,286	58	153	32	59	155	47	21	102	432	91	84	52
延縄	kg		26,550	226		487	2,372	2,512	3,340	3,005	3,718	3,224	2,191	3,217	2,258
	千円		76,173	849		1,259	5,068	5,030	6,339	5,520	12,829	11,247	8,433	9,849	9,750
一本釣り	kg		370,068	35,305	53,624	35,626	33,851	27,382	25,726	31,832	28,040	24,217	24,602	30,542	19,321
	千円		451,440	43,112	57,252	45,725	35,465	30,810	31,465	38,517	38,048	30,699	35,092	42,475	22,780
たこ壺	kg														
採貝・採藻	kg		92,969	2,730	5,600	10,657	19,039	8,886	12,627	10,539	12,133	2,911	1,718	2,885	3,244
	千円		104,731	5,243	8,212	10,307	11,845	9,481	5,844	19,536	18,684	4,408	3,014	2,391	5,766
干潟	kg														
潜水器	kg														
あご刺網	kg														
かき養殖	kg														
のり養殖	kg														
わかめ養殖	kg														
ひじき養殖	kg														
養殖漁	kg														
その他漁業	kg		1	1											
	千円		8	8											

6. 漁業協同組合(支店)別漁業種類別月別水揚高(豊北総合支所管内)
 (2)山口県漁協 粟野支店

漁種	月 数量 金額	総数	1月	2月	3月	4月	5月	6月	7月	8月	9月	10月	11月	12月
総数	kg 千円	22,780 31,888	1,321 1,267	2,111 1,735	1,124 2,743	4,248 6,592	1,205 3,978	1,190 1,477	2,729 3,007	2,588 4,114	1,248 1,303	1,489 1,819	2,096 2,165	1,431 1,688
大型定置網	kg 千円													
樹網	kg 千円													
建網	kg 千円	235 290	1 2	2 1		26 26	76 103	50 69	1 1	13 36	4 6	3 2	50 25	9 19
すくい網	kg 千円													
棒受網	kg 千円													
中型旋網	kg 千円													
刺網	kg 千円													
さより 船びき網	kg 千円													
第二種小 型底曳網	kg 千円													
ごち網	kg 千円													
いか巢網	kg 千円													
うなぎしば漬 筒	kg 千円													
かご	kg 千円	32 28	1 2				5 4				8 6		18 16	
延縄	kg 千円													
一本釣り	kg 千円	13,757 14,082	1,226 1,049	1,374 1,019	897 794	822 707	751 841	1,061 943	2,120 2,011	1,307 1,736	1,148 1,208	978 1,279	1,325 1,612	748 883
たこ壺	kg 千円													
採貝・採藻	kg 千円	8,756 17,488	93 214	735 715	227 1,949	3,400 5,859	373 3,030	79 465	608 995	1,268 2,342	88 83	508 538	703 512	674 786
干潟	kg 千円													
潜水器	kg 千円													
あご刺網	kg 千円													
かき養殖	kg 千円													
のり養殖	kg 千円													
わかめ養殖	kg 千円													
ひじき養殖	kg 千円													
養殖漁	kg 千円													
その他漁業	kg 千円													

6. 漁業協同組合(支店)別漁業種類別月別水揚高(豊北総合支所管内)
 (4)山口県漁協 豊浦支店

漁種	月 数量 金額	総数	1月	2月	3月	4月	5月	6月	7月	8月	9月	10月	11月	12月
総数	千枚 kg 千円	28,530 847 27,975	996 1,115	4,677 4,072	3,992 2,340	2,734 1,956	2,280 2,175	4,047 4,930	2,148 2,608	1,705 1,803	1,985 2,569	2,182 2,377	937 1,038	
大型定置網	kg 千円													
樹網	kg 千円													
建網	kg 千円	3,947 3,328	205 160	267 285	1,536 1,264	785 623	619 419	87 66	105 102	74 86	52 69	64 88	66 76	87 90
すくい網	kg 千円													
棒受網	kg 千円													
中型旋網	kg 千円													
刺網	kg 千円													
さより 船びき網	kg 千円													
第二種小 型底曳網	kg 千円													
ごち網	kg 千円													
いか巢網	kg 千円													
うなぎしば漬 筒	kg 千円													
かご 延縄	kg 千円													
一本釣り	kg 千円	19,639 18,156	377 440	543 466	2,641 1,966	2,800 1,318	1,624 1,206	2,014 1,964	2,596 2,627	1,140 1,259	1,573 1,672	1,831 2,397	1,884 2,118	616 723
たこ壺	kg 千円													
採貝・採藻	kg 千円	4,944 6,491	265 392	186 364	500 842	407 399	491 331	179 145	1,346 2,201	934 1,263	80 62	90 84	232 183	234 225
干潟	kg 千円													
潜水器	kg 千円													
あご刺網	kg 千円													
かき養殖	kg 千円													
のり養殖	kg 千円													
わかめ養殖	kg 千円													
ひじき養殖	kg 千円													
養殖漁	kg 千円													
その他漁業	kg 千円													

6. 漁業協同組合(支店)別漁業種類別月別水揚高(豊北総合支所管内)
 (6)山口県漁協 特牛支店

漁種	月 数量 金額	総数	1月	2月	3月	4月	5月	6月	7月	8月	9月	10月	11月	12月
総数	kg 千円	60,207 70,801	3,780 3,710	3,691 3,936	3,362 3,306	6,686 5,197	2,501 3,391	2,791 3,436	5,163 6,578	7,564 9,540	7,723 10,264	3,895 5,255	11,078 13,382	1,973 2,806
大型定置網	kg 千円													
樹網	kg 千円													
建網	kg 千円	135 84				77 56	51 21	7 7						
すくい網	kg 千円													
棒受網	kg 千円													
中型旋網	kg 千円													
刺網	kg 千円													
さより 船びき網	kg 千円													
第二種小 型底曳網	kg 千円													
ごち網	kg 千円													
いか巢網	kg 千円													
うなぎしば漬 筒	kg 千円													
かご 延縄	kg 千円													
一本釣り	kg 千円	55,426 61,670	3,662 3,321	3,576 3,387	3,272 3,026	6,551 5,063	2,289 1,963	2,690 2,594	3,734 4,623	5,534 6,898	7,695 10,234	3,895 5,255	10,928 13,274	1,600 2,032
たこ壺	kg 千円													
採貝・採藻	kg 千円	4,646 9,047	118 389	115 549	90 280	58 78	161 1,407	94 835	1,429 1,955	2,030 2,642	28 30		150 108	373 774
干潟	kg 千円													
潜水器	kg 千円													
あご刺網	kg 千円													
かき養殖	kg 千円													
のり養殖	kg 千円													
わかめ養殖	kg 千円													
ひじき養殖	kg 千円													
養殖漁	kg 千円													
その他漁業	kg 千円													

6. 漁業協同組合(支店)別漁業種類別月別水揚高(豊北総合支所管内)
 (8)山口県漁協 矢玉支店

漁種	月 数量 金額	総数	1月	2月	3月	4月	5月	6月	7月	8月	9月	10月	11月	12月
総数	kg 千円	76,837 50,532	4,426 4,682	5,983 3,940	3,193 4,090	5,138 3,764	7,695 5,515	19,135 8,062	4,838 3,961	4,743 4,099	5,125 3,416	4,701 3,007	8,823 3,655	3,037 2,341
大型定置網	kg 千円													
樹網	kg 千円													
建網	kg 千円	22,853 15,873	2,544 1,909	1,277 988	994 849	4,444 2,790	6,231 3,850	5,748 3,893	466 228	95 101	119 140	181 225	136 183	618 717
すくい網	kg 千円													
棒受網	kg 千円	24,761 10,596						1,975 512	3,088 1,394	2,608 1,522	4,010 2,066	3,814 1,887	7,980 2,619	1,286 596
中型旋網	kg 千円													
刺網	kg 千円													
さより 船びき網	kg 千円													
第二種小 型底曳網	kg 千円													
ごち網	kg 千円													
いか巢網	kg 千円													
うなぎしば漬 筒	kg 千円													
かご	kg 千円	649 402		150 79	60 30	55 56	115 77		15 13		58 45	61 33	65 35	70 34
延縄	kg 千円													
一本釣り	kg 千円	14,499 14,865	1,744 2,325	4,492 2,746	1,972 2,858	602 675	938 906	848 907	457 456	1,044 1,254	540 713	465 650	463 682	934 693
たこ壺	kg 千円													
採貝・採藻	kg 千円	14,075 8,796	138 448	64 127	167 353	37 243	411 682	10,564 2,750	812 1,870	996 1,222	398 452	180 212	179 136	129 301
干潟	kg 千円													
潜水器	kg 千円													
あご刺網	kg 千円													
かき養殖	kg 千円													
のり養殖	kg 千円													
わかめ養殖	kg 千円													
ひじき養殖	kg 千円													
養殖漁	kg 千円													
その他漁業	kg 千円													

魚 種 別

利用上の留意事項

- ・ ひじき、わかめは生換算にした重量
- ・ うにはむき身にした重量
- ・ かきは殻付きの重量

7. 漁業協同組合(支店)別
魚種別水揚高

魚種	組合名 数量 金額	総 数	本庁管内 山口県漁業協同組合													小 計	
			蓋 井 島	吉 母	吉 見	下 関 ひ び き	六 連 島	下 関 南 風 泊	彦 島	伊 崎	壇 之 浦	長 府	才 川	王 司	王 喜		
			kg 千円	kg 千円	kg 千円	kg 千円	kg 千円	kg 千円	kg 千円	kg 千円	kg 千円	kg 千円	kg 千円	kg 千円	kg 千円		kg 千円
総 計	千枚 kg 千円	2,776,905 139,594 1,794,267	15,757 24,265	18,429 12,981	60,406 66,700	41,289 28,548	249,603 143,093	267,950 188,983	1,008,013 195,573	64,330 76,372	21,555 20,588	2,550 2,034	1,410 1,955	5,050 4,380	1,895,935 870,703		
ふ か	kg 千円	821 282				21 9	390 153								9 2	420 163	
ふ く	kg 千円	22,231 34,170	376 757	30 43	10 17	112 91	450 695	908 1,567	900 899	12,999 20,180					1 1	15,786 24,250	
ぶり・ひらまさ	kg 千円	113,608 65,790	18,536 8,511	516 211	591 531	102 52	1,015 657	2,869 2,700			1,830 915	12 17			16 11	23,487 13,606	
かつお	kg 千円	7,193 5,000	6,195 3,742					66 92				158 321				6,419 4,154	
すずき	kg 千円	12,868 14,949	1,034 975	1 1	16 12		745 1,013	1,856 2,317		118 116	2,280 4,560	2,355 2,588			10 7	8,463 11,649	
まだい	kg 千円	46,943 49,539	3,229 4,218		65 68	167 118	1,320 1,444	11,956 12,749	17,806 14,662	719 755	1,890 4,725	98 124			40 31	37,289 38,892	
いしだい	kg 千円	2,889 5,070	263 415	7 16			26 38									297 468	
くろだい	kg 千円	6,345 5,326	66 22	2 3			68 84	275 153			2,020 3,030	16 18			56 35	2,698 3,575	
あまだい	kg 千円	8,938 25,652														562 1,906	
いわし	kg 千円	178,433 83,754	200 23					6,805 919		1,120 27						8,125 969	
さば	kg 千円	193,965 10,135	19,324 1,616				180 8	1,226 124		169,274 6,656						190,004 8,405	
あじ	kg 千円	697,125 171,310	26,349 7,454		161 74	20 10	18,631 7,769	62,187 19,723	13,811 9,051	536,807 102,820	3,540 2,832				9 5	661,515 149,737	
とびうお	kg 千円	1,517 475	551 153													551 153	
えそ	kg 千円	9,954 4,613			1 0			3 1	9,212 4,495	680 112						9,896 4,608	
かます	kg 千円	4,332 2,203	1,577 441						2,187 1,588				1 1			3,765 2,030	
さわら	kg 千円	166,977 188,693	20,047 19,661	10,330 10,572	5,839 6,237	1,207 1,765	275 258	5,799 4,421		10,496 9,170	1,280 1,536			4 4	872 830	56,149 54,454	
たちうお	kg 千円	6,240 5,269	8 12				20 17	8 7	6,107 5,139	79 82						6,222 5,257	
さより	kg 千円	587 304					15 14			500 250						587 304	
きす	kg 千円	4,084 3,367				7 6			2,847 2,312			1,155 988				75 60	4,084 3,367
めばる	kg 千円	2,591 3,023		17 18	167 179		88 93	163 126		460 610	750 750	33 35		9 10		48 50	1,734 1,871
かさご	kg 千円	13,950 20,492			92 108		72 104	1,549 2,973		79 104	8,000 12,160	168 267		293 179		21 30	10,280 15,929
おこぜ	kg 千円	1,934 3,765		17 24			13 11	38 72	802 1,521	1 5			100 162		9 12	980 1,808	
あいなめ	kg 千円	1,287 1,684		3 3							1,270 1,651					1,273 1,654	
いさき	kg 千円	43,842 41,014	940 1,570		84 97					4,646 2,892						4,646 2,892	
このしろ	kg 千円	4,646 2,892															
かわはぎ	kg 千円	15,691 9,303	1,282 581			27 20	13 10		5,507 4,207			40 28				6,869 4,846	
ぐち	kg 千円	2,980 1,789					3 2		2,977 1,787							2,980 1,789	
ぼら	kg 千円	294 175					8 5	2 1	148 109				45 30	22 6		261 171	
べら類	kg 千円	2,354 2,351									2,340 2,340	12 10			1 1	2,354 2,351	
かれい	kg 千円	6,738 5,900	4 2			30 27	24 20	361 489	6,083 5,094	175 132					3 5	6,680 5,769	
ひらめ	kg 千円	18,320 32,067	614 1,403	29 51	152 328	202 222	2,177 3,185	4,656 11,752	5,125 3,575	658 1,247		128 288		25 47		13,765 22,099	
あなご	kg 千円	11,452 12,426	16 14				6 7	358 370	5,466 5,435	482 496	4,960 5,952	21 13			44 50	11,352 12,336	

7. 漁業協同組合(支店)別
魚種別水揚げ高

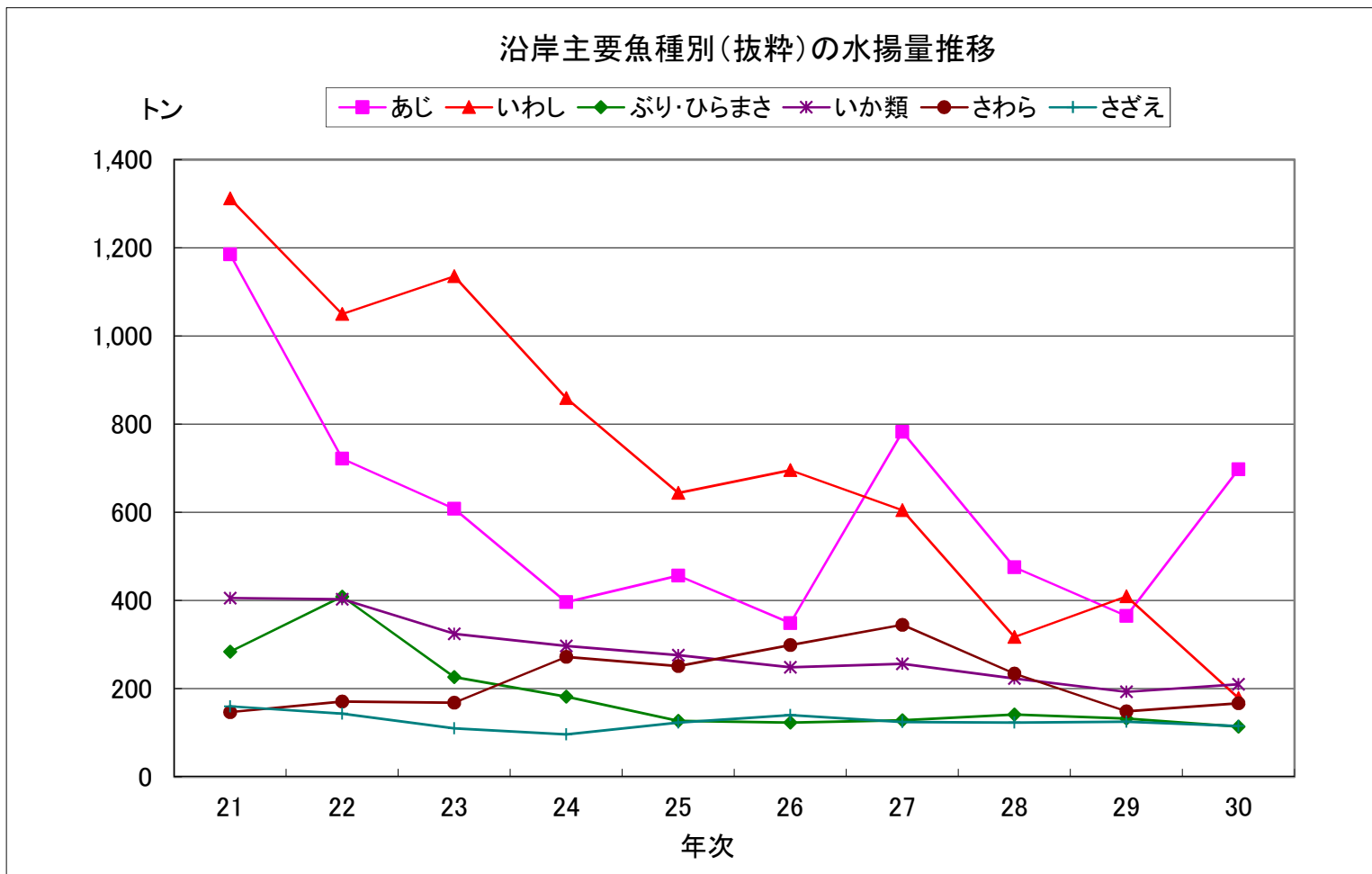
組合名 魚種	数量 金額	豊浦総合支所管内							豊北総合支所管内								
		山口県漁業協同組合				黒井	山口県漁協		角島	山口県漁業協同組合							小計
		湯玉	小串	川棚	豊浦		豊浦	豊浦		粟野	阿川	豊浦	肥中	特牛	和久	矢玉	
総計	kg 千円	5,086 9,301	6,403 9,427	25,807 45,126	16,817 24,995	17,880 17,609	71,993 106,458	514,238 534,820	22,780 31,888	22,848 18,102	28,530 27,975	15,278 13,821	60,207 70,801	54,027 54,058	76,837 50,532	14,232 15,110	808,977 817,107
ふか	kg 千円							401 119									401 119
ふく	kg 千円	33 60		5,035 7,882		49 42	5,117 7,985	523 839	58 82	59 100	39 69	70 154	4 2	504 566	61 117	10 6	1,328 1,935
ぶり・ひらまさ	kg 千円	115 63	1,531 1,028	210 220		801 730	2,657 2,042	44,351 22,382	4,293 3,076	3,666 3,548	6,909 3,765	2,222 1,454	8,887 5,644	12,560 7,518	2,010 1,067	2,566 1,688	87,464 50,142
かつお	kg 千円					1 1	1 1	238 434	78 86	13 14		69 73	43 55	326 179	6 4		773 845
すずき	kg 千円		4 6	26 29		70 83	100 118	3,312 2,432	19 18	8 8	52 33	30 27	14 9	783 579	70 59	17 17	4,305 3,182
まだい	kg 千円	28 19	85 115	184 198		122 103	419 436	5,517 5,545	497 554	374 530	1,134 1,435	436 544	312 379	687 901	163 171	115 152	9,235 10,211
いしだい	kg 千円		1 2	26 40		48 75	75 116	2,270 4,061	13 19	7 10				42 87	43 148	71 89	2,517 4,486
くろだい	kg 千円	6 3		65 61		30 22	101 86	3,437 1,583	24 11						74 59	11 12	3,546 1,665
あまだい	kg 千円		19 53	933 2,180			952 2,233	7,382 21,401	2 5				3 12	28 70	6 13	3 11	7,424 21,512
いわし	kg 千円							147,304 72,766							23,004 10,019		170,308 82,785
さば	kg 千円		2 2			7 4	9 5	1,829 131	76 54	60 53	179 122	52 39	94 80	1,504 1,100	152 139	6 7	3,952 1,725
あじ	kg 千円	202 196	96 108	68 103	892 2,137	1,540 813	2,798 3,356	20,249 5,716	461 651	884 1,151	472 593	311 221	138 195	4,718 3,878	5,559 5,787	20 24	32,812 18,216
とびうお	kg 千円					160 157	160 157								806 165		806 165
えそ	kg 千円														58 5		58 5
かます	kg 千円							552 169							15 4		567 173
さわら	kg 千円	225 165	309 330	3,115 3,842	17 13	3,051 3,159	6,717 7,510	87,458 109,872	676 755	91 90	960 908	34 33	2,166 2,647	3,041 3,280	7,715 7,251	1,970 1,894	104,111 126,730
たちうお	kg 千円							14 8							4 4		18 12
さより	kg 千円																
きす	kg 千円																
めばる	kg 千円	8 10	7 13	99 166		7 8	121 196	590 750	10 10	38 55	38 68	24 36		25 28	10 9		735 956
かさご	kg 千円	63 85	83 114	183 362		45 46	374 607	2,538 2,866		156 231	239 354	207 306		70 107	82 88	4 4	3,296 3,956
おこぜ	kg 千円	5 14	26 31	70 130		65 114	166 288	664 1,404	17 41	32 76	18 38			4 15	14 25	39 70	788 1,669
あいなめ	kg 千円	2 6		6 12		2 7	10 25			2 2					2 3		4 5
いさき	kg 千円	47 50	106 107	4 6		4 3	161 166	33,064 29,931	684 647	1,325 1,352	1,764 1,788		2,631 2,533	2,019 1,770	559 535	611 625	42,657 39,181
このしろ	kg 千円																
かわはぎ	kg 千円			2 2		8 5	10 7	7,885 3,783		124 114				294 228	309 197	200 129	8,812 4,451
ぐち	kg 千円																
ぼら	kg 千円							33 4									33 4
べら類	kg 千円																
かれい	kg 千円		1 2	8 12			9 14	30 88		1 1		3 9		2 9	12 9	1 1	49 117
ひらめ	kg 千円	28 57	339 1,013	99 206		100 203	566 1,478	2,087 4,382	52 116	48 97	69 147	120 243	37 88	567 1,162	250 511	759 1,744	3,989 8,490
あなご	kg 千円		1 1			2 2	3 3	12 11		15 13				33 28	37 36		97 88

組合名 魚種	数量 金額	豊浦総合支所管内					豊北総合支所管内													
		山口県漁業協同組合			黒井	山口県漁協 豊浦室津	小計	角島	山口県漁業協同組合							小計				
		湯玉	小串	川棚					栗野	阿川	豊浦	肥中	特牛	和久	矢玉		二見			
うなぎ	kg 千円																			
はも	kg 千円																			
ぬたうなぎ	kg 千円					2,588 1,718	2,588 1,718											517 288	517 288	
養殖たい	kg 千円				5,572 8,683		5,572 8,683													
養殖はまち	kg 千円				10,337 14,162		10,337 14,162													
きじはた	kg 千円	1 3	107 148	155 349	130 197	393 697	393 697	1,827 3,395		56 113	97 176						95 146	35 60	2,110 3,890	
はた類	kg 千円	6 12	351 1,345	2,419 7,290	776 2,101	3,552 10,748	3,552 10,748		177 213	140 371		369 909				163 289	155 318	83 181	1,087 2,281	
まぐろ	kg 千円		8 17			8 17	8 17	5,319 3,003	84 96	23 47	12 14	58 84	503 383	1,234 946	729 422	13 12			7,975 5,007	
その他魚類	kg 千円	71 143	507 395	2,133 2,871	71 60	2,782 3,468	2,782 3,468	27,517 63,444	720 871	1,305 779	470 584	1,520 1,336	138 139	2,689 2,952	162 114	87 59			34,608 70,278	
いか類	kg 千円	6 6	52 47	24 38	290 515	372 605	372 605	72,865 133,654	6,078 7,091	3,485 4,980	7,785 8,882	1,789 2,720	40,112 49,017	8,670 13,024	1,397 1,347	419 437			142,600 221,152	
たこ類	kg 千円	3 3	133 175	1,452 2,032	149 223	1,737 2,433	1,737 2,433	350 434	5 4	97 126	56 52	138 204		240 312	118 111	23 12			1,027 1,255	
くるまえば	kg 千円																			
その他えび	kg 千円																			
がざみ	kg 千円																			
その他かに	kg 千円																			
しゃこ	kg 千円																			
あわび	kg 千円	786 5,455	243 1,761	1,820 9,471	532 4,539	3,381 21,226	3,381 21,226	2,436 16,439	318 1,613	197 1,100	345 2,034	133 830	532 3,399	489 3,417	416 2,839	192 1,527			5,058 33,198	
さざえ	kg 千円	2,878 2,364	1,107 886	3,226 2,589	171 151	7,382 5,990	7,382 5,990	13,616 11,650	3,539 2,693	1,811 1,307	7,451 5,365	4,255 2,994	3,498 2,816	10,104 6,970	21,668 14,518	5,798 4,651			71,740 52,964	
あさり	kg 千円																			
はまぐり	kg 千円																			
その他貝類	kg 千円	68 50	637 488	450 272	5 9	1,160 818	1,160 818	1,262 1,625	18 42	43 45	143 440	106 113	100 145	456 583	5 10	7 26			2,140 3,029	
あかうに	kg 千円			100 2,446		100 2,446	100 2,446	9 115		0 2			2 13	2 10	17 177	27 364			54 681	
むらさきうに	kg 千円		39 377	47 393	6 61	92 831	92 831	277 3,445	565 7,551	9 86	7 12	72 581	255 2,242	167 2,179	82 1,042				1,434 17,138	
ばふんうに	kg 千円			5 71	87 745	92 816	92 816	76 1,231	22 375	4 79	50 841	19 26	150 162	47 825	4 68	56 970			428 4,577	
かき類	kg 千円																			
なまこ	kg 千円	485 518	607 864	3,686 1,768	322 363	5,100 3,513	5,100 3,513	2,782 2,651	136 139	345 405	107 108	184 174	588 841	541 579	134 169	124 111			4,941 5,177	
天然わかめ	kg 千円			76 43	50 30	126 73	126 73	6,136 1,168	550 16	1,347 138	103 109			1,211 302					9,347 1,733	
養殖わかめ	kg 千円																			
天然ひじき	kg 千円	20 20		80 43	662 725	762 789	762 789			1,413 484		3,015 639			10,795 2,673	965 227			16,188 4,023	
養殖ひじき	kg 千円																			
のり	kg 千円																			
生のり	kg 千円																			
あかもく	kg 千円									5,559 361						303 30			5,862 391	
あらめ	kg 千円																			
てんぐさ	kg 千円																			
その他藻類	kg 千円		2 2			5,929 593	5,931 595	8,026 1,889	3,608 5,059	111 234	31 38								11,776 7,220	

沿岸主要魚種別(抜粋)の水揚量推移

単位:トン

魚種	年	21	22	23	24	25	26	27	28	29	30
あじ		1,185	722	608	396	456	349	783	475	365	697
いわし		1,312	1,050	1,135	859	644	696	605	317	409	178
ぶり・ひらまさ		283	409	226	182	127	123	128	141	132	114
いか類		405	403	324	297	276	249	256	223	193	210
さわら		147	170	168	272	251	299	345	234	149	167
さざえ		160	143	110	96	123	140	124	123	125	115



沿岸漁業魚種別年別単価推移

魚種	年	数量 金額	平成24年	単 価	平成25年	単 価	平成26年	単 価	平成27年	単 価	平成28年	単 価	平成29年	単 価	平成30年	単 価
			円	円 / kg	円	円 / kg	円	円 / kg	円	円 / kg	円	円 / kg	円	円 / kg	円	円 / kg
総 数	全 市	千枚	3		5											
		kg	3,337,115		3,135,121		3,174,370		3,735,429		2,741,614		2,585,743		2,776,905	
	千円	2,043,590	612	1,949,125	622	2,003,805	631	2,116,547	567	1,956,759	714	1,798,296	695	1,794,267	646	
	本庁管内	千枚	3		5											
kg		1,417,037		1,441,318		1,396,545		2,234,200		1,603,078		1,521,823		1,895,935		
千円		892,915	630	848,564	589	819,422	587	969,733	434	934,023	583	870,985	572	870,703	459	
豊浦総合支所管内		kg	109,685		112,043		122,135		96,127		74,129		63,444		71,993	
	千円	148,995	1,358	145,074	1,295	161,179	1,320	141,675	1,474	119,039	1,606	103,601	1,633	106,458	1,479	
豊北総合支所管内	kg	1,810,394		1,581,759		1,655,690		1,405,102		1,064,407		1,000,476		808,977		
	千円	1,001,680	553	955,487	604	1,023,204	618	1,005,139	715	903,697	849	823,710	823	817,107	1,010	
ふ か	全 市	kg	1,328		544		963		863		1,051		591		821	
		千円	427	321	175	321	306	317	338	391	360	343	224	379	282	344
	本庁管内	kg	467		255		276		478		657		419		420	
		千円	226	484	105	411	123	444	228	477	234	356	178	425	163	388
豊浦総合支所管内	kg	35				32		63		54						
	千円	22	620			16	502	24	376	13	241					
豊北総合支所管内	kg	826		289		655		322		340		172		401		
	千円	179	217	70	242	167	255	86	267	113	332	46	267	119	297	
ふ く	全 市	kg	29,344		25,492		26,449		19,312		17,864		15,061		22,231	
		千円	29,955	1,021	27,623	1,084	29,066	1,099	23,456	1,215	29,060	1,627	23,993	1,593	34,170	1,537
	本庁管内	kg	14,409		12,422		11,837		13,116		14,262		11,740		15,786	
		千円	14,267	990	14,784	1,190	13,117	1,108	13,776	1,050	22,380	1,569	18,141	1,545	24,250	1,536
豊浦総合支所管内	kg	12,840		11,040		12,552		4,092		2,273		2,445		5,117		
	千円	12,982	1,011	10,207	925	13,084	1,042	6,607	1,615	4,445	1,956	4,409	1,804	7,985	1,560	
豊北総合支所管内	kg	2,095		2,030		2,060		2,104		1,329		876		1,328		
	千円	2,701	1,289	2,632	1,297	2,865	1,391	3,073	1,461	2,235	1,682	1,443	1,647	1,935	1,457	
ぶり・ひらまさ	全 市	kg	182,341		126,540		122,613		128,040		140,681		131,917		113,608	
		千円	91,436	501	70,416	556	69,081	563	78,153	610	84,596	601	79,203	600	65,790	579
	本庁管内	kg	51,718		25,057		26,273		24,329		20,020		15,599		23,487	
		千円	19,508	377	13,248	529	13,332	507	13,914	572	13,422	670	10,097	647	13,606	579
豊浦総合支所管内	kg	1,720		791		975		3,304		3,216		3,099		2,657		
	千円	1,195	695	594	751	832	853	2,319	702	3,132	974	2,409	777	2,042	768	
豊北総合支所管内	kg	128,903		100,692		95,365		100,407		117,445		113,219		87,464		
	千円	70,733	549	56,574	562	54,917	576	61,920	617	68,042	579	66,697	589	50,142	573	
かつお	全 市	kg	6,544		2,307		6,357		5,769		2,483		11,767		7,193	
		千円	5,527	845	1,540	667	1,934	304	2,316	401	847	341	3,595	305	5,000	695
	本庁管内	kg	1,125		1,797		3,781		5,576		2,240		9,068		6,419	
		千円	797	708	976	543	1,479	391	2,069	371	585	261	1,670	184	4,154	647
豊浦総合支所管内	kg	2								6		23		1		
	千円	1	683							2	333	13	557	1	557	
豊北総合支所管内	kg	5,417		510		2,576		193		237		2,676		773		
	千円	4,729	873	564	1,106	455	177	247	1,280	260	1,097	1,912	714	845	1,093	

沿岸漁業魚種別年別単価推移

魚種	年	数量 金額	平成24年		平成25年		平成26年		平成27年		平成28年		平成29年		平成30年	
			単価 円/kg		単価 円/kg		単価 円/kg		単価 円/kg		単価 円/kg		単価 円/kg		単価 円/kg	
すずき	全 市	kg 千円	14,233 16,386	1,151	14,707 16,266	1,106	13,800 16,417	1,190	13,038 15,751	1,208	11,607 12,051	1,038	12,800 13,770	1,076	12,868 14,949	1,162
	本庁管内	kg 千円	8,211 12,322	1,501	8,909 12,510	1,404	9,279 12,913	1,392	8,812 12,483	1,417	7,108 8,752	1,231	7,930 10,793	1,361	8,463 11,649	1,376
	豊浦総合 支所管内	kg 千円	190 297	1,564	128 147	1,152	284 274	964	899 834	927	482 511	1,060	204 234	1,147	100 118	1,176
	豊北総合 支所管内	kg 千円	5,832 3,767	646	5,670 3,609	637	4,237 3,230	762	3,327 2,434	732	4,017 2,788	694	4,666 2,743	588	4,305 3,182	739
	全 市	kg 千円	66,581 74,357	1,117	55,184 57,963	1,050	60,290 63,380	1,051	61,502 59,210	963	53,983 59,855	1,109	51,351 56,428	1,099	46,943 49,539	1,055
まだい	本庁管内	kg 千円	49,636 57,072	1,150	42,286 45,133	1,067	42,742 46,121	1,079	42,496 42,986	1,012	43,984 49,250	1,120	42,153 46,123	1,094	37,289 38,892	1,043
	豊浦総合 支所管内	kg 千円	1,085 1,578	1,454	947 1,100	1,161	1,275 1,340	1,051	796 864	1,085	810 927	1,144	1,032 1,286	1,246	419 436	1,041
	豊北総合 支所管内	kg 千円	15,860 15,707	990	11,951 11,730	982	16,274 15,919	978	18,210 15,361	844	9,189 9,678	1,053	8,166 9,019	1,104	9,235 10,211	1,106
	全 市	kg 千円	2,058 3,376	1,640	1,847 3,007	1,628	3,705 5,722	1,545	2,733 4,689	1,716	3,481 5,591	1,606	2,146 3,524	1,642	2,889 5,070	1,755
	本庁管内	kg 千円	291 609	2,090	225 475	2,115	345 672	1,947	534 1,037	1,941	726 820	1,129	440 634	1,441	297 468	1,578
いしだい	豊浦総合 支所管内	kg 千円	64 125	1,952	72 141	1,959	128 186	1,460	63 111	1,772	72 105	1,458	93 188	2,020	75 116	1,542
	豊北総合 支所管内	kg 千円	1,703 2,642	1,551	1,550 2,391	1,543	3,232 4,864	1,505	2,136 3,541	1,658	2,683 4,666	1,739	1,613 2,702	1,675	2,517 4,486	1,782
	全 市	kg 千円	9,029 7,375	817	7,459 6,490	870	8,121 6,929	853	7,361 6,240	848	6,391 6,047	946	6,323 5,832	922	6,345 5,326	839
	本庁管内	kg 千円	3,381 4,422	1,308	3,514 4,505	1,282	3,588 4,705	1,311	4,075 4,699	1,153	3,923 4,602	1,173	3,502 4,301	1,228	2,698 3,575	1,325
	豊浦総合 支所管内	kg 千円	46 46	1,009	321 269	839	22 25	1,115	71 93	1,314	76 59	776	83 142	1,719	101 86	853
あまだい	豊北総合 支所管内	kg 千円	5,602 2,907	519	3,624 1,716	474	4,511 2,200	488	3,215 1,447	450	2,392 1,386	579	2,738 1,389	507	3,546 1,665	470
	全 市	kg 千円	1,757 4,940	2,811	1,894 4,949	2,613	3,648 9,801	2,687	3,981 10,273	2,581	4,397 12,541	2,852	5,858 17,462	2,981	8,938 25,652	2,870
	本庁管内	kg 千円	1,089 3,354	3,080	391 1,255	3,209	567 1,961	3,459	635 2,171	3,418	581 2,017	3,472	705 2,164	3,070	562 1,906	3,392
	豊浦総合 支所管内	kg 千円	523 1,295	2,477	269 785	2,920	331 864	2,609	405 1,236	3,055	327 1,063	3,251	597 1,324	2,217	952 2,233	2,345
	豊北総合 支所管内	kg 千円	145 290	2,000	1,234 2,909	2,357	2,750 6,976	2,537	2,941 6,866	2,335	3,489 9,461	2,712	4,556 13,974	3,067	7,424 21,512	2,898

沿岸漁業魚種別年別単価推移

魚種	年	数量 金額	平成24年	単価	平成25年	単価	平成26年	単価	平成27年	単価	平成28年	単価	平成29年	単価	平成30年	単価
			kg	円 / kg	kg	円 / kg	kg	円 / kg	kg	円 / kg	kg	円 / kg	kg	円 / kg	kg	円 / kg
いわし	全 市	kg 千円	859,343 121,934	142	643,978 76,240	118	695,678 122,484	176	604,850 102,459	169	317,050 71,686	226	409,402 123,377	301	178,433 83,754	469
	本庁管内	kg 千円	27,945 8,078	289	19,785 5,671	287	22,985 7,572	329	51,030 7,554	148	13,289 3,544	267	22,972 4,975	217	8,125 969	119
	豊浦総合 支所管内	kg 千円														
	豊北総合 支所管内	kg 千円	831,398 113,856	137	624,193 70,569	113	672,693 114,912	171	553,820 94,905	171	303,761 68,142	224	386,430 118,402	306	170,308 82,785	486
さば	全 市	kg 千円	43,170 4,334	100	15,506 2,197	142	47,689 5,669	119	230,819 12,601	55	121,138 6,771	56	211,828 11,007	52	193,965 10,135	52
	本庁管内	kg 千円	19,332 2,138	111	9,205 953	104	19,498 1,408	72	228,648 10,865	48	119,621 5,588	47	209,958 9,684	46	190,004 8,405	44
	豊浦総合 支所管内	kg 千円					97 50	517	69 45	649	39 43	1,103	50 30	589	9 5	578
	豊北総合 支所管内	kg 千円	23,838 2,196	92	6,301 1,244	197	28,094 4,211	150	2,102 1,691	804	1,478 1,140	771	1,820 1,293	710	3,952 1,725	436
あじ	全 市	kg 千円	396,255 182,513	461	456,312 188,454	413	348,662 162,176	465	782,591 225,931	289	475,425 221,050	465	364,762 163,538	448	697,125 171,310	246
	本庁管内	kg 千円	275,784 119,140	432	315,213 118,755	377	223,198 93,933	421	748,565 198,623	265	416,096 185,656	446	335,028 139,796	417	661,515 149,737	226
	豊浦総合 支所管内	kg 千円	1,333 1,409	1,057	879 1,022	1,162	1,972 2,280	1,156	2,088 2,486	1,191	2,947 4,218	1,431	5,035 4,686	931	2,798 3,356	1,200
	豊北総合 支所管内	kg 千円	119,138 61,964	520	140,220 68,677	490	123,492 65,963	534	31,938 24,821	777	56,382 31,176	553	24,699 19,056	772	32,812 18,216	555
とびうお	全 市	kg 千円	1,374 425	310	1,517 377	249	1,635 817	500	750 311	414	724 370	511	1,933 518	268	1,517 475	313
	本庁管内	kg 千円	426 170	399	461 184	400	540 216	400	523 159	304	411 168	409	473 101	214	551 153	277
	豊浦総合 支所管内	kg 千円	2 2	1,103			27 33	1,233	81 87	1,068	125 96	768	331 197	596	160 157	984
	豊北総合 支所管内	kg 千円	946 253	267	1,056 193	183	1,068 568	532	146 65	445	188 106	564	1,129 220	195	806 165	205
えそ	全 市	kg 千円	16,266 6,907	425	13,985 6,096	436	12,925 5,404	418	11,241 5,070	451	10,368 4,944	477	9,708 4,585	472	9,954 4,613	463
	本庁管内	kg 千円	16,266 6,907	425	13,985 6,096	436	12,921 5,403	418	11,240 5,070	451	10,368 4,944	477	9,708 4,585	472	9,896 4,608	466
	豊浦総合 支所管内	kg 千円					4 1	250	1 1	418						
	豊北総合 支所管内	kg 千円													58 5	86

沿岸漁業魚種別年別単価推移

魚種	年	数量 金額	平成24年	単価	平成25年	単価	平成26年	単価	平成27年	単価	平成28年	単価	平成29年	単価	平成30年	単価
			kg	円/kg	kg	円/kg	kg	円/kg	kg	円/kg	kg	円/kg	kg	円/kg	kg	円/kg
かます	全 市	kg 千円	7,585 3,648	481	5,989 3,236	540	6,864 3,062	446	4,386 2,519	574	4,063 2,203	542	3,436 2,022	588	4,332 2,203	509
	本庁管内	kg 千円	5,969 2,819	472	3,352 2,181	651	3,604 2,274	631	3,905 2,272	582	3,389 1,985	586	2,903 1,873	645	3,765 2,030	539
	豊浦総合 支所管内	kg 千円							6 7	1,148	63 73	1,159				
	豊北総合 支所管内	kg 千円	1,616 829	513	2,637 1,055	400	3,260 788	242	475 240	505	611 145	237	533 149	280	567 173	305
さわら	全 市	kg 千円	271,650 311,607	1,147	250,959 284,458	1,133	298,849 255,484	855	344,599 349,890	1,015	234,203 288,052	1,230	148,501 166,042	1,118	166,977 188,693	1,130
	本庁管内	kg 千円	74,452 78,976	1,061	61,780 59,178	958	92,757 81,877	883	89,119 75,644	849	73,821 67,061	908	62,414 58,606	939	56,149 54,454	970
	豊浦総合 支所管内	kg 千円	2,898 2,984	1,030	6,639 7,628	1,149	10,400 11,266	1,083	18,233 19,475	1,068	15,031 16,518	1,099	6,798 7,393	1,088	6,717 7,510	1,118
	豊北総合 支所管内	kg 千円	194,300 229,647	1,182	182,540 217,652	1,192	195,691 162,341	830	237,247 254,771	1,074	145,351 204,473	1,407	79,289 100,043	1,262	104,111 126,730	1,217
たちうお	全 市	kg 千円	12,926 9,866	763	10,696 8,238	770	7,268 5,593	770	6,086 5,198	854	5,434 4,839	891	5,591 4,846	867	6,240 5,269	844
	本庁管内	kg 千円	10,685 8,734	817	8,809 6,832	776	6,964 5,348	768	5,891 5,011	851	5,405 4,803	889	5,591 4,846	867	6,222 5,257	845
	豊浦総合 支所管内	kg 千円	450 500	1,110					3 5	1,800						
	豊北総合 支所管内	kg 千円	1,791 632	353	1,887 1,406	745	304 245	806	192 181	943	29 36	1,241			18 12	667
さより	全 市	kg 千円	217 140	645	208 125	601	308 155	503	414 205	495	450 250	556	474 270	570	587 304	518
	本庁管内	kg 千円	217 140	645	208 125	601	308 155	503	414 205	495	450 250	556	474 270	570	587 304	518
	豊浦総合 支所管内	kg 千円														
	豊北総合 支所管内	kg 千円														
きす	全 市	kg 千円	4,822 4,246	880	5,175 3,982	770	5,294 4,108	776	5,064 3,971	784	3,838 3,136	817	3,173 2,719	857	4,084 3,367	824
	本庁管内	kg 千円	4,822 4,246	880	5,175 3,982	770	5,294 4,108	776	5,064 3,971	784	3,838 3,136	817	3,173 2,719	857	4,084 3,367	824
	豊浦総合 支所管内	kg 千円														
	豊北総合 支所管内	kg 千円														

沿岸漁業魚種別年別単価推移

魚種	年	数量	平成24年	単価	平成25年	単価	平成26年	単価	平成27年	単価	平成28年	単価	平成29年	単価	平成30年	単価
		金額		円/kg		円/kg		円/kg		円/kg		円/kg		円/kg		円/kg
めばる	全市	kg 千円	7,137 8,439		8,064 9,300	1,182 1,153	3,159 3,758	1,189	3,784 4,684	1,238	2,701 3,076	1,139	3,243 3,507	1,082	2,591 3,023	1,167
	本庁管内	kg 千円	2,835 2,963	1,045	3,352 3,506	1,046	1,727 1,778	1,030	2,431 2,569	1,057	2,221 2,345	1,056	2,533 2,665	1,052	1,734 1,871	1,079
	豊浦総合支所管内	kg 千円	1,095 1,484	1,355	1,700 2,484	1,461	164 305	1,860	131 200	1,524	44 55	1,250	149 181	1,217	121 196	1,617
	豊北総合支所管内	kg 千円	3,207 3,992	1,245	3,012 3,310	1,099	1,268 1,674	1,320	1,222 1,916	1,568	436 676	1,550	561 661	1,178	735 956	1,301
	全市	kg 千円	22,227 30,707	1,382	20,129 27,339	1,358	19,531 28,626	1,466	18,901 25,851	1,368	16,313 22,695	1,391	13,045 18,181	1,394	13,950 20,492	1,469
かさこ	本庁管内	kg 千円	11,216 16,700	1,489	11,015 16,180	1,469	11,172 16,339	1,463	12,126 16,848	1,389	10,620 15,195	1,431	9,268 13,435	1,450	10,280 15,929	1,550
	豊浦総合支所管内	kg 千円	1,789 2,558	1,430			1,548 2,420	1,563	1,012 1,245	1,230	912 1,268	1,390	724 1,097	1,515	374 607	1,623
	豊北総合支所管内	kg 千円	9,222 11,450	1,242	9,114 11,159	1,224	6,811 9,867	1,449	5,763 7,758	1,346	4,781 6,232	1,303	3,053 3,649	1,195	3,296 3,956	1,200
	全市	kg 千円	1,308 3,344	2,556	1,358 3,488	2,569	1,071 2,643	2,469	1,751 4,025	2,299	1,721 3,568	2,073	1,645 3,384	2,057	1,934 3,765	1,947
	本庁管内	kg 千円	584 1,451	2,482	625 1,500	2,401	470 899	1,913	834 1,733	2,078	658 1,037	1,576	843 1,596	1,893	980 1,808	1,845
おこぜ	豊浦総合支所管内	kg 千円	93 244	2,620	100 361	3,610	84 279	3,338	101 288	2,848	185 438	2,368	97 289	2,983	166 288	1,736
	豊北総合支所管内	kg 千円	631 1,650	2,615	633 1,627	2,570	517 1,465	2,834	816 2,005	2,457	878 2,093	2,384	705 1,499	2,126	788 1,669	2,118
	全市	kg 千円	2,414 3,133	1,298	1,974 2,570	1,302	1,574 2,046	1,300	1,492 1,947	1,305	1,477 1,923	1,302	1,353 1,764	1,304	1,287 1,684	1,309
	本庁管内	kg 千円	2,363 3,072	1,300	1,974 2,570	1,302	1,574 2,046	1,300	1,491 1,946	1,305	1,455 1,880	1,292	1,346 1,748	1,299	1,273 1,654	1,300
	豊浦総合支所管内	kg 千円	15 21	1,373					1 1	1,350	20 40	2,000	6 15	2,561	10 25	2,520
あいなめ	豊北総合支所管内	kg 千円	36 40	1,111							2 3	1,500	1 1	1,000	4 5	1,250
	全市	kg 千円	103,274 73,475	711	90,452 73,589	814	50,490 49,798	986	79,622 71,104	893	57,777 58,201	1,007	36,720 37,462	1,020	43,842 41,014	935
	本庁管内	kg 千円	239 356	1,491	274 426	1,556	426 845	1,983	1,043 1,645	1,577	521 748	1,436	513 814	1,587	1,024 1,666	1,628
	豊浦総合支所管内	kg 千円	54 76	1,400	190 233	1,225	242 355	1,468	531 466	877	441 504	1,143	599 619	1,033	161 166	1,033
	豊北総合支所管内	kg 千円	102,981 73,043	709	89,988 72,930	810	49,822 48,599	975	78,048 68,993	884	56,815 56,949	1,002	35,608 36,029	1,012	42,657 39,181	919

沿岸漁業魚種別年別単価推移

魚種	年	数量 金額	平成24年	単 価	平成25年	単 価	平成26年	単 価	平成27年	単 価	平成28年	単 価	平成29年	単 価	平成30年	単 価
			千円	円 / kg	千円	円 / kg	千円	円 / kg	千円	円 / kg	千円	円 / kg	千円	円 / kg	千円	円 / kg
このしろ	全 市	kg 千円	6,703 2,781	415	5,987 2,141	358	4,940 2,198	445	4,179 2,096	502	3,920 2,122	541	4,438 2,232	503	4,646 2,892	622
	本庁管内	kg 千円	6,703 2,781	415	5,987 2,141	358	4,940 2,198	445	4,179 2,096	502	3,892 2,087	536	4,438 2,232	503	4,646 2,892	622
	豊浦総合 支所管内	kg 千円														
	豊北総合 支所管内	kg 千円									28 35	1,250				
かわはぎ	全 市	kg 千円	20,635 11,229	544	33,612 17,814	530	25,790 14,114	547	18,803 10,383	552	15,372 9,235	601	15,796 9,759	618	15,691 9,303	593
	本庁管内	kg 千円	13,852 7,776	561	27,604 14,913	540	18,766 10,422	555	9,948 6,140	617	6,237 4,406	706	6,253 4,657	745	6,869 4,846	705
	豊浦総合 支所管内	kg 千円	172 172	1,000	53 53	1,004	54 47	872	75 75	998	23 38	1,652	192 353	1,837	10 7	676
	豊北総合 支所管内	kg 千円	6,611 3,281	496	5,955 2,848	478	6,970 3,645	523	8,780 4,168	475	9,112 4,791	526	9,351 4,749	508	8,812 4,451	505
ぐ ち	全 市	kg 千円	4,764 2,790	586	4,613 2,780	603	3,554 2,145	604	5,154 2,880	559	3,140 1,974	629	2,877 1,738	604	2,980 1,789	600
	本庁管内	kg 千円	4,764 2,790	586	4,613 2,780	603	3,554 2,145	604	4,493 2,691	599	3,140 1,974	629	2,877 1,738	604	2,980 1,789	600
	豊浦総合 支所管内	kg 千円														
	豊北総合 支所管内	kg 千円							661 189	286						
ぼ ら	全 市	kg 千円	302 142	470	362 168	463	302 132	438	820 570	695	300 167	557	299 164	548	294 175	594
	本庁管内	kg 千円	289 140	484	348 166	476	263 129	491	820 570	695	300 167	557	279 161	577	261 171	654
	豊浦総合 支所管内	kg 千円	4 0	53												
	豊北総合 支所管内	kg 千円	9 2	222	14 2	143	39 3	77					20 3	150	33 4	121
べ ら 類	全 市	kg 千円	2,781 2,536	912	2,442 2,375	973	2,383 2,362	991	2,374 2,330	981	2,350 2,337	994	2,409 2,393	993	2,354 2,351	999
	本庁管内	kg 千円	2,156 2,156	1,000	2,290 2,290	1,000	2,283 2,285	1,001	2,275 2,270	998	2,331 2,330	1,000	2,384 2,373	995	2,354 2,351	999
	豊浦総合 支所管内	kg 千円	151 146	965	46 41	888	44 46	1,057	79 48	600	11 4	364				
	豊北総合 支所管内	kg 千円	474 234	494	106 44	415	56 31	554	20 13	650	8 3	375	25 20	800		

沿岸漁業魚種別年別単価推移

魚種	年	数量	平成24年		平成25年		平成26年		平成27年		平成28年		平成29年		平成30年	
		金額	単価	単価	単価	単価	単価	単価	単価	単価	単価	単価	単価	単価	単価	
		kg	円 / kg	円 / kg	円 / kg	円 / kg	円 / kg	円 / kg	円 / kg	円 / kg	円 / kg	円 / kg	円 / kg	円 / kg	円 / kg	円 / kg
ぬたうなぎ	全 市	kg 千円	3,715 2,403	647	3,426 2,246	656	6,168 4,018	651	2,655 1,765	665	1,453 975	671	1,517 1,030	679	3,105 2,006	646
	本庁管内	kg 千円	1,666 1,072	644	2,654 1,768	666	1,159 753	650	957 670	700						
	豊浦総合支所管内	kg 千円	2,049 1,331	650	772 478	619	5,009 3,264	652	1,698 1,095	645	1,178 759	644	1,382 929	672	2,588 1,718	664
	豊北総合支所管内	kg 千円									275 216	785	135 101	748	517 288	557
	全 市	kg 千円	9,987 14,104	1,412	11,342 15,623	1,377	10,971 15,115	1,378	9,688 13,758	1,420	7,079 10,429	1,473	6,692 10,205	1,525	5,572 8,683	1,558
養殖たい	本庁管内	kg 千円														
	豊浦総合支所管内	kg 千円	9,987 14,104	1,412	11,342 15,623	1,377	10,971 15,115	1,378	9,688 13,758	1,420	7,079 10,429	1,473	6,692 10,205	1,525	5,572 8,683	1,558
	豊北総合支所管内	kg 千円														
	全 市	kg 千円	36,534 38,961	1,066	32,526 36,724	1,129	27,460 33,951	1,236	19,678 25,340	1,288	17,767 23,226	1,307	14,364 18,947	1,319	10,337 14,162	1,370
養殖はまち	本庁管内	kg 千円														
	豊浦総合支所管内	kg 千円	36,534 38,961	1,066	32,526 36,724	1,129	27,460 33,951	1,236	19,678 25,340	1,288	17,767 23,226	1,307	14,364 18,947	1,319	10,337 14,162	1,370
	豊北総合支所管内	kg 千円														
	全 市	kg 千円							4,028 10,089	2,504	4,143 9,253	2,233	4,738 10,465	2,209	5,067 11,326	2,235
きじはた	本庁管内	kg 千円						2,291 6,780	2,959	2,060 5,412	2,627	2,682 6,859	2,557	2,564 6,739	2,628	
	豊浦総合支所管内	kg 千円						135 282	2,085	273 548	2,007	205 394	1,926	393 697	1,776	
	豊北総合支所管内	kg 千円						1,602 3,027	1,890	1,810 3,293	1,819	1,851 3,212	1,735	2,110 3,890	1,844	
	全 市	kg 千円	230,107 126,625	550	203,249 153,447	755	193,798 159,358	822	215,124 182,207	847	221,861 190,930	861	213,239 192,318	902	248,043 188,068	758
その他魚類	本庁管内	kg 千円	190,192 91,087	479	149,639 91,220	610	149,444 82,563	552	172,088 90,493	526	165,992 95,151	573	164,563 98,711	600	198,031 96,268	486
	豊浦総合支所管内	kg 千円	3,559 7,101	1,996	3,200 8,573	2,679	4,714 12,436	2,638	4,262 10,928	2,564	3,149 10,450	3,319	3,895 10,785	2,769	6,342 14,233	2,244
	豊北総合支所管内	kg 千円	36,357 28,436	782	50,410 53,654	1,064	39,639 64,359	1,624	38,774 80,786	2,084	52,720 85,329	1,619	44,781 82,822	1,849	43,670 77,566	1,776
	全 市	kg 千円														

沿岸漁業魚種別年別単価推移

魚種	年	数量 金額	平成24年		平成25年		平成26年		平成27年		平成28年		平成29年		平成30年	
			単価 円/kg	単価 円/kg	単価 円/kg	単価 円/kg	単価 円/kg	単価 円/kg	単価 円/kg	単価 円/kg	単価 円/kg	単価 円/kg	単価 円/kg	単価 円/kg		
いか類	全市	kg 千円	297,167 278,246		275,755 238,680		248,628 292,915	1,178	255,916 257,450	1,006	223,153 251,575	1,127	192,539 258,987	1,345	209,795 272,035	1,297
	本庁管内	kg 千円	77,427 56,194	726	69,205 49,214	711	48,256 39,282	814	82,721 59,141	715	69,395 52,064	750	55,022 47,886	870	66,824 50,278	752
	豊浦総合支所管内	kg 千円	3,467 2,885	832	3,557 2,506	704	2,696 2,108	782	1,841 2,115	1,149	1,230 1,305	1,061	1,066 1,688	1,583	372 605	1,628
	豊北総合支所管内	kg 千円	216,273 219,168	1,013	202,993 186,960	921	197,676 251,525	1,272	171,354 196,194	1,145	152,528 198,206	1,299	136,451 209,413	1,535	142,600 221,152	1,551
	全市	kg 千円	59,718 63,761	1,068	55,349 58,908	1,064	70,866 70,037	988	97,132 71,219	733	59,392 61,742	1,040	49,758 56,641	1,138	53,788 57,839	1,075
たこ類	本庁管内	kg 千円	54,402 57,060	1,049	51,280 53,744	1,048	63,443 61,896	976	93,831 67,530	720	57,269 59,369	1,037	47,283 53,275	1,127	51,024 54,151	1,061
	豊浦総合支所管内	kg 千円	3,056 4,047	1,324	2,713 3,602	1,328	4,451 5,369	1,206	1,997 2,426	1,215	1,481 1,701	1,149	1,581 2,369	1,498	1,737 2,433	1,401
	豊北総合支所管内	kg 千円	2,260 2,654	1,174	1,356 1,561	1,151	2,972 2,772	933	1,304 1,263	969	642 672	1,047	894 997	1,115	1,027 1,255	1,222
	全市	kg 千円	2,303 9,246	4,015	2,027 7,860	3,878	1,781 7,105	3,988	1,483 5,846	3,941	1,547 5,998	3,877	1,570 6,139	3,910	1,735 6,644	3,830
	本庁管内	kg 千円	2,303 9,246	4,015	2,027 7,860	3,878	1,781 7,105	3,988	1,483 5,846	3,941	1,547 5,998	3,877	1,570 6,139	3,910	1,735 6,644	3,830
くるまえばい	豊浦総合支所管内	kg 千円														
	豊北総合支所管内	kg 千円														
	全市	kg 千円	62,996 61,766	980	60,262 56,140	932	54,597 53,876	987	47,295 50,379	1,065	49,453 53,594	1,084	42,004 49,744	1,184	47,580 54,040	1,136
	本庁管内	kg 千円	62,996 61,766	980	60,262 56,140	932	54,596 53,871	987	47,293 50,368	1,065	49,453 53,594	1,084	42,004 49,744	1,184	47,580 54,040	1,136
	豊浦総合支所管内	kg 千円														
その他えび	豊北総合支所管内	kg 千円					1 5	2 5,000	11 5,500							
	全市	kg 千円	12,613 12,466	988	10,112 9,915	981	8,990 8,693	967	8,187 8,200	1,002	7,308 7,072	968	7,446 7,332	985	7,784 7,210	926
	本庁管内	kg 千円	12,574 12,419	988	10,105 9,910	981	8,984 8,687	967	8,186 8,199	1,002	7,304 7,068	968	7,446 7,332	985	7,784 7,210	926
	豊浦総合支所管内	kg 千円	6 6	933	2 2	950	1 1	1,000	1 1	970						
	豊北総合支所管内	kg 千円	33 42	1,273	5 3	600	6 6	1,000			4 4	1,000				
かに類	全市	kg 千円	12,613 12,466	988	10,112 9,915	981	8,990 8,693	967	8,187 8,200	1,002	7,308 7,072	968	7,446 7,332	985	7,784 7,210	926
	本庁管内	kg 千円	12,574 12,419	988	10,105 9,910	981	8,984 8,687	967	8,186 8,199	1,002	7,304 7,068	968	7,446 7,332	985	7,784 7,210	926
	豊浦総合支所管内	kg 千円	6 6	933	2 2	950	1 1	1,000	1 1	970						
	豊北総合支所管内	kg 千円	33 42	1,273	5 3	600	6 6	1,000			4 4	1,000				
	全市	kg 千円	12,613 12,466	988	10,112 9,915	981	8,990 8,693	967	8,187 8,200	1,002	7,308 7,072	968	7,446 7,332	985	7,784 7,210	926

沿岸漁業魚種別年別単価推移

魚種	年	数量	平成24年	単価	平成25年	単価	平成26年	単価	平成27年	単価	平成28年	単価	平成29年	単価	平成30年	単価
		金額		円/kg		円/kg		円/kg		円/kg		円/kg		円/kg		円/kg
しゃこ	全市	kg 千円														
	本庁管内	kg 千円														
	豊浦総合支所管内	kg 千円														
	豊北総合支所管内	kg 千円														
あわび	全市	kg 千円	18,439 107,563	5,834	21,074 124,234	5,895	25,355 150,418	5,933	19,902 121,986	6,129	13,536 89,051	6,579	13,319 84,512	6,345	13,592 86,423	6,358
	本庁管内	kg 千円	6,706 39,537	5,896	7,882 46,431	5,891	8,089 45,706	5,650	7,370 42,312	5,741	5,992 38,277	6,388	6,337 40,207	6,345	5,153 31,998	6,209
	豊浦総合支所管内	kg 千円	3,605 22,659	6,285	3,229 21,951	6,798	4,043 27,927	6,908	3,676 27,874	7,583	2,326 18,437	7,926	2,506 17,749	7,082	3,381 21,226	6,279
	豊北総合支所管内	kg 千円	8,128 45,367	5,582	9,963 55,852	5,606	13,223 76,785	5,807	8,856 51,799	5,849	5,218 32,337	6,197	4,476 26,556	5,933	5,058 33,198	6,563
さざえ	全市	kg 千円	95,700 88,848	928	123,440 104,441	846	141,486 106,579	753	124,019 106,425	858	122,888 96,479	785	124,529 97,447	783	115,215 90,035	781
	本庁管内	kg 千円	28,353 25,736	908	35,321 28,682	812	37,722 27,271	723	40,707 36,076	886	49,861 40,818	819	43,630 40,079	919	36,093 31,081	861
	豊浦総合支所管内	kg 千円	10,275 9,713	945	10,230 8,644	845	10,381 8,445	813	6,612 5,882	890	3,452 2,910	843	3,146 2,539	807	7,382 5,990	811
	豊北総合支所管内	kg 千円	57,072 53,399	936	77,889 67,115	862	93,383 70,863	759	76,700 64,467	841	69,575 52,751	758	77,753 54,829	705	71,740 52,964	738
その他貝類	全市	kg 千円	2,053 2,258	1,100	2,740 3,323	1,213	2,755 2,623	952	6,165 5,998	973	3,092 4,395	1,421	3,417 4,749	1,390	11,829 10,752	909
	本庁管内	kg 千円	744 489	657	1,204 696	578	1,015 628	618	3,788 2,904	767	713 651	913	734 583	794	8,529 6,904	810
	豊浦総合支所管内	kg 千円	356 402	1,130	535 495	926	524 439	837	174 209	1,200	136 134	985	131 190	1,453	1,160 818	705
	豊北総合支所管内	kg 千円	953 1,367	1,434	1,001 2,132	2,130	1,216 1,555	1,279	2,203 2,885	1,310	2,243 3,610	1,609	2,552 3,976	1,558	2,140 3,029	1,415
うに	全市	kg 千円	4,344 52,841	12,165	4,583 64,065	13,978	3,326 46,942	14,115	3,702 62,945	17,003	4,192 64,479	15,381	4,859 75,587	15,556	3,407 54,541	16,009
	本庁管内	kg 千円	1,951 24,948	12,785	2,229 32,361	14,516	1,615 24,529	15,191	1,574 38,677	24,572	1,408 34,567	24,550	1,668 44,504	26,681	1,207 28,052	23,242
	豊浦総合支所管内	kg 千円	383 5,359	13,981	349 5,929	16,988	357 6,359	17,811	429 5,526	12,882	714 4,922	6,894	959 4,655	4,854	284 4,094	14,436
	豊北総合支所管内	kg 千円	2,009 22,534	11,217	2,005 25,775	12,855	1,354 16,054	11,857	1,699 18,742	11,031	2,070 24,990	12,072	2,232 26,428	11,841	1,916 22,396	11,687

沿岸漁業魚種別年別単価推移

魚種	年	数量	平成24年	単価	平成25年	単価	平成26年	単価	平成27年	単価	平成28年	単価	平成29年	単価	平成30年	単価
		金額		円/kg		円/kg		円/kg		円/kg		円/kg		円/kg		円/kg
かき類	全市	kg 千円											1,000 600	600	5,523 2,023	366
	本庁管内	kg 千円											1,000 600	600	5,523 2,023	366
	豊浦総合支所管内	kg 千円														
	豊北総合支所管内	kg 千円														
なまこ	全市	kg 千円	50,543 36,656	725	58,190 44,693	768	63,627 47,323	744	39,569 36,206	915	44,353 42,212	952	35,112 36,102	1,028	36,946 39,189	1,061
	本庁管内	kg 千円	38,221 25,846	676	47,712 34,879	731	52,787 37,443	709	29,878 26,718	894	31,980 30,360	949	25,164 25,362	1,008	26,905 30,500	1,134
	豊浦総合支所管内	kg 千円	2,767 3,187	1,152	3,929 4,243	1,080	3,065 3,928	1,281	3,697 4,566	1,235	4,481 4,980	1,111	3,440 3,743	1,088	5,100 3,513	689
	豊北総合支所管内	kg 千円	9,555 7,623	798	6,549 5,571	851	7,775 5,952	766	5,994 4,923	821	7,892 6,872	871	6,508 6,997	1,075	4,941 5,177	1,048
天然わかめ	全市	kg 千円	37,809 15,362	406	135,327 14,278	106	135,962 14,748	108	47,919 14,746	308	35,339 11,886	336	26,423 8,637	327	86,879 14,618	168
	本庁管内	kg 千円	34,602 12,311	356	113,339 10,643	94	113,174 10,080	89	33,388 11,777	353	27,670 10,679	386	19,364 7,423	383	77,406 12,813	166
	豊浦総合支所管内	kg 千円	484 281	580	6,430 369	57	420 217	516	99 78	786	600 86	143			126 73	578
	豊北総合支所管内	kg 千円	2,723 2,771	1,018	15,558 3,266	210	22,368 4,451	199	14,432 2,891	200	7,069 1,121	159	7,059 1,214	172	9,347 1,733	185
養殖わかめ	全市	kg 千円	239,636 38,666	161	202,014 34,175	169	209,784 37,728	180	262,978 36,345	138	219,140 39,498	180	184,104 36,040	196	132,785 26,400	199
	本庁管内	kg 千円	239,636 38,666	161	202,014 34,175	169	209,784 37,728	180	262,978 36,345	138	219,140 39,498	180	184,104 36,040	196	132,785 26,400	199
	豊浦総合支所管内	kg 千円														
	豊北総合支所管内	kg 千円														
天然ひじき	全市	kg 千円	19,865 5,922	298	73,386 15,700	214	108,950 16,014	147	129,308 9,915	77	57,249 8,994	157	46,240 8,633	187	23,948 7,206	301
	本庁管内	kg 千円	9,580 2,248	235	55,882 7,154	128	47,452 4,983	105	100,911 4,137	41	34,031 3,145	92	28,959 3,188	110	6,998 2,395	342
	豊浦総合支所管内	kg 千円	3,765 1,739	462	5,685 2,342	412	16,010 3,340	209	8,135 1,824	224	1,268 1,432	1,129	1,136 1,510	1,329	762 789	1,035
	豊北総合支所管内	kg 千円	6,520 1,935	297	11,819 6,204	525	45,488 7,691	169	20,262 3,954	195	21,950 4,417	201	16,145 3,935	244	16,188 4,023	249

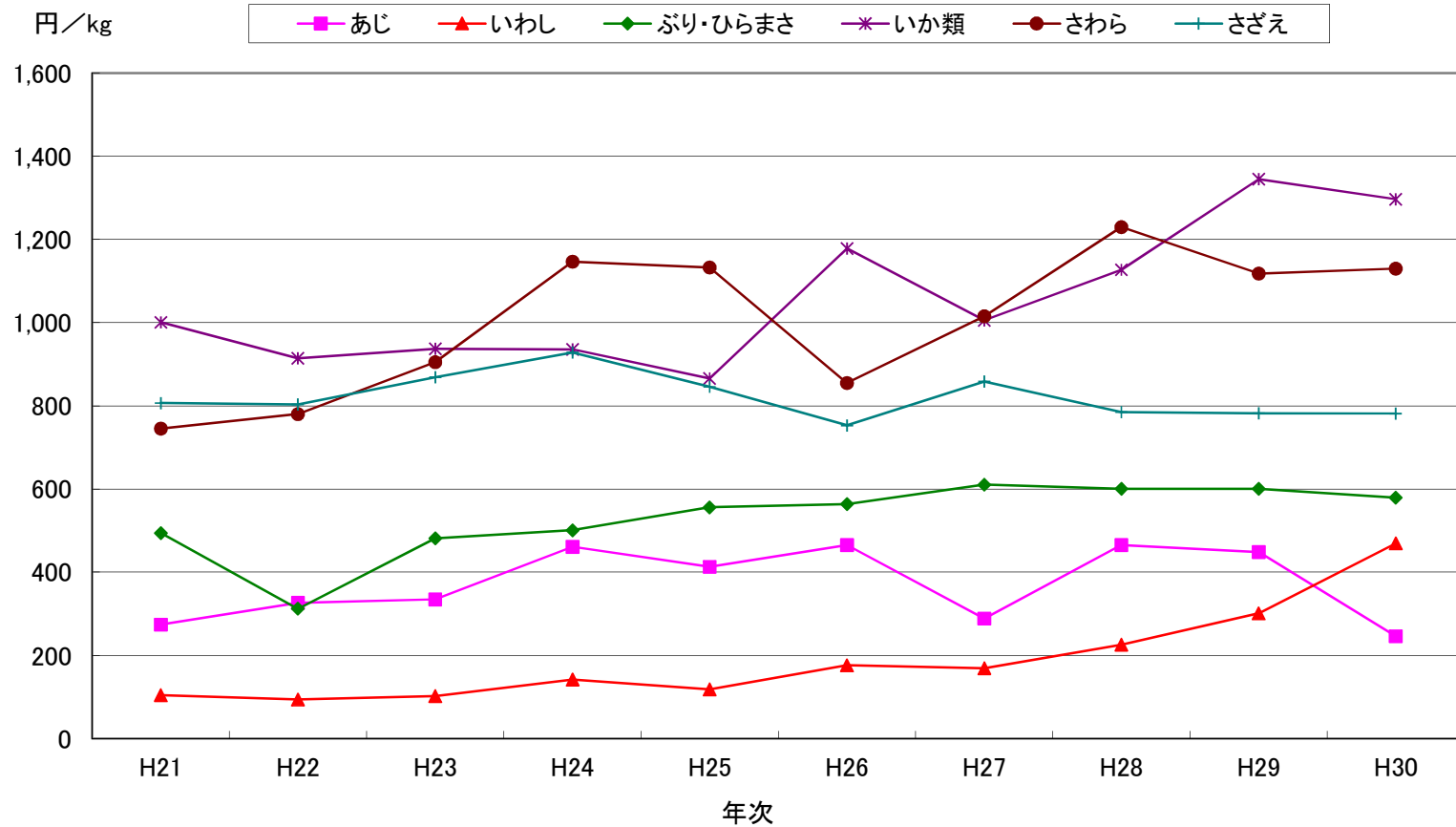
沿岸漁業魚種別年別単価推移

魚種	年	数量 金額	平成24年	単価	平成25年	単価	平成26年	単価	平成27年	単価	平成28年	単価	平成29年	単価	平成30年	単価
				円/kg		円/kg		円/kg		円/kg		円/kg		円/kg		円/kg
養殖ひじき	全 市	kg 千円					26,534 2,802	106	24,434 1,978	81	36,618 3,554	97	55,740 6,756	121	48,687 5,872	121
	本庁管内	kg 千円					26,534 2,802	106	24,434 1,978	81	36,618 3,554	97	55,740 6,756	121	48,687 5,872	121
	豊浦総合 支所管内	kg 千円														
	豊北総合 支所管内	kg 千円														
のり	全 市	kg 千円	3 176	58,667	5 252	50,300	464 556	1,200	786 943	1,200	246 303	1,232	796 980	1,231	894 1,100	1,231
	本庁管内	kg 千円	3 176	58,667	5 252	50,300	464 556	1,200	786 943	1,200	246 303	1,232	796 980	1,231	894 1,100	1,231
	豊浦総合 支所管内	kg 千円														
	豊北総合 支所管内	kg 千円														
あかもく	全 市	kg 千円									35,868 3,767	105	23,160 3,256	141	71,012 10,262	145
	本庁管内	kg 千円									35,868 3,767	105	23,160 3,256	141	65,150 9,871	152
	豊浦総合 支所管内	kg 千円														
	豊北総合 支所管内	kg 千円													5,862 391	67
あらめ	全 市	kg 千円	2,363 4,438	1,878	1,899 3,992	2,102										
	本庁管内	kg 千円	416 944	2,270	394 975	2,474										
	豊浦総合 支所管内	kg 千円	1,947 3,494	1,794	1,505 3,017	2,004										
	豊北総合 支所管内	kg 千円														
その他藻類	全 市	kg 千円	1,810 2,696	1,489	3,895 6,614	1,698	4,301 6,427	1,494	2,483 8,084	3,256	16,032 8,781	548	14,883 10,680	718	17,707 7,815	441
	本庁管内	kg 千円											1,904 1,559	819		
	豊浦総合 支所管内	kg 千円	80 53	656			200 90	451	601 49	81			126 150	1,191	5,931 595	100
	豊北総合 支所管内	kg 千円	1,730 2,643	1,528	3,895 6,614	1,698	4,101 6,337	1,545	1,882 8,035	4,269	16,032 8,781	548	12,853 8,971	698	11,776 7,220	613

沿岸主要魚種平均単価推移(単位:円/kg)

	H21	H22	H23	H24	H25	H26	H27	H28	H29	H30
あじ	274	326	335	461	413	465	289	465	448	246
いわし	104	94	102	142	118	176	169	226	301	469
ぶり・ひらまさ	494	312	481	501	556	563	610	601	600	579
いか類	1,001	914	937	936	866	1,178	1,006	1,127	1,345	1,297
さわら	745	780	905	1,147	1,133	855	1,015	1,230	1,118	1,130
さざえ	807	803	869	928	846	753	858	785	783	781

沿岸主要魚種平均単価推移



8. 魚種別月別水揚高(下関市総計)

魚種	月	数量 金額	総数	1月 2月 3月 4月 5月 6月 7月 8月 9月 10月 11月 12月											
				1月	2月	3月	4月	5月	6月	7月	8月	9月	10月	11月	12月
総計	kg	2,776,905		118,704	177,960	194,077	208,966	297,455	336,976	294,883	178,175	266,368	228,127	352,970	122,243
	千円	1,794,267		116,640	144,998	150,325	124,804	146,532	172,036	188,152	166,266	143,430	152,024	162,096	126,965
ふか	kg	821	7	41	14	77	154	80	123	58	22	96	106	43	
	千円	282	3	18	8	26	51	24	62	14	9	25	28	14	
ふく	kg	22,231	1,797	2,917	6,557	4,561	362	212	93	61	275	1,301	2,066	2,030	
	千円	34,170	5,933	8,904	6,024	4,241	522	248	92	80	208	1,228	2,032	4,659	
ぶり・ひらまさ	kg	113,608	10,232	8,980	12,128	20,767	13,106	8,456	5,721	2,773	3,266	10,346	10,989	6,846	
	千円	65,790	4,988	5,433	7,349	9,195	6,447	5,296	3,423	1,546	2,418	6,159	6,499	7,038	
かつお	kg	7,193	13	1		90	161	437	43	605	846	4,223	774		
	千円	5,000	14	1		116	253	503	33	679	642	2,418	342		
すずき	kg	12,868	1,151	2,201	1,037	727	1,717	1,578	776	370	300	522	681	809	
	千円	14,948	1,024	1,662	1,124	911	1,955	2,500	2,953	397	322	627	628	846	
まだい	kg	46,943	1,214	1,880	2,361	2,701	7,091	6,755	6,742	5,185	4,375	5,559	1,945	1,137	
	千円	49,539	1,340	2,386	2,999	3,506	7,568	7,762	7,316	4,695	3,698	5,063	2,143	1,064	
いしだい	kg	2,889		45	136	429	676	870	142	160	49	159	137	86	
	千円	5,070		112	339	794	946	1,603	254	303	85	255	213	166	
くろだい	kg	6,345	15	395	529	1,027	990	676	638	954	407	274	208	232	
	千円	5,326	12	200	334	516	530	458	743	1,302	577	325	154	175	
あまだい	kg	8,938	94	81	361	1,664	1,782	2,363	1,837	490	1	36	86	144	
	千円	25,652	365	295	1,330	5,014	5,039	6,249	5,083	1,502	2	97	221	454	
いわし	kg	178,433			204			5,615	29,592	20,530	20,092	28,980	58,180	15,240	
	千円	83,754			27			531	14,662	13,567	10,496	18,505	20,777	5,190	
さば	kg	193,965	645	2,345	688	5,884	39,438	11,302	12,195	17,649	40,808	37,098	25,192	721	
	千円	10,135	371	732	523	294	2,252	508	650	1,183	1,386	1,273	909	54	
あじ	kg	697,125	5,393	7,638	6,358	23,997	70,035	136,351	99,830	38,178	102,521	63,036	137,069	6,719	
	千円	171,310	2,221	3,152	4,055	5,951	15,631	31,000	22,164	18,269	27,293	19,678	18,812	3,084	
とびうお	kg	1,517			3	294	832	362	8	18					
	千円	475			1	144	228	89	2	10					
えそ	kg	9,954	469	588	972	611	500	1,141	1,055	610	602	566	998	1,842	
	千円	4,613	229	513	533	343	271	176	352	254	184	64	662	1,032	
かます	kg	4,332	6		6	250	890	472	325	1,334	554	380	116		
	千円	2,203	1		2	171	564	339	136	319	419	194	58		
さわら	kg	166,977	36,993	52,580	25,952	4,112	500	1,928	4,336	2,634	4,471	8,006	13,933	11,532	
	千円	188,693	47,146	57,913	38,154	4,347	375	1,517	3,458	2,668	833	6,412	12,480	13,390	
たちうお	kg	6,240	987	623	120	196	350	954	911	199	672	483	494	251	
	千円	5,269	674	571	183	122	327	812	732	155	581	390	488	233	
さより	kg	587			72	500								15	
	千円	304			40	250								14	
きす	kg	4,084	160	120	202	94	404	1,201	881	4	325	369	324		
	千円	3,367	157	115	170	62	352	1,017	830	4	164	308	188		
めばる	kg	2,591	283	430	850	383	194	117	43	75	40	33	70	72	
	千円	3,023	302	512	994	461	208	143	49	95	52	41	84	84	
かさこ	kg	13,950	574	1,447	1,975	1,792	1,507	1,255	787	690	866	1,157	985	916	
	千円	20,492	816	2,131	2,818	2,407	1,977	1,790	1,054	1,059	1,462	2,108	1,456	1,415	
おこぜ	kg	1,934	133	135	243	331	370	273	166	84	44	63	60	33	
	千円	3,765	245	264	503	618	669	515	334	232	98	128	102	58	
あいなめ	kg	1,287	380	420	376	2	5	2			2			100	
	千円	1,684	494	546	491	2	12	6			3			130	
いさき	kg	43,842	218	1,138	3,349	4,136	7,648	8,894	7,004	7,019	2,228	1,298	682	228	
	千円	41,014	264	1,172	3,326	3,974	6,383	7,857	5,747	7,718	2,422	1,275	621	255	
このしろ	kg	4,646	1,000	256	406	324	227	643	896				591	303	
	千円	2,892	222	181	238	125	104	834	537				432	219	
かわはぎ	kg	15,691	746	518	1,090	1,681	3,245	2,686	1,565	862	752	1,086	930	530	
	千円	9,303	626	392	734	909	1,595	1,241	893	581	607	824	550	351	
ぐち	kg	2,980		294	665	73	185	475	516	311	328			133	
	千円	1,789		156	360	46	112	244	291	209	286			85	
ぼら	kg	294	12	17	33	21	69	6	26	29	25	34	5	18	
	千円	175	3	2	24	13	49	3	20	14	18	22	1	5	
べら類	kg	2,354				2	2	5	4	620	800	560	360		
	千円	2,351				2	2	3	4	620	800	560	360		
かれい	kg	6,738	711	334	358	583	575	380	952	598	465	828	404	550	
	千円	5,900	751	283	189	468	490	450	792	508	411	743	393	423	

魚種	月	数量 金額	総数	1月	2月	3月	4月	5月	6月	7月	8月	9月	10月	11月	12月
ひらめ		kg 千円	18,320 32,067	1,088 1,709	1,444 2,549	1,490 2,296	2,401 4,219	2,107 3,679	1,330 2,480	1,674 2,229	1,118 2,019	1,044 2,150	1,175 2,268	1,888 3,350	1,562 3,118
あなご		kg 千円	11,452 12,426	779 984	318 363	992 1,220	388 351	1,524 1,734	2,876 2,829	1,329 1,191	464 471	572 670	563 667	704 893	943 1,052
うなぎ		kg 千円	1,968 1,710				1,152 1,310	102 50	204 100	306 150	204 100				
はも		kg 千円	2,581 1,526			21 12	25 17	208 135	453 280	505 417	318 191	423 220	315 149	237 83	76 21
めたうなぎ		kg 千円	3,105 2,006	290 189	406 245	490 309	55 56	982 626					50 22	496 336	336 224
養殖たい		kg 千円	5,572 8,683	529 782	313 466	592 881	478 730	466 723	376 584	382 592	694 1,123	351 564	290 457	477 766	624 1,015
養殖はまち		kg 千円	10,337 14,162	1,075 1,414	687 879	834 1,075	718 914	753 1,010	503 678	467 626	793 1,110	533 711	576 802	585 818	2,813 4,126
きじはた		kg 千円	5,067 11,326	43 62	25 55	102 179	273 532	919 1,930	1,021 1,994	535 1,289	593 1,474	395 1,039	481 1,225	468 1,103	211 444
その他魚類		kg 千円	248,043 188,068	9,752 8,633	8,449 7,622	7,821 7,050	9,337 7,848	14,546 12,666	20,263 13,217	34,751 13,258	17,849 21,602	33,449 23,943	22,335 21,186	43,987 24,676	25,504 26,368
いか類		kg 千円	209,795 272,035	5,012 4,388	5,021 4,999	9,020 11,317	20,084 27,379	15,350 23,450	28,142 29,592	35,238 37,778	23,063 31,880	22,360 28,000	19,534 31,200	22,772 34,916	4,199 7,137
たこ類		kg 千円	53,788 57,839	1,344 1,392	1,081 1,094	1,522 2,196	2,338 2,816	5,304 6,169	4,660 5,070	4,692 4,926	6,567 6,719	6,849 6,638	5,845 6,319	8,106 8,574	5,480 5,926
くるまえび		kg 千円	1,735 6,644	174 922	39 81	113 718	40 375	66 351	183 841	242 681	112 317	124 615	449 918	121 610	71 214
その他えび		kg 千円	47,580 54,040	1,295 1,242	460 434	1,482 1,480	703 650	2,785 4,747	7,534 8,391	8,272 8,682	6,261 6,856	5,222 6,001	5,661 6,650	6,308 7,674	1,597 1,232
かに類		kg 千円	7,784 7,210	438 388	164 150	555 683	389 251	455 432	1,369 1,056	1,091 948	325 334	780 779	1,036 1,052	854 830	327 308
しゃこ		kg 千円													
あわび		kg 千円	13,592 86,423	1,557 8,238	1,745 7,649	1,171 7,121	707 5,522	506 3,294	648 4,421	2,355 15,808	1,695 10,888	643 4,445	595 4,449	44 351	1,925 14,237
さざえ		kg 千円	115,215 90,035	6,453 4,948	4,433 3,341	10,699 8,789	11,229 7,574	17,330 11,831	12,874 9,105	15,083 11,467	13,529 12,067	6,840 5,911	5,602 5,061	4,176 3,570	6,967 6,371
あさり		kg 千円													
はまぐり		kg 千円													
その他貝類		kg 千円	11,829 10,752	417 334	329 258	166 127	792 669	589 521	433 404	1,892 2,246	1,118 1,239	729 586	269 175	75 185	5,020 4,008
うに		kg 千円	3,407 54,541	98 1,480	201 2,367	301 3,723	221 2,711	671 8,060	521 7,431	625 10,979	467 9,136	181 5,579	56 2,242	8 2	56 829
かき類		kg 千円	5,523 2,023	490 159	1,310 446	813 163	820 538								2,090 717
なまこ		kg 千円	36,946 39,189	4,566 4,394	15,507 14,126	13,433 15,841	600 540				9 10	136 139		39 59	2,657 4,081
天然わかめ		kg 千円	86,879 14,618	3,098 1,697	5,540 1,768	11,980 2,661	48,503 6,659	17,729 1,801	3 12	1 2			6 7		19 12
養殖わかめ		kg 千円	132,785 26,400	16,721 4,761	44,037 7,571	55,833 8,648	7,725 772							528 455	7,941 4,193
天然ひじき		kg 千円	23,948 7,206		328 110	662 368	5,503 1,925	1,949 638	13,478 3,383	156 168	1,828 596	45 18			
養殖ひじき		kg 千円	48,687 5,872					44,197 4,913	4,490 959						
のり		kg 千円													
生のり		kg 千円	894 1,100	244 300	244 300										406 500
あかもく		kg 千円	71,012 10,262		360 373	6,947 579	11,178 1,097	12,827 2,779	39,515 5,378		185 56				
あらめ		kg 千円													
てんぐさ		kg 千円													
その他藻類		kg 千円	17,707 7,815	11 25	96 105	5 16	6,623 4,750	4,325 697		6,186 1,288	461 934				

8. 魚種別月別水揚高(本庁管内)

魚種	月	数量 金額	総 数	1 月	2 月	3 月	4 月	5 月	6 月	7 月	8 月	9 月	10月	11月	12月
総 計	千枚 kg 千円	1,895,935 870,703	64,075 52,713	99,664 59,328	129,259 72,129	129,601 50,905	229,568 74,459	251,378 99,205	203,113 95,657	106,616 70,775	205,097 76,672	156,098 77,103	248,275 76,385	73,192 65,370	
ふ か	kg 千円	420 163		5 3	11 5	65 23	67 21	59 18	113 58	26 9	22 9	17 6	21 6	14 5	
ふ く	kg 千円	15,786 24,250	1,437 4,926	1,834 5,582	5,809 4,608	4,343 3,982	158 264	81 97	58 55	38 44	63 48	365 341	760 735	841 3,569	
ぶり・ひらまさ	kg 千円	23,487 13,606	406 296	650 446	1,247 730	972 523	1,585 968	1,823 1,569	1,789 1,205	2,221 1,051	2,102 1,309	4,075 2,322	5,197 2,202	1,422 985	
かつお	kg 千円	6,419 4,154	13 14	1 1			90 116	155 249	409 470	41 29	593 662	756 505	3,794 1,931	567 178	
すずき	kg 千円	8,463 11,648	435 450	468 506	608 778	470 657	1,477 1,753	1,317 2,301	1,656 2,872	335 375	278 300	265 465	493 466	662 727	
まだい	kg 千円	37,289 38,892	909 942	1,117 1,418	1,436 1,801	1,818 2,435	5,712 6,171	4,993 6,071	5,350 5,868	4,687 4,220	4,140 3,471	5,077 4,529	1,263 1,333	789 632	
いしだい	kg 千円	297 468		17 36	37 99	22 47	43 63	49 47	45 70	5 9	5 7	29 30	31 43	14 17	
くろだい	kg 千円	2,698 3,575	14 11	20 19	52 55	130 123	180 204	254 269	503 682	850 1,238	382 557	199 276	68 85	46 55	
あまだい	kg 千円	562 1,906	83 337	77 287	53 177	72 229	35 96	45 136	56 172	35 110		26 73	35 108	45 180	
いわし	kg 千円	8,125 969			200 23				1,185 30	2,310 136	410 17	280 8		3,740 756	
さば	kg 千円	190,004 8,405	375 144	1,440 172	107 31	5,815 219	39,370 2,198	11,194 459	12,106 572	17,627 1,159	39,704 1,308	36,392 1,216	25,174 896	700 30	
あじ	kg 千円	661,515 149,737	4,849 1,699	6,669 2,347	4,736 1,889	21,420 3,580	67,824 13,347	122,621 25,150	98,038 21,088	37,192 17,020	98,266 25,240	57,316 18,064	136,167 17,719	6,418 2,596	
とびうお	kg 千円	551 153				3 1	30 4	265 68	241 71			12 8			
えそ	kg 千円	9,896 4,608	466 227	588 513	972 533	611 343	500 271	1,086 173	1,055 352	610 254	602 184	566 64	998 662	1,842 1,032	
かます	kg 千円	3,765 2,030	6 1			6 2	250 171	548 445	472 339	305 124	1,203 294	480 402	380 194	116 58	
さわら	kg 千円	56,149 54,454	7,523 8,864	7,381 7,101	5,457 6,668	2,478 2,475	495 371	1,928 1,517	3,945 3,125	2,141 2,257	3,082 662	5,953 5,842	9,511 9,304	6,255 6,268	
たちうお	kg 千円	6,222 5,257	983 670	623 571	120 183	196 122	350 327	954 812	911 732	199 155	672 581	469 382	494 488	251 233	
さより	kg 千円	587 304				72 40	500 250							15 14	
きす	kg 千円	4,084 3,367	160 157	120 115	202 170	94 62	404 352	1,201 1,017	881 830	4 4	325 164	369 308	324 188		
めばる	kg 千円	1,734 1,871	248 264	341 358	593 616	125 129	97 96	61 73	36 40	64 82	40 52	33 41	48 61	48 60	
かさこ	kg 千円	10,280 15,929	457 647	1,161 1,700	1,473 2,130	1,203 1,753	851 1,236	684 1,169	506 730	573 891	777 1,346	1,027 1,911	823 1,235	746 1,182	
おこぜ	kg 千円	980 1,808	124 220	129 250	193 374	121 192	132 225	73 144	42 67	40 105	40 91	38 61	32 48	16 28	
あいなめ	kg 千円	1,273 1,654	380 494	420 546	373 484									100 130	
いさき	kg 千円	1,024 1,666		2 4		18 39	148 332	216 265	214 330	195 358	68 124	82 119	63 78	18 18	
このしろ	kg 千円	4,646 2,892	1,000 222	256 181	406 238	324 125	227 104	643 834	896 537				591 432	303 219	
かわはぎ	kg 千円	6,869 4,846	673 557	275 206	599 392	324 152	636 462	1,088 627	400 625	506 328	700 574	496 254	317 197		
ぐち	kg 千円	2,980 1,789		294 156	665 360	73 46	185 112	475 244	516 291	311 209	328 286			133 85	
ぼら	kg 千円	261 171	12 3	2 0	29 24	21 13	69 49	6 3	26 20	29 14	25 18	34 22		9 4	
べら類	kg 千円	2,354 2,351				2 2	2 2	5 3	4 4	620 620	800 800	560 560	360 360		
かれい	kg 千円	6,680 5,769	709 740	318 266	350 180	582 467	562 463	368 394	951 787	598 508	465 411	826 741	401 390	550 423	

8. 漁業協同組合(支店)別魚種別月別水揚高(本庁管内)

(1)山口県漁協 蓋井島支店

魚種	月 数量 金額	総 数	1 月	2 月	3 月	4 月	5 月	6 月	7 月	8 月	9 月	10月	11月	12月
総 計	kg	139,594	9,896	14,177	9,127	7,923	9,930	12,066	9,712	11,140	15,860	10,387	20,038	9,338
	千円	105,233	9,010	11,294	10,079	6,195	7,900	10,739	11,288	7,866	6,892	6,867	9,484	7,619
ふ く	kg	376	21	70	85	46	39	35	7	6	2	21	34	10
	千円	757	39	137	181	75	58	61	10	8	3	62	98	25
ぶり・ひらまさ	kg	16,536	160	404	1,011	651	714	1,009	1,163	2,071	1,153	2,745	4,075	1,380
	千円	8,511	138	286	573	337	386	574	627	892	770	1,450	1,529	948
か つ お	kg	6,195	13	1			24	90	316	41	593	756	3,794	567
	千円	3,742	14	1			24	107	291	29	662	505	1,931	178
す ず き	kg	1,034	149	90	10	74	119	147	176	21	4	3	170	71
	千円	975	143	58	8	71	119	141	201	16	3	3	138	73
ま だ い	kg	3,229	117	420	361	254	413	512	354	187	85	295	144	87
	千円	4,218	215	738	604	380	614	690	598	108	37	74	130	28
い し だ い	kg	263		17	37	15	41	46	44	5	3	29	14	12
	千円	415		36	99	32	60	43	68	9	5	30	18	14
く ろ だ い	kg	66	2			5	12	26	14	3			4	
	千円	22	1			2	4	9	5	1			1	
い わ し	kg	200			200									
	千円	23			23									
さ ば	kg	19,324	340	1,400	39		317	6	688	4,495	7,940	1,742	1,657	700
	千円	1,616	143	170	26		45	1	208	561	303	72	58	30
あ じ	kg	26,349	2,354	3,966	1,117	2,579	2,337	1,847	1,867	832	1,014	868	4,630	2,938
	千円	7,454	545	1,167	365	644	644	982	896	353	208	245	467	935
と び う お	kg	551				3	30	265	241		12			
	千円	153				1	4	68	71		8			
か ま す	kg	1,577	6			6	89	161	76	60	1,015	57	101	6
	千円	441	1			2	71	92	75	12	147	17	24	1
さ わ ら	kg	20,047	4,301	4,686	1,959	1,511	16	23	230	279	693	2,090	2,634	1,625
	千円	19,661	4,398	4,836	2,659	1,461	14	16	253	280	156	1,689	2,185	1,715
た ち う お	kg	8	5	3										
	千円	12	9	3										
い さ き	kg	940		2		18	134	146	214	195	68	82	63	18
	千円	1,570		4		39	313	187	330	358	124	119	78	18
か わ は ぎ	kg	1,282	84	35	96	94	215	189	114	50	122	76	122	85
	千円	581	59	12	53	45	104	47	31	19	60	39	64	47
か れ い	kg	4				2		2						
	千円	2				1		1						
ひ ら め	kg	614	80	114	34	49	58	51	37	9	5	23	40	114
	千円	1,403	163	265	73	91	106	112	132	32	21	52	62	293
あ な ご	kg	16			2	5	4	3						2
	千円	14			2	4	4	3						1
き じ は た	kg	620	5	11	13	57	129	253	54	2	3	49	33	11
	千円	1,111	11	32	27	119	211	455	108	4	5	85	41	13
そ の 他 魚 類	kg	10,509	1,067	446	270	711	1,078	1,467	541	673	1,076	696	1,687	797
	千円	14,513	1,271	466	244	602	1,148	1,309	377	2,004	1,795	1,500	1,916	1,882
い か 類	kg	10,176	694	1,765	299	414	839	3,257	993	167	173	432	692	451
	千円	8,488	839	1,581	247	376	769	2,334	768	157	112	371	517	417
た こ 類	kg	354	5	4	54	90	121	54	9	1		6	7	3
	千円	538	5	9	146	121	155	73	11	3		4	7	4
あ わ び	kg	766	19	51	96	38	13	1	265	100	146	21		16
	千円	5,615	107	367	721	323	124	5	2,019	653	1,039	155		102
さ ぎ え	kg	13,093	312	218	2,376	1,163	1,563	1,197	2,012	1,756	1,627	379	121	369
	千円	10,093	221	151	2,241	765	1,093	772	1,483	1,435	1,236	303	97	298
そ の 他 貝 類	kg	474			81		4	5	133	119	112	9	8	3
	千円	534			49		2	7	156	109	83	5	121	3
う に	kg	618	32	22	34	45	97	141	143	53	9	8	8	26
	千円	9,692	526	368	520	556	1,382	2,291	2,536	801	105	88	2	515
な ま こ	kg	1,439	130	452	792	18								47
	千円	1,868	162	607	999	19								80
天 然 わ か め	kg	114			91	10	9	3	1					
	千円	217			110	50	42	12	2					
天 然 ひ じ き	kg	2,820			70	65	1,515	1,130	20	15	5			
	千円	997			109	79	404	344	32	21	8			

8. 漁業協同組合(支店)別魚種別月別水揚高(本庁管内)

(3)山口県漁協 吉見支店

魚種	月	数量 金額	総数	1月	2月	3月	4月	5月	6月	7月	8月	9月	10月	11月	12月
総計		千枚 kg 千円	18,429 720 12,981	444 783	405 380	1,595 246	3,436 2,255	5,681 2,143	859 656	314 252	166 262	1,619 1,955	2,243 2,168	948 1,427	
ふく		kg 千円	10 17									3 5	7 12		
ぶり・ひらまさ		kg 千円	591 531		9 6	5 3	4 7	138 72	8 11	36 54	266 269	110 91	16 16		
すずき		kg 千円	16 12		5 3		3 2				2 4	2 2	2 1	2 1	
まだい		kg 千円	65 68			18 20	8 5			18 20	18 20		3 3		
あじ		kg 千円	161 74					126 58	14 6		22 10				
えそ		kg 千円	1 0										1 0		
さわら		kg 千円	5,839 6,237	617 668	228 249	148 148	28 30	55 44	465 271	66 66	34 37	1,324 1,590	2,037 1,918	866 1,246	
めばる		kg 千円	167 179			125 135	28 30	13 14							
かさご		kg 千円	92 108			31 31	19 28	14 20	7 10	21 20					
いさき		kg 千円	84 97					14 19	70 78						
ひらめ		kg 千円	152 328	8 26				7 15	16 28	4 14	5 22	12 44	3 5	64 101	34 73
きじはた		kg 千円	124 219	20 20		14 3		3 7	11 13	5 12	22 58	35 77		4 7	11 23
その他魚類		kg 千円	122 289	5 15		21 4		25 35	5 21		3 9	7 17	21 84	14 35	20 68
あわび		kg 千円	185 1,165					134 882	38 204	12 74	1 5				
さざえ		kg 千円	525 417					340 269	114 91	65 52	6 5				
うに		kg 千円	3 10						3 10						
なまこ		kg 千円	339 311	71 54	216 206	52 50									
天然ひじき		kg 千円	1,849 488				1,529 168	184 184		136 136					
あかもく		kg 千円	8,105 2,431					2,700 810	5,220 1,566		185 56				

8. 漁業協同組合(支店)別魚種別月別水揚高(本庁管内)
 (5)山口県漁協 六連島支店

魚種	月	数量 金額	総 数	1 月	2 月	3 月	4 月	5 月	6 月	7 月	8 月	9 月	10月	11月	12月
総 計	kg 千円	41,289 28,548		2,730 2,287	3,372 2,481	6,465 4,902	5,698 4,263	4,725 2,879	7,480 2,424	2,301 1,724	1,770 1,266	1,288 900	2,063 2,288	1,802 1,070	1,595 2,062
ふ か	kg 千円	21 9				3 1		6 3		12 5					
ふ く	kg 千円	450 695		15 22	129 199	151 233	135 209	12 18	3 4			3 4			3 4
ぶり・ひらまさ	kg 千円	1,015 657		233 151	239 155	145 94	94 61	100 64	16 10	27 17		2 1	78 51	71 46	11 7
す ず き	kg 千円	745 1,013		12 16	104 142	255 347	64 87	50 68	114 155	64 87	6 8	20 27	21 29	20 27	15 20
ま だ い	kg 千円	1,320 1,444		9 10	29 32	474 518	362 396	140 153	24 26	21 23	4 4	14 16	72 79	111 122	59 65
い し だ い	kg 千円	26 38					2 3		2 3	1 1		2 3			17 24
くろ だ い	kg 千円	68 84		4 5	10 12	13 16	10 12	3 4	13 16	6 8	6 8		3 4		
さ ば	kg 千円	180 8		35 2	40 2	60 3	20 1	5 0					20 1		
あ じ	kg 千円	18,631 7,769		1,659 692	1,980 826	3,021 1,260	3,097 1,292	2,307 962	539 225	1,149 479	1,047 436	776 323	1,118 466	1,349 562	589 246
さ わ ら	kg 千円	275 258		5 5	58 54	125 117				14 13	9 8		26 24	39 37	
た ち う お	kg 千円	20 17			12 10	8 7									
さ よ り	kg 千円	15 14													15 14
め ば る	kg 千円	88 93		8 8	4 4	39 41	24 25	6 6			6 6				1 1
か さ こ	kg 千円	72 104				10 15	20 29	20 29	20 29						2 3
お こ ぜ	kg 千円	38 72		1 2	2 3	10 19	17 32	6 11	3 6						
か わ は き	kg 千円	13 10				5 4	6 4					1 1	1 1		
ぐ ち	kg 千円	3 2							3 2						
ぼ ら	kg 千円	8 5					4 2	2 1							2 1
か れ い	kg 千円	24 20				3 3		8 6	3 3					8 7	2 2
ひ ら め	kg 千円	2,177 3,185		220 322	179 262	398 583	644 942	280 409	100 147	82 120	49 72	21 31	47 69	63 92	94 138
あ な こ	kg 千円	6 7								6 7					
は も	kg 千円	48 29				15 9		9 5	3 2			6 4	6 4	9 5	
き じ は た	kg 千円	26 66						1 3	2 5	3 7	3 8	8 20	9 22	1 3	
そ の 他 魚 類	kg 千円	4,288 2,573		75 45	22 13	167 100	615 369	1,515 909	792 475	401 241	222 133	185 111	72 43	74 44	147 88
い か 類	kg 千円	1,666 1,449		3 3	351 305	776 675	177 154	242 210	67 58	41 36	2 2		2 2		5 4
た こ 類	kg 千円	77 87		7 8		2 2	5 6	14 16	9 10	13 15	9 10	5 5	2 2		12 13
か に 類	kg 千円	1 1										1 1			
あ わ び	kg 千円	619 3,928		111 703	51 325	16 103	5 33			31 196	34 217	24 150	176 1,115	11 72	160 1,013
さ ざ え	kg 千円	2,644 2,430		295 271	133 122	247 227	73 67			426 392	374 344	220 203	410 377	27 25	438 402
う に	kg 千円	3 88								3 77	0 11				
な ま こ	kg 千円	581 586		14 14	4 4	522 526									41 41
天 然 わ か め	kg 千円	50 19		25 10	25 10										
天 然 ひ じ き	kg 千円	1,602 830					324 540		1,278 290						
養 殖 ひ じ き	kg 千円	4,490 959							4,490 959						

8. 漁業協同組合(支店)別魚種別月別水揚高(本庁管内)
 (6) 山口県漁協 下関南風泊支店

魚種	月	数量	金額	総数	1月	2月	3月	4月	5月	6月	7月	8月	9月	10月	11月	12月
総計	kg	千円	249,603 143,093	11,839 8,391	32,703 10,018	47,952 15,914	25,445 10,658	10,780 13,496	15,227 12,645	14,003 11,964	9,294 11,336	25,349 12,186	23,289 13,251	18,749 9,130	14,973 14,103	
ふか	kg	千円	390 153		5 3	8 4	65 23	61 19	54 17	101 53	26 9	18 8	17 6	21 6	14 5	
ふく	kg	千円	908 1,567	88 118	129 190	182 241	180 590	74 160	30 20	39 39	27 34	29 30	19 20	24 22	87 104	
ぶり・ひらまさ	kg	千円	2,869 2,700	13 7	7 5	45 39	131 79	748 501	759 966	427 474	126 138	116 117	215 163	267 197	15 14	
かつお	kg	千円	66 92					66 92								
すずき	kg	千円	1,856 2,317	37 53	10 15	123 204	141 200	946 900	68 95	63 123	42 78	37 50	119 205	51 49	219 344	
まだい	kg	千円	11,956 12,749	27 32	19 21	108 163	680 757	2,700 2,545	1,891 1,996	1,395 1,836	1,322 1,881	1,131 1,072	2,045 1,904	394 338	244 203	
くろだい	kg	千円	275 153	3 2	3 2	2 2	57 37	42 25	69 33	31 17	25 14	6 2	18 11	8 3	11 7	
いわし	kg	千円	6,805 919					95 4	2,290 136	400 16	280 8				3,740 756	
さば	kg	千円	1,226 124			8 2		6 3	3 1	463 22	462 70	284 27				
あじ	kg	千円	62,187 19,723	531 218	594 243	427 151	484 335	837 551	3,708 2,217	4,826 2,661	2,614 1,749	17,075 4,723	16,592 4,494	13,618 2,104	881 276	
えそ	kg	千円	3 1										3 1			
さわら	kg	千円	5,799 4,421	446 787	189 172	1,038 1,510	87 152		39 33	415 441	555 743	2,119 180	714 238	47 25	150 139	
たちうお	kg	千円	8 7					3 2	2 2	3 3						
めばる	kg	千円	163 126	8 5	8 6	37 29	32 21	36 27	16 17	11 8	3 4		3 2	3 2	6 4	
かさこ	kg	千円	1,549 2,973	36 32	15 16	60 59	74 81	126 156	82 119	68 110	112 212	218 531	470 1,107	197 334	91 218	
おこぜ	kg	千円	802 1,521	123 219	127 247	183 356	77 128	74 139	44 101	40 63	34 96	38 85	29 39	18 21	15 27	
ぼら	kg	千円	2 1												2 1	
かれい	kg	千円	361 489	33 25		2 1	8 8	36 80	37 68	31 44	17 25	19 13	62 95	68 86	48 43	
ひらめ	kg	千円	4,656 11,752	60 187	29 70	49 153	673 1,555	730 1,781	456 1,230	360 887	386 1,097	370 1,012	477 1,266	668 1,571	398 943	
あなご	kg	千円	358 370	6 8	3 1	29 33	18 16	67 63	97 107	61 68	16 16	22 31	6 4	20 16	13 7	
はも	kg	千円	1,271 742			6 3	25 17	153 89	191 118	314 240	144 97	238 98	120 45	74 30	6 3	
その他魚類	kg	千円	6,748 4,941	50 37	18 13	264 289	328 327	613 570	569 481	623 586	578 644	1,388 709	1,171 680	1,064 524	82 82	
いか類	kg	千円	3,688 3,974	6 4	42 69	793 1,347	921 1,083	493 439	868 568	444 356	50 52	15 15	35 23	21 17		
たこ類	kg	千円	4,054 5,220	220 264	53 68	137 208	230 320	215 280	119 187	284 371	1,119 1,415	1,016 1,201	207 284	187 242	267 379	
くるまえび	kg	千円	51 90					2 8	2 2	5 9	20 27	18 38	2 3	2 4		
その他えび	kg	千円	8,877 20,162					1,689 3,662	1,771 3,641	1,688 3,400	1,215 2,910	870 2,184	824 2,184	820 2,181		
かに類	kg	千円	53 64					4 7	17 22	13 11		13 18	6 6			
あわび	kg	千円	1,094 9,262	228 1,528	49 322	45 394	107 949	28 260			1 10	2 6	45 381	17 168	572 5,245	
さざえ	kg	千円	2,021 2,086	353 298	60 63	12 13	48 37	63 54	45 36	8 7		27 26	90 91	615 698	700 762	
かき類	kg	千円	5,518 2,019	490 159	1,310 446	810 161	818 537								2,090 717	
なまこ	kg	千円	4,566 5,476	327 380	2,036 1,592	1,639 2,494								17 37	547 972	
天然わかめ	kg	千円	31,726 8,002	2,970 1,578	4,020 1,598	4,592 1,549	20,125 3,265								19 12	
養殖わかめ	kg	千円	72,038 16,738	5,784 2,451	23,617 4,481	37,353 6,509								528 455	4,756 2,842	
あかもく	kg	千円	5,659 2,160		360 373		136 141	968 1,084	4,195 562							

8. 漁業協同組合(支店)別魚種別月別水揚高(本庁管内)
 (7)山口県漁協彦島支店

魚種	月	数量 金額	総数	1月	2月	3月	4月	5月	6月	7月	8月	9月	10月	11月	12月
総計		kg 千円	267,950 188,983	25,134 16,049	24,861 16,067	25,658 17,664	17,833 9,078	20,203 11,510	26,178 20,291	28,192 21,301	18,174 13,117	19,900 15,450	21,318 17,661	23,638 19,620	16,861 11,175
ふく		kg 千円	900 899	196 251	353 317	149 174	48 43	8 6	11 8	12 6	5 2	29 10	11 9	30 28	48 45
まだい		kg 千円	17,806 14,662	724 645	611 590	418 432	99 56	1,917 1,705	2,027 2,141	3,002 2,173	2,997 1,945	2,818 2,258	2,442 2,054	413 413	338 250
あじ		kg 千円	13,811 9,051	305 244	129 111	171 113	232 146	434 307	915 534	1,541 1,018	1,239 599	1,524 1,055	1,488 1,174	4,253 2,955	1,580 795
えそ		kg 千円	9,212 4,495	441 223	568 510	947 529	551 333	410 256	1,016 161	995 342	530 241	532 172	503 54	917 649	1,802 1,025
かます		kg 千円	2,187 1,588					161 100	386 353	395 264	245 112	188 147	423 385	279 170	110 57
たちうお		kg 千円	6,107 5,139	978 661	608 558	107 171	191 117	332 310	941 800	902 722	192 148	667 576	464 377	484 477	241 222
さより		kg 千円	500 250				500 250								
きす		kg 千円	2,847 2,312	160 157	120 115	202 170	82 52	118 137	570 509	645 596		315 159	354 294	281 123	
このしろ		kg 千円	4,646 2,892	1,000 222	256 181	406 238	324 125	227 104	643 834	896 537				591 432	303 219
かわはぎ		kg 千円	5,507 4,207	589 498	240 194	498 335	215 95	421 358	896 578	737 591	350 309	375 405	589 510	365 184	232 150
ぐち		kg 千円	2,977 1,787		294 156	665 360	73 46	185 112	472 242	516 291	311 209	328 286			133 85
ぼら		kg 千円	148 109			25 23	12 8	17 15		20 17	24 11	20 15	30 20		
かれい		kg 千円	6,083 5,094	665 706	313 263	335 167	534 423	485 354	305 302	905 731	566 470	436 389	759 643	305 284	475 362
ひらめ		kg 千円	5,125 3,575	383 382	326 306	440 215	370 272	429 281	320 216	1,001 662	477 267	372 252	355 251	333 194	319 277
あなご		kg 千円	5,466 5,435	552 715	67 64	429 548	335 304	305 295	1,242 915	911 710	230 203	352 407	300 378	448 596	295 300
はも		kg 千円	1,233 735					44 40	232 140	191 177	174 94	179 118	189 101	154 47	70 18
その他魚類		kg 千円	66,297 47,666	7,276 5,317	5,668 4,806	4,292 3,442	3,496 2,379	3,174 2,434	7,158 4,372	6,152 4,260	4,566 3,273	6,037 3,729	6,234 4,585	7,796 5,922	4,448 3,147
いか類		kg 千円	13,258 11,530	1,675 1,149	844 1,029	1,762 1,653	2,829 2,228	1,806 1,683	1,342 1,134	997 874	308 240	257 256	647 573	413 402	378 309
たこ類		kg 千円	6,185 5,379	329 270	437 398	383 324	359 344	428 373	538 532	644 583	659 577	575 459	716 595	564 468	553 456
くるまえび		kg 千円	1,605 6,119	174 922	39 81	113 718	40 375	64 343	180 837	236 669	87 268	81 455	415 713	105 524	71 214
その他えび		kg 千円	38,580 33,753	1,290 1,237	455 429	1,472 1,469	698 645	1,086 1,074	5,748 4,735	6,574 5,272	5,041 3,941	4,342 4,456	4,827 5,474	5,468 5,474	1,579 1,213
かに類		kg 千円	5,798 5,010	435 384	159 143	454 542	290 129	346 309	1,236 948	920 806	173 208	473 494	572 489	439 278	301 280
あわび		kg 千円	739 702	185 165	166 143	190 203									198 191
さざえ		kg 千円	651 636	140 125	134 107	175 195									202 209
なまこ		kg 千円	6,199 8,466		2,854 3,798	3,345 4,668									
養殖わかめ		kg 千円	31,647 6,078	7,637 1,776	10,220 1,768	8,680 975	1,925 208								3,185 1,351
養殖ひじき		kg 千円	6,606 785					6,606 785							
あかもく		kg 千円	5,830 629				4,630 500	1,200 129							

8. 漁業協同組合(支店)別魚種別月別水揚高(本庁管内)
(8)山口県漁協 伊崎支店

魚種	月	数量 金額	総 数	1 月	2 月	3 月	4 月	5 月	6 月	7 月	8 月	9 月	10月	11月	12月
総 計		kg 千円	1,008,013 195,573	6,438 7,446	15,340 10,398	26,491 10,129	55,883 9,040	167,370 21,165	172,385 32,750	131,534 25,358	53,883 18,902	128,039 22,042	82,078 16,256	165,654 16,925	2,918 5,163
ふ く		kg 千円	12,999 20,180	1,117 4,495	1,153 4,739	5,228 3,761	3,877 3,002						310 244	631 551	683 3,388
す ず き		kg 千円	118 116	5 5	10 9	5 5	7 7	15 13	10 10	20 17	6 7	5 5	15 16	10 11	10 11
ま だ い		kg 千円	719 755	32 40	38 37	50 62	68 78	65 58	62 55	63 61	72 71	57 50	67 75	85 83	60 86
あ ま だ い		kg 千円	562 1,906	83 337	77 287	53 177	72 229	35 96	45 136	56 172	35 110		26 73	35 108	45 180
い わ し		kg 千円	1,120 27						1,090 26	20 0	10 1				
さ ば		kg 千円	169,274 6,656				5,795 218	39,042 2,150	11,185 457	10,955 342	12,670 529	31,480 977	34,630 1,144	23,517 838	
あ じ		kg 千円	536,807 102,820				15,028 1,163	61,889 10,872	115,480 21,132	88,041 15,547	30,830 13,379	77,255 18,440	36,599 11,163	111,685 11,124	
え そ		kg 千円	680 112	25 4	20 3	25 4	60 10	90 15	70 12	60 10	80 13	70 12	60 10	80 13	40 7
さ わ ら		kg 千円	10,496 9,170	1,045 1,207	1,680 1,297	1,803 1,819	700 647	86 72	920 726	1,120 895	763 758	76 88	350 461	668 520	1,285 680
た ち う お		kg 千円	79 82			5 5	5 5	15 15	11 11	6 7	7 7	5 5	5 5	10 11	10 11
め ば る		kg 千円	460 610	40 56	35 53	50 66	30 39	40 48	30 41	25 32	55 71	40 52	30 39	45 59	40 54
か さ こ		kg 千円	79 104						40 53	18 22	17 26		4 3		
お こ ぜ		kg 千円	1 5										1 5		
か れ い		kg 千円	175 132	10 8	5 3	10 9	15 13	25 15	20 18	15 12	15 13	10 9	5 3	20 13	25 16
ひ ら め		kg 千円	658 1,247	30 61	40 63	42 73	45 67	90 159	121 238	29 58	58 113	84 84	90 90	110 110	60 132
あ な こ		kg 千円	482 496	5 5		10 11	5 5	12 12	127 121	70 73	42 43	96 110	93 91	10 11	12 13
そ の 他 魚 類		kg 千円	93,731 15,999	207 226	524 601	672 816	473 273	2,369 695	4,456 1,029	21,653 2,813	7,317 1,523	18,245 1,905	9,289 2,659	28,233 3,212	293 247
い か 類		kg 千円	18,447 7,219	30 21	45 36	90 94	423 161	1,213 305	6,901 2,833	7,583 3,082	612 243	523 110	496 131	471 170	60 36
た こ 類		kg 千円	3,799 3,343	3 3	5 5	5 5	8 9	12 11	1,418 1,346	1,439 1,243	838 661	53 41	8 8	5 5	5 5
く る ま え び		kg 千円	3 9						1 2	1 3		1 3			
そ の 他 え び		kg 千円	123 125	5 5	5 5	10 11	5 5	10 11	15 15	10 10	5 5	10 9	10 10	20 19	18 19
か に 類		kg 千円	94 92	3 4	5 7	5 5	8 9	10 9	10 9	8 7	5 4	10 9	5 4	10 10	15 16
あ わ び		kg 千円	494 3,350	3 15	12 71	16 105	13 94	4 29	160 1,149	126 769	145 1,012	12 86		1 7	2 13
さ ざ え		kg 千円	1,497 1,326	120 104	75 61	103 85	136 103	111 97	113 81	216 183	292 302	55 48	30 23	36 35	210 206
な ま こ		kg 千円	2,689 3,333	375 314	1,411 1,800	829 1,151					9 10			20 16	45 41
天 然 わ か め		kg 千円	40,180 3,995			1,680 181	21,510 2,184	16,990 1,630							
養 殖 わ か め		kg 千円	29,100 3,585	3,300 535	10,200 1,322	9,800 1,164	5,800 564								
養 殖 ひ じ き		kg 千円	37,591 4,128					37,591 4,128							
あ か も く		kg 千円	45,556 4,651			6,000 518	1,800 156	7,656 726	30,100 3,251						

8. 漁業協同組合(支店)別魚種別月別水揚高(本庁管内)

(9)山口県漁協 壇之浦支店

魚種	月	数量 金額	総数	1月	2月	3月	4月	5月	6月	7月	8月	9月	10月	11月	12月
総計	kg		64,330	1,140	2,490	3,090	6,990	6,010	6,250	6,380	5,550	6,720	7,860	6,920	4,930
	千円		76,372	1,481	2,866	3,595	4,220	8,413	9,267	9,179	6,884	7,254	9,108	8,121	5,984
ぶり・ひらまさ	kg		1,830									560	650	620	
	千円		915									280	325	310	
すずき	kg		2,280				40	270	870	1,100					
	千円		4,560				80	540	1,740	2,200					
まだい	kg		1,890				280	420	460	450	60		130	90	
	千円		4,725				700	1,050	1,150	1,125	150		325	225	
くろだい	kg		2,020				30	90	120	400	790	350	160	50	30
	千円		3,030				45	135	180	600	1,185	525	240	75	45
あじ	kg		3,540							600	630	600	650	630	430
	千円		2,832							480	504	480	520	504	344
さわら	kg		1,280										640	640	
	千円		1,536										768	768	
めばる	kg		750	180	270	300									
	千円		750	180	270	300									
かさご	kg		8,000	370	1,070	1,300	1,010	680	530	380	430	530	520	570	610
	千円		12,160	555	1,605	1,950	1,515	1,020	955	570	645	795	780	855	915
あいなめ	kg		1,270	380	420	370									100
	千円		1,651	494	546	481									130
べら類	kg		2,340								620	800	560	360	
	千円		2,340								620	800	560	360	
あなご	kg		4,960	210	240	520		1,100	1,370	270	170	100	160	220	600
	千円		5,952	252	288	624		1,320	1,644	324	204	120	192	264	720
うなぎ	kg		1,050				1,050								
	千円		1,260				1,260								
きじはた	kg		1,650					240	210	210	260	210	230	230	60
	千円		4,950					720	630	630	780	630	690	690	180
その他魚類	kg		780									780			
	千円		546									546			
いか類	kg		9,880		120	200	180	1,120	1,300	1,570	1,560	1,350	1,420	710	350
	千円		9,880		120	200	180	1,120	1,300	1,570	1,560	1,350	1,420	710	350
たこ類	kg		15,640					2,090	1,390	1,400	1,030	1,440	2,740	2,800	2,750
	千円		18,768					2,508	1,668	1,680	1,236	1,728	3,288	3,360	3,300
天然わかめ	kg		5,170		370	400	4,400								
	千円		517		37	40	440								

8. 漁業協同組合(支店)別魚種別月別水揚高(本庁管内)
 (10)山口県漁協 長府支店

魚種	月	数量 金額	総数	1月	2月	3月	4月	5月	6月	7月	8月	9月	10月	11月	12月
総計	kg 千円	21,555 20,588		1,775 1,455	1,569 1,445	1,688 1,569	614 750	1,505 1,532	913 990	912 1,004	2,112 1,835	2,509 2,085	1,655 1,990	3,880 3,797	2,422 2,135
ぶり・ひらまさ	kg 千円	12 17											12 17		
かつお	kg 千円	158 321							65 142	93 179					
すずき	kg 千円	2,355 2,588		230 230	250 280	210 210	140 210	73 110	100 150	209 214	244 246	210 210	105 210	240 240	344 278
まだい	kg 千円	98 124				2 2		19 21	4 4	17 25	27 40	17 19	12 11	1 2	
くろだい	kg 千円	16 18				10 10			2 2					4 6	
かます	kg 千円	1 1							1 1	1 1					
さわら	kg 千円	4 4		4 4											
きす	kg 千円	1,155 988						260 195	594 478	236 234	4 4	10 5	8 8	43 65	
めばる	kg 千円	33 35			5 5	5 5	8 10	15 15							
かさご	kg 千円	168 267		27 39	37 47	26 40	37 70	3 5	1 1				3 5	19 27	17 33
おこぜ	kg 千円	100 162					8 13	37 54	22 30	2 4	6 9	2 6	8 17	14 27	1 2
かわはぎ	kg 千円	40 28							3 2	4 3			24 17	9 6	
ぼら	kg 千円	45 30						45 30							
べら類	kg 千円	12 10					2 2	1 1	5 3	4 4					
ひらめ	kg 千円	128 288	4 12	34 68			1 1	3 6	36 72			7 23	39 99	4 7	
あなご	kg 千円	21 13					7 4	5 3	1 1						8 5
きじはた	kg 千円	96 299	1 3	1 3	4 14		15 50	34 118	14 42	5 11	3 4	2 8	9 19	7 25	1 3
その他魚類	kg 千円	155 290	12 29				32 73	24 17	3 3	5 3		2 3	1 1	78 160	
いか類	kg 千円	1,888 1,663				1,106 977	184 136	390 370	40 40	27 28				141 113	
たこ類	kg 千円	11,333 10,099	398 400	239 239	255 258		150 151	562 562	4 4	231 234	1,802 1,490	2,186 1,640	1,383 1,364	3,251 2,979	872 778
くるまえび	kg 千円	75 425									5 21	23 118	32 203	14 83	
かに類	kg 千円	244 247					11 11	12 12	12 12	66 62	19 19	50 53	17 19	56 57	1 2
その他貝類	kg 千円	61 32	3 2	9 6			2 2	23 15	8 3	14 3	3 1				
なまこ	kg 千円	3,357 2,638	1,097 737	994 797	71 53		18 15								1,178 1,036

8. 漁業協同組合(支店)別魚種別月別水揚高(本庁管内)
 (11)山口県漁協 才川支店

魚種	月	数量 金額	総数	1月	2月	3月	4月	5月	6月	7月	8月	9月	10月	11月	12月
総計		千枚 kg 千円	2,550 2,034	194 167	240 169	212 193	136 101	100 97	139 81	113 69	117 73	220 150	321 257	475 375	285 302
ふか		kg 千円	9 2						5 1			4 1			
ふく		kg 千円	1 1										1 1		
ぶり・ひらまさ		kg 千円	16 11										9 6	7 5	
すずき		kg 千円	10 7	2 1	4 3	1 0	3 2	1 1		1 1					
まだい		kg 千円	40 31				1 1	8 8	13 7	3 2				16 12	1 1
くろだい		kg 千円	56 35	5 3	8 5	8 5	11 7	8 7		9 3			1 1	2 1	5 4
あじ		kg 千円	9 5						6 2				1 1	2 2	
さわら		kg 千円	872 830	100 101	143 108	59 67							97 97	303 243	171 215
めばる		kg 千円	9 10	3 4		1 2	3 3		1 1						1 1
かさこ		kg 千円	293 179	18 12	32 22	39 26	39 26	9 7	4 2	19 10	14 8	29 20	29 17	37 18	25 13
おこぜ		kg 千円	9 12				4 6	5 6							
ぼら		kg 千円	22 6	12 3	2 0	4 1									5 2
べら類		kg 千円	1 1					1 1							
かれい		kg 千円	3 5	1 2			1 1	1 1	1 2						
ひらめ		kg 千円	25 47	4 6		1 2	2 6	6 9				1 2	8 18	2 3	1 2
はも		kg 千円	2 0					2 0							
きじはた		kg 千円	25 54				4 3	8 22	3 6		1 2	1 1	3 3	5 15	2 3
その他魚類		kg 千円	142 81	10 7	2 1	8 4	30 16	7 5	10 5	6 2	7 7	8 4	11 8	16 8	26 14
いか類		kg 千円	39 27			9 5	8 6	12 11	10 6						
たこ類		kg 千円	349 331	36 24	40 28	69 75	18 19	2 3		3 5	9 11	22 23	46 43	58 53	47 47
かに類		kg 千円	521 312			1 1	4 3	17 11	69 41	58 37	77 42	152 99	115 63	28 15	
その他貝類		kg 千円	59 29			1 0	2 1	14 7	17 8	15 9	9 4	1 1			
かき類		kg 千円	5 4			3 2	2 2								
なまこ		kg 千円	24 12	4 4	6 1	6 2	5 3								2 1
天然わかめ		kg 千円	10 3		5 2	4 1	1 0								

8. 魚種別月別水揚高(豊浦総合支所管内)

魚種	月	数量 金額	総数	1月	2月	3月	4月	5月	6月	7月	8月	9月	10月	11月	12月
総計		kg 千円	71,993 106,458	5,026 8,518	8,083 11,328	6,303 10,316	5,464 7,634	6,336 9,386	5,060 7,992	9,663 7,846	4,017 8,611	3,381 6,899	3,983 6,237	6,496 7,489	8,181 14,201
ふか		kg 千円													
ふく		kg 千円	5,117 7,985	269 872	922 3,002	319 886	50 45	54 66	10 9			200 132	901 827	1,280 1,256	1,112 890
ぶり・ひらまさ		kg 千円	2,657 2,042	48 60	78 68	69 62	239 166	269 194	956 584	112 75	12 10	47 46	400 404	421 368	6 5
かつお		kg 千円	1 1									1 1			
すずき		kg 千円	100 118		3 4	3 3	30 38	30 32	6 9			12 17	9 9	7 6	
まだい		kg 千円	419 436	5 9	11 17	22 21	65 78	85 91	114 103	32 31	12 17	5 3	16 19	39 39	13 6
いしだい		kg 千円	75 116			10 17	17 24	37 55	5 9				1 2	3 6	2 3
くろだい		kg 千円	101 86		4 4	27 22	32 32	24 20	11 7	2 1			1 0		
あまだい		kg 千円	952 2,233	9 23	1 3	5 15	86 197	245 569	249 569	164 371	36 82		10 24	49 108	99 273
いわし		kg 千円													
さば		kg 千円	9 5		2 2			5 2	1 1	1 1					
あじ		kg 千円	2,798 3,356	47 118	17 43	164 257	930 503	488 602	293 319	98 188	218 502	157 265	165 186	178 305	43 68
とびうお		kg 千円	160 157					80 86	80 72						
えそ		kg 千円													
かます		kg 千円													
さわら		kg 千円	6,717 7,510	1,362 1,547	1,593 1,948	1,112 1,716	185 223			98 90	139 138	21 24	88 171	1,543 1,081	576 573
たちうお		kg 千円													
さより		kg 千円													
きす		kg 千円													
めばる		kg 千円	121 196	18 20		41 55	54 105	1 4	7 12						
かさこ		kg 千円	374 607	4 4	27 37	70 72	45 54	95 169	59 108	18 45	4 10	5 6	12 29	28 57	8 15
おこぜ		kg 千円	166 288	3 6	1 3	20 36	47 89	71 112	15 25	1 1			1 3	5 8	2 4
あいなめ		kg 千円	10 25			2 6	2 2	4 11	2 6						
いさき		kg 千円	161 166			1 1	1 1	60 74	81 70	8 15			5 0	5 5	
このしろ		kg 千円													
かわはぎ		kg 千円	10 7				1 1			1 0				1 0	7 5
ぐち		kg 千円													
ぼら		kg 千円													
べら類		kg 千円													
かれい		kg 千円	9 14		4 3		1 1	4 10							

魚種	月	数量 金額	総数	1月	2月	3月	4月	5月	6月	7月	8月	9月	10月	11月	12月
ひらめ	kg	566	24	15	10	31	63	53	41	61	147	44	51	27	
	千円	1,478	65	29	26	66	122	112	96	209	475	123	100	56	
あなご	kg	3							2		1				
	千円	3							2		1				
うなぎ	kg														
	千円														
はも	kg														
	千円														
めたうなぎ	kg	2,588	290	256	430			900					436	276	
	千円	1,718	189	166	279			585					306	194	
養殖たい	kg	5,572	529	313	592	478	466	376	382	694	351	290	477	624	
	千円	8,683	782	466	881	730	723	584	592	1,123	564	457	766	1,015	
養殖はまち	kg	10,337	1,075	687	834	718	753	503	467	793	533	576	585	2,813	
	千円	14,162	1,414	879	1,075	914	1,010	678	626	1,110	711	802	818	4,126	
きじはた	kg	393	7	6	20	31	123	82	19	14	1	32	28	30	
	千円	697	13	10	28	42	167	141	50	21	1	119	44	61	
その他魚類	kg	6,342	54	42	124	416	1,048	899	636	498	923	484	827	391	
	千円	14,233	170	169	306	681	1,882	1,529	1,191	1,640	2,743	1,374	1,751	798	
いか類	kg	372			15	131	129	51	8			1		37	
	千円	605			30	220	240	76	11			1		29	
たこ類	kg	1,737	23	25	68	409	680	310	101	79	22	12	6	4	
	千円	2,433	36	38	99	593	955	411	129	108	31	20	5	8	
くるまえび	kg														
	千円														
その他えび	kg														
	千円														
かに類	kg														
	千円														
しゃこ	kg														
	千円														
あわび	kg	3,381	445	828	289	203	135	241	231	246	87	127	4	545	
	千円	21,226	2,455	2,906	2,041	1,531	1,120	1,863	1,535	1,650	637	1,005	5	4,477	
さざえ	kg	7,382	432	201	350	465	463	531	904	1,030	595	592	524	1,295	
	千円	5,990	340	124	277	351	329	392	710	944	545	518	454	1,007	
あさり	kg														
	千円														
はまぐり	kg														
	千円														
その他貝類	kg	1,160			31	73	5	115	340	152	229	215			
	千円	818			21	52	2	84	225	130	178	127			
うに	kg	284		41	45	28	16	13	69	28	43	1			
	千円	4,094		367	311	320	154	220	1,268	916	520	17			
かき類	kg														
	千円														
なまこ	kg	5,100	382	2,950	1,493	3								272	
	千円	3,513	396	961	1,563	4								589	
天然わかめ	kg	126					126								
	千円	73					73								
養殖わかめ	kg														
	千円														
天然ひじき	kg	762		55	137	570									
	千円	789		80	209	499									
養殖ひじき	kg														
	千円														
のり	kg														
	千円														
生のり	kg														
	千円														
あかもく	kg														
	千円														
あらめ	kg														
	千円														
てんぐさ	kg														
	千円														
その他藻類	kg	5,931						2		5,929					
	千円	595						2		593					

8. 漁業協同組合(支店)別魚種別月別水揚高(豊浦総合支所管内)

(1)山口県漁協 湯玉支店

魚種	月	数量 金額	総 数	1 月	2 月	3 月	4 月	5 月	6 月	7 月	8 月	9 月	10月	11月	12月
総 計		kg 千円	5,086 9,301	640 1,420	181 462	346 492	346 602	499 893	724 1,837	495 899	217 360	313 476	520 757	607 500	198 602
ふ く		kg 千円	33 60		9 14		9 17	15 30							
ぶり・ひらまさ		kg 千円	115 63		5 5		60 20	37 31					8 4	5 4	
ま だ い		kg 千円	28 19				12 12	5 1	10 5				1 1		
く ろ だ い		kg 千円	6 3						6 3						
あ じ		kg 千円	202 196				53 59	42 42	41 30		12 13	2 4	52 48		
さ わ ら		kg 千円	225 165	10 9	43 41	29 26								143 88	
め ば る		kg 千円	8 10	8 10											
か さ ご		kg 千円	63 85		24 32	25 23	8 14	2 4	4 12						
お こ ぜ		kg 千円	5 14				2 6	2 6	1 2						
あ い な め		kg 千円	2 6						2 6						
い さ き		kg 千円	47 50					32 41	10 9				5 0		
ひ ら め		kg 千円	28 57				2 4						2 2	9 13	15 37
その他魚類		kg 千円	77 154	2 3	2 4	16 34	13 29	33 70	4 6	1 5		3 2	1 1		2 1
い か 類		kg 千円	6 6						6 6						
た こ 類		kg 千円	3 3							3 3					
あ わ び		kg 千円	786 5,455	163 995	46 319	18 133	49 347	68 490	192 1,439	84 565	33 193	31 197	47 332		55 445
さ ざ え		kg 千円	2,878 2,364	236 187	28 26	20 15	118 74	263 178	407 297	393 314	168 147	267 262	404 369	450 394	124 100
その他貝類		kg 千円	68 50						40 20	14 12	4 6	10 11			
な ま こ		kg 千円	485 518	221 216	24 22	238 261									2 19
天然ひじき		kg 千円	20 20				20 20								

8. 漁業協同組合(支店)別魚種別月別水揚高(豊浦総合支所管内)
 (2)山口県漁協 小串支店

魚種	月	数量 金額	総数	1月	2月	3月	4月	5月	6月	7月	8月	9月	10月	11月	12月
総計		千枚 kg 千円	6,403 9,427	170 354	142 752	673 1,019	242 297	500 737	1,383 1,298	528 729	423 1,283	457 829	338 475	694 765	852 888
ぶり・ひらまさ		kg 千円	1,531 1,028	18 22		4 8	118 83	130 100	872 492	71 30			137 123	181 170	
すずき		kg 千円	4 6					2 3	2 3						
まだい		kg 千円	85 115				10 15	22 28	29 36	6 5	8 11		1 1	10 18	
いしだい		kg 千円	1 2				1 2								
あまだい		kg 千円	19 53	5 17		2 8	4 8	6 15	3 5						
さば		kg 千円	2 2		2 2										
あじ		kg 千円	96 108				1 1	23 24	69 81				3 3		
さわら		kg 千円	309 330	20 18		65 94	5 4			6 6			8 7	185 174	20 28
めばる		kg 千円	7 13					0 1	7 12						
かさご		kg 千円	83 114			10 16	5 10	41 56	25 29			3 2			
おこぜ		kg 千円	26 31			4 4	3 5	16 16	1 3					2 3	
いさき		kg 千円	106 107					25 28	70 61	7 14				4 4	
かれい		kg 千円	1 2				1 1	1 1							
ひらめ		kg 千円	339 1,013	4 9			4 6	14 28	19 53	40 93	61 209	136 458	29 93	25 54	8 10
あなご		kg 千円	1 1							1 1					
きじはた		kg 千円	107 148	3 4	4 7		7 9	46 54	22 37	7 11	14 21		2 3	2 3	
その他魚類		kg 千円	866 1,757	4 3			8 15	53 101	84 218	143 385	109 441	41 148	23 37	245 310	156 99
いか類		kg 千円	52 47				14 17		1 1						37 29
たこ類		kg 千円	133 175				17 22	30 49	44 54	18 17	11 15	15 19			
あわび		kg 千円	243 1,761	35 203	102 713	33 250		3 20			57 449		13 126		
さざえ		kg 千円	1,107 886	75 63	20 11	50 38	17 17	67 55	105 83	50 38	20 22	64 48	55 45	40 30	544 438
その他貝類		kg 千円	637 488				15 14	5 2	30 35	180 130	143 115	197 155	67 38		
うに		kg 千円	39 377			6 59	14 69	16 154	3 96						
なまこ		kg 千円	607 864	6 16	14 19	500 543									87 285
その他藻類		kg 千円	2 2					2 2							

8. 漁業協同組合(支店)別魚種別月別水揚高(豊浦総合支所管内)
 (3) 山口県漁協 川棚支店

魚種	月	数量 金額	総数	1月	2月	3月	4月	5月	6月	7月	8月	9月	10月	11月	12月
総計	kg	25,807		1,666	5,500	2,291	1,682	2,155	1,455	1,585	1,364	1,227	1,500	2,392	2,990
	千円	45,126		3,405	7,377	4,378	2,798	3,390	2,201	3,512	3,258	3,201	2,094	3,205	6,307
ふく	kg	5,035		268	913	313	25	29	2			200	899	1,276	1,110
	千円	7,882		870	2,989	879	19	28	2			132	826	1,251	887
ぶり・ひらまさ	kg	210		15	52	23	33	13	13	25	0		19	11	6
	千円	220		18	45	18	39	13	12	39	0		20	12	5
すずき	kg	26			3		10	10	3						
	千円	29			4		12	9	4						
まだい	kg	184		5	11	8	29	38	44	26	4		3	15	1
	千円	198		9	17	6	39	39	36	26	6		5	14	0
いしだい	kg	26				1	4	19							2
	千円	40				1	5	30							4
くろだい	kg	65			4	19	18	22		2					
	千円	61			4	17	21	18		1					
あまだい	kg	933		4	1	3	82	239	246	164	36		10	49	99
	千円	2,180		7	3	8	189	554	563	371	82		24	108	273
あじ	kg	68					1	53	10	1				3	
	千円	103					1	84	10	0				8	
さわら	kg	3,115		794	793	610	67			73	7	3		442	326
	千円	3,842		896	1,038	986	90			71	6	4		372	379
めばる	kg	99		10		38	50	1							
	千円	166		10		52	101	3							
かさご	kg	183			3	29	9	47	30	18	4	1	9	26	7
	千円	362			4	27	8	105	67	45	10	3	23	54	14
おこぜ	kg	70		2	1	3	19	35	9	1					
	千円	130		6	3	7	35	64	14	1					
あいなめ	kg	6				1	2	3							
	千円	12				3	2	8							
いさき	kg	4					1	2		1					
	千円	6					1	4		1					
かわはぎ	kg	2					1			1					
	千円	2					1			0					
かれい	kg	8			4			4							
	千円	12			3			9							
ひらめ	kg	99		18	15	4	8	18	24	1		5		4	2
	千円	206		52	29	10	16	31	42	3		12		7	4
きじはた	kg	155		3	2	5	10	49	31	12		1	16	8	18
	千円	349		8	3	6	16	79	53	39		1	89	14	41
その他魚類	kg	4,552		46	40	54	338	842	718	419	287	737	317	553	201
	千円	10,161		163	165	126	487	1,384	996	599	894	2,428	942	1,366	612
いか類	kg	24					3	9	4	8					
	千円	38					5	17	5	11					
たこ類	kg	1,452		23	25	52	337	588	256	80	68	1	12	6	4
	千円	2,032		36	38	73	484	818	347	109	93	2	20	5	8
あわび	kg	1,820		227	680	161	87		1	109	112	30			413
	千円	9,471		1,121	1,875	1,056	598		9	622	647	199			3,344
さぎえ	kg	3,226		121	153	280	320	133	19	461	827	221	64		627
	千円	2,589		91	86	224	254	96	13	358	759	192	48		468
その他貝類	kg	450				31	58		45	146		22	148		
	千円	272				21	38		29	83		12	89		
うに	kg	152			37	39	14			37	19	6			
	千円	2,910			299	252	251			1,132	760	215			
なまこ	kg	3,686		130	2,763	617									176
	千円	1,768		120	771	607									270
天然わかめ	kg	76					76								
	千円	43					43								
天然ひじき	kg	80					80								
	千円	43					43								

8. 漁業協同組合(支店)別魚種別月別水揚高(豊浦総合支所管内)
 (4)黒井漁協

魚種	月	数量 金額	総数	1月	2月	3月	4月	5月	6月	7月	8月	9月	10月	11月	12月
総計	千枚		16,817	1,668	1,017	1,507	1,297	1,347	928	912	1,685	974	886	1,143	3,453
	千円		24,995	2,327	1,387	2,160	1,895	2,010	1,377	1,361	2,713	1,485	1,310	1,789	5,181
あじ	kg		892	47	17	81	101	128	49	63	198	90	20	82	16
	千円		2,137	118	43	204	252	276	116	143	480	210	50	205	40
さわら	kg		17	17											
	千円		13	13											
養殖たい	kg		5,572	529	313	592	478	466	376	382	694	351	290	477	624
	千円		8,683	782	466	881	730	723	584	592	1,123	564	457	766	1,015
養殖はまち	kg		10,337	1,075	687	834	718	753	503	467	793	533	576	585	2,813
	千円		14,162	1,414	879	1,075	914	1,010	678	626	1,110	711	802	818	4,126

8. 漁業協同組合(支店)別魚種別月別水揚高(豊浦総合支所管内)
 (5)山口県漁協 豊浦室津支店

魚種	月	数量 金額	総数	1月	2月	3月	4月	5月	6月	7月	8月	9月	10月	11月	12月
総計		kg 千円	17,880 17,609	882 1,012	1,242 1,349	1,485 2,267	1,898 2,042	1,835 2,356	570 1,279	6,143 1,344	327 997	410 908	739 1,601	1,660 1,230	689 1,223
ふく		kg 千円	49 42	1 2		6 7	16 9	10 8	8 7				2 1	4 5	2 3
ぶり・ひらまさ		kg 千円	801 730	15 21	21 18	42 36	28 25	89 50	71 80	16 6	12 9	47 46	236 257	224 183	
かつお		kg 千円	1 1									1 1			
すずき		kg 千円	70 83			3 3	20 26	18 20	1 2			12 17	9 9	7 6	
まだい		kg 千円	122 103			14 15	14 11	21 23	31 26			5 3	11 12	14 7	12 6
いしだい		kg 千円	48 75			9 16	12 17	18 25	5 9				1 2	1 2	2 3
くろだい		kg 千円	30 22			8 5	14 11	2 2	5 4				1 0		
さば		kg 千円	7 4					5 2	1 1	1 1					
あじ		kg 千円	1,540 813			83 54	774 191	242 175	124 83	34 45	8 9	65 51	87 77	96 100	27 28
とびうお		kg 千円	160 157					80 86	80 72						
さわら		kg 千円	3,051 3,159	521 611	757 869	408 610	113 129			19 13	132 132	18 20	80 163	773 447	230 166
めばる		kg 千円	7 8			3 4	4 4								
かさし		kg 千円	45 46	4 4		6 6	23 22	5 4				1 0	3 5	2 3	1 1
おこげ		kg 千円	65 114	1 1		13 25	23 43	18 27	4 6				1 3	3 6	2 4
あいなめ		kg 千円	2 7			1 4		1 3							
いさき		kg 千円	4 3			1 1		1 1	1 1					1 1	
かわはぎ		kg 千円	8 5											1 0	7 5
ひらめ		kg 千円	100 203	2 4		6 15	17 39	31 63	10 17			6 6	13 28	13 26	2 4
あなご		kg 千円	2 2							1 1		1 1			
ぬたうなぎ		kg 千円	2,588 1,718	290 189	256 166	430 279		900 585						436 306	276 194
きじはた		kg 千円	130 197	1 1		15 22	14 16	28 34	28 49				14 27	18 29	12 21
その他魚類		kg 千円	847 2,161	2 2		54 147	57 150	120 327	93 308	73 201	102 305	142 165	143 394	29 75	32 86
いか類		kg 千円	290 515			15 30	114 198	120 223	40 64				1 1		
たこ類		kg 千円	149 223			16 26	55 88	62 88	10 11			6 11			
あわび		kg 千円	532 4,539	20 135		77 602	67 586	64 610	48 416	38 348	44 361	26 241	67 547	4 5	77 688
さざえ		kg 千円	171 151				10 6					15 16	43 43	69 56	34 30
その他貝類		kg 千円	5 9									5 9			
うに		kg 千円	93 806		4 68				10 124	32 136	9 156	37 305	1 17		
なまこ		kg 千円	322 363	25 43	149 149	138 152	3 4								7 14
天然わかめ		kg 千円	50 30				50 30								
天然ひじき		kg 千円	662 725		55 80	137 209	470 436								
その他藻類		kg 千円	5,929 593							5,929 593					

8. 魚種別月別水揚高(豊北総合支所管内)

魚種	月	数量 金額	総 数	1 月	2 月	3 月	4 月	5 月	6 月	7 月	8 月	9 月	10月	11月	12月
総 計	kg		808,977	49,603	70,214	58,516	73,901	61,551	80,538	82,106	67,542	57,890	68,047	98,199	40,870
	千円		817,107	55,408	74,341	67,879	66,264	62,687	64,839	84,650	86,880	59,860	68,683	78,222	47,394
ふ か	kg		401	7	36	3	12	87	21	10	32		79	85	29
	千円		119	3	15	3	3	30	6	4	5		19	22	9
ふ く	kg		1,328	91	161	429	168	150	121	35	23	12	35	26	77
	千円		1,935	135	319	530	214	192	142	37	36	28	61	41	200
ぶり・ひらまさ	kg		87,464	9,778	8,252	10,812	19,556	11,252	5,677	3,820	540	1,117	5,871	5,371	5,418
	千円		50,142	4,632	4,920	6,557	8,506	5,284	3,143	2,142	485	1,063	3,433	3,929	6,048
か つ お	kg		773						6	28	2	11	90	429	207
	千円		845						4	33	4	16	137	487	164
す ず き	kg		4,305	716	1,730	426	227	210	255	120	35	10	248	181	147
	千円		3,182	574	1,152	343	216	170	190	81	22	6	153	156	119
ま だ い	kg		9,235	300	752	903	819	1,293	1,648	1,360	486	230	466	643	335
	千円		10,211	389	951	1,177	992	1,305	1,588	1,417	458	223	516	770	425
い し だ い	kg		2,517		28	89	390	596	816	97	155	44	129	103	70
	千円		4,486		76	223	723	828	1,547	184	294	78	223	164	146
く ろ だ い	kg		3,546	1	371	450	865	786	411	133	104	25	74	140	186
	千円		1,665	1	177	257	361	306	181	60	64	20	49	69	120
あ ま だ い	kg		7,424	2	3	303	1,506	1,502	2,069	1,617	419	1		2	
	千円		21,512	5	5	1,138	4,588	4,374	5,544	4,541	1,310	2		5	
い わ し	kg		170,308			4			4,430	27,282	20,120	19,812	28,980	58,180	11,500
	千円		82,785			4			501	14,526	13,550	10,488	18,505	20,777	4,434
さ ば	kg		3,952	270	903	581	69	63	107	88	22	1,104	706	18	21
	千円		1,725	227	558	492	75	52	48	77	24	78	57	13	24
あ じ	kg		32,812	497	952	1,458	1,647	1,723	13,437	1,694	769	4,098	5,555	724	258
	千円		18,216	404	762	1,908	1,868	1,683	5,531	888	746	1,789	1,429	788	420
と び う お	kg		806					184	487	121	8	6			
	千円		165					54	89	18	2	2			
え そ	kg		58	3					55						
	千円		5	2					3						
か ま す	kg		567						342		20	131	74		
	千円		173						119		12	25	17		
さ わ ら	kg		104,111	28,108	43,606	19,383	1,449	5		293	354	1,368	1,965	2,879	4,701
	千円		126,730	36,734	48,864	29,770	1,649	4		243	274	147	400	2,096	6,549
た ち う お	kg		18	4									14		
	千円		12	4									8		
さ よ り	kg														
	千円														
き す	kg														
	千円														
め ば る	kg		735	17	89	216	204	96	49	7	11			22	24
	千円		956	18	154	322	227	108	58	9	13			23	24
か さ こ	kg		3,296	113	259	432	544	561	513	263	113	84	118	134	162
	千円		3,956	165	395	615	600	572	513	278	158	110	168	164	218
お こ ぜ	kg		788	6	5	30	163	166	185	123	44	4	24	23	15
	千円		1,669	18	11	93	337	331	346	265	127	7	64	45	25
あ い な め	kg		4			1		1				2			
	千円		5			1		1				3			
い さ き	kg		42,657	218	1,136	3,348	4,117	7,440	8,597	6,782	6,824	2,160	1,211	614	210
	千円		39,181	264	1,168	3,325	3,934	5,978	7,522	5,402	7,360	2,298	1,155	538	237
こ の し ろ	kg														
	千円														
か わ は ぎ	kg		8,812	73	243	491	1,356	2,609	1,598	709	462	246	386	433	206
	千円		4,451	69	186	342	756	1,133	614	268	253	136	250	295	149
ぐ ち	kg														
	千円														
ぼ ら	kg		33		15	4								5	9
	千円		4		2	0								1	1
べ ら 類	kg														
	千円														
か れ い	kg		49	2	12	8		9	12	1			2	3	
	千円		117	11	14	9		17	56	5			2	3	

魚種	月	数量 金額	総数	1月	2月	3月	4月	5月	6月	7月	8月	9月	10月	11月	12月
ひらめ	kg 千円	3,989 8,490		275 487	705 1,481	511 1,161	525 1,158	394 734	176 326	120 260	73 206	72 206	121 261	504 1,011	513 1,199
あなご	kg 千円	97 88		6 4	8 10	2 3	9 7	14 18	19 18	9 7	6 5	1 1	4 3	6 6	13 6
うなぎ	kg 千円														
はも	kg 千円														
めたうなぎ	kg 千円	517 288			150 79	60 30	55 56	82 41					50 22	60 30	60 30
養殖たい	kg 千円														
養殖はまち	kg 千円														
きじはた	kg 千円	2,110 3,890		10 16	7 10	34 77	164 315	378 679	445 698	240 472	289 598	135 298	150 288	161 279	97 160
その他魚類	kg 千円	43,670 77,566		784 1,388	1,269 1,279	1,869 1,733	2,878 2,870	4,415 4,758	4,337 3,577	2,842 2,652	3,959 12,354	3,920 11,856	3,387 9,669	4,192 11,086	9,818 14,344
いか類	kg 千円	142,600 221,152		2,604 2,373	1,844 1,844	1,696 4,047	10,867 19,961	8,125 17,629	13,904 20,919	23,411 30,935	20,364 29,626	20,042 26,157	16,501 28,681	20,324 32,988	2,918 5,992
たこ類	kg 千円	1,027 1,255		14 16	20 26	36 55	57 61	112 142	169 197	88 106	108 155	378 438	21 25	4 4	20 30
くるまえび	kg 千円														
その他えび	kg 千円														
かに類	kg 千円														
しゃこ	kg 千円														
あわび	kg 千円	5,058 33,198		465 2,540	547 3,333	496 3,381	325 2,471	58 374	21 98	1,347 8,875	953 6,029	304 2,095	212 1,652	11 100	319 2,250
さざえ	kg 千円	71,740 52,964		3,976 2,831	3,369 2,490	7,086 5,436	8,990 5,930	12,936 8,287	9,221 6,231	8,109 5,746	8,163 7,326	2,298 2,046	1,529 1,391	2,853 2,262	3,210 2,988
あさり	kg 千円														
はまぐり	kg 千円														
その他貝類	kg 千円	2,140 3,029		16 16	26 19	47 52	143 160	140 174	120 164	822 1,401	554 771	99 95	39 38	67 64	67 75
うに	kg 千円	1,916 22,396		66 954	138 1,632	222 2,892	148 1,835	558 6,525	220 2,117	278 3,023	256 3,104				30 314
かき類	kg 千円														
なまこ	kg 千円	4,941 5,177		1,067 994	2,362 2,183	1,077 1,106	67 55					136 139		2 6	230 694
天然わかめ	kg 千円	9,347 1,733		103 109	1,120 121	5,057 720	2,331 647	730 129					6 7		
養殖わかめ	kg 千円														
天然ひじき	kg 千円	16,188 4,023					3,015 639	250 50	11,070 2,749		1,813 575	40 10			
養殖ひじき	kg 千円														
のり	kg 千円														
生のり	kg 千円														
あかもく	kg 千円	5,862 391				947 61	4,612 300	303 30							
あらめ	kg 千円														
てんぐさ	kg 千円														
その他藻類	kg 千円	11,776 7,220		11 25	96 105	5 16	6,623 4,750	4,323 695		257 695	461 934				

8. 漁業協同組合(支店)別魚種別月別水揚高(豊北総合支所管内)
(1)角島漁協

魚種	月	数量 金額	総 数	1 月	2 月	3 月	4 月	5 月	6 月	7 月	8 月	9 月	10月	11月	12月
総 計	kg 千円	514,238 534,820		33,485 39,034	48,693 55,416	34,696 44,331	38,051 40,268	35,561 36,820	42,559 38,736	53,788 54,258	43,083 56,477	37,792 37,946	49,658 48,770	66,977 48,471	29,895 34,293
ふ か	kg 千円	401 119		7 3	36 15	3 3	12 3	87 30	21 6	10 4	32 5		79 19	85 22	29 9
ふ く	kg 千円	523 839		4 8	81 181	90 168	94 112	80 76	64 72	21 27	22 34		7 5	6 13	54 143
ぶり・ひらまさ	kg 千円	44,351 22,382		6,723 2,329	4,550 2,356	4,794 2,723	12,818 5,564	5,641 2,607	1,293 531	638 333	154 102	680 519	2,032 1,047	1,530 956	3,498 3,315
か つ お	kg 千円	238 434											51 87	157 280	30 67
す ず き	kg 千円	3,312 2,432		647 512	1,507 999	368 296	195 188	165 134	222 167	104 66	35 22	7 2	10 6	10 4	42 36
ま だ い	kg 千円	5,517 5,545		192 268	592 780	556 782	507 569	736 593	988 801	819 779	376 329	112 83	212 172	255 241	172 148
い し だ い	kg 千円	2,270 4,061			26 68	80 204	382 709	585 813	798 1,520	83 159	142 274	33 61	66 107	37 60	38 86
く ろ だ い	kg 千円	3,437 1,583		1 1	366 174	432 242	846 345	755 286	405 178	133 60	94 56	23 19	61 37	140 69	181 116
あ ま だ い	kg 千円	7,382 21,401			3 5	299 1,130	1,504 4,583	1,499 4,369	2,041 5,463	1,617 4,541	419 1,310				
い わ し	kg 千円	147,304 72,766							3,930 488	24,232 13,145	17,520 12,033	15,902 8,433	25,300 16,665	50,200 18,158	10,220 3,844
さ ば	kg 千円	1,829 131					6 7		56 15	6 5		1,089 65	671 38	1 1	
あ じ	kg 千円	20,249 5,716			6 12	10 10		24 29	10,503 3,575	1,044 175	328 121	3,356 988	4,879 773	99 33	
か ま す	kg 千円	552 169							327 115		20 12	131 25	74 17		
さ わ ら	kg 千円	87,458 109,872		23,791 31,637	36,044 42,750	16,729 25,781	1,388 1,578	2 2		52 41	290 211	1,237 122	1,820 341	1,780 1,279	4,325 6,130
た ち う お	kg 千円	14 8											14 8		
め ば る	kg 千円	590 750			58 103	148 232	192 206	84 89	47 54	7 9	11 13			21 22	22 22
か さ こ	kg 千円	2,538 2,866		7 8	154 246	271 394	480 512	473 452	488 481	243 250	81 98	20 14	98 135	103 119	120 157
お こ ぜ	kg 千円	684 1,404			3 7	24 74	127 260	127 265	122 324	42 263	4 125	4 7	14 34	14 27	12 18
い さ き	kg 千円	33,064 29,931		193 237	684 750	2,098 2,091	3,419 3,228	6,564 5,242	6,561 5,628	4,377 3,391	5,796 6,090	1,903 1,980	927 830	371 277	171 187
か わ は ぎ	kg 千円	7,885 3,783		30 28	193 149	370 248	1,316 722	2,593 1,116	1,576 604	641 225	407 218	199 105	186 111	251 166	123 91
ぼ ら	kg 千円	33 4			15 2	4 0								5 1	9 1
か れ い	kg 千円	30 88			2 2	3 5		9 17	12 56	1 5			2 2	1 1	
ひ ら め	kg 千円	2,087 4,382		48 111	500 1,035	307 686	270 593	273 483	147 265	87 190	52 155	18 36	34 67	99 175	252 586
あ な こ	kg 千円	12 11				2 3	9 7								1 1
き じ は た	kg 千円	1,827 3,395		2 3	5 7	17 34	161 310	354 636	411 633	240 472	266 567	111 259	90 185	105 182	65 107
そ の 他 魚 類	kg 千円	32,836 66,447		241 831	331 347	738 742	2,157 2,032	3,401 3,522	2,979 2,061	2,386 2,229	3,725 12,082	3,457 11,327	2,692 8,816	3,087 9,892	7,642 12,566
い か 類	kg 千円	72,865 133,654		129 321	176 435	1,480 3,722	6,175 15,677	6,147 14,496	9,059 15,324	13,237 19,733	10,283 16,876	7,626 10,534	9,467 17,152	7,374 15,359	1,712 4,025
た こ 類	kg 千円	350 434		1 1	2 2	24 35	48 51	47 61	115 141	48 50	45 67	11 13			9 13
あ わ び	kg 千円	2,436 16,439		129 691	291 1,632	196 1,458	186 1,509	5 36		579 3,737	445 2,809	276 1,904	177 1,462	11 100	141 1,101
さ ざ え	kg 千円	13,616 11,650		604 482	1,118 868	1,505 1,288	729 582	857 645	343 234	2,171 1,689	2,049 1,974	1,498 1,355	659 623	1,186 997	897 913
そ の 他 貝 類	kg 千円	1,262 1,625		15 13	26 19	2 1	32 27	6 5		557 883	420 499	99 95	36 31	49 37	20 15
う に	kg 千円	362 4,791		66 954	85 1,065	73 878	10 95			76 1,102	29 395				23 302
な ま こ	kg 千円	2,782 2,651		644 571	1,473 1,227	536 528	42 31								87 294
天 然 わ か め	kg 千円	6,136 1,168			270 75	3,532 557	1,604 407	730 129							
そ の 他 藻 類	kg 千円	8,026 1,889		11 25	96 105	5 16	3,340 361	4,317 687		257 695					

8. 漁業協同組合(支店)別魚種別月別水揚高(豊北総合支所管内)

(2)山口県漁協 栗野支店

魚種	月	数量 金額	総数	1月	2月	3月	4月	5月	6月	7月	8月	9月	10月	11月	12月
総計	kg	22,780	1,321	2,111	1,124	4,248	1,205	1,190	2,729	2,588	1,248	1,489	2,096	1,431	
	千円	31,888	1,267	1,735	2,743	6,592	3,978	1,477	3,007	4,114	1,303	1,819	2,165	1,688	
ふく	kg	58	1			2	22	27						6	
	千円	82	2			4	31	30						15	
ぶり・ひらまさ	kg	4,293	1,021	1,128	528	321	317	216	21		32	120	149	440	
	千円	3,076	776	734	371	110	161	139	13		35	66	105	566	
かつお	kg	78							4			3	64	7	
	千円	86							6			4	70	6	
すずき	kg	19				10	7			2					
	千円	18				8	8			2					
まだい	kg	497	8	10	127	71	92	30	66	31	7	19	14	22	
	千円	554	12	6	105	69	107	31	73	44	15	27	16	49	
いしだい	kg	13					4	8						1	
	千円	19					6	11						2	
くろだい	kg	24				1	23								
	千円	11				1	10								
あまだい	kg	2				2									
	千円	5				5									
さば	kg	76		36	3			14	18				5		
	千円	54		27	3			4	15				5		
あじ	kg	461		59	109	211	9	9	11	32		3	18		
	千円	651		89	155	290	13	11	17	52		3	21		
さわら	kg	676	107	84	70				33	59	3	1	226	93	
	千円	755	124	106	86				26	58	3	2	218	132	
めばる	kg	10	4		6										
	千円	10	4		6										
おこぜ	kg	17			1	14	2								
	千円	41			2	31	8								
いさき	kg	684		7	45	185	73	167	131	73		3			
	千円	647		6	51	179	71	119	127	92		2			
ひらめ	kg	52	10		6	2	5	5	4	10			4	6	
	千円	116	27		14	4	11	12	4	23			6	15	
その他魚類	kg	981	77	52	3	40	117	161	83	27	74	48	117	182	
	千円	1,180	108	52	3	57	168	219	107	52	107	76	114	117	
いか類	kg	6,078				2	144	472	1,748	1,088	1,044	784	796		
	千円	7,091				4	327	428	1,622	1,451	1,060	1,101	1,098		
たこ類	kg	5					5								
	千円	4					4								
あわび	kg	318	40	6	26	19	22	4	71	63	2	22		43	
	千円	1,613	171	24	111	136	130	17	357	314	11	112		230	
さざえ	kg	3,539	43	31	40	17	137	46	500	823	86	486	703	627	
	千円	2,693	35	19	26	11	72	31	304	643	72	426	512	542	
その他貝類	kg	18						1	12	5					
	千円	42						4	28	10					
うに	kg	587		53	134	106	214	28	25	27					
	千円	7,926		567	1,784	1,353	2,828	413	306	675					
なまこ	kg	136	10	95	27									4	
	千円	139	8	89	28									14	
天然わかめ	kg	550		550											
	千円	16		16											
その他藻類	kg	3,608				3,258				350					
	千円	5,059				4,359				700					

8. 漁業協同組合(支店)別魚種別月別水揚高(豊北総合支所管内)
 (3) 山口県漁協 阿川支店

魚種	月	数量 金額	総数	1月	2月	3月	4月	5月	6月	7月	8月	9月	10月	11月	12月
総計		千枚 kg 千円	22,848 18,102	1,039 1,168	2,025 1,551	3,185 1,630	6,307 1,688	1,019 1,179	1,414 1,496	1,601 1,944	2,655 2,425	722 859	793 1,179	1,145 1,540	943 1,443
ふく		kg 千円	59 100	3 4	6 4	6 12	11 21	22 41	5 9				2 3	4 6	
ぶり・ひらまさ		kg 千円	3,666 3,548	656 611	1,246 913	551 475	282 254	35 39	77 81	1 1			31 34	255 255	532 885
かつお		kg 千円	13 14											11 11	2 3
すずき		kg 千円	8 8			1 2	1 1	6 5							
まだい		kg 千円	374 530	24 33	5 5	19 19	97 145	53 65	51 72	22 27	11 12	9 16	13 26	50 72	20 38
いしだい		kg 千円	7 10											6 9	1 1
さば		kg 千円	60 53		22 19	17 15	9 9			3 4	2 2		3 1		4 3
あじ		kg 千円	884 1,151	2 5	4 7	39 52	187 262	68 72	192 208	175 224	133 192	53 82	7 12	21 31	3 4
さわら		kg 千円	91 90	11 12										57 47	23 31
めばる		kg 千円	38 55		4 6	15 21	5 8	10 16	1 1					1 1	2 2
かさこ		kg 千円	156 231	17 33	28 42	19 29	25 29	20 24	3 5		10 16	10 14	9 15	9 14	6 10
おこげ		kg 千円	32 76		1 3	3 10	11 33	5 5	2 2	1 2			6 17	2 3	1 1
あいなめ		kg 千円	2 2			1 1		1 1							
いさき		kg 千円	1,325 1,352	18 16	42 45	232 222	274 284	122 123	387 382	78 90	38 40	8 10	29 45	89 84	8 11
かわはぎ		kg 千円	124 114	5 6	2 3	8 8	9 12	16 17	9 5		12 9		28 20	28 28	7 6
かれい		kg 千円	1 1											1 1	
ひらめ		kg 千円	48 97	3 10		6 8	3 6	5 10	5 9				5 12	16 29	5 13
あなご		kg 千円	15 13	2 2	3 2			2 2			4 4	1 1		1 1	2 1
きじはた		kg 千円	56 113		2 3			6 18	13 28			4 7	11 20	15 27	5 10
その他魚類		kg 千円	1,468 1,197	35 37	85 66	447 275	208 170	219 161	78 92	16 15	8 17	120 97	91 82	41 46	120 139
いか類		kg 千円	3,485 4,980		2 1		4 6	172 385	337 450	982 990	567 916	457 572	517 853	437 789	10 18
たこ類		kg 千円	97 126	6 9	18 24			18 33	4 5	2 2	13 15	26 27	4 2	2 2	4 7
あわび		kg 千円	197 1,100	51 264	18 88	24 151	2 11	1 3	2 3	40 271	37 187	1 5	1 1		20 116
さざえ		kg 千円	1,811 1,307	171 82	31 35	125 102	141 91	238 159	248 144	248 166	284 248	33 28	30 29	99 84	163 139
その他貝類		kg 千円	43 45	1 3			10 8			23 25	9 9				
うに		kg 千円	13 167							10 127	3 40				
なまこ		kg 千円	345 405	34 41	206 255	100 104									5 5
天然わかめ		kg 千円	1,347 138		300 30	625 63	416 38						6 7		
天然ひじき		kg 千円	1,413 484								1,413 484				
あかもく		kg 千円	5,559 361			947 61	4,612 300								
その他藻類		kg 千円	111 234								111 234				

8. 漁業協同組合(支店)別魚種別月別水揚高(豊北総合支所管内)

(4)山口県漁協 豊浦支店

魚種	月	数量 金額	総数	1月	2月	3月	4月	5月	6月	7月	8月	9月	10月	11月	12月
総計		kg 千円	28,530 27,975	847 992	996 1,115	4,677 4,072	3,992 2,340	2,734 1,956	2,280 2,175	4,047 4,930	2,148 2,608	1,705 1,803	1,985 2,569	2,182 2,377	937 1,038
ふく		kg 千円	39 69	1 3	4 6	12 22	7 10	6 10					6 15	3 3	
ぶり・ひらまさ		kg 千円	6,909 3,765	45 42	229 162	1,773 1,049	2,669 1,149	1,105 555	268 171	23 11			249 127	364 268	184 231
すずき		kg 千円	52 33	3 3	30 16	2 1	6 5		3 2	8 6					
まだい		kg 千円	1,134 1,435	3 2	29 29	51 72	27 37	123 147	296 405	309 381	19 21	5 5	73 73	159 201	40 62
さば		kg 千円	179 122		3 2	100 65		42 32	14 10	16 10	4 3				
あじ		kg 千円	472 593		1 2	160 194		181 243	123 144	7 10					
さわら		kg 千円	960 908	306 360	149 148							6 2	6 7	361 288	132 103
めばる		kg 千円	38 68		10 18	18 31	7 13	2 3	1 3						
かさこ		kg 千円	239 354	14 19	18 27	96 142	29 49	55 77	20 26	1 2					6 12
おこぜ		kg 千円	18 38	3 9			2 5	8 13						3 5	2 6
いさき		kg 千円	1,764 1,788		82 67	435 392	40 38	45 38	169 139	390 389	268 328	175 208	68 84	76 85	16 20
ひらめ		kg 千円	69 147	7 11	7 15	10 24	2 7	6 11	2 5					23 48	12 26
きじはた		kg 千円	97 176	5 10		13 34		15 22	12 21		1 3		4 8	24 44	23 34
その他魚類		kg 千円	482 598	7 8	16 21	86 94	64 103	88 138	45 59	1 1		7 11	20 37	61 72	87 54
いか類		kg 千円	7,785 8,882						1,079 1,002	1,941 1,904	922 990	1,432 1,515	1,434 2,107	836 1,150	141 214
たこ類		kg 千円	56 52			6 10	5 5			5 6		34 23			6 8
あわび		kg 千円	345 2,034	42 210	56 338	94 598	36 186	14 70		54 313	40 283	1 2	2 8		6 26
さざえ		kg 千円	7,451 5,365	308 206	310 212	1,771 1,298	1,073 703	1,038 589	224 140	1,163 868	854 776	45 37	123 103	272 213	270 220
その他貝類		kg 千円	143 440						24 48	84 274	35 118				
うに		kg 千円	57 853							45 755	5 86				7 12
なまこ		kg 千円	107 108		52 52	50 46									5 10
天然わかめ		kg 千円	103 109	103 109											
その他藻類		kg 千円	31 38				25 30	6 8							

8. 漁業協同組合(支店)別魚種別月別水揚高(豊北総合支所管内)

(6) 山口県漁協 特牛支店

魚種	月	数量 金額	総数	1月	2月	3月	4月	5月	6月	7月	8月	9月	10月	11月	12月
総計	kg	60,207		3,780	3,691	3,362	6,686	2,501	2,791	5,163	7,564	7,723	3,895	11,078	1,973
	千円	70,801		3,710	3,936	3,306	5,197	3,391	3,436	6,578	9,540	10,264	5,255	13,382	2,806
ふく	kg	4						1						3	
	千円	2						1						1	
ぶり・ひらまさ	kg	8,887		435	399	2,002	1,851	986	407	217	127	146	1,200	973	144
	千円	5,644		372	294	1,350	787	552	233	149	116	179	698	710	204
かつお	kg	43										2	13	23	5
	千円	55										4	22	25	4
すずき	kg	14			13	1									
	千円	9			8	1									
まだい	kg	312		2	13	25	20	47	86		5	18	51	35	10
	千円	379		2	17	43	35	58	61		6	17	76	52	12
あまだい	kg	3							3						
	千円	12							12						
さば	kg	94			20	69	3						2		
	千円	80			13	59	4						4		
あじ	kg	138			53	69	9		6					1	
	千円	195			85	90	13		5					2	
さわら	kg	2,166		605	1,042	389					2		2	46	80
	千円	2,647		736	1,159	624					1		2	33	92
いさき	kg	2,631			316	457	180	384	873	135	88	45	113	34	6
	千円	2,533			295	493	184	270	827	151	102	62	113	29	7
ひらめ	kg	37			4		1	3						29	
	千円	88			6		3	5						74	
その他魚類	kg	641		1	20	10	9		20	2	2	20	53	43	461
	千円	522		2	23	14	8		23	2	8	31	68	63	280
いか類	kg	40,112		2,440	1,523	123	4,555	919	1,302	3,380	5,310	7,464	2,461	9,741	894
	千円	49,017		2,008	1,273	196	4,085	1,098	1,440	4,321	6,665	9,941	4,272	12,285	1,433
あわび	kg	532		59	64	38	4			172	151	2			42
	千円	3,399		342	514	233	27			1,074	916	12			281
さざえ	kg	3,498		59	51	38	25			1,157	1,755	26		150	237
	千円	2,816		47	35	37	16			758	1,558	18		108	239
その他貝類	kg	100				14	9			28	44				5
	千円	145				10	16			42	74				3
うに	kg	407						161	94	72	80				
	千円	2,417						1,407	835	81	94				
なまこ	kg	588		179	173	127	20								89
	千円	841		201	214	156	19								251

8. 漁業協同組合(支店)別魚種別月別水揚高(豊北総合支所管内)
 (8)山口県漁協 矢玉支店

魚種	月	数量 金額	総数	1月	2月	3月	4月	5月	6月	7月	8月	9月	10月	11月	12月
総計	kg 千円	76,837 50,532		4,426 4,682	5,983 3,940	3,193 4,090	5,138 3,764	7,695 5,515	19,135 8,062	4,838 3,961	4,743 4,099	5,125 3,416	4,701 3,007	8,823 3,655	3,037 2,341
ふく	kg 千円	61 117			11 19	21 38	2 5	3 7	4 5			6 16	12 23	2 4	
ぶり・ひらまさ	kg 千円	2,010 1,067		402 237	411 245	192 91	61 30	115 49	282 132	470 210		24 33	53 40		
かつお	kg 千円	6 4							6 4						
すずき	kg 千円	70 59		36 33	18 14	2 2	1 1		8 4	3 2					2 3
まだい	kg 千円	163 171		16 21	16 17	25 29	9 11	2 4	8 10	8 5	15 15	25 20	13 16	9 10	17 13
いしだい	kg 千円	71 148				5 10	6 10			2 4		3 3	10 25	23 51	22 45
くろだい	kg 千円	74 59		5 3	18 15	18 15	18 15	5 4	1 0		10 8	2 1	13 12		2 1
あまだい	kg 千円	6 13				4 8								2 5	
いわし	kg 千円	23,004 10,019				4 4			500 13	3,050 1,381	2,600 1,517	3,910 2,055	3,680 1,840	7,980 2,619	1,280 590
さば	kg 千円	152 139		34 45	33 15	64 60	3 3			4 1	7 11			4 2	3 2
あじ	kg 千円	5,559 5,787		77 101	97 106	504 584	577 653	754 796	1,776 1,101	211 259	257 348	399 574	374 475	359 554	174 236
えそ	kg 千円	58 5		3 2					55 3						
かます	kg 千円	15 4							15 4						
さわら	kg 千円	7,715 7,251		1,833 2,395	4,296 2,611	1,392 2,196				14 13		100 11	43 8	28 10	9 7
たちうお	kg 千円	4 4		4 4											
めばる	kg 千円	10 9			4 4	6 5									
かさご	kg 千円	82 88				27 26	7 6	12 17	2 1	5 6		15 16	2 2	3 7	9 7
おこぜ	kg 千円	14 25				1 2	3 5	4 8	4 8		2 2				
あいなめ	kg 千円	2 3										2 3			
いさき	kg 千円	559 535		4 6	4 3	11 9	1 2	116 105	66 58	145 99	71 72	29 38	67 76	39 59	6 8
かわはぎ	kg 千円	309 197		12 7	14 10	53 30	31 22		13 5		20 9	25 17	47 35	40 29	54 33
かれい	kg 千円	12 9			7 5	5 4									
ひらめ	kg 千円	250 511		17 51	27 44	45 97	33 50	1 1			2 2	3 10	17 34	17 41	88 181
あなご	kg 千円	37 36			5 8			12 16	1 0				4 3	5 5	10 4
めたうなぎ	kg 千円	517 288			150 79	60 30	55 56	82 41					50 22	60 30	60 30
きじはた	kg 千円	95 146			4 8	2 9	2 4	2 2			22 28	15 22	38 60	8 12	4 9
その他魚類	kg 千円	1,046 854		86 71	35 47	11 18	21 22	18 44	44 53	5 9	24 30	21 30	19 37	15 25	747 461
いか類	kg 千円	1,397 1,347		2 5	3 4				346 193	94 89	717 828	90 70	72 79	50 56	23 23
たこ類	kg 千円	118 111				5 9		33 36		15 13		58 45	7 8		
あわび	kg 千円	416 2,839		73 416	19 106	1 3	10 79	5 38	4 32	199 1,349	67 523	11 89	8 60		19 144
さざえ	kg 千円	21,668 14,518		1,761 1,228	805 573	698 561	4,284 2,597	6,180 3,737	5,600 3,815	604 426	515 448	387 363	172 152	179 136	483 482
その他貝類	kg 千円	5 10								2 4	3 6				
うに	kg 千円	100 1,287				15 230	14 193	48 580	5 39	7 91	11 154				
なまこ	kg 千円	134 169		66 60	23 27	20 20									25 62
天然ひじき	kg 千円	10,795 2,673							10,395 2,582		400 91				
あかもく	kg 千円	303 30						303 30							

8. 漁業協同組合(支店)別魚種別月別水揚高(豊北総合支所管内)

(9) 山口県漁協 二見支店

魚種	月	数量 金額	総 数	1 月	2 月	3 月	4 月	5 月	6 月	7 月	8 月	9 月	10月	11月	12月
総 計	kg		14,232	1,256	1,278	1,408	1,937	2,591	2,298	281	715	282	825	980	381
	千円		15,110	1,188	1,334	1,438	1,807	1,943	1,590	888	2,319	414	693	1,006	490
ふ く	kg		10			3	4	1						2	
	千円		6			4	1	0						1	
ぶり・ひらまさ	kg		2,566	12	3	56	383	596	253	48	31	79	654	359	92
	千円		1,688	18	5	38	130	260	150	38	39	123	464	309	114
す ず き	kg		17	4		6	7								
	千円		17	4		8	5								
ま だ い	kg		115		6	7	5	47	19	1	4	1	18	7	
	千円		152		10	13	5	63	25	2	5	1	18	10	
い し だ い	kg		71					5	2		7	8	12	32	5
	千円		89					5	3		5	14	17	39	6
く ろ だ い	kg		11					3	5						3
	千円		12					6	3						3
あ ま だ い	kg		3						2			1			
	千円		11						9			2			
さ ば	kg		6							6					
	千円		7							7					
あ じ	kg		20				6	6		5	3				
	千円		24				6	6		9	3				
さ わ ら	kg		1,970	604	728	297	61			23			3	231	23
	千円		1,894	574	766	335	71			16			3	99	30
か さ ご	kg		4	1										3	
	千円		4	1										3	
お こ ぜ	kg		39	2	1	1	17	8	4				2	4	
	千円		70	7	1	3	32	9	4				4	10	
い さ き	kg		611			15	18	136	374	57	11				
	千円		625			11	19	129	369	82	15				
か わ は ぎ	kg		200								3	19	67	96	15
	千円		129								2	12	45	60	10
か れ い	kg		1											1	
	千円		1											1	
ひ ら め	kg		759	47	46	74	171	24	11		4	47	46	211	78
	千円		1,744	100	107	179	394	55	20		9	144	108	422	206
き じ は た	kg		35	3			1	1	9			5	7	9	
	千円		60	3			1	1	16			10	15	14	
そ の 他 魚 類	kg		183	29	17	4	11	53	18	2		2	16	23	8
	千円		252	18	18	3	16	89	35	3		11	19	36	4
い か 類	kg		419		5		13	10	152		169	70			
	千円		437		4		22	15	193		146	57			
た こ 類	kg		23					7	14					2	
	千円		12					6	4					2	
あ わ び	kg		192	3	11	15	16	6	1	74	62	4			
	千円		1,527	16	62	109	129	64	8	637	478	24			
さ ざ え	kg		5,798	532	407	879	1,224	1,438	759	55	341	6			157
	千円		4,651	432	313	687	976	1,185	584	38	313	6			117
そ の 他 貝 類	kg		7							7					
	千円		26							26					
う に	kg		83							3	80				
	千円		1,334							30	1,304				
な ま こ	kg		124	19	54	51									
	千円		111	15	48	48									
天 然 ひ じ き	kg		965					250	675			40			
	千円		227					50	167			10			

下関市地方卸売市場の部

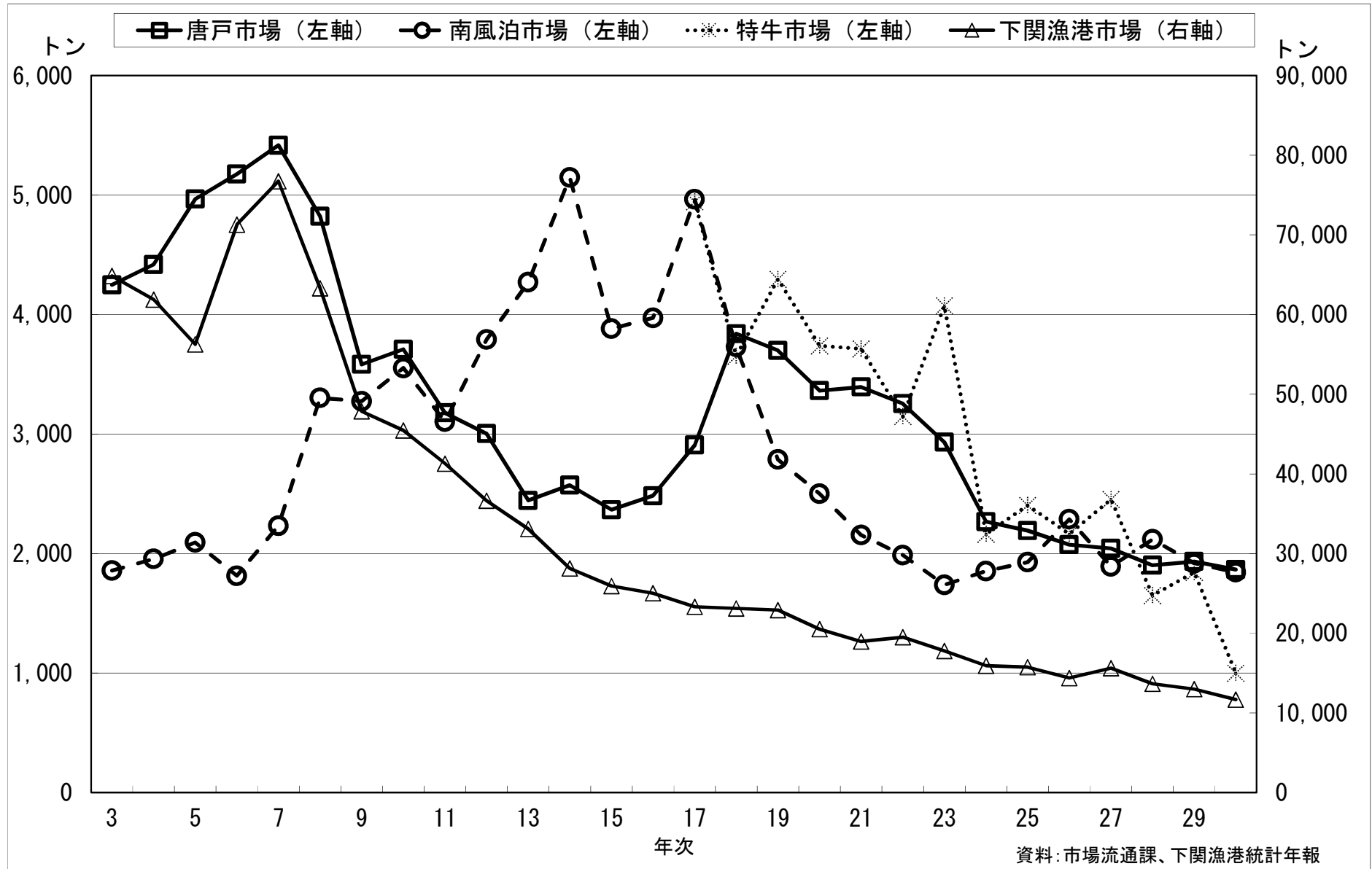
1. 地方卸売市場年別取扱高の推移

年次	唐戸市場		南風泊市場		下関漁港市場		特牛市場		合計		取扱量 前年比 (%)	取扱金額 前年比 (%)
	数量	金額	数量	金額	数量	金額	数量	金額	数量	金額		
	(トン)	(百万円)	(トン)	(百万円)	(トン)	(百万円)	(トン)	(百万円)	(トン)	(百万円)		
3	4,249	4,794	1,857	12,302	64,858	25,881			70,964	42,977	103.3	101.9
4	4,419	4,757	1,955	10,619	61,892	24,775			68,266	40,151	96.2	93.4
5	4,966	4,857	2,093	9,589	56,273	22,597			63,332	37,043	92.8	92.3
6	5,176	4,982	1,814	10,010	71,281	30,038			78,271	45,030	123.6	121.6
7	5,417	5,012	2,233	9,065	76,740	33,360			84,390	47,437	107.8	105.3
8	4,822	4,690	3,303	10,198	63,288	27,562			71,413	42,450	84.6	89.5
9	3,583	3,759	3,274	9,220	47,852	15,996			54,709	28,975	76.6	68.3
10	3,709	3,444	3,553	8,072	45,474	14,893			52,736	26,409	96.4	91.1
11	3,177	3,126	3,103	8,457	41,290	13,906			47,570	25,489	90.2	96.5
12	3,004	2,945	3,791	7,563	36,655	12,556			43,450	23,064	91.3	90.5
13	2,444	2,667	4,270	7,208	33,093	12,101			39,807	21,975	91.6	95.3
14	2,572	2,743	5,147	7,427	28,136	11,028			35,855	21,198	90.1	96.5
15	2,367	2,420	3,882	6,688	25,934	9,742			32,183	18,850	89.8	88.9
16	2,484	2,361	3,972	6,291	25,026	9,517			31,482	18,168	97.8	96.4
17	2,908	2,496	4,965	6,672	23,311	9,700	4,945	2,389	36,129	21,257	※114.8	※117.0
18	3,840	2,768	3,729	5,383	23,115	9,792	3,652	2,076	34,336	20,020	95.0	94.2
19	3,700	2,634	2,787	4,905	22,912	10,394	4,296	2,075	33,695	20,008	98.1	99.9
20	3,363	2,523	2,500	4,988	20,499	10,169	3,739	1,828	30,101	19,508	89.3	97.5
21	3,394	2,458	2,155	3,043	18,968	8,838	3,713	1,743	28,230	16,082	93.8	82.4
22	3,255	2,410	1,987	3,196	19,499	8,485	3,148	1,338	27,889	15,429	98.8	95.9
23	2,931	2,256	1,738	3,123	17,784	7,944	4,075	1,860	26,527	15,183	95.1	98.4
24	2,268	1,857	1,853	3,239	15,911	8,063	2,163	996	22,196	14,155	83.7	93.2
25	2,192	1,783	1,928	2,919	15,746	7,980	2,404	1,303	22,270	13,985	100.3	98.8
26	2,074	1,772	2,287	2,644	14,370	8,048	2,162	1,278	20,893	13,743	93.8	98.3
27	2,043	1,765	1,893	3,283	15,611	8,912	2,453	1,454	22,000	15,415	105.3	112.2
28	1,902	1,727	2,119	3,998	13,663	8,661	1,648	1,280	19,332	15,667	87.9	101.6
29	1,933	1,755	1,918	3,134	12,988	8,024	1,843	1,471	18,682	14,384	96.6	91.8
30	1,866	1,716	1,844	2,549	11,670	7,177	1,000	885	16,380	12,327	87.7	85.7

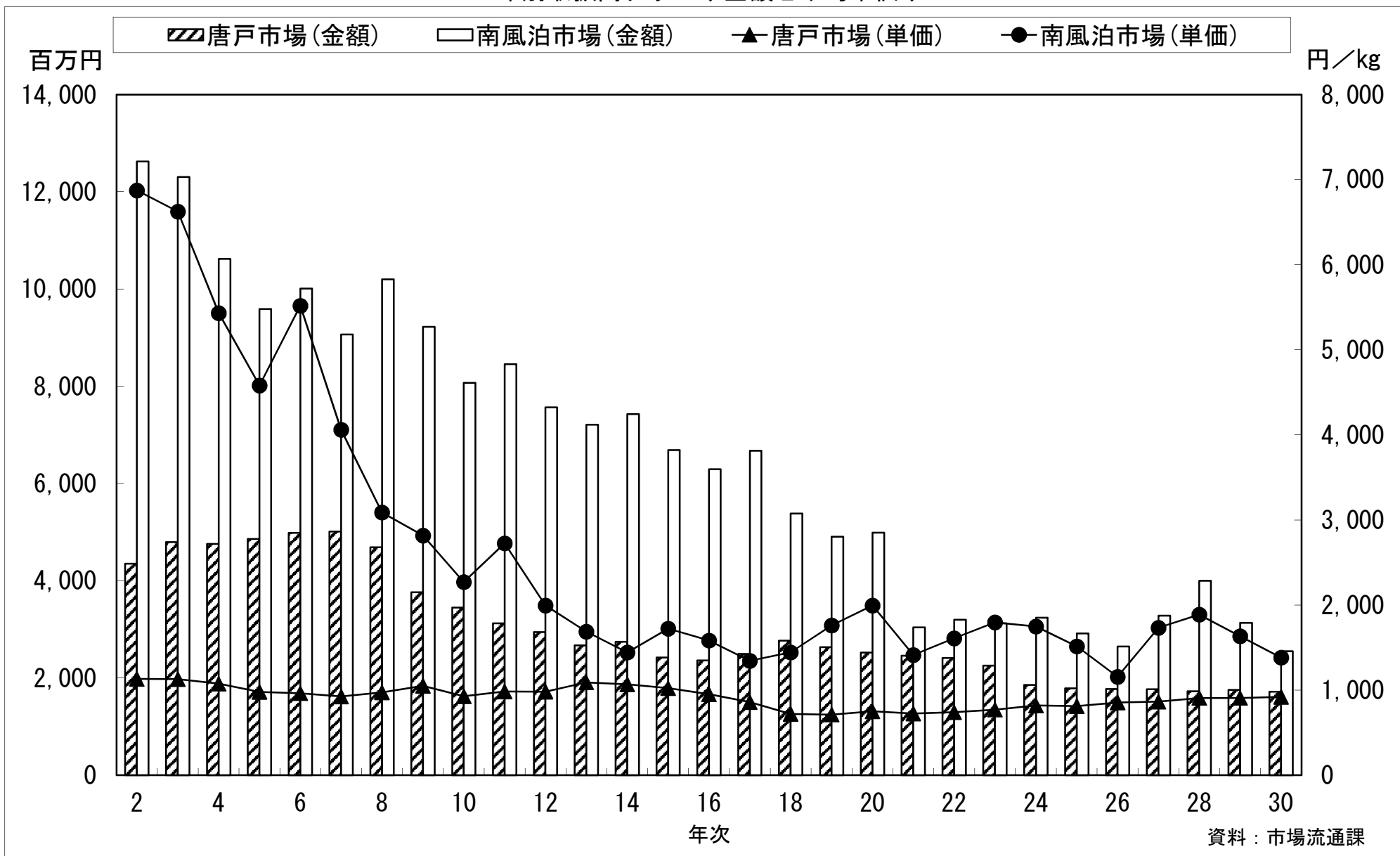
資料：市場流通課、下関漁港統計年報

※H17年から特牛市場を追加したため

年別取扱高グラフ◇数量◇



年別取扱高グラフ◇金額と平均単価◇



2. 平成30年産地別月別取扱高表（唐戸市場）

上段：数量 Kg
 下段：金額 円
 平均単価：円/kg

品目・産地	1月	2月	3月	4月	5月	6月	7月	8月	9月	10月	11月	12月	合計
合計	123,860 119,775,054	134,508 115,129,962	171,760 152,378,717	161,487 134,032,595	167,091 142,177,299	118,912 107,431,763	120,384 119,558,195	157,545 163,721,960	161,697 143,255,966	159,712 133,403,365	160,398 132,913,961	229,128 252,531,740	1,866,483 1,716,310,577
平均単価	967	856	887	830	851	903	993	1,039	886	835	829	1,102	920
山口								48 100,730					48 100,730
福岡	122 134,200						49 55,390		153 222,159				324 411,749
佐賀									299 313,040				299 313,040
長崎	16 58,900	156 156,000	244 314,940	956 1,051,970	2,136 3,213,215	5,185 5,404,888	1,686 1,743,144	260 528,570		206 244,970	1,716 2,241,229	83 170,630	12,643 15,128,456
大分	4,247 4,288,804	7,086 6,563,479	11,792 10,561,417	10,535 7,457,200	13,871 10,601,200	5,235 2,108,525	3,539 4,074,967	5,820 6,399,860	23 39,980	247 354,935	3,294 4,399,439	18,824 22,649,222	84,513 79,499,028
宮崎						1,909 1,842,655	3,844 3,890,654	3,927 4,324,438	4,876 5,331,400	2,977 3,362,642	2,403 2,402,488	5,896 5,958,556	25,831 27,112,833
熊本	4,705 5,846,787	3,993 4,802,445	5,174 6,289,647	4,039 5,022,420	4,186 5,152,882	4,374 5,300,356	5,271 6,446,796	6,388 7,775,188	3,934 4,899,777	4,749 5,833,940	4,791 6,020,683	5,962 7,873,206	57,567 71,264,127
愛媛	49,457 52,563,721	38,528 41,319,360	49,601 52,978,471	46,182 48,860,742	46,124 49,688,966	35,255 38,406,987	35,392 38,717,248	54,348 60,816,398	41,422 47,610,639	42,379 50,587,442	38,964 46,708,980	101,133 120,754,544	578,787 649,013,498
三重・愛知									170 221,000				170 221,000
その他	161 788,560	235 1,031,010	187 984,290	233 1,190,630	325 1,725,970	202 1,058,297	230 1,200,570	302 1,526,250	357 1,699,397	366 1,862,900	346 1,612,647	889 2,047,010	3,831 16,727,531
韓国	2,097 4,265,024	1,423 2,939,250	1,601 3,322,295	1,201 2,479,600	1,580 3,255,602	1,116 2,317,010	1,309 2,721,960	2,447 5,031,560	1,417 2,952,910	1,301 2,742,670	1,273 2,704,565	2,118 4,469,595	18,881 39,202,041
漁港分荷量 (注)	63,056 51,829,058	83,088 58,318,418	103,160 77,927,657	98,341 67,970,033	98,869 68,539,464	65,636 50,993,045	69,064 60,707,466	84,004 77,218,966	109,047 79,965,664	107,487 68,413,866	107,613 66,823,930	94,224 88,608,977	1,083,588 817,316,544

注：H17年から唐戸市場のせり機能が下関漁港市場に集約化され移行したため、下関漁港市場の荷が唐戸市場へ分荷される取扱高のことをいう。

資料：市場流通課

2. 平成30年産地別月別取扱高表（南風泊市場）

上段：数量 Kg
 下段：金額 円
 平均単価：円/kg

品目・産地	1月	2月	3月	4月	5月	6月	7月	8月	9月	10月	11月	12月	合計
合計	151,301 300,251,611	244,262 335,561,461	199,257 240,135,299	177,309 152,709,663	149,292 84,126,407	80,849 55,833,657	134,957 67,125,885	28,341 44,784,369	40,610 77,092,324	104,973 209,278,876	188,285 311,945,207	344,838 669,818,828	1,844,272 2,548,663,587
平均単価	1,984	1,374	1,205	861	564	691	497	1,580	1,898	1,994	1,657	1,942	1,382
山口	1,279 2,208,940	6 3,600	14 11,650	2,440 707,600	7 1,750	29 14,120	25 50,200	39 35,375	3,107 6,541,522	2,213 4,325,042	302 693,030	13,067 19,520,327	22,528 34,113,156
福岡											1,287 2,001,218		1,287 2,001,218
佐賀	10,162 12,874,367	6,751 7,815,665	9,130 9,782,868	6,661 7,693,125	6,264 7,223,216	5,401 8,374,080	3,871 5,386,349	3,281 5,509,888	2,148 3,476,638	3,022 5,769,684	11,774 19,971,591	25,790 42,371,874	94,254 136,249,345
長崎	78,982 116,455,749	112,859 141,291,209	116,362 119,597,538	52,101 49,742,545	18,934 18,109,687	10,224 11,631,330	14,439 18,530,545	5,040 5,322,378	11,009 18,250,707	46,826 88,577,336	97,287 162,258,114	216,280 372,816,196	780,342 1,122,583,334
大分					627 237,983	3,621 3,450,863	2,089 1,104,223	2,883 4,567,319	5,405 9,872,038	4,558 9,117,298		418 838,580	19,600 29,188,304
宮崎								1,002 2,008,580				1,776 2,350,790	2,777 4,359,370
熊本	11,613 16,031,959	17,466 19,688,466	8,501 7,202,217	2,355 1,259,058	488 265,598		3,468 3,167,024	5,682 7,626,411	5,628 9,290,257	4,673 9,218,055	9,112 16,436,587	43,607 78,149,041	112,591 168,334,673
鹿児島	3,809 5,330,295		1,536 1,746,750				1,568 3,373,760	2,183 8,381,644	5,275 6,190,860	3,765 5,676,514	3,174 12,513,355	7,360 9,312,957	5,285 54,222,601
広島													- -
愛媛	1,317 2,215,870		748 743,675		415 479,790	1,098 2,093,695		1,206 2,043,088	1,204 2,290,448				5,987 9,866,566
三重・愛知													- -
岡山													- -
香川	1,587 1,926,414	260 130,980	34 10,140	48 11,065	36 10,860		2,403 5,417,520	1,968 4,183,401	5,206 9,508,171	5,790 11,762,179	10,004 21,150,288	13,602 29,932,390	40,937 84,043,408
兵庫													- -
和歌山													- -
韓国										14,700 26,856,900			14,700 26,856,900
中国	500 600,000		450 540,000							12,000 12,519,285	6,000 5,838,784	3,000 3,340,802	21,950 22,838,871
内海 1)	1,146 7,065,160	673 4,347,400	599 3,871,330	4,483 11,466,290	2,978 7,501,080	1,085 4,083,100	333 2,570,850	584 4,282,340	576 4,184,680	1,229 8,617,470	2,520 19,182,330	1,983 17,403,890	18,189 94,575,920
外海 2)	34,662 132,644,122	86,799 154,693,116	61,124 95,687,001	90,928 74,540,090	116,828 48,150,142	15,421 6,402,020	10,261 4,097,524	682 312,345	2,132 6,700,213	5,898 25,429,523	11,266 41,168,445	12,938 90,004,881	448,940 679,829,422
その他	6,243 2,898,735	19,449 7,591,025	759 942,130	18,293 7,289,890	2,716 2,146,301	42,403 18,087,983	95,886 23,427,890	700 511,600	430 786,790	891 1,409,590	31,373 10,731,465	7,093 3,777,100	226,237 79,600,499

注：国内産地は天然とらふぐ(内海・外海)を除くふぐが含まれている場合のみ標記した。(ふぐ以外の品目も含む。)

1)とらふぐ(活)、とらふぐ(死)、小とらふぐ(活)、小とらふぐ(死)の内海をまとめたもの。

2)とらふぐ(活)、とらふぐ(死)、小とらふぐ(活)の外海をまとめたもの。

資料：市場流通課

3. 平成30年品目別月別取扱高表（唐戸市場）

上段：数量 Kg

下段：金額 円

平均単価：円/kg

品目・産地	1月	2月	3月	4月	5月	6月	7月	8月	9月	10月	11月	12月	合計
合計	123,860 119,775,054	134,508 115,129,962	171,760 152,378,717	161,487 134,032,595	167,091 142,177,299	118,912 107,431,763	120,384 119,558,195	157,545 163,721,960	161,697 143,255,966	159,712 133,403,365	160,398 132,913,961	229,128 252,531,740	1,866,482 1,716,310,577
平均単価	967	856	887	830	851	903	993	1,039	886	835	829	1,102	920
はまち(合計)	5,716 5,980,436	4,077 4,301,881	4,840 5,084,982	3,548 3,732,999	4,060 4,282,888	3,031 3,250,126	3,778 4,074,443	3,974 4,199,432	2,976 3,527,974	3,313 3,936,024	3,511 4,202,912	36,534 40,888,762	79,358 87,462,859
はまち(活)2年	5,716 5,980,436	4,077 4,301,881	4,840 5,084,982	3,548 3,732,999	4,060 4,282,888	3,031 3,250,126	3,778 4,074,443	3,974 4,199,432	2,976 3,527,974	3,313 3,936,024	3,511 4,202,912	35,867 40,154,732	78,691 86,728,829
はまち(メ)2年												667 734,030	667 734,030
ひらそ(合計)	22,372 23,449,111	19,458 19,637,525	26,071 25,779,022	28,371 26,071,599	30,805 28,543,917	22,921 20,865,561	18,545 19,878,283	27,814 30,040,647	18,498 21,195,074	18,701 23,018,481	19,595 24,090,420	43,626 53,716,867	296,778 316,286,507
養殖ひらそ	22,372 23,449,111	19,458 19,637,525	26,071 25,779,022	28,371 26,071,599	30,805 28,543,917	22,921 20,865,561	18,545 19,878,283	27,814 30,040,647	18,498 21,195,074	18,701 23,018,481	19,595 24,090,420	43,626 53,716,867	296,778 316,286,507
あかばな(合計)	2,738 3,079,326	2,297 2,701,945	2,842 3,309,791	2,586 3,144,276	2,417 3,020,210	2,537 3,211,895	2,227 2,836,779	4,285 5,443,588	3,247 4,073,700	2,872 3,647,573	3,175 4,144,895	8,907 12,223,800	40,132 50,837,778
養殖あかばな	2,738 3,079,326	2,297 2,701,945	2,842 3,309,791	2,586 3,144,276	2,417 3,020,210	2,537 3,211,895	2,227 2,836,779	4,285 5,443,588	3,247 4,073,700	2,872 3,647,573	3,175 4,144,895	8,907 12,223,800	40,132 50,837,778
たい(合計)	26,210 28,009,352	22,232 23,612,923	30,838 32,512,547	25,348 26,594,656	26,663 28,319,601	21,809 23,133,918	23,251 25,114,913	31,284 34,672,817	24,253 26,717,329	23,468 26,353,151	22,817 25,870,675	37,067 41,455,366	315,241 342,367,248
天然たい(活)													- -
養殖たい(活)	26,210 28,009,352	22,232 23,612,923	30,838 32,512,547	25,348 26,594,656	26,663 28,319,601	21,809 23,133,918	23,251 25,114,913	31,284 34,672,817	24,253 26,717,329	23,468 26,353,151	22,817 25,870,675	37,067 41,455,366	315,241 342,367,248
すずき(合計)	- -	- -	- -	- -	- -	144 158,730	- -	- -	- -	- -	- -	- -	144 158,730
1)天然すずき													- -
養殖すずき						144 158,730							144 158,730
ひらめ(合計)	2,097 4,265,024	1,423 2,939,250	1,601 3,322,295	1,201 2,479,600	1,580 3,255,602	1,116 2,317,010	1,309 2,721,960	2,755 5,660,860	1,466 3,055,510	1,301 2,742,670	1,268 2,685,065	2,118 4,469,595	19,233 39,914,441
天然ひらめ													- -
養殖ひらめ	2,097 4,265,024	1,423 2,939,250	1,601 3,322,295	1,201 2,479,600	1,580 3,255,602	1,116 2,317,010	1,309 2,721,960	2,755 5,660,860	1,466 3,055,510	1,301 2,742,670	1,268 2,685,065	2,118 4,469,595	19,233 39,914,441
2)しまあじ	1,474 2,300,447	1,699 2,587,010	2,196 3,361,993	1,673 2,596,962	1,769 2,870,047	1,486 2,364,476	1,980 3,023,781	3,116 4,950,520	1,853 3,021,318	2,173 3,344,850	1,967 3,190,467	2,527 4,256,605	23,913 37,868,476
ぶり(養殖)								8 5,880				3,737 5,334,768	3,745 5,340,648
その他	197 862,300	235 1,031,010	212 1,080,430	419 1,442,470	927 3,345,570	231 1,137,002	230 1,200,570	304 1,529,250	357 1,699,397	397 1,946,750	453 1,905,597	390 1,577,000	4,352 18,757,346
3)下関漁港分荷量	63,056 51,829,058	83,088 58,318,418	103,160 77,927,657	98,341 67,970,033	98,869 68,539,464	65,636 50,993,045	69,064 60,707,466	84,004 77,218,966	109,047 79,965,664	107,487 68,413,866	107,613 66,823,930	94,224 88,608,977	1,083,588 817,316,544

注：1) H22年から天然すずきの品目を表記。

2) H22年からしまあじの品目を表記。

3) H17年から唐戸市場のせり機能が下関漁港市場に集約化され移行したため、下関漁港市場の荷が唐戸市場へ分荷される取扱高のことをいう。

資料：市場流通課

3. 平成30年品目別月別取扱高表（南風泊市場）

上段：数量 Kg
 下段：金額 円
 平均単価：円/kg

品目・産地	1月	2月	3月	4月	5月	6月	7月	8月	9月	10月	11月	12月	合計
合計	151,301	244,262	199,257	177,309	149,292	80,849	134,957	28,341	40,610	104,973	188,285	344,838	1,844,272
平均単価	300,251,611 1,984	335,561,461 1,374	240,135,299 1,205	152,709,663 861	84,126,407 564	55,833,657 691	67,125,885 497	44,784,369 1,580	77,092,324 1,898	209,278,876 1,976	311,945,207 1,657	669,818,828 1,942	2,548,663,587 1,382
とらふぐ(合計)	27,044 131,310,440	36,754 137,174,230	21,109 73,135,010	18,032 43,287,395	5,210 13,003,010	1,085 4,083,100	338 2,578,650	603 4,309,200	1,195 10,205,445	4,783 32,263,940	7,622 57,722,515	13,369 106,142,865	137,144 615,215,800
とらふぐ(活)	26,593 130,499,060	36,430 136,634,600	21,050 73,062,890	17,882 43,175,810	5,118 12,937,060	1,068 4,073,600	326 2,562,300	471 4,003,920	1,162 10,161,600	4,580 31,912,670	7,374 57,214,350	13,016 105,463,900	135,071 611,701,760
とらふぐ(氷)	451 811,380	323 539,630	59 72,120	150 111,585	92 65,950	16 9,500	12 16,350	68 83,110	33 43,845	203 351,270	248 508,165	353 678,965	2,009 3,291,870
とらふぐ(冷)													-
小とらふぐ(活)								62 220,980					62 220,980
小とらふぐ(氷)								2 1,190					2 1,190
からすふぐ(合計)	1,225 2,297,000	1,964 3,300,520	1,286 1,651,000	6 7,500						13 48,700	33 121,900	105 398,400	4,632 7,825,020
からすふぐ(活)	719 1,687,850	1,960 3,295,300	836 1,111,000	6 7,500						13 48,700	31 117,900	105 398,400	3,669 6,666,650
からすふぐ(氷)	6 9,150	5 5,220									2 4,000		12 18,370
からすふぐ(冷)	500 600,000		450 540,000										950 1,140,000
まふぐ(合計)	7,399 3,601,982	66,255 23,494,841	39,670 25,182,296	90,589 45,875,480	83,249 32,579,063	3,661 1,262,013	96,031 23,699,780	630 94,500	6 5,000	161 84,445	28,279 7,169,340	5,270 1,600,762	421,201 164,649,502
まふぐ(活)	910 1,008,192	4,160 3,418,338	36,909 24,308,616	50,113 34,385,848	19,057 14,197,517				6 5,000	56 56,170	258 216,075	232 191,262	111,703 77,787,018
まふぐ(氷)	2,377 1,075,490	43,975 14,554,028	2,686 837,305	25,476 6,869,632	63,441 18,190,296	3,661 1,262,013	2,891 983,580				46 15,765	12 2,500	144,565 43,790,609
まふぐ(冷)	4,113 1,518,300	18,120 5,522,475	75 36,375	15,000 4,620,000	750 191,250		93,140 22,716,200	630 94,500		105 28,275	27,975 6,937,500	5,025 1,407,000	164,933 43,071,875
しまふぐ(合計)	631 284,410	43 15,420	4 2,800	10 2,710	14,561 1,220,005	85 38,500	303 39,956	11 5,400	18 8,400	67 27,100	3,150 291,100	788 284,849	19,670 2,220,650
しまふぐ(活)	607 277,210	43 15,420	4 2,800	2 500	88 31,850	85 38,500	13 6,600	11 5,400	8 6,500	63 26,500	114 56,600	551 260,055	1,587 727,935
しまふぐ(氷)	24 7,200			8 2,210	14,473 1,188,155		291 33,356		10 1,900	4 600	3,037 234,500	237 24,794	18,083 1,492,715
しまふぐ(冷)													-
さばふぐ(合計)		48 24,000		409 231,825	14,313 6,306,754	10,983 4,464,587	6,647 2,501,188	553 188,165	1,445 611,018	958 341,320	1,131 455,525	173 87,920	36,661 15,212,302
さばふぐ(活)										15 10,064	3 500		18 10,564
さばふぐ(氷)		48 24,000		409 231,825	14,313 6,306,754	10,983 4,464,587	6,647 2,501,188	553 188,165	1,445 611,018	943 331,256	1,128 455,025	173 87,920	36,643 15,201,738
さばふぐ(マメ)													-
その他ふぐ(合計)	1,376 540,940	119 191,900	333 330,615	2,243 758,990	223 97,006	28,825 7,573,988	2,475 533,190	19 14,200	302 94,600	150 258,500	1,496 752,970	264 169,600	37,825 11,316,499
その他ふぐ(活)	1,376 540,940	119 191,900	333 330,615	2,243 758,990	223 97,006	28,825 7,573,988	2,475 533,190	19 14,200	302 94,600	150 258,500	1,496 752,970	264 169,600	37,825 11,316,499
その他ふぐ(冷)													-
養殖とらふぐ(合計)	108,604 156,497,744	137,150 168,587,320	136,245 138,933,188	60,679 57,142,393	26,764 26,327,134	21,921 27,252,154	26,151 31,614,421	26,334 39,635,911	37,449 65,349,109	82,244 146,928,493	143,069 240,439,937	322,792 558,370,881	1,129,402 1,657,078,685
養殖とらふぐ(活)	107,562 155,902,880	136,820 168,417,645	136,180 138,907,098	60,388 57,081,054	24,535 25,052,878	21,313 27,113,824	24,068 30,883,979	24,086 39,005,131	35,686 64,528,991	70,202 134,392,322	136,702 234,414,779	319,580 554,966,284	1,097,119 1,630,666,865
養殖とらふぐ(氷)	1,043 594,864	331 169,675	66 26,090	291 61,339	2,229 1,274,256	609 138,330	2,083 730,442	2,249 630,780	3,211 820,118	12,042 12,536,171	6,368 6,025,158	3,211 3,404,597	32,283 26,411,820
養殖とらふぐ(冷)													-
サザエ													-
一般魚	380 154,165	6 3,600	14 11,650	2,440 707,600	7 1,750	19 8,400	25 50,200	9 5,375	22 66,588	14,711 26,893,800	57 424,060	32 262,076	17,721 28,589,264
加工品	4,642 5,564,930	1,924 2,769,630	596 888,740	2,902 4,695,770	4,966 4,591,685	14,271 11,150,915	2,986 6,108,500	181 531,618	174 752,164	1,886 2,432,578	3,447 4,567,860	2,044 2,501,475	40,017 46,555,865
その他													-

資料：市場流通課

3. 平成30年品目別月別取扱高表(特牛市場)

上段:数量 Kg
下段:金額 円
平均単価:円/kg

品目・産地	1月	2月	3月	4月	5月	6月	7月	8月	9月	10月	11月	12月	合計
合計	45,629	123,763	69,453	119,999	61,617	48,051	59,844	61,377	72,015	82,078	185,795	70,126	999,747
平均単価	34,899,660	90,395,704	61,015,316	98,597,250	56,653,310	42,185,934	47,990,880	63,887,508	68,176,692	80,317,170	163,880,010	76,899,318	884,898,752
	765	730	879	822	919	878	802	1,041	947	979	882	1,097	885
けんさきいか	12	636	115	6,217	11,463	16,230	16,670	27,967	43,935	40,291	114,384	36,959	314,879
	13,716	857,520	278,748	10,092,492	15,706,460	20,644,632	16,561,908	32,946,696	49,945,644	51,577,884	130,163,976	46,408,572	375,198,248
するめいか	27,779	102,739	46,513	90,025	23,370	3,129	794	720	605	648	873	8,025	305,220
	20,396,124	69,103,638	36,001,854	68,231,268	16,248,006	1,886,922	404,082	452,628	344,520	454,032	603,180	8,161,182	222,287,436
あおりいか	10	23		13	111	320	9		6	76	314	64	946
	16,740	39,960		26,460	150,228	392,904	7,560		8,100	78,084	198,396	56,484	974,916
その他いか	11	129	113	35	225	1,601	2		12	45	96	140	2,409
	11,664	99,360	114,588	8,532	162,324	847,908	648		6,912	28,728	76,032	111,348	1,468,044
ふぐ類	234	160	417	220	129	83	23	17	15	35	34	83	1,450
	243,324	315,144	511,164	204,228	200,880	118,368	32,184	28,620	28,620	59,940	52,812	207,360	2,002,644
ぶり・ひらまさ	8,870	6,854	7,641	9,603	6,385	5,027	2,726	441	610	4,244	3,927	5,167	61,495
	3,902,796	3,808,944	4,473,549	4,077,108	3,073,572	2,943,864	1,538,244	437,616	710,208	2,666,844	2,995,056	5,733,396	36,361,197
すずき	133	970	278	104	98	164	102	35	10	241	173	130	2,438
	117,612	672,624	233,280	93,096	79,164	115,668	68,256	21,600	5,724	149,472	153,252	107,136	1,816,884
たい	178	799	809	417	747	793	688	187	123	301	565	263	5,870
	229,392	965,412	944,676	598,320	899,964	910,872	740,772	213,624	136,728	377,460	709,776	363,636	7,090,632
いわし類	726	681	1,047	972	1,012	590	27,318	21,099	20,768	29,768	58,605	12,300	174,886
	1,201,500	1,135,350	1,688,850	1,656,450	1,817,100	386,208	15,428,178	15,110,442	11,962,026	19,685,430	22,180,230	5,840,748	98,092,512
さば	270	848	492	63	60	87	85	26	49	126	18	14	2,138
	226,800	547,452	421,632	68,904	48,384	41,472	72,252	23,004	26,892	33,696	12,420	18,900	1,541,808
あじ	468	765	1,271	1,488	1,480	7,197	1,547	584	1,600	1,903	641	209	19,153
	376,488	674,460	1,669,788	1,695,924	1,415,016	2,771,712	711,936	505,980	1,005,480	950,076	696,384	368,280	12,841,524
さわら	1,663	1,379	551	75	30		325	154	828	874	1,318	975	8,172
	1,562,004	1,485,432	613,872	83,592	25,596		273,132	103,896	98,388	128,628	987,120	756,000	6,117,660
めばる	20	95	216	142	36	31	4	8			4	20	576
	20,736	160,920	328,428	160,920	53,244	49,356	8,100	10,800			8,100	20,304	820,908
かさご	97	248	349	246	221	176	82	64	81	38	70	109	1,781
	143,316	395,064	509,220	344,628	300,456	222,804	108,324	111,564	113,940	61,776	105,624	170,748	2,587,464
おこぜ	6	9	31	87	104	111	64	38	6	23	22	11	512
	16,200	19,440	99,144	215,352	221,832	227,448	162,432	113,076	9,828	61,344	46,656	28,620	1,221,372
きじはた	17	19	42	64	231	246	144	253	135	132	119	111	1,513
	32,400	33,264	93,744	139,320	482,652	421,416	306,828	531,144	306,396	271,728	188,136	201,852	3,008,880
はた類	97	145	160	235	731	361	205	309	73	170	311	126	2,923
	207,036	321,300	455,652	571,104	1,564,596	759,240	676,296	977,832	228,960	442,908	766,692	347,112	7,318,728
いさき	98	866	1,560	975	1,296	2,958	1,593	1,258	321	299	290	101	11,615
	113,832	842,724	1,626,804	1,050,624	1,163,160	2,688,876	1,559,736	1,533,168	401,868	341,820	306,288	131,112	11,760,012
かわはぎ類	74	231	423	738	1,830	1,115	403	363	215	273	311	156	6,132
	69,012	176,688	304,020	428,112	888,624	452,304	168,804	190,296	122,796	175,716	213,624	120,960	3,310,956
ちかめきんとき	101	177	35	12	23	54			12		32		446
	114,048	196,992	44,388	20,520	30,780	56,700			15,120		42,228		520,776
ひらめ	208	592	349	284	275	133	82	67	60	99	417	306	2,872
	351,216	1,228,392	795,852	605,664	530,172	293,004	166,212	184,680	190,620	227,988	862,704	718,956	6,155,460
その他魚種	268	973	863	868	1,734	1,879	779	1,402	902	963	1,085	1,528	13,244
	227,988	677,052	714,852	748,332	1,213,812	925,452	505,656	863,352	542,700	721,872	786,996	1,004,076	8,932,140
たこ	32	27	74	117	152	116	70	90	334	19	8	16	1,055
	43,524	39,960	102,924	178,200	234,036	150,984	73,980	131,220	405,594	25,380	6,804	27,000	1,419,606
あわび	395	408	316	187	113	163	650	502	59	83		326	3,202
	2,353,212	2,766,096	2,134,080	1,280,880	773,928	1,103,760	4,202,712	3,264,732	402,300	547,668		2,538,888	21,368,256
さざえ	3,056	1,829	3,556	6,410	9,169	5,283	4,921	5,165	959	1,239	2,109	2,610	46,306
	2,119,284	1,290,924	2,624,508	4,005,180	5,480,892	3,339,360	3,279,636	4,461,912	900,720	1,108,728	1,647,324	2,358,504	32,616,972
にいな	15	4	47	134	140	132	257	379	100	39	67	67	1,381
	15,984	3,780	51,516	149,148	174,744	130,032	239,544	340,092	101,952	38,124	64,260	74,520	1,383,696
その他貝類				2	55	276	193	197		149			872
				9,720	86,400	429,192	302,076	154,656		101,844			1,083,888
なまこ	780	1,715	1,792	27							2	309	4,625
	748,872	1,746,982	1,941,563	25,920							5,940	987,120	5,456,397
うに		55	155	137	268	17	25	56				1	714
		607,014	2,159,460	1,768,824	3,505,464	218,268	264,276	1,027,458				36,504	9,587,268
わかめ		293	230	54									577
		83,268	59,400	10,044									152,712
その他藻類	11	94	8	48	184								345
	24,840	100,548	17,760	48,384	208,224								399,756

資料:市場流通課

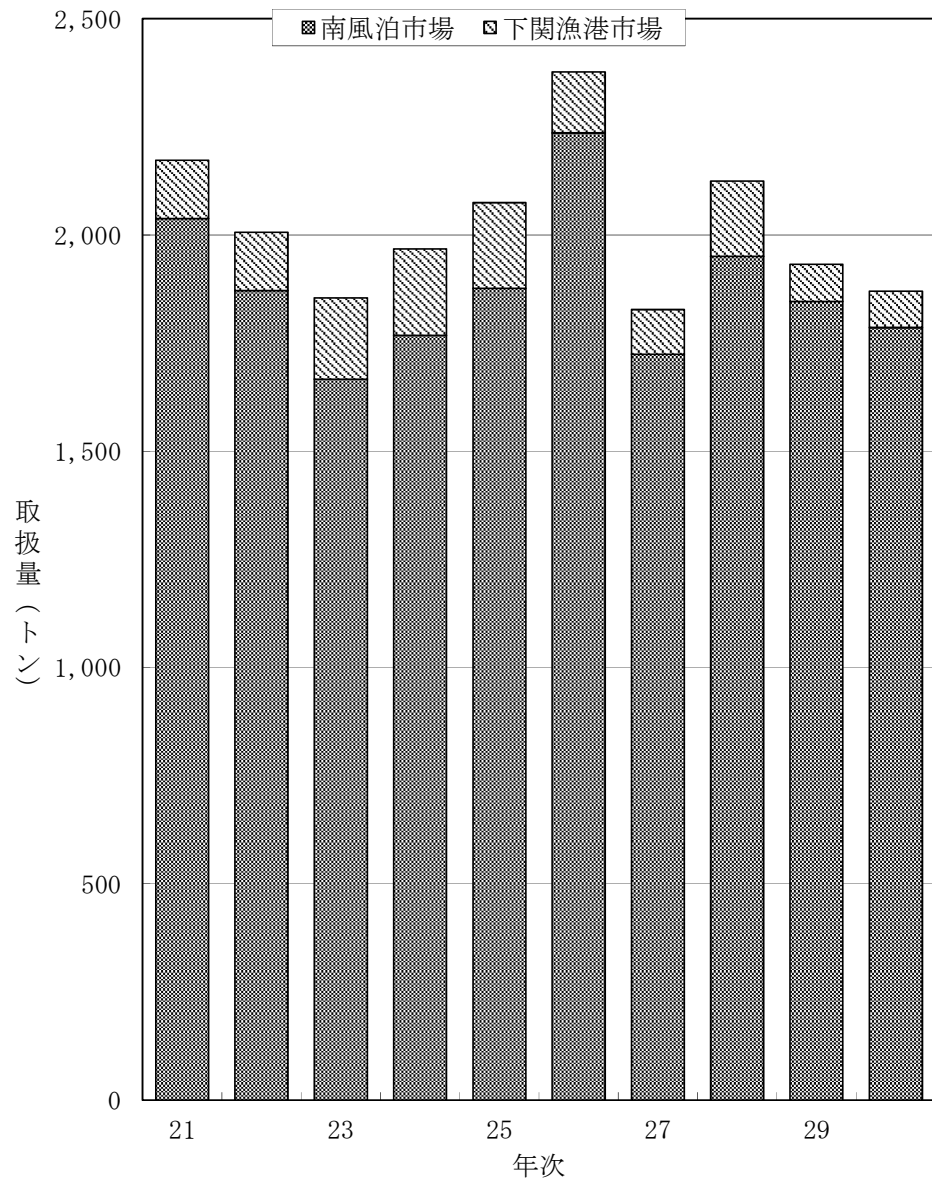
4. ふぐ取扱量の推移

平均単価：円

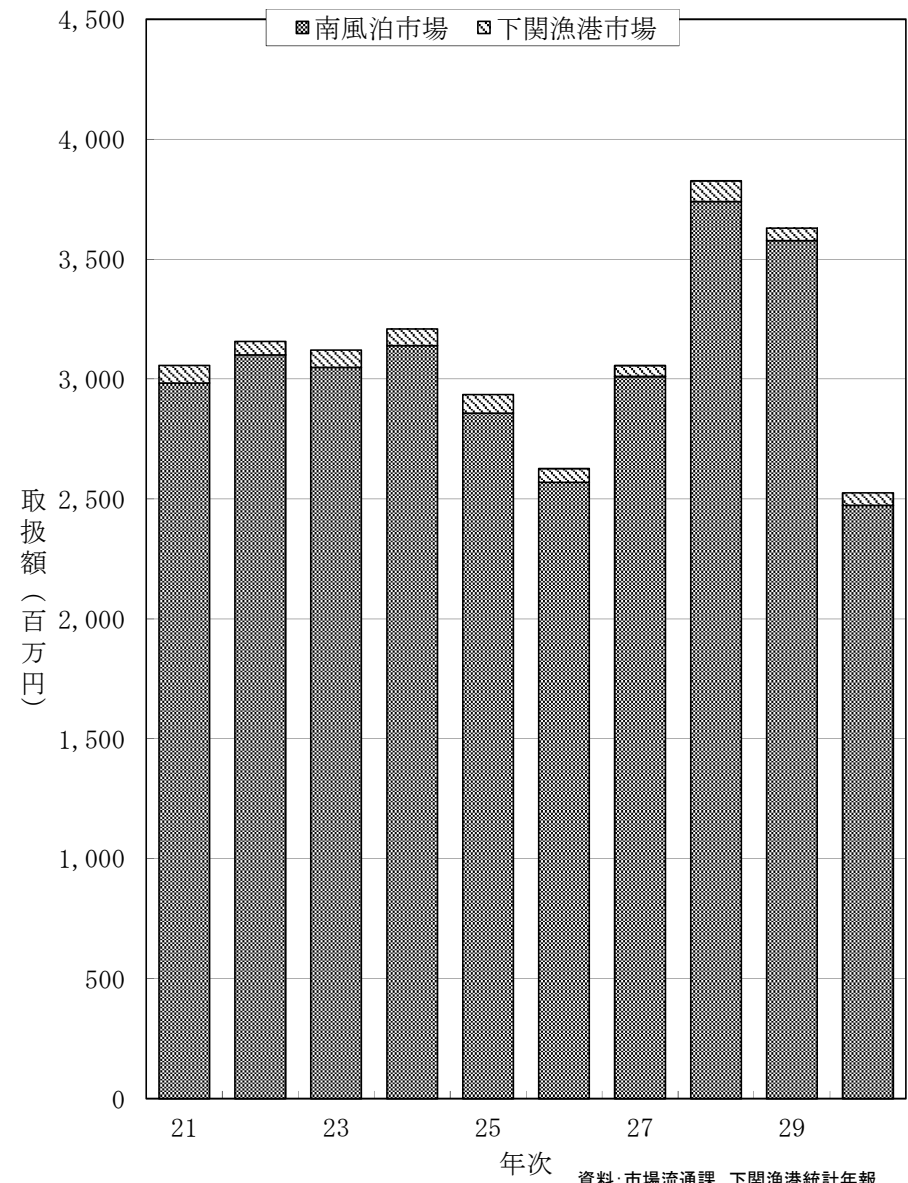
			21年	22年	23年	24年	25年	26年	27年	28年	29年	30年	
南風泊市場	本ふぐ	とらふぐ	トン	138	112	136	114	111	130	123	127	112	137
			千円	616,840	513,241	535,333	551,326	562,493	556,885	585,828	664,724	660,337	615,216
		単価	4,480	4,578	3,933	4,824	5,086	4,281	4,774	5,229	5,916	4,491	
		からすふぐ	トン	0	2	7	4	4	3	6	45	15	5
			千円	1,603	5,208	16,755	8,274	10,554	6,203	13,537	107,588	28,405	7,825
		単価	4,428	3,035	2,548	2,135	2,673	2,115	2,140	2,410	1,845	1,565	
	養殖とらふぐ	トン	1,609	1,359	1,041	1,138	1,228	1,343	857	822	1,045	1,129	
		千円	2,168,942	2,426,254	2,317,173	2,374,208	2,082,613	1,785,716	2,102,638	2,520,149	2,065,943	1,657,079	
	単価	1,348	1,785	2,226	2,086	1,696	1,330	2,453	3,068	1,976	1,468		
	小計	トン	1,747	1,473	1,184	1,256	1,343	1,476	986	993	1,172	1,271	
		千円	2,787,385	2,944,703	2,869,261	2,933,808	2,655,660	2,348,804	2,702,003	3,292,460	3,292,460	2,280,120	
		単価	1,595	1,999	2,424	2,335	1,978	1,592	2,740	3,315	2,808	1,794	
その他ふぐ	トン	291	398	483	511	534	760	738	957	674	515		
	千円	196,054	156,021	178,601	204,939	202,220	220,879	308,181	447,445	284,236	193,399		
	単価	675	392	370	401	379	291	418	467	422	376		
合計	トン	2,038	1,871	1,666	1,768	1,876	2,236	1,724	1,951	1,847	1,786		
	千円	2,983,439	3,100,724	3,047,862	3,138,747	2,857,879	2,569,683	3,010,184	3,739,905	3,576,696	2,473,519		
	単価	1,464	1,657	1,829	1,776	1,523	1,149	1,746	1,917	1,937	1,385		
下関漁港市場	とらふぐ	トン	2	3	3	2	3	2	1	1	2	2	
		千円	3,918	4,605	5,379	4,254	5,634	3,342	2,166	2,413	5,896	5,896	
		単価	1,959	1,535	1,793	2,127	1,878	1,671	2,166	2,413	2,948	2,948	
	その他ふぐ	トン	133	132	185	198	195	139	102	173	83	82	
		千円	69,293	51,480	67,525	65,934	71,565	53,515	43,350	83,732	46,231	45,674	
	単価	521	390	365	333	367	385	425	484	557	557		
合計	トン	135	135	188	200	198	141	103	174	85	84		
	千円	73,211	56,085	72,904	70,188	77,199	56,857	45,516	86,145	52,127	51,570		
	単価	542	415	388	351	390	403	442	495	613	614		
総合計	本ふぐ	とらふぐ	トン	140	117	146	120	118	135	130	173	129	144
			千円	622,361	523,054	557,468	563,854	578,681	566,430	601,531	774,725	694,638	628,937
		単価	4,443	4,478	3,826	4,692	4,923	4,195	4,626	4,484	5,385	4,368	
		からすふぐ	トン	1,609	1,359	1,041	1,138	1,228	1,343	857	822	1,045	1,129
			千円	2,168,942	2,426,254	2,317,173	2,374,208	2,082,613	1,785,716	2,102,638	2,520,149	2,065,943	1,657,079
		単価	1,348	1,785	2,226	2,086	1,696	1,330	2,453	3,068	1,976	1,468	
	小計	トン	1,749	1,476	1,187	1,258	1,346	1,478	987	994	1,174	1,273	
		千円	2,791,303	2,949,308	2,874,640	2,938,062	2,661,294	2,352,146	2,704,169	3,294,873	2,760,581	2,286,016	
	単価	1,596	1,998	2,423	2,335	1,978	1,592	2,739	3,314	2,350	1,796		
	その他ふぐ	トン	424	530	668	709	729	899	840	1,130	757	597	
		千円	265,347	207,501	246,126	270,873	273,785	274,394	351,531	531,177	330,467	239,073	
	単価	626	391	369	382	376	305	418	470	436	400		
合計	トン	2,173	2,006	1,854	1,968	2,074	2,377	1,827	2,125	1,932	1,870		
	千円	3,056,650	3,156,809	3,120,766	3,208,935	2,935,078	2,626,540	3,055,700	3,826,050	3,091,048	2,525,089		
	単価	1,407	1,574	1,683	1,631	1,415	1,105	1,672	1,801	1,600	1,350		
養殖とらふぐの割合			74.1%	67.7%	56.1%	57.8%	59.2%	56.5%	46.9%	38.7%	54.1%	60.4%	
南風泊市場での養殖とらふぐの割合			79.0%	72.6%	62.5%	64.4%	65.5%	60.1%	49.7%	42.1%	56.6%	63.2%	

資料：市場流通課、下関漁港統計年報

ふぐ取扱量推移



ふぐ取扱高推移



資料: 市場流通課、下関漁港統計年報

水産物輸入の部

1. 魚介類の輸入主要品目(平成30年)

順位	輸 入 品 目	数 量 (ト ン)		価 格 (百 万 円)		輸 出 国 名
		第 3 類 に 占める割合		第 3 類 に 占める割合		
第 1 位	あさり (0307.71-320、0307.72-310)	18,311	25%	4,360	13%	大韓民国、中華人民共和国
第 2 位	すけそうだら(すり身) (0304.94-010)	11,814	16%	3,797	11%	アメリカ合衆国
第 3 位	さば (0302.44-000、0303.54-000)	3,451	5%	612	2%	アイルランド、ノルウェー、大韓民国
第 4 位	赤貝 (0307.71-310)	3,081	4%	1,236	4%	中華人民共和国、大韓民国
第 5 位	ふぐ (0302.89-294、0303.89-294)	2,990	4%	680	2%	中華人民共和国
第 6 位	しじみ (0307.91-092)	2,779	4%	514	1%	ロシア、台湾
第 7 位	かき (0307.11-000、0307.12-000)	1,795	2%	1,219	4%	大韓民国
第 8 位	いとより(すり身) (0304.99-993)	1,592	2%	522	2%	インド、ベトナム、インドネシア、タイ
第 9 位	ひらめ (0301.99-220)	1,462	2%	2,228	6%	大韓民国
第 10 位	あわび (0307.81-000、0307.83-000)	1,352	2%	4,067	12%	大韓民国
第 10 位 ま で の 合 計		48,627	67%	19,235	56%	
第 3 類 総 計		72,963	100%	34,396	100%	

注) 輸出国名は、輸入数量の多い順

資料：財務省貿易統計

()の数字は品目コードを示し、数量及び価格は当該品目コードを集計したもの

2. 魚介類の主要輸出国別輸入品目(平成30年)

国名	輸出品目	数量(トン)	価格(百万円)	品目コード
大韓民国	総計	20,180	19,834	
	あさり	7,641	2,550	(0307.71-310、0307.71-320)
	かき	1,795	1,219	(0307.11-000、0307.12-000)
	ひらめ	1,462	2,228	(0301.99-220)
	あわび	1,352	4,088	(0307.81-000、0307.83-000)
	さわら	424	266	(0302.49-210、0303.59-910)
	その他	7,506	9,483	
中華人民共和国	総計	18,625	4,560	
	あさり	10,667	1,810	(0307.71-320)
	ふぐ	2,990	680	(0302.89-294、0303.89-294)
	赤貝	2,821	1,121	(0307.71-310)
	はまぐり	405	143	(0307.71-200)
	たこ	154	187	(0307.52-000)
	その他	1,588	619	
アメリカ合衆国	総計	13,429	4,372	
	すけそうだら	11,822	3,800	(0304.94-010、0304.75-000)
	たら	1,149	292	(0304.95-110)
	かれい	197	109	(0304.83-000)
	たらの卵	169	114	(0303.91-020)
	くさかりつぼだい	69	37	(0303.89-299)
	その他	23	20	
インド	総計	6,715	1,494	
	いとより	1,119	375	(0304.99-993)
	その他	5,596	1,119	
ロシア	総計	3,418	973	
	しじみ	2,769	510	(0307.91-092)
	たらの卵	179	148	(0303.90-020)
	くさかりつぼだい	175	67	(0303.89-299)
	はまぐり	54	25	(0307.71-200)
	すけそうだら	42	15	(0304.75-000)
	その他	199	208	

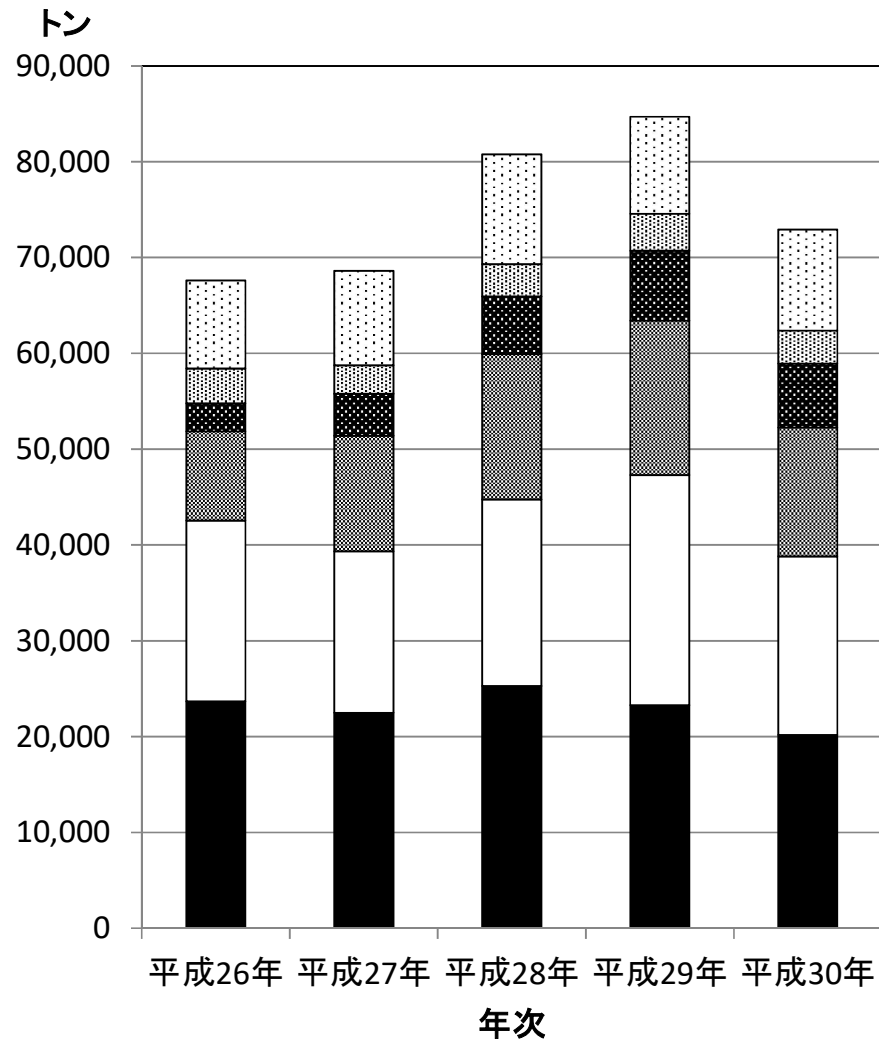
資料：財務省貿易統計

3. 魚介類輸入量の主要輸出国別推移

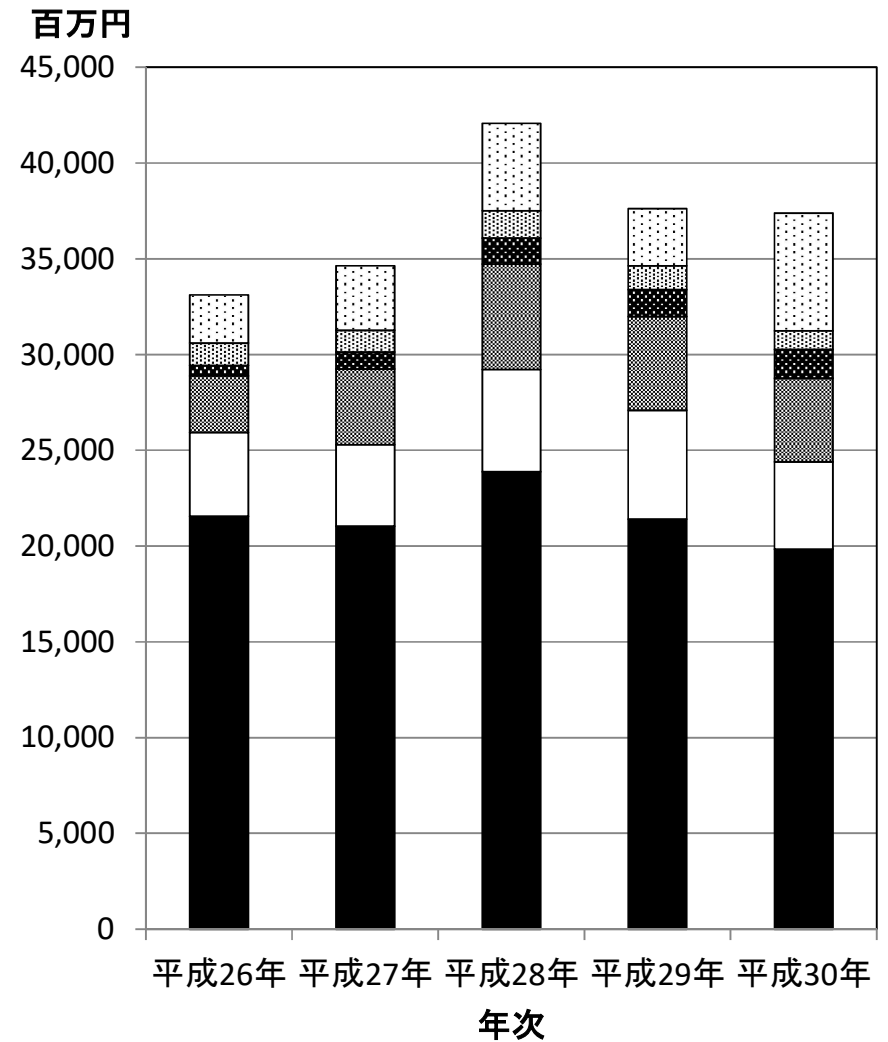
次 国名	年	平成25年			平成26年			平成27年			平成28年			平成29年			平成30年		
			前年比	構成比		前年比	構成比		前年比	構成比		前年比	構成比		前年比	構成比		前年比	構成比
総計	トン	67,610	81.8%	100.0%	68,619	101.5%	100.0%	80,779	117.7%	100.0%	79,294	98.2%	100.0%	84,675	106.8%	100.0%	72,936	86.1%	100.0%
	百万円	33,109	92.5%	100.0%	34,626	104.6%	100.0%	42,067	121.5%	100.0%	35,816	85.1%	100.0%	37,608	105.0%	100.0%	37,378	99.4%	100.0%
大韓民国	トン	23,666	83.9%	35.0%	22,495	95.1%	32.8%	25,279	112.4%	31.3%	26,490	104.8%	33.4%	23,280	87.9%	27.5%	20,180	86.7%	27.7%
	百万円	21,555	103.6%	65.1%	21,036	97.6%	60.8%	23,878	113.5%	56.8%	21,695	90.9%	60.6%	21,394	98.6%	56.9%	19,834	92.7%	53.1%
中華人民共和国	トン	18,886	105.4%	27.9%	16,839	89.2%	24.5%	19,454	115.5%	24.1%	20,984	107.9%	26.5%	24,008	114.4%	28.4%	18,625	77.6%	25.5%
	百万円	4,381	105.9%	13.2%	4,263	97.3%	12.3%	5,342	125.3%	12.7%	4,883	91.4%	13.6%	5,690	116.5%	15.1%	4,560	80.1%	12.2%
アメリカ合衆国	トン	9,312	60.0%	13.8%	12,067	129.6%	17.6%	15,166	125.7%	18.8%	12,206	80.5%	15.4%	16,121	132.1%	19.0%	13,429	83.3%	18.4%
	百万円	2,952	61.7%	8.9%	3,953	133.9%	11.4%	5,511	139.4%	13.1%	3,807	69.1%	10.6%	4,908	128.9%	13.1%	4,373	89.1%	11.7%
インド	トン	2,899	102.1%	4.3%	4,374	150.9%	6.4%	6,043	138.2%	7.5%	4,573	75.7%	5.8%	7,306	159.8%	8.6%	6,715	91.9%	9.2%
	百万円	543	94.4%	1.6%	884	162.9%	2.6%	1,352	153.0%	3.2%	894	66.1%	2.5%	1,387	155.1%	3.7%	1,494	107.7%	4.0%
ロシア	トン	3,672	104.8%	5.4%	2,967	80.8%	4.3%	3,375	113.8%	4.2%	3,260	96.6%	4.1%	3,854	118.2%	4.6%	3,418	88.7%	4.7%
	百万円	1,163	86.2%	3.5%	1,142	98.2%	3.3%	1,428	125.1%	3.4%	990	69.3%	2.8%	1,246	125.9%	3.3%	972	78.0%	2.6%
インドネシア	トン	1,679	104.9%	2.5%	1,516	90.3%	2.2%	2,157	142.3%	2.7%	2,308	107.0%	2.9%	1,295	56.1%	1.5%	1,600	123.5%	2.2%
	百万円	423	109.8%	1.3%	411	97.2%	1.2%	660	160.4%	1.6%	593	89.9%	1.7%	329	55.4%	0.9%	436	132.5%	1.2%
ノルウェー	トン	1,066	42.2%	1.6%	1,154	108.3%	1.7%	1,623	140.6%	2.0%	1,494	92.1%	1.9%	1,590	106.4%	1.9%	1,591	100.0%	2.2%
	百万円	350	54.9%	1.1%	515	147.1%	1.5%	681	132.3%	1.6%	549	80.5%	1.5%	549	100.1%	1.5%	513	93.4%	1.4%
タイ	トン	1,416	65.7%	2.1%	802	56.6%	1.2%	1,437	179.2%	1.8%	959	66.7%	1.2%	541	56.4%	0.6%	378	69.9%	0.5%
	百万円	296	64.7%	0.9%	219	74.0%	0.6%	447	204.0%	1.1%	280	62.6%	0.8%	153	54.8%	0.4%	102	66.5%	0.3%
モロッコ	トン	203	0.0%	0.3%	396	0.0%	0.6%	1,361	343.2%	1.7%	446	32.8%	0.6%	0	0.0%	0.0%	0	0.0%	0.0%
	百万円	105	0.0%	0.3%	287	0.0%	0.8%	1,030	358.2%	2.4%	297	28.8%	0.8%	0	0.0%	0.0%	0	0.0%	0.0%
アルゼンチン	トン	1,502	155.1%	2.2%	1,216	80.9%	1.8%	880	72.4%	1.1%	1,122	127.5%	1.4%	870	77.6%	1.0%	1,071	123.1%	1.5%
	百万円	398	130.0%	1.2%	369	92.8%	1.1%	306	83.0%	0.7%	413	134.8%	1.2%	278	67.4%	0.7%	366	131.6%	1.0%
その他	トン	3,310	44.7%	4.9%	4,792	144.8%	7.0%	4,004	83.6%	5.0%	5,452	136.2%	6.9%	5,809	106.5%	6.9%	5,927	102.0%	8.1%
	百万円	943	39.6%	2.8%	1,547	164.1%	4.5%	1,432	92.5%	3.4%	1,416	98.9%	4.0%	1,673	118.2%	4.4%	1,727	103.3%	4.6%

資料：財務省貿易統計

魚介類輸入数量の主要輸出国別推移



魚介類輸入価格の主要輸出国別推移



資料：財務省貿易統計

下 関 市 水 産 統 計 年 報 2018 年 （ 平 成 30 年 ）

発 行 下 関 市
 令和元年 12 月 発 行

編 集 農 林 水 産 振 興 部 水 産 課
 〒 750-0009 山 口 県 下 関 市 上 田 中 町 1 丁 目 16 番 3 号