

下関市水産統計年報

2017 年

平成 29 年 1 月 ~ 12 月



しものせき

SHIMONOSEKI

目

次

◎遠洋漁業の部

1. 下関漁港を根拠地とする漁業登録上の漁船勢力	
ア 大臣許可、承認漁業に係る漁船	1
イ 知事許可、自由漁業に係る漁船	2
2. 漁業種類別入港隻数	3
3. 過去10ヶ年の漁業種類別入港隻数の推移	4
4. 漁業種類別水揚量及び推定水揚金額	5
5. 過去10ヶ年の漁業種類別水揚量の推移	6
6. 過去10ヶ年の西日本主要5漁港水揚量の推移	7
過去10ヶ年の西日本主要5漁港水揚金額の推移	8
7. 主要魚種別水揚量（下関漁港総水揚量）	9
8. 輸入水産物主要魚種別取扱量	10
9. 主要魚種別平均単価	
ア 下関漁港本港市場扱い（日本物）	11
イ 下関漁港本港市場扱い（輸入物）	12

◎沿岸漁業の部

下関市漁協位置図	13
1. 漁業協同組合（支店）別経営体数・就業者数・組合員数	14
経営体数・就業者数・組合員数の推移	16
漁業協同組合（支店）概況・組合員年齢構成	17
2. 船型別漁船数	19
3. 漁業協同組合別（支店）年別水揚高	21
所管別水揚量・水揚高推移	23
4. 漁業協同組合（支店）別月別水揚高	24
所管別水揚量・水揚高割合	26
5. 漁業協同組合（支店）別漁業種類別水揚高	27
沿岸主要漁種別（抜粋）の水揚量推移	29

6. 漁業種類別月別水揚高（全市合計）	30
漁業協同組合（支店）別漁業種類別月別水揚高	
下関市本庁管内合計	31
(1) 山口県漁協 蓋井島支店	32
(2) 山口県漁協 吉母支店	33
(3) 山口県漁協 吉見支店	34
(4) 山口県漁協 下関ひびき支店	35
(5) 山口県漁協 六連島支店	36
(6) 山口県漁協 下関南風泊支店	37
(7) 山口県漁協 彦島支店	38
(8) 山口県漁協 伊崎支店	39
(9) 山口県漁協 壇之浦支店	40
(10) 山口県漁協 長府支店	41
(11) 山口県漁協 才川支店	42
(12) 山口県漁協 王司支店	43
(13) 山口県漁協 王喜支店	44
豊浦総合支所管内合計	45
(1) 山口県漁協 湯玉支店	46
(2) 山口県漁協 小串支店	47
(3) 山口県漁協 川棚支店	48
(4) 黒井漁協	49
(5) 山口県漁協 豊浦室津支店	50
豊北総合支所管内合計	51
(1) 角島漁協	52
(2) 山口県漁協 栗野支店	53
(3) 山口県漁協 阿川支店	54
(4) 山口県漁協 豊浦支店	55
(5) 山口県漁協 肥中支店	56
(6) 山口県漁協 特牛支店	57
(7) 山口県漁協 和久支店	58
(8) 山口県漁協 矢玉支店	59
(9) 山口県漁協 二見支店	60

7. 漁業協同組合（支店）別魚種別水揚高	6 1
沿岸主要魚種別（抜粋）の水揚量推移	6 5
沿岸漁業魚種別年別単価推移	6 6
沿岸主要魚種平均単価推移	7 8
8. 魚種別月別水揚高（全市合計）	7 9
漁業協同組合（支店）別魚種別月別水揚高	
下関市本庁管内合計	8 1
(1) 山口県漁協 蓋井島支店	8 3
(2) 山口県漁協 吉母支店	8 4
(3) 山口県漁協 吉見支店	8 5
(4) 山口県漁協 下関ひびき支店	8 6
(5) 山口県漁協 六連島支店	8 7
(6) 山口県漁協 下関南風泊支店	8 8
(7) 山口県漁協 彦島支店	8 9
(8) 山口県漁協 伊崎支店	9 0
(9) 山口県漁協 壇之浦支店	9 1
(10) 山口県漁協 長府支店	9 2
(11) 山口県漁協 才川支店	9 3
(12) 山口県漁協 王司支店	9 4
(13) 山口県漁協 王喜支店	9 4
豊浦総合支所管内合計	9 5
(1) 山口県漁協 湯玉支店	9 7
(2) 山口県漁協 小串支店	9 8
(3) 山口県漁協 川棚支店	9 9
(4) 黒井漁協	1 0 0
(5) 山口県漁協 豊浦室津支店	1 0 1
豊北総合支所管内合計	1 0 2
(1) 角島漁協	1 0 4
(2) 山口県漁協 栗野支店	1 0 5
(3) 山口県漁協 阿川支店	1 0 6
(4) 山口県漁協 豊浦支店	1 0 7
(5) 山口県漁協 肥中支店	1 0 8
(6) 山口県漁協 特牛支店	1 0 9
(7) 山口県漁協 和久支店	1 1 0
(8) 山口県漁協 矢玉支店	1 1 1
(9) 山口県漁協 二見支店	1 1 2

◎ 下関市地方卸売市場の部	
1. 地方卸売市場 年別取扱高の変遷	1 1 3
年別取扱高グラフ◇数量◇	1 1 4
◇金額と平均単価◇	1 1 5
2. 産地別月別取扱高	
唐戸市場	1 1 6
南風泊市場	1 1 7
3. 品目別月別取扱高	
唐戸市場	1 1 8
南風泊市場	1 1 9
特牛市場	1 2 0
4. ふぐ取扱量の推移	1 2 1
◎ 水産物輸入の部	
1. 魚介類の輸入主要品目（平成29年）	1 2 3
2. 魚介類の主要輸出国別輸入品目（平成29年）	1 2 4
3. 魚介類輸入量の主要輸出国別推移	1 2 5

【注意】

・数字は四捨五入表記されています。

遠 洋 漁 業 の 部

1 下関漁港を根拠地とする漁船登録上の漁船勢力

ア 大臣許可、承認漁業に係る漁船

(単位：隻、トン、PS、KW)

船型 区分 漁業種類	10ト未満			10～15ト未満			15～20ト未満			20～30ト未満			30～50ト未満			50～100ト未満			100～200ト未満			200～500ト未満			500～1,000ト未満			1,000ト以上			総計		
	隻 数	総ト 数	ps kw	隻 数	総ト 数	ps kw	隻 数	総ト 数	ps kw	隻 数	総ト 数	ps kw	隻 数	総ト 数	ps kw	隻 数	総ト 数	ps kw	隻 数	総ト 数	ps kw	隻 数	総ト 数	ps kw	隻 数	総ト 数	ps kw	隻 数	総ト 数	ps kw			
遠洋底びき網	-	-	-	-	-	-	-	-	-	-	-	-	-	-	-	-	-	-	-	-	-	-	-	-	-	-	-	-	-	-	-	-	-
以西底びき網	-	-	-	-	-	-	-	-	-	-	-	-	-	-	-	-	-	-	-	-	-	-	-	-	-	-	-	-	-	-	-	-	-
沖合底びき網	-	-	-	-	-	-	-	-	-	-	-	-	-	-	-	12	900	4,160	-	-	-	-	-	-	-	-	-	-	-	-	12	900	1,470
大中型まき網 (網船)	-	-	-	-	-	-	-	-	-	-	-	-	-	-	-	-	-	-	-	-	-	-	-	-	-	-	-	-	-	-	-	-	-
大中型まき網 (付属船)	-	-	-	-	-	-	-	-	-	-	-	-	-	-	-	4	340	2,000	-	-	-	-	-	-	-	-	-	-	-	-	4	340	-
一本釣	-	-	-	-	-	-	-	-	-	-	-	-	-	-	-	-	-	-	-	-	-	-	-	-	-	-	-	-	-	-	-	-	-
はえなわ	-	-	-	-	-	-	-	-	-	-	-	-	-	-	-	-	-	-	-	-	-	-	-	-	-	-	-	-	-	-	-	-	-
さし網	-	-	-	-	-	-	-	-	-	-	-	-	-	-	-	-	-	-	-	-	-	-	-	-	-	-	-	-	-	-	-	-	-
官公庁船	1	1.1	60	1	12	90	-	-	-	-	-	-	-	-	-	-	-	-	1	114	700	-	-	-	1	716	710	1	2,352	3,900	5	3,195	3,960
計	1	1.1	60	1	12	90	-	-	-	-	-	-	-	-	-	16	1,240	6,160	1	114	700	-	-	-	1	716	710	1	2,352	3,900	21	4,435	7,660

平成29年4月1日現在

資料：山口県下関水産振興局

イ 知事許可、自由漁業に係る漁船

(単位：隻、トン、PS、KW)

船型 区分 漁業種類	3トン未満			3～5トン未満			5～10トン未満			10～15トン未満			15～20トン未満			20～50トン未満			50トン以上			総計		
	隻数	総トン数	ps	隻数	総トン数	ps	隻数	総トン数	ps	隻数	総トン数	ps	隻数	総トン数	ps	隻数	総トン数	ps	隻数	総トン数	ps	隻数	総トン数	ps
			kw			kw			kw			kw			kw			kw			kw			kw
採介藻	6	3.66	55 160	4	19.48	45 89	-	-	-	-	-	-	-	-	-	-	-	-	-	-	10	23.14	100 249	
定置網	1	0.40	- 30	3	13.19	190 -	-	-	-	-	-	-	-	-	-	-	-	-	-	-	4	13.59	190 30	
一本釣	83	117.77	2,157 1,881	29	120.72	1,625 902	4	27.30	190 823	2	24.93	210 -	2	31.00	1,684 -	-	-	-	-	-	120	321.72	4,182 5,290	
はえなわ	2	2.21	- 66	2	8.18	140 -	1	6.30	90 -	1	14.16	120 -	1	16.00	160 -	1	49.82	210 -	-	-	8	96.67	720 66	
さし網	1	2.40	50 -	1	4.80	90 -	-	-	-	-	-	-	-	-	-	-	-	-	-	-	2	7.20	140 -	
まき網 (網船)	-	-	- -	-	-	- -	-	-	-	-	-	-	1	19.00	180 -	-	-	-	-	-	1	19.00	180 -	
まき網 (付属船)	-	-	- -	-	-	- -	-	-	-	2	23.00	150 636	2	37.58	190 479	-	-	-	-	-	4	60.58	340 1,115	
敷網	-	-	- -	-	-	- -	-	-	-	3	41.05	390 -	-	-	-	-	-	-	-	-	3	41.05	390 -	
小型底びき網	36	103.52	300 768	6	27.64	30 192	-	-	-	-	-	-	-	-	-	-	-	-	-	-	42	131.16	330 960	
ひき網	-	-	- -	-	-	- -	-	-	-	-	-	-	-	-	-	-	-	-	-	-	-	-	-	
雑漁業	28	29.19	458 600	1	3.00	70 -	2	14.75	200 -	-	-	-	-	-	-	-	-	-	-	-	31	46.94	728 600	
計	157	259.15	3,020 3,505	46	197.01	2,190 1,183	7	48.35	480 823	8	103.14	870 636	6	103.58	530 2,163	1	49.82	210 -	-	-	225	761.05	7,300 8,310	

平成29年4月1日現在

資料：山口県下関水産振興局

(注) 山口県漁協(伊崎支店、彦島支店、下関南風泊支店)所属漁船のみ

2 漁業種類別入港隻数

(単位：隻)

漁業種類		月												計
		1	2	3	4	5	6	7	8	9	10	11	12	
本	沖合底びき網漁業	54	56	64	50	46	0	0	48	72	68	58	68	584
	はえなわ漁業													0
	沿岸漁業	471	530	805	375	284	417	313	275	228	155	273	577	4,703
	港	輸入水産物	中国物											
韓国物														0
その他														0
分	ふぐ(天然・養殖・輸入)													
	(唐戸魚市)	12	13	22	27	14	0	0	0	0	2	6	17	113
	輸入水産物 (ふぐを除く)													0
計		537	599	891	452	344	417	313	323	300	225	337	662	5,400

(注) 入港隻数とは、水揚げのために入港した漁船の延べ隻数である。

資料：山口県下関水産振興局

3 過去10ヶ年の漁業種類別入港隻数の推移

(単位：隻)

年次		20	21	22	23	24	25	26	27	28	29	
本 港	漁業種類											
	以西底びき網漁業											
	沖合底びき網漁業	872	828	804	740	786	696	594	584	584	584	
	大中型まき網漁業											
	はえなわ漁業											
	沿岸漁業	6,729	7,186	6,035	5,598	4,706	4,638	5,241	5,348	4,812	4,703	
	輸入水産物	中国物										
		韓国物										
		その他										
	分 港	ふぐ(天然・養殖・輸入) (唐戸魚市)	206	221	152	132	107	168	145	75	98	113
輸入水産物 (ふぐを除く)												
計		7,807	8,235	6,991	6,470	5,599	5,502	5,980	6,007	5,494	5,400	

資料：山口県下関水産振興局

4 漁業種類別水揚量及び推定水揚金額

(単位：トン、千円)

区分 月	本 港												南 風 泊 分 港						計		
	沖合底びき網 漁 業		はえなわ 漁 業		沿岸漁業		輸入水産物		搬入物		冷凍魚		輸入水産物 (ふぐを除く)		ふぐ (天然・養殖の輸入物)		その他				
	水揚 数量	水揚 金額	水揚 数量	水揚 金額	水揚 数量	水揚 金額	水揚 数量	水揚 金額	水揚 数量	水揚 金額	水揚 数量	水揚 金額	水揚 数量	水揚 金額	水揚 数量	水揚 金額	水揚 数量	水揚 金額	水揚 数量	水揚 金額	
1	478	292,553			120	96,613	6	11,855	974	443,234	79	48,853	75	92,726	()	488,683	()	1	826	1,878	1,475,342
2	460	293,894			173	107,097	9	19,492	942	446,898	89	50,871	75	91,858	()	449,065	()	1	1,611	1,902	1,460,786
3	649	369,884			251	169,070	9	14,925	1,358	636,197	109	63,808	75	92,726	()	398,899	()	2	2,367	2,709	1,747,876
4	415	286,872			380	131,434	8	15,430	1,462	679,345	105	60,650	36	71,034	()	259,635	()	40	23,305	2,627	1,527,706
5	380	247,133			548	160,126	6	11,748	1,784	781,964	103	60,290	79	94,728	()	154,969	()	1	1,474	3,085	1,512,432
6					790	214,287	7	12,393	1,918	847,711	104	54,613	36	71,034	()	119,698	()	3	4,084	3,000	1,323,820
7					347	150,269	9	20,026	1,266	615,450	127	65,908	36	71,034	()	136,539	()	2	2,324	1,900	1,061,548
8	352	373,747			382	183,124	8	18,147	1,335	639,639	92	51,882	36	71,034	()	81,082	()	5	2,786	2,280	1,421,439
9	582	410,682			340	143,195	7	11,741	1,391	616,647	76	42,721	36	71,034	()	115,071	()	2	2,156	2,492	1,413,245
10	552	385,053			262	118,750	7	10,810	1,171	515,958	96	51,881	76	93,983	(18)	278,802	(27,608)	1	1,096	2,329	1,456,332
11	533	329,666			242	114,627	9	16,362	1,227	541,199	124	57,260	140	134,004	(6)	393,231	(7,531)	1	1,865	2,487	1,588,215
12	582	412,494			139	121,936	16	34,284	1,351	633,505	108	77,563	84	106,399	()	755,363	()	2	2,606	2,692	2,144,150
計	4,983	3,401,977	0	0	3,975	1,710,526	101	197,213	16,179	7,397,747	1,212	686,300	783	1,061,592	(24)	3,631,039	(35,139)	59	46,498	29,381	18,132,892

※ () 内はふぐ天然・養殖の輸入物

資料：山口県下関水産振興局

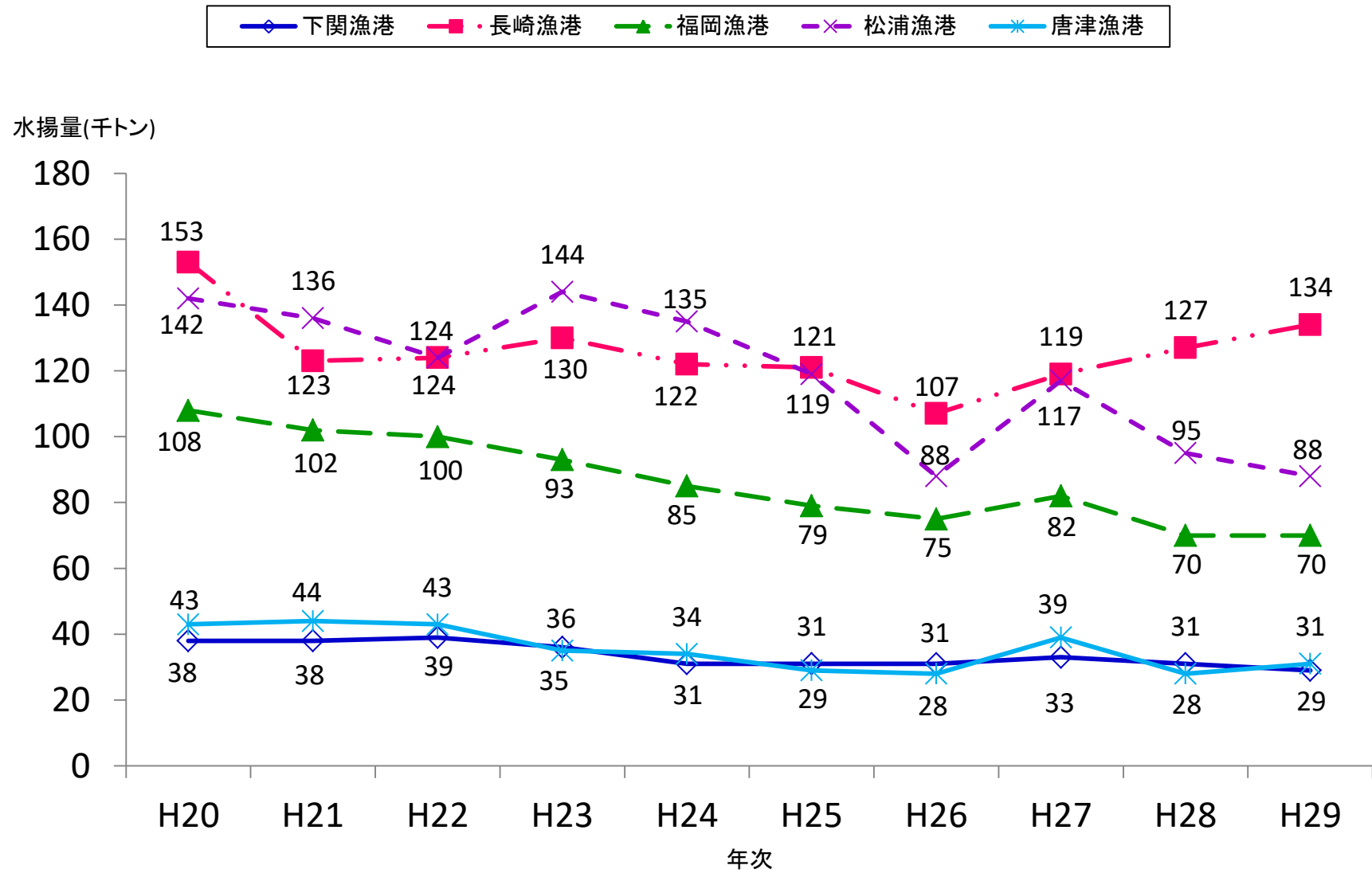
5 過去10ヶ年の漁業種類別水揚量の推移

(単位：隻、トン、千円)

	本 港										南 風 泊 分 港						合 計										
	以西底びき網		沖合底びき網		大中型まき網		はえなわ		沿岸漁業		輸 入 水 産 物		搬 入 物	冷凍魚	計					輸入水産物		ふぐ		その他			
	漁業	数量	漁業	数量	漁業	数量	漁業	数量	漁業	数量	韓国鮮魚				その他		数量	数量	隻数	数量	(ふぐを除く)		水揚		搬入	その他	
											隻数	数量	隻数	数量	隻数	数量					隻数	数量		隻数			数量
20	-	-	872	6,319	-	-	-	5	6,729	6,145	-	420	-	42	18,242	1,816	7,601	32,989	-	470	206	579	1,757	2,212	7,807	38,007	21,766,156
21	-	-	828	6,125	-	-	-	0	7,186	5,662	-	910	-	107	16,449	1,388	8,014	30,640	-	721	221	579	1,577	4,525	8,235	38,042	18,377,498
22	-	-	804	6,288	-	-	-	0	6,035	6,529	-	603	-	117	17,338	1,098	6,839	31,973	-	600	152	590	1,423	4,720	6,991	39,307	18,535,996
23	-	-	740	6,145	-	-	-	0	5,598	5,906	-	219	-	104	18,425	1,326	6,338	32,125	-	853	132	337	1,450	1,376	6,470	36,141	18,255,540
24	-	-	786	6,067	-	-	-	0	4,706	4,229	-	204	-	110	16,351	1,429	5,492	28,390	-	1,015	107	337	1,566	51	5,599	31,359	17,520,048
25	-	-	696	6,255	-	-	-	0	4,638	4,372	-	100	-	112	15,611	1,424	5,334	27,874	-	808	168	427	1,580	127	5,502	30,816	17,063,467
26	-	-	594	5,646	-	-	-	0	5,241	3,449	-	76	-	99	17,524	1,263	5,835	28,057	-	830	145	462	1,904	36	5,980	31,290	17,560,782
27	-	-	584	5,508	-	-	-	0	5,348	5,855	-	56	-	101	17,975	1,109	5,932	30,603	-	768	75	349	1,631	30	6,007	33,380	19,551,459
28	-	-	584	5,334	-	-	-	0	4,821	3,962	-	53	-	88	17,469	1,191	5,405	28,097	-	723	98	265	1,945	40	5,503	31,070	19,958,940
29	-	-	584	4,983	-	-	-	0	4,703	3,975	-	29	-	72	16,179	1,212	5,287	26,451	-	783	113	387	1,701	59	5,400	29,381	18,132,892

資料：山口県下関水産振興局

6 過去10カ年の山口・九州主要5漁港水揚量の推移

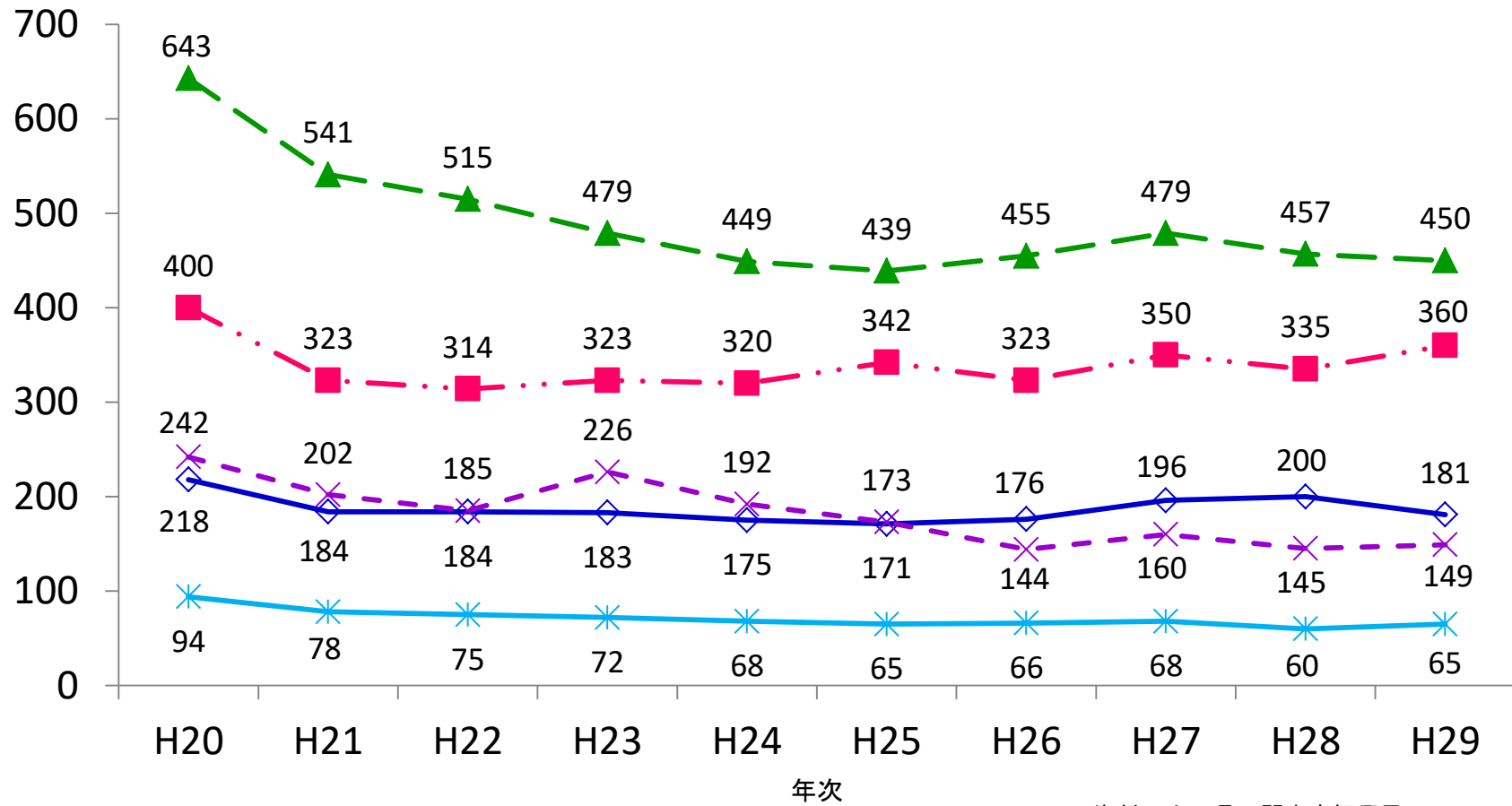


資料：山口県下関水産振興局

6 過去10カ年の山口・九州主要5漁港水揚金額の推移



水揚金額(億円)



資料：山口県下関水産振興局

7 主要魚種別水揚量（下関漁港総水揚量）

（単位：トン）

魚種	1	2	3	4	5	6	7	8	9	10	11	12	計
イワシ	52	60	60	53	46	54	57	64	51	42	42	37	620
アジ	28	24	34	79	96	329	110	89	85	59	49	41	1,023
サバ	29	32	28	78	88	95	35	45	33	36	44	36	579
ブリ	16	11	11	38	15	3	19	27	39	25	27	42	273
サワラ	32	55	84	43	6	16	12	9	29	40	40	50	415
キダイ	74	54	67	63	58	17	24	41	67	85	55	88	694
アマダイ	2	1	3	5	8	9	2	5	13	26	12	10	95
ヒラメ	13	11	17	11	12	1	1	1	3	8	8	15	100
ホウボウ	2	3	3	5	7	6	3	6	3	6	4	4	49
イカ	33	63	73	52	76	31	22	30	23	23	42	66	534
カレイ	111	68	117	42	47	24	19	26	49	59	81	93	736
タチウオ	11	15	21	18	11	12	8	6	12	19	10	14	155
マダイ	21	28	54	22	38	13	7	32	61	88	40	44	449
チダイ	5	7	15	6	8	4	2	11	12	7	5	8	90
ニベ	3	4	3	3	6	5	3	3	3	3	3	2	41
グチ	19	12	10	9	6	12	0	2	9	0	2	3	70
エソ	57	58	73	45	41	43	40	34	33	52	56	93	625
フカ	0	0	0	1	1	1	0	1	1	1	1	1	8
エイ	19	8	12	10	13	10	2	4	7	7	9	11	103
ハモ	4	3	5	1	3	8	9	8	9	8	4	3	66
メンタイ	9	2	2	2	2	0		3	7	13	16	9	64
ヨコワ	2	2	6	2	4	8	3	1	3	18	1	11	60
カワハギ	13	22	29	43	164	165	64	77	201	61	39	21	899
マナガツオ	2	6	9	10	5	5	11	14	1	1	4	3	73
ム	35	63	90	81	80	15	28	284	194	77	38	39	1,024
カツオ	0	3	5	5	7	6	3	6	7	4	11	4	61
キンタ	0	0	1	1	1	1	1	1	0	1	1	1	10
アナゴ	59	53	67	56	53	42	53	52	61	90	100	76	762
マトウダイ	10	7	8	11	11	4	4	5	15	35	19	23	152
シタビラメ	0	0	0	0	3	12	8	1	0	0	0	1	25
アンコウ	143	102	91	48	42	1	0	26	44	89	191	126	903
カニ	0	1	1	1	1	0	1	2	2	2	3	2	14
タコ	4	8	12	11	10	2	2	5	4	3	3	6	69
エビ類	2	3	5	3	3	2	2	1	3	5	4	3	37
トラフグ	118	128	122	82	29	36	59	25	42	108	175	353	1,275
その他のふぐ	34	32	141	116	165	119	59	47	20	61	41	62	898
カマス	4	2	3	2	3	1	1	1	1	3	3	13	37
シイラ						1	1	2	1	1	0	0	6
コノシロ				0						5	12		17
メツキ	4	1	2	1	2	0	1	4	4	4	3	3	30
サヨリ	7	7	4	7	1					1	4	9	39
サンマ	1	1	2	3	1	1	1	14	20	18	8		70
シズ	4	6	8	2	1	0	0	0	3	10	10	7	51
イトヨリ	3	4	4	5	4	3	4	11	6	6	10	4	64
カサゴ	5	8	14	12	6	1	1	2	3	4	3	4	64
ウナギ	0	0	0	0	1	1	4	1	0	0	0	0	10
サケ	3	4	4	5	5	5	6	6	5	5	5	9	62
スケソウダラ													
ワカメ	7	11	12	3	1	1	1	1	1	1	1	4	42
ナマコ	19	15	29	4							0	6	73
ウニ	0	0	1	1	0	1	1	1	0	1	1	1	8
貝類	9	9	11	9	8	5	6	5	5	3	6	16	91
アカガイ													
サザエ	43	43	44	44	49	7	8	6	4	39	98	43	429
アサリ	3	3	9	9	6	4	3	2	3	3	3	4	51
ホタテ	0	1	1	1	1	0	1	1	0	0	0	1	7
冷凍魚	89	97	109	105	103	104	127	92	76	96	124	108	1,231
その他鮮魚	713	737	1,173	1,360	1,728	1,772	1,060	1,144	1,221	966	1,015	1,056	13,945
計	1,878	1,902	2,709	2,627	3,085	3,000	1,900	2,280	2,492	2,329	2,487	2,692	29,381

空欄は取扱実績なし（0は1トン未満）

資料：山口県下関水産振興局

8 輸入水産物主要魚種別水揚量

(単位：トン)

魚種	月	1	2	3	4	5	6	7	8	9	10	11	12	計
イ	ワ													
ア	ジ													
サ	バ												0	0
フ	リ													
サ	ワ									0				0
キ	ダ													
ア	マ													
ヒ	ラ													
ホ	ウ													
イ	カ													
カ	レ													
タ	チ													
マ	ダ													
チ	ダ													
ニ	ベ													
グ	チ													
エ	ソ													
フ	カ													
エ	イ													
ハ	モ			0										0
メ	ン													
タ	イ													
ヨ	コ	0	0				0	0						0
ワ	コ													
カ	ワ													
ハ	ギ													
マ	ナ													
ガ	ツ													
オ	ツ													
カ	ツ													
オ	タ													
キ	ン													
タ	ゴ	37	37	37	36	37	37	37	37	37	39	45	45	459
ア	ナ													
マ	ト													
ウ	ダ													
イ	ダ													
シ	タ													
ビ	ラ													
メ	ラ													
ア	ン													
コ	ウ													
カ	ニ													
タ	コ													
エ	ビ													
類	ト													
ラ	ラ													
フ	グ													
そ	の													
の	ふ													
ぐ	カ													
マ	ス													
シ	イ													
ラ	シ													
コ	ノ													
シ	ロ													
メ	ツ													
キ	サ				0									0
ヨ	リ													
サ	ン													
マ	シ													
ス	ス													
イ	ト													
ヨ	リ													
カ	サ													
ゴ	ウ													
ナ	ギ	0	0	0	0	0	0	2	1	0		0	0	4
サ	ケ	3	4	4	5	4	5	6	6	5	4	5	9	59
ス	ケ													
ソ	ウ													
ダ	ラ													
ワ	カ													
メ	ナ													
マ	コ													
ウ	ニ	0	0	0	0	0	0	0	0	0	0	0	1	2
貝	類	1	3	3	2	1	1	0	0	1	1	2	3	18
ア	カ													
ガ	イ													
サ	ザ	40	40	41	0	43	0				37	97	42	341
エ	サ				0									0
ア	リ													
ホ	タ													
テ	冷													
凍	魚													
魚	そ													
の	他	0	0	0	0	0	0	0	0	0	0	0	0	1
鮮	計	81	84	84	44	85	43	45	44	43	82	149	100	885

空欄は取扱実績なし (0は1トン未満)

資料：山口県下関水産振興局

9 主要魚種別平均単価

ア 下関漁港地方卸売市場（本港市場）扱い（日本物）

（単位：円/kg）

魚種	1	2	3	4	5	6	7	8	9	10	11	12	年平均
イ	251	291	255	252	265	211	248	281	277	333	317	275	269
ア	365	452	445	335	295	198	299	265	281	264	258	288	270
サ	314	375	367	113	101	83	156	147	260	302	310	377	200
ブ	379	380	341	254	254	377	334	249	213	265	196	635	325
サ	1,053	1,142	1,111	990	733	704	711	648	418	703	761	851	903
キ	408	388	398	428	382	369	253	354	366	287	261	379	361
ア	1,119	1,146	1,119	1,490	1,566	1,050	2,614	2,987	1,332	1,311	1,532	1,701	1,490
ヒ	825	818	708	672	563	1,788	2,094	2,612	996	877	952	836	815
ホ	423	324	227	219	167	198	279	365	263	300	291	307	261
イ	655	541	599	741	626	554	579	771	656	660	536	491	606
カ	671	669	545	665	565	451	439	595	665	749	736	682	642
タ	975	1,054	708	1,442	1,473	594	510	537	702	494	590	858	851
マ	776	689	591	557	409	414	427	492	532	575	495	699	565
チ	791	766	669	801	391	122	135	735	596	575	618	592	613
ニ	420	388	483	467	308	327	440	502	529	483	408	476	418
グ	220	242	200	248	217	318	286	220	421	257	287	291	237
エ	129	118	129	153	151	127	157	219	135	132	209	420	189
フ	54	66	99	78	83	62	99	82	86	70	52	47	71
エ	138	120	106	97	83	80	75	74	65	73	102	102	102
ハ	189	282	271	236	461	588	522	444	268	181	161	173	343
メ	676	927	1,042	977	839	645		625	732	676	444	690	651
ヨ	1,345	1,468	918	1,195	1,332	857	1,364	3,576	1,232	522	786	879	905
カ	510	369	343	297	225	258	248	236	250	298	330	412	268
マ	1,679	1,641	1,625	1,527	1,760	2,359	2,280	2,313	2,229	1,207	872	1,320	1,856
ム	1,816	1,737	1,522	1,721	1,805	3,305	2,679	1,418	1,499	1,682	2,297	2,659	1,692
カ	1,383	387	354	365	313	370	366	418	379	325	244	475	351
キ	348	389	372	377	281	423	478	310	341	242	254	201	316
ア	692	882	1,006	1,047	1,033	1,219	929	854	895	865	730	620	846
マ	386	381	381	405	346	356	367	297	210	190	217	255	276
シ	600	717	799	689	773	671	561	725	378	694	644	448	643
ア	532	448	198	271	206	117	102	132	275	574	516	809	475
カ	2,333	1,102	1,645	2,441	1,465	1,748	1,321	1,108	1,156	1,326	938	3,078	1,528
タ	808	513	583	690	637	1,346	1,343	1,030	826	781	951	744	742
エ	2,910	2,634	2,596	2,890	2,780	2,959	3,503	3,678	1,789	2,416	2,293	3,702	2,717
ト	3,939	3,615	2,651	1,939	1,747	1,730	1,145	1,861	3,091	3,251	3,140	3,050	2,948
そ	817	761	717	434	454	428	511	480	457	643	576	702	557
カ	648	733	706	721	468	557	596	621	340	406	334	633	588
シ					185	152	295	178	134	50	204	212	214
コ				1,350					223	209			214
メ	288	282	261	281	252	293	269	299	344	256	257	253	280
サ	875	856	918	908	853					1,063	866	938	898
サ	412	471	460	340	432	434	436	806	694	580	458		619
シ	814	868	740	744	738	370	230	317	336	485	391	517	585
イ	1,060	1,167	1,342	1,255	1,047	697	548	807	864	474	391	582	795
カ	473	496	435	488	489	1,044	1,034	284	451	471	448	469	484
ウ	3,909	3,301	4,027	3,944	4,004	4,279	3,880	3,731	3,585	3,632	3,899	3,866	3,880
サ	1,639	1,540	1,562	1,509	1,439	1,415	1,412	1,458	1,412	1,416	1,413	1,469	1,467
ス													
ワ	346	254	205	202	529	518	530	531	540	540	529	521	309
ナ	698	750	819	868							1,538	881	782
ウ	13,640	12,874	11,793	11,233	10,103	8,357	17,567	16,346	14,006	14,570	13,736	15,047	13,333
貝	2,495	2,080	2,115	2,402	2,930	3,130	2,699	2,971	2,792	2,577	1,792	1,982	2,398
ア													
サ	783	743	822	752	674	659	621	732	786	822	852	869	734
ア	650	648	676	676	656	646	649	649	646	671	641	650	660
ホ	1,221	1,119	906	1,238	1,239	2,005	1,690	1,486	1,861	1,396	1,064	1,180	1,323
冷	1,152	569	227	88	104	87	97	90	90	89	109	127	272
そ	638	636	610	600	596	632	545	695	747	710	631	827	647
平	624	663	642	628	544	406	592	772	624	610	572	730	618

空欄は入荷実績なし

資料：山口県下関水産振興局

イ 下関漁港地方卸売市場（本港市場）扱ひ（輸入物）

（単位：円／kg）

魚種	1	2	3	4	5	6	7	8	9	10	11	12	年平均
イ ワ シ													
ア ワ ジ													
サ バ												1,269	1,269
ブ リ													
サ ワ ラ									2,160				2,160
キ ダ イ													
ア マ ダ イ													
ヒ ラ メ													
ホ ウ ボ ウ													
イ カ													
カ レ イ													
タ チ ウ オ													
マ ダ イ													
チ ダ イ													
ニ ベ													
グ チ													
エ ソ													
フ カ													
エ イ													
ハ モ			2,114										2,114
メ ン タ イ													
ヨ コ ワ	2,946	3,132				3,618	3,780						3,321
カ ワ ハ ギ													
マ ナ ガ ツ オ													
ム ツ													
カ ツ オ													
キ ン タ													
ア ナ ゴ	2,151	2,081	2,175	2,423	2,469	1,935	2,526	2,384	2,208	2,402	2,345	2,400	2,271
マ ト ウ ダ イ													
シ タ ビ ラ メ													
ア ン コ ウ													
カ ニ													
タ コ													
エ ビ 類													
ト ラ フ グ													
そ の 他 の ふ ぐ													
カ マ ス													
シ イ ラ													
コ ノ シ ロ													
メ ッ キ													
サ ヨ リ				1,448									1,448
サ ン マ													
シ ス													
イ ト ヨ リ													
カ サ ゴ													
ウ ナ ギ	3,456	3,456	3,456	3,456		3,672	3,610	3,414	3,451		3,476	3,496	3,549
サ ケ	1,632	1,530	1,551	1,497	1,431	1,398	1,405	1,451	1,405	1,409	1,405	1,462	1,458
ス ケ ソ ウ ダ ラ													
ワ カ メ													
ナ コ													
ウ ニ	9,101	13,909	8,598	11,351	8,794	8,564	7,081	12,627	7,000	7,295	7,213	15,393	10,971
貝 類	2,859	3,617	1,823	2,695	1,728	1,707	1,865	2,432	1,471	2,344	2,634	2,436	2,476
ア カ ガ イ													
サ ザ エ	852	853	853	870						852	844	853	827
ア サ リ				410									410
ホ タ テ													
冷 凍 魚													
そ の 他 鮮 魚	1,613	996	1,063	996	996	996	996	1,169	996	996	996	996	1,097
平均	1,893	2,219	1,584	2,052	1,843	1,784	2,155	2,275	1,721	1,645	1,789	2,115	1,946

空欄は入荷実績なし

資料：山口県下関水産振興局

沿 岸 漁 業 の 部



下関市漁協位置図

1. 漁業協同組合(支店)別経営体数・就業者数・組合員数

平成29年12月31日現在

区分 漁協(支店)名	漁業経営体数 (世帯及び事業所)			漁業就業者数	組合員数								
	総数	専業	兼業		総数	正組合員				准組合員			
						男	女	法人	計	男	女	法人	計
総数	848	472	376	1,128	2,122	923	132	3	1,058	809	240	15	1,064
本庁管内 山口県漁業協同組合	蓋井島	24	4	20	44	38	27	5	32	4	2		6
	吉母	32	32		32	73	21		21	36	16		52
	吉見	27	27		27	27	21		21	4	2		6
	下関ひびき	32	32		36	38	32		32	5	1		6
	六連島	36	3	33	36	59	22	3	25	14	20		34
	下関南風泊	65	34	31	65	72	34		34	31	1	6	38
	彦島	34	34		65	97	38	27	65	32			32
	伊崎	22	5	17	25	29	24		25	1	3		4
	壇之浦	34	12	22	65	34	12	8	20	14			14
	長府	17	11	6	17	17	12	2	14	3			3
	才川	20	11	9	20	67	17	3	20	38	7	2	47
	王司	14		14	22	123	12	2	14	70	39		109
	王喜	13	6	7	26	66	39	2	41	21	4		25
小計	370	211	159	480	740	311	52	1	364	273	95	8	376
豊浦総合支所管内	山口県漁協	湯玉	13	6	7	13	74	9		9	51	14	65
		小串	20	11	9	20	89	16		16	67	3	73
		川棚	21	21		54	54	21		21	27	6	33
	黒井	26	3	23	26	156	49	7	56	62	38		100
	山口県漁協	豊浦室津	36	21	15	51	97	63	8	71	21	5	26
小計	116	62	54	164	470	158	15		173	228	66	3	297

漁協(支店)名	区分	漁業経営体数 (世帯及び事業所)			漁業就業者数	組合員数									
		総数	専業	兼業		総数	正組合員				准組合員				
							男	女	法人	計	男	女	法人	計	
豊北総合支所管内	角島	84	35	49	168	247	177	51		228	14	5		19	
	山口県漁業協同組合	栗野	31	13	18	69	72	33	3		36	30	6		36
		阿川	25	24	1	25	82	36	2		38	31	13		44
		豊浦	33	31	2	33	143	43	5		48	65	30		95
		肥中	14	7	7	14	53	21	2		23	25	5		30
		特牛	30	12	18	30	68	17		1	18	45	1	4	50
		和久	80	32	48	80	80	47	1	1	49	29	2		31
		矢玉	50	40	10	50	112	60	1		61	44	7		51
		二見	15	5	10	15	55	20			20	25	10		35
	小計	362	199	163	484	912	454	65	2	521	308	79	4	391	

資料:各漁業協同組合

(1)漁業経営体

過去1年間に海面において利潤または生活の資を得るため、販売を目的として、水産動植物の採捕または養殖を行った経営体(世帯及び事業所)をいう。ただし、漁業の海上作業従事日数が29日以下の個人経営体は除く。

ア 専業

個人経営体の世帯員の中に自営漁業以外の仕事に従事した人がいないもの。

イ 兼業

個人経営体の世帯員の中に自営漁業以外の仕事に従事した人がいるもの。

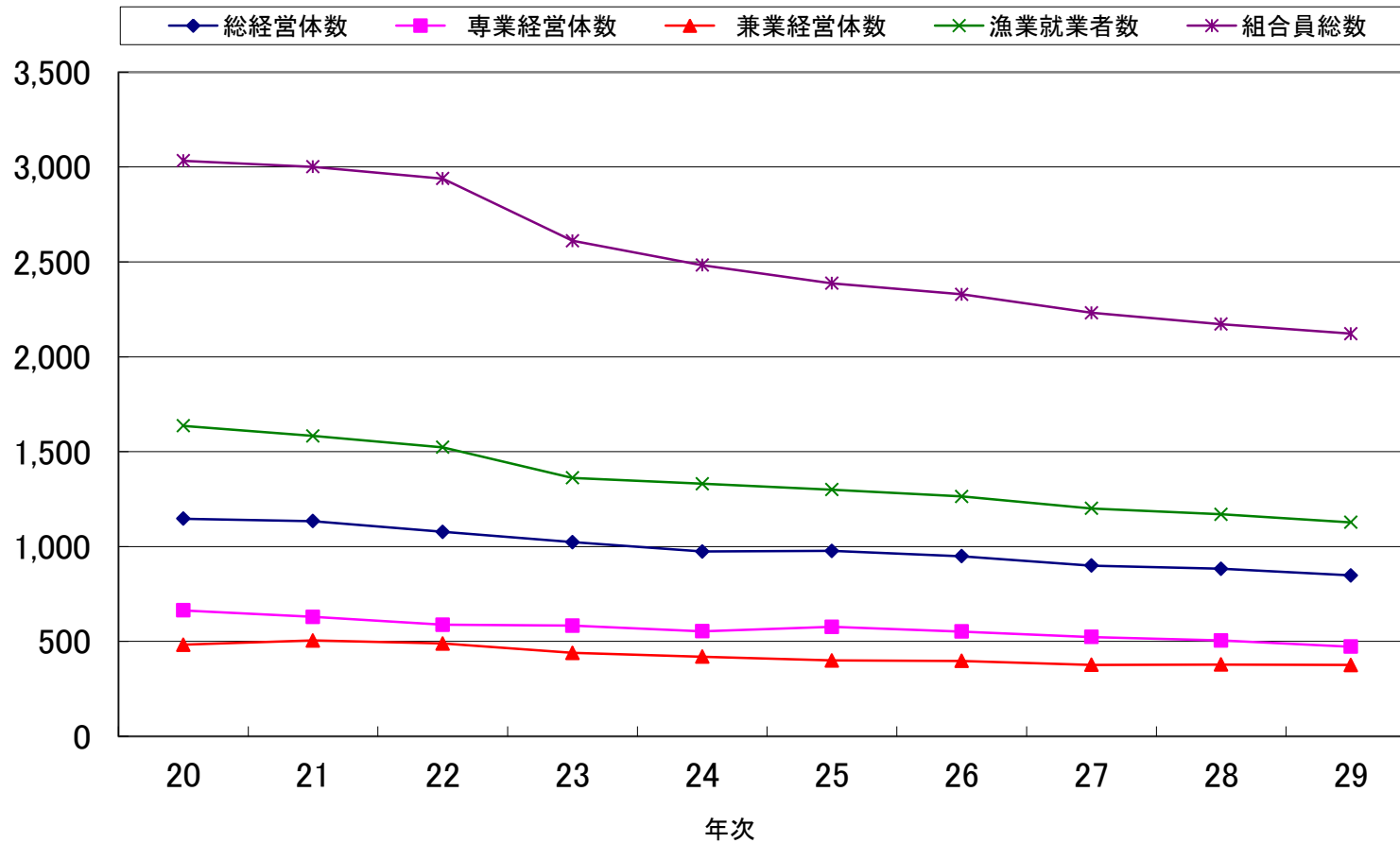
(2)漁業就業者

水産動植物の採捕または養殖業を営む者、漁業に常時または臨時、季節的に雇われている者並びに家族の者で、漁業に従事する者。ただし、満15才以上で、海上作業(のり製造作業、漁具の整備を含む)に年間30日以上従事した者に限る。

経営体数・就業者数・組合員数の推移

	20	21	22	23	24	25	26	27	28	29
総経営体数	1,147	1,134	1,077	1,023	974	977	949	900	883	848
専業経営体数	664	629	588	583	554	577	552	523	505	472
兼業経営体数	483	505	489	440	420	400	397	377	378	376
漁業就業者数	1,636	1,583	1,523	1,362	1,331	1,300	1,264	1,201	1,170	1,128
組合員総数	3,033	3,001	2,939	2,611	2,483	2,387	2,329	2,232	2,172	2,122

経営体数・就業者数・組合員数の推移



漁業協同組合(支店)概況・組合員年齢構成

平成29年12月31日現在

区分	組合(支店)名	水揚量の上位の漁業種類及び魚種	水揚高	組 合 員 年 齢 構 成								
				～ 29	30～39	40～49	50～59	60～69	70～79	80～	計	
本 庁 管 内	山口県漁業協同組合	蓋井島 大型定置網、一本釣り、採貝・採藻 さわら、あじ、さざえ	kg 119,596 千円 103,239	人 2	人 4	人 2	人 10	人 10	人 6	人 4	人 38	
		吉母 一本釣り、採貝・採藻、建網 さわら、さざえ、あわび	kg 24,094 千円 33,649		5		7	27	22	12	73	
		吉見 一本釣り、採貝・採藻 さわら、さざえ、ぶり・ひらまさ	kg 11,454 千円 11,459					7	12	8	27	
		下関 採貝・採藻、建網、たこ壺 ひびき さざえ、いか類、なまこ	kg 52,696 千円 80,132	1		3	5	14	10	5	38	
		六連島 桁網、採貝・採藻、ひじき養殖 あじ、養殖ひじき、さざえ	kg 35,284 千円 30,580			6	4	8	25	11	5	59
		下関 わかめ養殖、棒受網、採貝・採藻 南風泊 養殖わかめ、あじ、いわし	kg 237,350 千円 149,593	1	4	5	5	23	19	8	65	
		彦島 第二種小型底曳き網、わかめ養殖、ごち網 養殖わかめ、その他えび、まだい	kg 251,254 千円 171,565	1	1	5	19	29	32	10	97	
		伊崎 中型旋網、採貝・採藻、ひじき養殖 あじ、さば、養殖ひじき	kg 693,405 千円 183,099		1	6	8	6	5	2	28	
		壇之浦 一本釣り、かご、採貝・採藻 たこ類、いか類、かさご	kg 67,280 千円 80,471			4	4	5	16	5	34	
		長府 たこ壺、桁網、かご たこ類、なまこ、すずき	kg 19,061 千円 17,843		2	2	3	7	3		17	
		才川 一本釣り、かき養殖、かご かき類、さわら、その他かに	kg 3,926 千円 2,856			1	5	6	10	30	13	65
		王司 かご、たこ壺 がざみ、たこ類、いか類	kg 1,356 千円 2,109		2	2	12	36	44	27	123	
		王喜 建網、筒、かご うなぎ、いか類、たこ類	kg 5,067 千円 4,390		1	1	6	23	22	13	66	
			小 計	千枚 kg 1,521,823 千円 870,985	人 5	人 27	人 39	人 93	人 222	人 232	人 112	人 730
					0.7%	3.7%	5.3%	12.7%	30.4%	31.8%	15.3%	100.0%

区分	組合(支店)名		水揚量の上位の漁業種類及び魚種	水揚高	組合員年齢構成							計	
					～ 29	30～ 39	40～ 49	50～ 59	60～ 69	70～ 79	80～		
豊浦総合支所管内	山口県漁協	湯玉	採貝・採藻、一本釣り、建網 さざえ、さわら、あわび	kg 4,447 千円 7,719		1		9	24	25	15	74	
		小串	一本釣り、採貝・採藻、延縄 ぶり・ひらまさ、なまこ、さわら	kg 7,404 千円 10,244		3	5	10	30	22	15	86	
		川棚	延縄、採貝・採藻、建網 さわら、はた類、ふく	kg 16,962 千円 37,529	1	6	2	4	14	21	6	54	
	黒井		養殖漁、一本釣り、かご	kg 22,035									
			養殖はまち、養殖たい、あじ	千円 31,341				7	55	59	35	156	
	山口県漁協	豊浦室津	一本釣り、柵網、採貝・採藻 あじ、さわら、ぬたうなぎ	kg 12,596 千円 16,768		1	1	10	26	33	26	97	
	小計				kg 63,444 千円 103,601	2 0.4%	11 2.4%	8 1.7%	40 8.6%	149 31.9%	160 34.3%	97 20.8%	467 100.0%
豊北総合支所管内	山口県漁業協同組合	角島	棒受網、一本釣り、採貝・採藻 いわし、さわら、いか類	kg 669,337 千円 545,937		1	10	28	80	69	59	247	
		栗野	一本釣り、採貝・採藻、建網 いか類、ぶり・ひらまさ、さざえ	kg 24,012 千円 35,168		3	1	5	20	28	15	72	
		阿川	一本釣り、採貝・採藻、かご いか類、ぶり・ひらまさ、いさき	kg 22,512 千円 19,144			2	5	17	33	25	82	
		豊浦	一本釣り、建網、採貝・採藻 いか類、さざえ、ぶり・ひらまさ	kg 26,599 千円 26,943	1		6	13	30	63	30	143	
		肥中	一本釣り、採貝・採藻、建網 天然ひじき、ぶり・ひらまさ、さざえ	kg 17,794 千円 13,286			1	2	20	20	10	53	
		特牛	一本釣り、採貝・採藻、建網 いか類、ぶり・ひらまさ、さざえ	kg 62,277 千円 64,724		1	4	5	16	22	15	63	
		和久	一本釣り、柵網、建網 さざえ、ぶり・ひらまさ、いか類	kg 57,001 千円 51,351			5	4	9	26	22	13	79
		矢玉	棒受網、建網、採貝・採藻 いわし、さざえ、天然ひじき	kg 108,598 千円 53,817	1	3	6	10	38	32	22	112	
		二見	一本釣り、採貝・採藻、建網 ぶり・ひらまさ、さざえ、さわら	kg 12,346 千円 13,340		1	5	10	13	18	8	55	
	小計				kg 1,000,476 千円 823,710	2 0.2%	14 1.5%	39 4.3%	87 9.6%	260 28.7%	307 33.9%	197 21.7%	906 100.0%
総計				千枚 kg 2,585,743 千円 1,798,296	人 9 0.4%	人 52 2.5%	人 86 4.1%	人 220 10.5%	人 631 30.0%	人 699 33.2%	人 406 19.3%	人 2,103 100.0%	

※「組合員年齢構成」に法人は含まない。

2. 船型別漁船数

平成29年12月31日現在

組合(支店)名		区分	総数		1トン未満		1トン～2.99トン		3トン～4.99トン		5トン以上		
			有動力	無動力	有動力	無動力	有動力	無動力	有動力	無動力	有動力	無動力	
総合計		隻数	1,274		579		393		240		62		
		トン数	2,750.24		281.80		743.57		1,030.77		694.10		
本庁管内	山口県漁業協同組合	蓋井島	隻数	59		31		6		18		4	
			トン数	137.29		9.67		12.20		77.76		37.66	
		吉見	隻数	36		19		16				1	
			トン数	37.67		8.58		22.99				6.10	
		六連島	隻数	31		10		15		5		1	
			トン数	59.18		6.50		28.08		19.10		5.50	
		彦島	隻数	90		14		57		15		4	
			トン数	250.62		10.21		136.31		60.30		43.80	
		壇之浦	隻数	23		8		10		3		2	
			トン数	44.44		5.68		14.04		12.82		11.90	
		才川	隻数	41		15		21		5			
			トン数	67.30		8.08		39.75		19.47			
		王喜	隻数	30		15		14		1			
			トン数	38.66		9.19		24.67		4.80			
		吉母	隻数	32		12		10		8		2	
			トン数	71.20		5.96		18.05		29.59		17.60	
		下関ひびき	隻数	38		6		17		14		1	
			トン数	98.64		3.54		38.54		51.46		5.10	
		下関南風泊	隻数	95		27		40		17		11	
			トン数	279.71		17.09		71.16		75.63		115.83	
伊崎	隻数	52		16		10		17		9			
	トン数	276.27		9.53		21.49		76.55		168.70			
長府	隻数	27		10		13		4					
	トン数	42.38		7.14		19.14		16.10					
王司	隻数	21		8		9		4					
	トン数	38.28		6.00		15.82		16.46					
小計		隻数	575		191		238		111		35		
		トン数	1,441.64		107.17		462.24		460.04		412.19		

組合(支店)名		区分		総 数		1 ト ン 未 満		1 ト ン ~ 2.99 ト ン		3 ト ン ~ 4.99 ト ン		5 ト ン 以 上		
		有 動 力	無 動 力	有 動 力	無 動 力	有 動 力	無 動 力	有 動 力	無 動 力	有 動 力	無 動 力			
豊浦総合支所管内	山口県漁協	湯 玉	隻 数	21		11		9		1				
			ト ン 数	27.00		5.39		17.71		3.90				
		川 棚	隻 数	37		18		11		6		2		
			ト ン 数	76.35		8.73		22.78		24.66		20.18		
		小 串	隻 数	40		15		19		6				
			ト ン 数	66.92		8.13		33.53		25.26				
	黒 井	隻 数	26		10		8		7		1			
		ト ン 数	55.35		5.08		12.88		27.39		10.00			
	山口県漁協 豊浦室津	隻 数	31		16		11		4					
		ト ン 数	46.85		7.87		23.86		15.12					
小 計	隻 数	155		70		58		24		3				
	ト ン 数	272.47		35.20		110.76		96.33		30.18				
豊北総合支所管内	角 島	隻 数	147		60		19		55		13			
		ト ン 数	453.94		30.96		34.22		255.33		133.43			
	粟 野	隻 数	52		36		8		8					
		ト ン 数	66.18		17.09		14.09		35.00					
	阿 川	隻 数	34		22		3		8		1			
		ト ン 数	53.69		7.76		5.98		33.35		6.60			
	豊 浦	隻 数	63		47		5		9		2			
		ト ン 数	85.30		21.11		10.43		39.31		14.45			
	肥 中	隻 数	41		23		14		4					
		ト ン 数	50.63		9.39		24.00		17.24					
	特 牛	隻 数	44		27		6		10		1			
		ト ン 数	90.15		13.62		13.33		45.20		18.00			
	和 久	隻 数	59		36		14		6		3			
		ト ン 数	102.72		12.56		22.70		26.76		40.70			
	矢 玉	隻 数	79		58		13		4		4			
		ト ン 数	100.28		24.82		19.38		17.53		38.55			
二 見	隻 数	25		9		15		1						
	ト ン 数	33.24		2.12		26.44		4.68						
小 計	隻 数	544		318		97		105		24				
	ト ン 数	1,036.13		139.43		170.57		474.40		251.73				

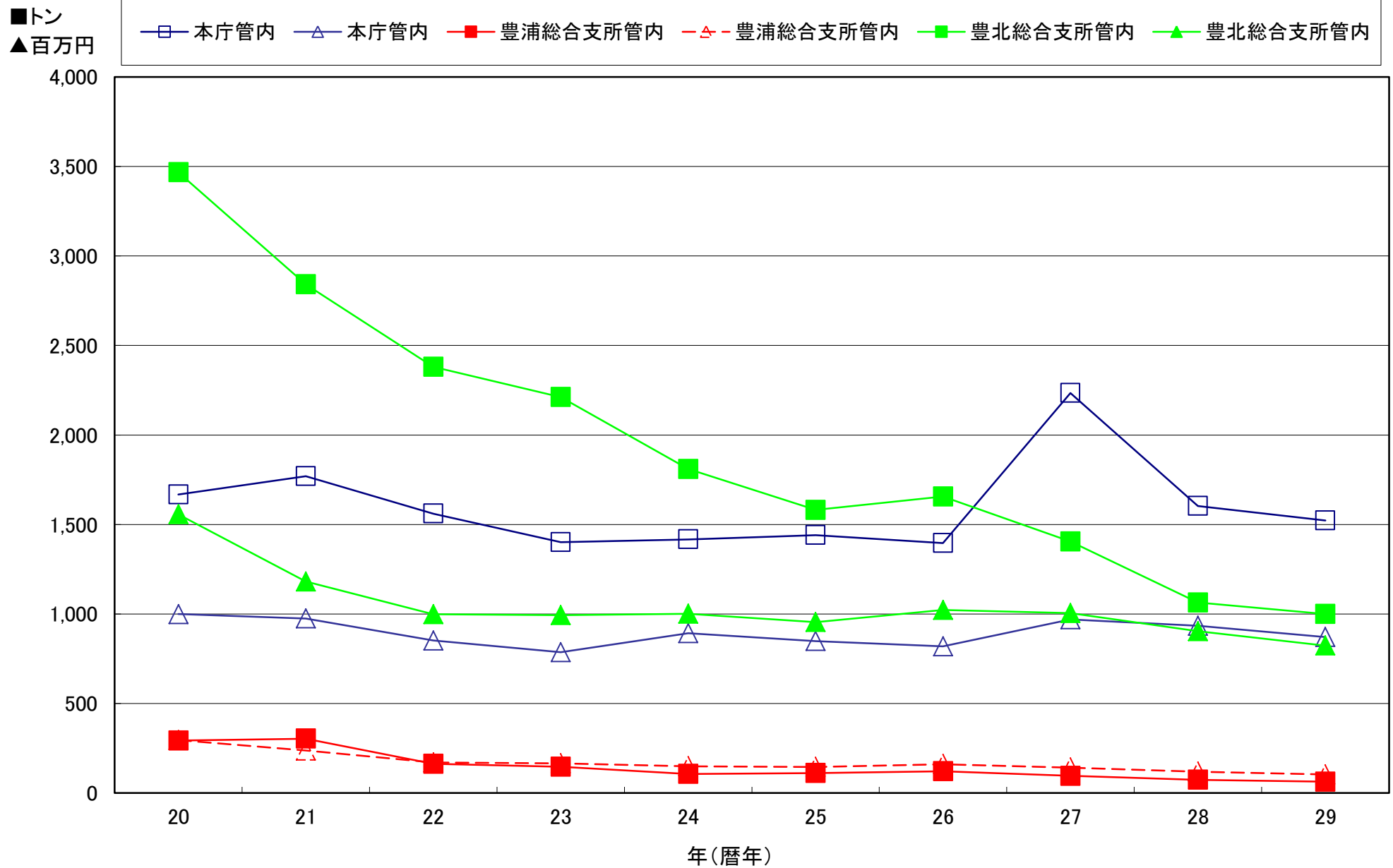
資料：山口県下関水産振興局

3. 漁業協同組合(支店)別年別水揚高

組合(支店)名		単位	20年	21年	22年	23年	24年	25年	26年	27年	28年	29年	
総	数	千枚	775	496	557	8	3	5	—	—	—	—	
		kg	5,427,496	4,914,817	4,103,974	3,759,486	3,334,103	3,135,120	3,174,370	3,735,429	2,741,614	2,585,743	
		千円	2,851,580	2,393,634	2,021,589	1,946,150	2,043,589	1,949,125	2,003,804	2,116,547	1,956,759	1,798,296	
本庁管内	山口県漁業協同組合	蓋井島	kg	155,324	204,060	177,343	144,429	139,745	133,758	127,856	151,647	127,157	119,596
			千円	122,053	132,298	112,716	120,466	122,178	121,777	112,866	127,206	112,653	103,239
		吉母	kg	45,022	48,833	41,926	22,795	40,025	29,886	34,419	30,561	30,440	24,094
			千円	55,277	60,357	50,830	41,472	55,067	43,023	45,365	39,761	49,223	33,649
		吉見	kg	2,577	1,710	1,609	1,263	10,902	11,599	18,369	14,616	10,923	11,454
			千円	3,312	2,352	2,457	2,018	9,952	9,083	14,033	13,168	10,318	11,459
		下関ひびき	kg	91,947	83,373	75,964	10,343	36,219	76,395	51,679	54,021	75,190	52,696
			千円	142,122	132,676	109,019	21,848	50,266	69,923	52,677	81,260	74,839	80,132
		六連島	kg	43,967	42,531	69,879	29,653	76,177	40,545	52,047	85,747	28,002	35,284
			千円	33,598	29,041	34,288	27,319	35,926	33,012	34,723	23,143	17,825	30,580
		下関南風泊	kg	279,719	261,462	224,269	273,576	291,969	335,449	359,633	401,162	305,053	237,350
			千円	128,498	111,683	106,095	104,906	144,626	133,706	147,116	167,971	163,808	149,593
		彦島	kg	216,471	238,509	230,175	248,796	298,320	268,174	260,137	252,253	261,007	251,254
			千円	127,002	141,857	132,683	174,319	203,592	179,978	170,357	165,442	175,271	171,565
伊崎	kg	681,849	742,749	601,166	544,628	406,697	437,793	377,022	1,130,274	663,820	693,405		
	千円	210,042	196,281	153,399	156,909	142,902	140,247	118,370	228,352	220,169	183,099		
壇之浦	kg	94,090	93,700	88,720	83,820	74,250	72,270	70,970	69,580	68,140	67,280		
	千円	128,628	124,306	109,042	102,173	95,290	88,747	86,424	84,730	79,905	80,471		
長府	kg	46,229	38,683	42,635	34,442	34,225	26,759	34,066	33,313	25,518	19,061		
	千円	37,995	30,940	31,878	27,784	25,720	21,728	28,897	28,512	23,149	17,843		
才川	kg	206	432	237	1,063	1,002	2,927	3,943	3,242	2,803	3,926		
	千円	158	191	146	883	779	2,078	2,818	2,495	2,523	2,856		
王司	kg	3,590	5,005	2,430	2,100	2,460	2,340	2,510	3,300	861	1,356		
	千円	1,455	2,616	2,305	2,575	2,440	2,260	2,470	4,000	1,068	2,109		
王喜	千枚	775	496	557	8	3	5	—	—	—	—		
	kg	6,384	8,513	4,384	4,815	5,046	3,423	3,894	4,483	4,164	5,067		
	千円	9,215	10,480	7,272	4,450	4,176	3,002	3,306	3,693	3,272	4,390		
小計	千枚	775	496	557	8	3	5	—	—	—	—		
	kg	1,667,373	1,769,560	1,560,736	1,401,721	1,417,037	1,441,318	1,396,545	2,234,200	1,603,078	1,521,823		
	千円	999,354	975,076	852,130	787,122	892,914	848,564	819,422	969,733	934,023	870,985		

組合（支店）名			単位	20年	21年	22年	23年	24年	25年	26年	27年	28年	29年
豊浦総合支所管内	山口県漁協	湯玉	kg 千円	18,735 22,824	16,970 17,228	12,544 14,016	10,463 13,731	6,866 12,787	5,562 8,363	8,843 13,079	7,355 12,613	5,157 8,903	4,447 7,719
		小串	kg 千円	22,971 32,762	19,032 26,444	10,759 15,724	13,242 18,228	11,129 17,603	10,684 17,659	16,774 19,866	12,866 17,646	9,693 16,279	7,404 10,244
		川棚	kg 千円	72,131 81,038	60,990 61,300	39,259 46,981	31,762 42,165	30,255 43,260	39,538 43,511	38,559 56,725	27,277 47,751	20,309 39,287	16,962 37,529
	黒井	kg 千円	122,781 123,791	94,810 99,701	64,848 69,943	63,904 66,833	49,727 56,538	45,988 55,534	42,450 52,695	32,338 42,958	26,605 36,567	22,035 31,341	
	山口県漁協	豊浦室津	kg 千円	56,035 34,855	112,015 32,648	35,343 23,539	26,814 24,387	11,707 18,807	10,271 20,007	15,508 18,813	16,290 20,707	12,365 18,003	12,596 16,768
	小計	kg 千円	292,653 295,270	303,814 237,320	162,752 170,204	146,183 165,344	106,672 148,995	112,043 145,074	122,135 161,179	96,127 141,675	74,129 119,039	63,444 103,601	
	豊北総合支所管内	角島	kg 千円	1,882,491 816,205	1,691,653 692,774	1,582,242 604,100	1,521,292 627,591	1,213,285 657,460	1,039,155 605,017	1,065,776 655,390	1,020,490 698,917	743,249 626,261	669,337 545,937
山口県漁業協同組合		栗野	kg 千円	49,731 56,293	39,614 47,978	40,060 43,116	29,136 35,421	26,454 30,976	23,759 29,475	26,083 35,170	24,011 36,795	24,600 32,068	24,012 35,168
		阿川	kg 千円	25,932 28,353	17,712 22,391	16,182 18,930	14,043 16,414	12,629 15,832	14,358 17,921	17,714 17,243	22,405 23,680	22,284 20,666	22,512 19,144
		豊浦	kg 千円	35,178 39,595	24,661 27,954	31,758 26,931	21,726 21,966	24,270 22,133	31,252 26,018	20,984 23,053	22,172 22,482	16,595 18,543	26,599 26,943
		肥中	kg 千円	36,519 36,342	29,819 30,459	32,041 28,578	26,622 27,890	25,268 24,608	19,648 16,784	33,595 19,665	20,978 18,300	23,442 16,941	17,794 13,286
		特牛	kg 千円	126,926 82,254	129,435 82,868	114,307 73,456	119,062 75,469	83,832 58,431	86,333 65,513	118,838 92,624	98,761 83,890	86,328 77,269	62,277 64,724
		和久	kg 千円	1,095,920 399,956	696,841 200,922	406,142 147,025	315,242 129,201	279,098 135,942	252,814 130,753	231,553 112,212	69,703 53,895	52,146 45,490	57,001 51,351
		矢玉	kg 千円	198,322 77,355	197,483 59,098	144,881 40,966	155,478 46,620	137,356 46,835	105,608 52,513	127,295 52,553	113,308 51,390	81,252 48,424	108,598 53,817
		二見	kg 千円	16,451 20,603	14,225 16,793	12,873 16,153	8,981 13,112	8,202 9,463	8,832 11,493	13,852 15,294	13,274 15,790	14,511 18,035	12,346 13,340
小計		kg 千円	3,467,470 1,556,956	2,841,443 1,181,237	2,380,486 999,255	2,211,582 993,684	1,810,394 1,001,680	1,581,759 955,487	1,655,690 1,023,204	1,405,102 1,005,139	1,064,407 903,697	1,000,476 823,710	

所管別水揚量・水揚高推移



4. 漁業協同組合(支店)別月別水揚高

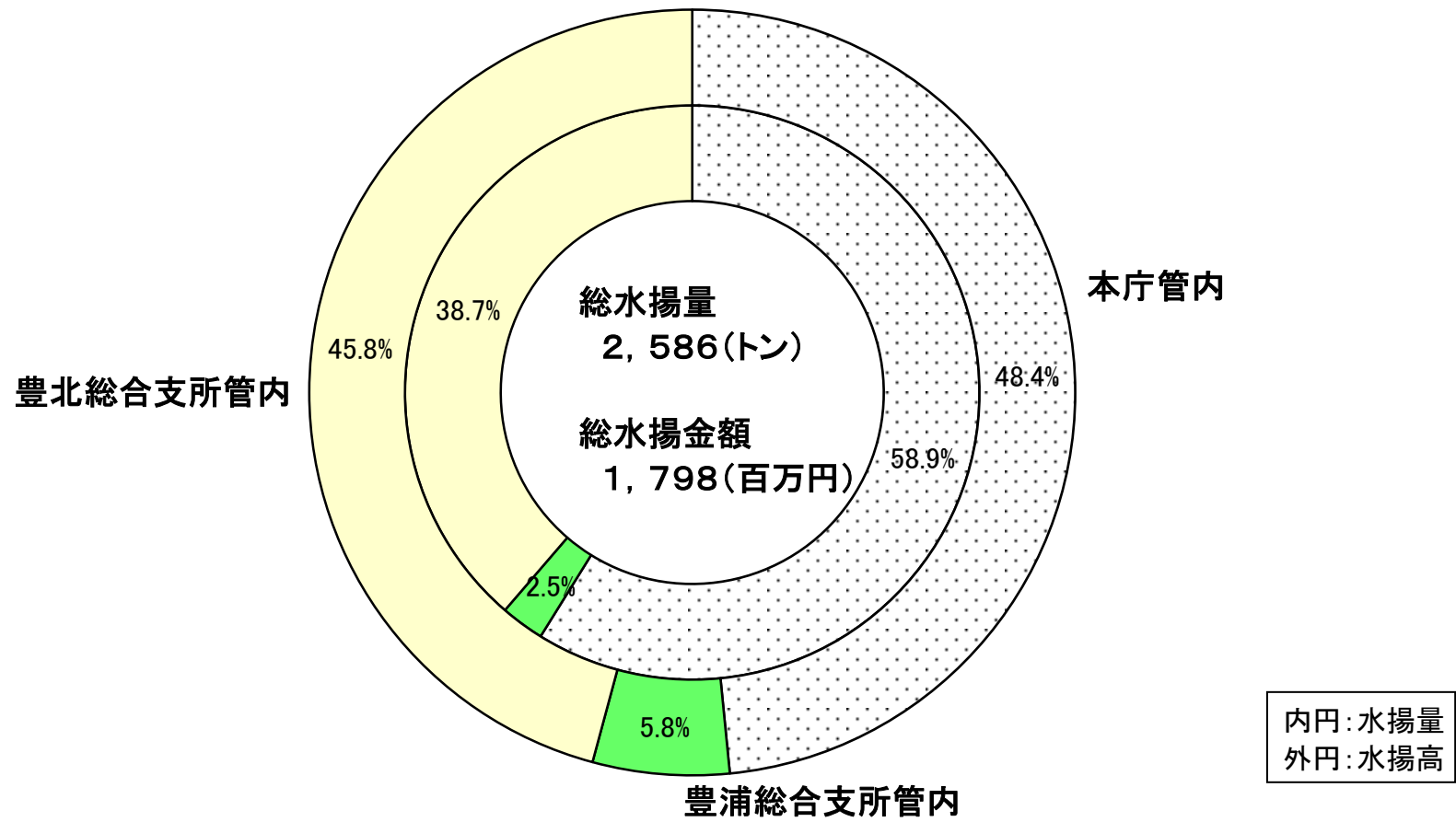
組合(支店)名		単位	総計	1月	2月	3月	4月	5月	6月	7月	8月	9月	10月	11月	12月
総数	千枚		2,585,743	102,120	151,742	235,591	252,336	322,710	276,559	269,081	192,190	259,045	185,982	196,332	142,056
	kg														
	千円		1,798,296	99,967	112,336	178,006	138,531	169,136	186,913	188,895	149,318	151,713	133,611	143,737	146,132
山口県漁業協同組合	蓋井島	kg	119,596	6,255	5,515	10,915	5,922	8,518	10,162	8,328	12,473	11,281	10,471	15,317	14,439
		千円	103,239	6,277	6,384	12,776	7,165	9,241	9,226	9,789	7,321	7,056	6,158	9,412	12,434
	吉母	kg	24,094	1,938	1,539	3,756	1,864	1,280	2,525	1,625	1,296	1,995	689	2,653	2,934
		千円	33,649	2,005	1,251	4,362	2,819	1,057	2,296	3,418	3,292	3,888	2,973	2,937	3,351
	吉見	kg	11,454	749	423	483	285	822	2,969	546	860	756	454	1,391	1,716
		千円	11,459	1,097	447	443	387	1,306	2,446	429	661	686	465	1,359	1,733
	下関ひびき	kg	52,696	1,194	1,598	7,996	5,507	5,020	6,764	3,324	4,603	2,648	1,712	933	11,397
		千円	80,132	2,068	1,548	8,703	5,507	6,748	13,571	8,499	10,966	7,286	3,019	1,386	10,831
	六連島	kg	35,284	2,155	2,708	4,815	8,410	3,297	1,452	1,187	1,626	1,027	3,278	2,430	2,899
		千円	30,580	2,107	2,500	4,331	4,479	1,890	773	1,767	1,770	1,327	3,534	1,595	4,507
	下関南風泊	kg	237,350	15,997	43,037	54,921	23,656	13,213	14,722	10,850	11,798	12,134	9,676	11,374	15,972
		千円	149,593	10,819	10,874	15,852	11,845	14,792	13,629	11,136	11,519	9,375	12,158	8,481	19,113
	彦島	kg	251,254	21,261	20,257	31,933	12,974	25,498	22,681	26,282	11,971	21,112	15,791	22,692	18,802
		千円	171,565	13,924	10,096	19,262	7,500	13,603	17,758	20,551	8,085	16,566	13,191	18,323	12,706
伊崎	kg	693,405	10,602	19,558	21,844	101,233	180,467	96,213	54,048	47,985	74,576	40,443	37,608	8,828	
	千円	183,099	8,331	7,326	11,762	19,626	27,067	27,135	24,283	17,530	18,424	9,221	6,902	5,492	
壇之浦	kg	67,280	1,190	2,500	3,140	6,530	6,020	8,330	6,540	5,640	6,860	7,960	7,020	5,550	
	千円	80,471	1,546	2,917	3,656	3,965	8,430	11,650	9,290	7,061	7,608	9,282	8,272	6,794	
長府	kg	19,061	3,280	1,739	1,365	1,949	1,956	837	524	1,250	1,746	710	1,946	1,759	
	千円	17,843	2,623	1,305	1,495	1,804	1,873	1,064	793	1,204	1,792	906	1,540	1,444	
才川	kg	3,926	412	129	1,155	170	154	298	308	145	217	366	254	318	
	千円	2,856	225	92	720	127	105	226	226	107	168	318	265	277	
王司	kg	1,356	15	15	120	230	135	100	25	45	55	106	170	340	
	千円	2,109	15	15	160	255	625	100	25	55	70	154	245	390	
王喜	千枚														
	kg	5,067	408	226	499	613	419	494	571	442	399	284	153	559	
	千円	4,390	490	265	393	485	311	380	411	335	291	229	160	640	
小計	千枚														
	kg	1,521,823	65,456	99,244	142,942	169,343	246,799	167,547	114,158	100,134	134,806	91,940	103,941	85,513	
	千円	870,985	51,527	45,020	83,915	65,964	87,048	100,254	90,617	69,906	74,537	61,608	60,877	79,712	

本庁管内

組合(支店)名		単位	総計	1月	2月	3月	4月	5月	6月	7月	8月	9月	10月	11月	12月		
豊浦総合支所管内	山口県漁協	湯玉	kg 千円	4,447 7,719	232 507	435 416	941 1,182	202 471	250 571	568 1,680	228 389	321 604	266 466	408 687	300 288	296 460	
		小串	kg 千円	7,404 10,244	525 1,212	622 1,084	1,408 1,557	621 618	1,371 1,124	822 1,100	229 454	360 812	172 356	291 440	628 928	355 559	
		川棚	kg 千円	16,962 37,529	1,095 3,341	1,623 3,538	2,652 4,634	1,165 2,689	1,663 2,550	1,933 2,813	636 1,513	786 3,019	1,796 3,600	1,010 2,270	1,437 3,169	1,166 4,393	
	黒井	kg 千円	22,035 31,341	2,022 2,674	1,564 2,132	1,921 2,640	1,852 2,577	1,943 2,906	1,223 1,672	1,368 1,959	2,005 3,074	1,192 1,702	1,315 1,866	1,320 1,861	4,311 6,277		
	山口県漁協	豊浦室津	kg 千円	12,596 16,768	506 663	1,566 1,731	2,437 2,846	3,190 3,742	752 1,194	627 702	293 528	117 634	412 898	536 1,359	1,078 1,149	1,082 1,323	
	小計	kg 千円	63,444 103,601	4,380 8,396	5,810 8,901	9,359 12,859	7,030 10,096	5,978 8,345	5,173 7,968	2,754 4,843	3,589 8,142	3,838 7,021	3,560 6,622	4,764 7,395	7,210 13,011		
	豊北総合支所管内	角島	kg 千円	669,337 545,937	18,697 26,189	27,530 37,690	49,634 52,909	45,882 38,640	40,692 46,335	64,973 51,747	119,244 65,417	61,939 47,097	86,369 45,057	62,983 43,925	59,368 54,874	32,026 36,057	
		山口県漁業協同組合	栗野	kg 千円	24,012 35,168	2,008 1,771	2,589 3,379	4,426 6,088	1,832 3,912	1,643 4,942	1,350 2,242	2,402 3,167	1,644 2,634	2,001 1,993	988 1,264	1,418 1,699	1,711 2,077
			阿川	kg 千円	22,512 19,144	1,305 1,409	1,208 1,167	4,393 2,006	3,184 1,390	1,792 1,677	3,076 1,648	1,952 2,421	1,323 1,869	1,093 1,277	1,007 1,205	1,071 1,531	1,108 1,544
			豊浦	kg 千円	26,599 26,943	863 1,110	888 955	3,786 2,281	2,996 1,944	4,037 2,937	2,529 3,223	2,608 3,911	1,388 1,785	3,018 2,820	1,740 2,342	1,797 2,622	949 1,013
肥中			kg 千円	17,794 13,286	428 503	578 602	4,139 2,184	4,459 1,637	1,793 1,443	521 681	539 624	877 1,014	890 1,019	1,314 1,331	1,446 1,307	810 941	
特牛			kg 千円	62,277 64,724	1,717 1,941	4,822 5,831	5,667 4,987	4,115 3,900	4,635 4,728	3,938 4,518	6,797 7,670	9,096 8,537	8,261 8,349	5,602 6,449	4,189 4,593	3,438 3,221	
和久			kg 千円	57,001 51,351	3,252 3,067	4,934 4,758	7,551 6,822	5,171 4,663	6,449 5,182	6,552 4,843	3,526 3,716	2,916 3,499	3,625 3,443	4,380 3,770	4,231 3,477	4,414 4,111	
矢玉			kg 千円	108,598 53,817	3,426 3,269	3,536 3,411	2,847 3,105	7,297 5,659	5,888 4,168	19,041 8,165	14,659 5,802	8,864 3,958	14,348 4,245	11,424 4,113	13,009 4,318	4,259 3,604	
二見			kg 千円	12,346 13,340	588 784	603 622	847 850	1,027 726	3,004 2,331	1,859 1,624	442 707	420 877	796 1,952	1,044 982	1,098 1,044	618 841	
小計		kg 千円	1,000,476 823,710	32,284 40,043	46,688 58,415	83,290 81,232	75,963 62,471	69,933 73,743	103,839 78,691	152,169 93,435	88,467 71,270	120,401 70,155	90,482 65,381	87,627 75,465	49,333 53,409		

所管別水揚量・水揚高割合

□本庁管内 ■豊浦総合支所管内 □豊北総合支所管内



漁業種類別

5. 漁業協同組合(支店)別漁業種類別水揚高

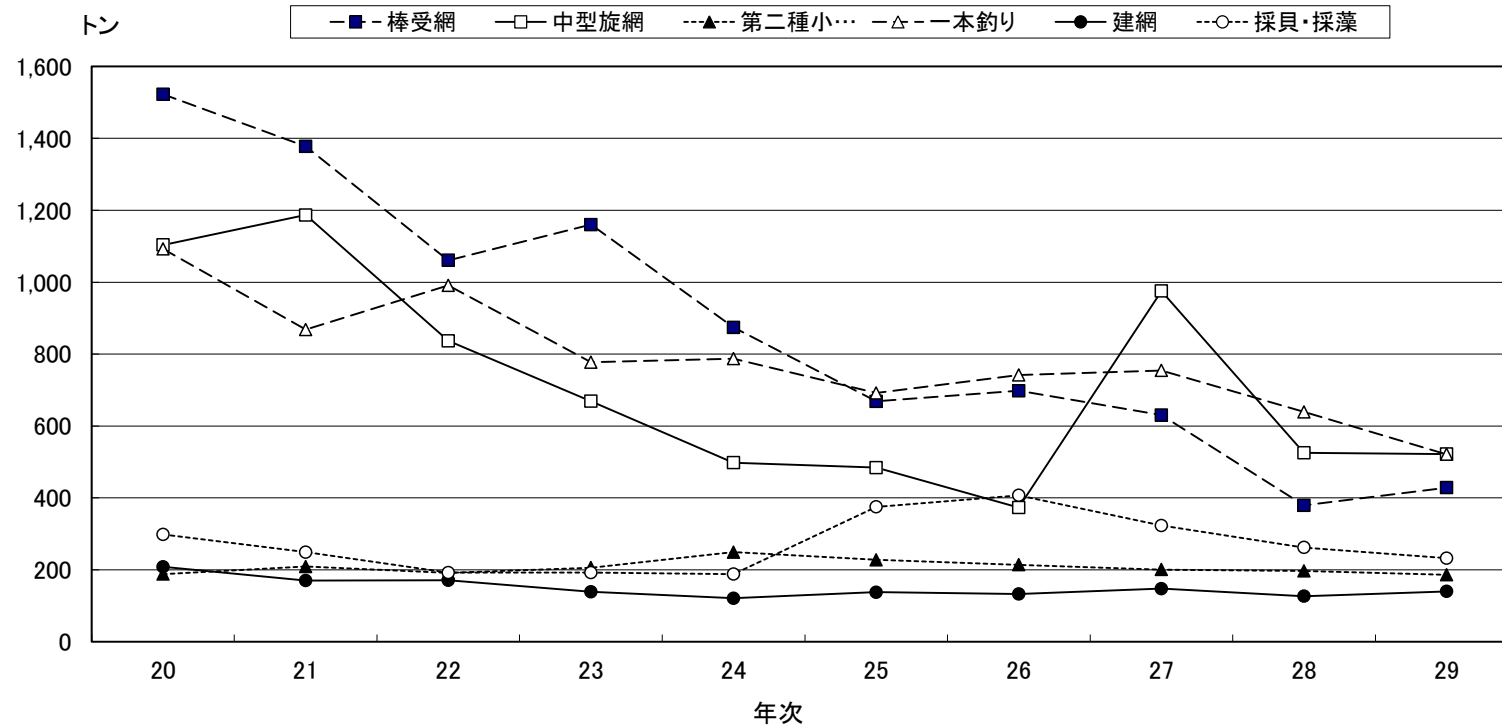
漁種	組合名 数量 金額	総計	本庁管内 山口県漁業協同組合													小計
			蓋井島	吉母	吉見	下関ひびき	六連島	下関南風泊	彦島	伊崎	壇之浦	長府	才川	王司	王喜	
			kg 千円	kg 千円	kg 千円	kg 千円	kg 千円	kg 千円	kg 千円	kg 千円	kg 千円	kg 千円	kg 千円	kg 千円	kg 千円	
総計	千枚 kg 千円	2,585,743 1,798,296	119,596 103,239	24,094 33,649	11,454 11,459	52,696 80,132	35,284 30,580	237,350 149,593	251,254 171,565	693,405 183,099	67,280 80,471	19,061 17,843	3,926 2,856	1,356 2,109	5,067 4,390	1,521,823 870,985
大型定置網	kg 千円	60,173 22,063	60,173 22,063													60,173 22,063
柵網	kg 千円	70,164 55,498					22,458 15,248	20,756 20,799				3,820 4,163				47,034 40,210
建網	kg 千円	139,814 115,057	10,513 10,271	1,199 971		19,395 13,200		3,242 3,328	8,188 6,288	6,442 7,045	1,030 1,497	581 843	183 106		1,167 1,100	51,940 44,649
すくい網	kg 千円															
棒受網	kg 千円	428,564 131,349						24,296 6,599								24,296 6,599
中型旋網	kg 千円	522,127 117,344								522,127 117,344						522,127 117,344
刺網	kg 千円															
さより 船びき網	kg 千円	420 240							420 240							420 240
第二種小 型底曳網	kg 千円	186,091 163,892						11,036 23,344	168,511 135,231	6,544 5,317						186,091 163,892
ごち網	kg 千円	28,727 26,690						14,094 15,444	14,633 11,246							28,727 26,690
いか巢網	kg 千円	8,685 10,299				2,543 4,077	90 67	2,130 2,725	2,288 1,949		610 610	1,024 871				8,685 10,299
うなぎしば漬 筒	kg 千円	1,055 540														1,055 540
かご	kg 千円	47,689 49,972	471 706				30 28	8,153 9,806	6,668 5,714	8,864 7,051	13,930 17,254	3,690 3,267	942 712	881 1,634	1,029 780	44,658 46,952
延縄	kg 千円	50,183 121,796	7,251 15,131					393 617		10,762 17,715						18,406 33,463
一本釣り	kg 千円	521,327 598,795	25,696 27,948	15,100 14,155	10,443 9,828	3,046 2,033	1,923 876	16,957 17,136		12,152 10,532	46,960 60,635	455 606	1,526 1,213			134,258 144,962
たこ壺	kg 千円	12,625 14,740				4,759 6,846						5,663 5,441	234 202	475 475	916 950	12,047 13,914
採貝・採藻	kg 千円	231,975 289,583	15,492 27,120	7,795 18,523	1,011 1,631	22,953 53,976	6,943 13,381	21,819 23,813	2,186 2,297	44,664 8,640	4,750 475				104 40	127,717 149,896
干潟	kg 千円															
潜水器	kg 千円	3,370 2,114										3,370 2,114				3,370 2,114
あご刺網	kg 千円															
かき養殖	kg 千円	1,000 600											1,000 600			1,000 600
のり養殖	kg 千円	796 980													796 980	796 980
わかめ養殖	kg 千円	192,784 38,261						114,474 25,982	37,410 7,247	40,900 5,032						192,784 38,261
ひじき養殖	kg 千円	55,740 6,756					3,840 980		10,950 1,353	40,950 4,423						55,740 6,756
養殖漁	kg 千円	21,921 31,130														
その他漁業	kg 千円	514 598										458 538	41 23			499 561

沿岸主要漁種別(抜粋)の水揚量推移

単位:トン、百万円

年		20	21	22	23	24	25	26	27	28	29
漁種	数量										
	金額										
棒受網	数量	1,522	1,378	1,061	1,160	874	668	698	631	380	429
	金額	168	157	103	125	131	88	129	115	91	131
中型旋網	数量	1,104	1,187	837	669	498	484	373	975	525	522
	金額	318	275	199	173	168	161	112	172	159	117
第二種小型底曳網	数量	188	209	191	206	249	228	214	201	197	186
	金額	125	138	127	165	203	184	170	165	172	164
一本釣り	数量	1,092	868	991	777	788	692	742	755	639	521
	金額	937	762	720	700	794	706	732	782	728	599
建網	数量	208	170	171	139	121	138	133	148	127	140
	金額	195	159	161	133	116	119	135	142	115	115
採貝・採藻	数量	298	249	192	192	188	375	407	323	262	232
	金額	504	422	319	308	283	339	345	323	298	290

沿岸主要漁種別(抜粋)の水揚量推移



6. 漁業種類別月別水揚高(下関市総計)

漁種	月	数量 金額	総数	1月	2月	3月	4月	5月	6月	7月	8月	9月	10月	11月	12月
総数	kg	2,585,743		102,120	151,742	235,591	252,336	322,710	276,559	269,081	192,190	259,045	185,982	196,332	142,056
	千円	1,798,296		99,967	112,336	178,006	138,531	169,136	186,913	188,895	149,318	151,713	133,611	143,737	146,132
大型定置網	kg	60,173		2,977	1,854	2,555	1,471	3,393	5,027	2,980	8,595	7,826	8,383	9,452	5,660
	千円	22,063		1,471	1,485	2,086	1,323	2,364	3,557	1,069	1,378	1,845	2,361	1,317	1,807
柵網	kg	70,164		4,536	5,688	7,161	9,580	6,865	5,001	2,582	2,607	3,525	8,112	7,634	6,873
	千円	55,498		3,856	5,020	6,307	8,512	5,879	3,611	2,322	2,161	2,586	6,126	4,652	4,466
建網	kg	139,814		4,897	7,596	20,571	26,735	25,321	20,091	8,258	5,582	3,834	3,862	3,405	9,662
	千円	115,057		4,121	7,126	17,159	21,765	20,135	15,058	6,538	4,913	4,308	3,819	3,272	6,843
すくい網	kg														
棒受網	kg	428,564						4,532	48,933	108,210	51,566	83,497	60,670	61,063	10,093
	千円	131,349						670	18,334	32,199	13,714	16,085	17,554	27,227	5,566
中型旋網	kg	522,127					86,802	114,655	77,142	50,531	42,904	70,962	38,344	35,371	5,416
	千円	117,344					13,920	19,491	21,709	20,729	12,522	15,236	7,227	4,657	1,853
刺網	kg														
さより 船びき網	kg	420					420								
	千円	240					240								
第二種小 型底曳網	kg	186,091		14,268	8,474	17,475	6,206	13,740	21,056	24,475	10,206	18,716	13,941	22,806	14,728
	千円	163,892		11,577	7,653	16,277	4,524	14,354	19,065	21,845	8,536	16,670	13,436	19,303	10,652
ごち網	kg	28,727						6,260	6,051	3,810	3,457	3,995	4,943	211	
	千円	26,690						5,495	5,136	3,468	3,708	3,396	5,247	240	
いか巢網	kg	8,685			234	2,037	4,697	286				185			1,246
	千円	10,299			228	4,166	4,767	285				139			714
うなぎしば漬	kg														
筒	kg	1,055					111	115	115	204	204	204	102		
	千円	540					60	65	65	100	100	100	50		
かご	kg	47,689		1,814	1,504	3,342	4,579	4,576	5,307	5,081	5,811	5,158	3,189	3,393	3,935
	千円	49,972		1,748	1,586	3,416	4,484	5,355	5,948	5,303	6,069	5,082	3,285	3,466	4,229
延縄	kg	50,183		2,375	2,245	5,522	5,974	3,047	4,938	2,751	3,441	4,021	4,736	7,227	3,906
	千円	121,796		7,831	4,941	7,235	7,210	4,811	8,262	5,503	11,203	12,971	17,997	22,074	11,759
一本釣り	kg	521,327		31,213	41,524	64,046	45,576	51,329	44,017	38,846	35,670	44,065	33,156	40,283	51,601
	千円	598,795		37,936	53,190	69,041	39,710	60,141	56,519	48,196	43,507	48,460	41,409	49,890	50,795
たこ壺	kg	12,625		1,267	630	820	1,110	1,121	938	416	1,533	2,158	677	878	1,077
	千円	14,740		1,193	863	1,044	1,268	1,150	1,035	441	1,555	1,983	822	1,271	2,115
採貝・採藻	kg	231,975		12,314	15,452	38,606	27,625	33,518	36,541	19,494	18,621	9,675	4,554	3,288	12,287
	千円	289,583		19,855	16,760	36,866	22,198	20,172	26,758	39,132	36,953	21,061	12,404	4,506	32,918
干潟	kg														
潜水器	kg	3,370		1,460	1,114	35									761
	千円	2,114		914	638	19									543
あご刺網	kg														
かき養殖	kg	1,000				1,000									
	千円	600				600									
のり養殖	kg	796		325	146										325
	千円	980		400	180										400
わかめ養殖	kg	192,784		22,648	63,703	70,504	25,757								10,172
	千円	38,261		6,386	10,524	11,158	4,993								5,200
ひじき養殖	kg	55,740					3,840	51,900							
	千円	6,756					980	5,776							
養殖漁	kg	21,921		2,022	1,564	1,907	1,852	1,926	1,191	1,352	1,993	1,183	1,310	1,320	4,302
	千円	31,130		2,674	2,132	2,628	2,577	2,865	1,633	1,940	3,001	1,691	1,860	1,861	6,269
その他漁業	kg	514		4	14	10	1	127	211	91		41	3		12
	千円	598		4	10	3	1	127	223	110		101	14		5

6. 漁業種類別月別水揚高(本庁管内)

漁種	月	数量 金額	総数	1月	2月	3月	4月	5月	6月	7月	8月	9月	10月	11月	12月
総数	kg		1,521,823	65,456	99,244	142,942	169,343	246,799	167,547	114,158	100,134	134,806	91,940	103,941	85,513
	千円		870,985	51,527	45,020	83,915	65,964	87,048	100,254	90,617	69,906	74,537	61,608	60,877	79,712
大型定置網	kg		60,173	2,977	1,854	2,555	1,471	3,393	5,027	2,980	8,595	7,826	8,383	9,452	5,660
	千円		22,063	1,471	1,485	2,086	1,323	2,364	3,557	1,069	1,378	1,845	2,361	1,317	1,807
柵網	kg		47,034	2,737	2,928	4,422	6,750	5,308	3,328	1,516	1,710	2,390	5,978	5,601	4,366
	千円		40,210	2,735	2,631	4,186	6,408	4,805	2,762	1,756	1,405	1,839	4,911	3,569	3,203
建網	kg		51,940	1,490	2,293	8,445	7,572	6,767	5,724	2,780	3,528	1,743	2,146	1,757	7,695
	千円		44,649	1,410	2,552	8,141	6,822	5,666	4,811	2,582	2,620	1,566	1,849	1,657	4,973
すくい網	kg														
	千円														
棒受網	kg		24,296					1,461	4,359	3,528	4,050	4,410		5,120	1,368
	千円		6,599					301	1,437	860	903	540		1,952	606
中型旋網	kg		522,127				86,802	114,655	77,142	50,531	42,904	70,962	38,344	35,371	5,416
	千円		117,344				13,920	19,491	21,709	20,729	12,522	15,236	7,227	4,657	1,853
刺網	kg														
	千円														
さより 船びき網	kg		420				420								
	千円		240				240								
第二種小 型底曳網	kg		186,091	14,268	8,474	17,475	6,206	13,740	21,056	24,475	10,206	18,716	13,941	22,806	14,728
	千円		163,892	11,577	7,653	16,277	4,524	14,354	19,065	21,845	8,536	16,670	13,436	19,303	10,652
ごち網	kg		28,727					6,260	6,051	3,810	3,457	3,995	4,943	211	
	千円		26,690					5,495	5,136	3,468	3,708	3,396	5,247	240	
いか巢網	kg		8,685		234	2,037	4,697	286				185			1,246
	千円		10,299		228	4,166	4,767	285				139			714
うなぎしば漬 筒	kg		1,055				111	115	115	204	204	204	102		
	千円		540				60	65	65	100	100	100	50		
かご	kg		44,658	1,779	1,459	2,622	3,501	4,278	5,139	5,081	5,679	4,851	3,084	3,303	3,882
	千円		46,952	1,693	1,541	2,841	3,573	4,964	5,751	5,303	5,909	4,747	3,169	3,314	4,147
延縄	kg		18,406	1,226	931	4,090	4,122	673	743	551	635	915	693	2,340	1,487
	千円		33,463	5,278	2,642	4,890	3,898	1,061	1,087	856	1,561	2,498	2,056	4,428	3,208
一本釣り	kg		134,258	8,483	7,524	10,890	4,260	7,958	14,927	9,748	10,077	11,757	11,755	16,575	20,304
	千円		144,962	9,309	7,798	11,847	5,379	9,942	16,064	11,999	10,972	11,361	12,835	17,360	20,096
たこ壺	kg		12,047	1,259	609	791	988	1,068	735	308	1,533	2,133	677	878	1,068
	千円		13,914	1,182	822	996	1,076	1,050	787	320	1,555	1,940	822	1,271	2,093
採貝・採藻	kg		127,717	6,800	7,961	18,066	12,845	28,810	22,990	8,555	7,556	4,693	1,891	527	7,023
	千円		149,896	9,168	6,316	16,705	8,000	11,302	17,800	19,620	18,737	12,596	7,631	1,809	20,212
干潟	kg														
	千円														
潜水器	kg		3,370	1,460	1,114	35									761
	千円		2,114	914	638	19									543
あご刺網	kg														
	千円														
かき養殖	kg		1,000			1,000									
	千円		600			600									
のり養殖	kg		796	325	146										325
	千円		980	400	180										400
わかめ養殖	kg		192,784	22,648	63,703	70,504	25,757								10,172
	千円		38,261	6,386	10,524	11,158	4,993								5,200
ひじき養殖	kg		55,740				3,840	51,900							
	千円		6,756				980	5,776							
養殖漁	kg														
	千円														
その他漁業	kg		499	4	14	10	1	127	211	91		26	3		12
	千円		561	4	10	3	1	127	223	110		64	14		5

6. 漁業協同組合(支店)別漁業種類別月別水揚高(本庁管内)
 (2)山口県漁協 吉母支店

漁種	月 数量 金額	総数	1月	2月	3月	4月	5月	6月	7月	8月	9月	10月	11月	12月
総数	kg 千円	24,094 33,649	1,938 2,005	1,539 1,251	3,756 4,362	1,864 2,819	1,280 1,057	2,525 2,296	1,625 3,418	1,296 3,292	1,995 3,888	689 2,973	2,653 2,937	2,934 3,351
大型定置網	kg 千円													
樹網	kg 千円													
建網	kg 千円	1,199 971	34 34	63 36	221 235	85 49	415 325	198 140		45 26	46 46	92 80		
すくい網	kg 千円													
棒受網	kg 千円													
中型旋網	kg 千円													
刺網	kg 千円													
さより 船びき網	kg 千円													
第二種小 型底曳網	kg 千円													
ごち網	kg 千円													
いか巢網	kg 千円													
うなぎしば漬 筒	kg 千円													
かご 延縄	kg 千円													
一本釣り	kg 千円	15,100 14,155	1,235 1,247	772 852	2,042 2,070	44 17	722 452	2,062 1,370	400 223	550 312	1,247 964	459 466	2,653 2,937	2,914 3,245
たこ壺	kg 千円													
採貝・採藻	kg 千円	7,795 18,523	669 724	704 363	1,493 2,057	1,735 2,753	143 280	265 786	1,225 3,195	701 2,954	702 2,878	138 2,427		20 106
干潟	kg 千円													
潜水器	kg 千円													
あご刺網	kg 千円													
かき養殖	kg 千円													
のり養殖	kg 千円													
わかめ養殖	kg 千円													
ひじき養殖	kg 千円													
養殖漁	kg 千円													
その他漁業	kg 千円													

6. 漁業協同組合(支店)別漁業種類別月別水揚高(本庁管内)
 (4)山口県漁協 下関ひびき支店

漁種	月 数量 金額	総数	1月	2月	3月	4月	5月	6月	7月	8月	9月	10月	11月	12月
総数	千枚 kg 千円	52,696 80,132	1,194 2,068	1,598 1,548	7,996 8,703	5,507 5,507	5,020 6,748	6,764 13,571	3,324 8,499	4,603 10,966	2,648 7,286	1,712 3,019	933 1,386	11,397 10,831
大型定置網	kg 千円													
樹網	kg 千円													
建網	kg 千円	19,395 13,200	178 106	29 86	3,547 2,890	3,358 2,824	1,152 790	1,096 639	648 367	1,992 1,138	307 186	621 380	254 172	6,213 3,622
すくい網	kg 千円													
棒受網	kg 千円													
中型旋網	kg 千円													
刺網	kg 千円													
さより 船ひき網	kg 千円													
第二種小 型底曳網	kg 千円													
ごち網	kg 千円													
いか巢網	kg 千円	2,543 4,077			100 1,855	1,012 1,369					185 139			1,246 714
うなぎしば漬 筒	kg 千円													
かご 延縄	kg 千円													
一本釣り	kg 千円	3,046 2,033	400 307	247 152	269 233		41 24	40 22	16 9			22 10	199 157	1,812 1,119
たこ壺	kg 千円	4,759 6,846	111 116	126 347	217 399	397 490	551 534	483 550	237 251	564 738	921 725	390 502	420 824	342 1,370
採貝・採藻	kg 千円	22,953 53,976	505 1,539	1,196 963	3,863 3,326	740 824	3,276 5,400	5,145 12,360	2,423 7,872	2,047 9,090	1,235 6,236	679 2,127	60 233	1,784 4,006
干潟	kg 千円													
潜水器	kg 千円													
あご刺網	kg 千円													
かき養殖	kg 千円													
のり養殖	kg 千円													
わかめ養殖	kg 千円													
ひじき養殖	kg 千円													
養殖漁	kg 千円													
その他漁業	kg 千円													

6. 漁業協同組合(支店)別漁業種類別月別水揚高(本庁管内)
 (6)山口県漁協 下関南風泊支店

漁種	月 数量 金額	総数	1月	2月	3月	4月	5月	6月	7月	8月	9月	10月	11月	12月
総数	kg 千円	237,350 149,593	15,997 10,819	43,037 10,874	54,921 15,852	23,656 11,845	13,213 14,792	14,722 13,629	10,850 11,136	11,798 11,519	12,134 9,375	9,676 12,158	11,374 8,481	15,972 19,113
大型定置網	kg 千円													
柵網	kg 千円	20,756 20,799	1,428 1,705	804 859	810 884	2,040 2,665	2,209 2,767	1,778 1,636	1,235 1,321	1,311 1,021	1,913 1,496	3,022 3,123	2,397 1,746	1,809 1,576
建網	kg 千円	3,242 3,328	124 102	623 730	1,774 1,807	63 65	359 288	165 187	51 64				5 11	78 74
すくい網	kg 千円													
棒受網	kg 千円	24,296 6,599					1,461 301	4,359 1,437	3,528 860	4,050 903	4,410 540		5,120 1,952	1,368 606
中型旋網	kg 千円													
刺網	kg 千円													
さより 船びき網	kg 千円													
第二種小 型底曳網	kg 千円	11,036 23,344					2,147 4,501	1,953 4,139	1,848 4,162	1,335 2,865	1,410 2,963	1,193 2,676	889 1,616	261 422
ごち網	kg 千円	14,094 15,444					4,140 3,825	3,411 3,086	1,176 1,486	1,340 2,113	1,014 1,211	2,802 3,483	211 240	
いか巢網	kg 千円	2,130 2,725		34 48	807 1,325	1,113 1,177	176 175							
うなぎしば漬 筒	kg 千円													
かご	kg 千円	8,153 9,806	389 417	256 253	408 401	467 488	371 412	608 726	885 1,297	1,722 2,308	1,352 1,575	415 528	499 529	781 872
延縄	kg 千円	393 617			34 35	37 44						22 137	249 359	51 42
一本釣り	kg 千円	16,957 17,136	1,000 960	626 476	702 893	974 1,280	1,231 1,444	1,648 1,813	2,100 1,925	2,006 2,283	2,019 1,575	2,055 1,756	1,825 1,691	771 1,040
たこ壺	kg 千円													
採貝・採藻	kg 千円	21,819 23,813	3,668 4,006	3,594 1,805	5,554 2,684	2,975 2,137	1,119 1,079	800 605	27 21	34 26	16 15	167 455	179 337	3,686 10,643
干潟	kg 千円													
潜水器	kg 千円													
あご刺網	kg 千円													
かき養殖	kg 千円													
のり養殖	kg 千円													
わかめ養殖	kg 千円	114,474 25,982	9,388 3,629	37,100 6,703	44,832 7,823	15,987 3,989								7,167 3,838
ひじき養殖	kg 千円													
養殖漁	kg 千円													
その他漁業	kg 千円													

6. 漁業協同組合(支店)別漁業種類別月別水揚高(本庁管内)
 (8)山口県漁協 伊崎支店

漁種	月 数量 金額	総数	1月	2月	3月	4月	5月	6月	7月	8月	9月	10月	11月	12月
総数	千枚 kg 千円	693,405 183,099	10,602 8,331	19,558 7,326	21,844 11,762	101,233 19,626	180,467 27,067	96,213 27,135	54,048 24,283	47,985 17,530	74,576 18,424	40,443 9,221	37,608 6,902	8,828 5,492
大型定置網	kg 千円													
樹網	kg 千円													
建網	kg 千円	6,442 7,045	472 519	703 787	1,489 1,771	652 675	673 625	333 380	320 334	385 444	308 361	305 337	360 362	442 450
すくい網	kg 千円													
棒受網	kg 千円													
中型旋網	kg 千円	522,127 117,344				86,802 13,920	114,655 19,491	77,142 21,709	50,531 20,729	42,904 12,522	70,962 15,236	38,344 7,227	35,371 4,657	5,416 1,853
刺網	kg 千円													
さより 船びき網	kg 千円													
第二種小 型底曳網	kg 千円	6,544 5,317	480 357	1,035 855	1,700 1,704	278 207	407 250	433 316	369 258	337 266	406 297	342 264	377 278	380 265
ごち網	kg 千円													
いか巣網	kg 千円													
うなぎしば漬 筒	kg 千円													
かご	kg 千円	8,864 7,051		28 22	21 23			549 545	1,894 1,554	2,347 1,888	1,742 1,341	888 680	808 585	587 413
延縄	kg 千円	10,762 17,715	920 4,745	719 2,312	3,481 4,019	3,649 3,244		216 374	135 232	145 244	99 229	138 301	365 681	895 1,334
一本釣り	kg 千円	12,152 10,532	1,473 1,456	1,480 1,153	1,845 1,791	872 827	612 476	1,152 753	479 321	1,368 984	1,014 856	426 412	327 339	1,104 1,164
たこ壺	kg 千円													
採貝・採藻	kg 千円	44,664 8,640	157 104	393 391	908 981	2,780 150	23,170 1,802	16,388 3,058	320 855	499 1,182	45 104			4 13
干潟	kg 千円													
潜水器	kg 千円													
あご刺網	kg 千円													
かき養殖	kg 千円													
のり養殖	kg 千円													
わかめ養殖	kg 千円	40,900 5,032	7,100 1,150	15,200 1,806	12,400 1,473	6,200 603								
ひじき養殖	kg 千円	40,950 4,423					40,950 4,423							
養殖漁	kg 千円													
その他漁業	kg 千円													

6. 漁業協同組合(支店)別漁業種類別月別水揚高(本庁管内)
 (10)山口県漁協 長府支店

漁種	月 数量 金額	総数	1月	2月	3月	4月	5月	6月	7月	8月	9月	10月	11月	12月
総数	kg 千円	19,061 17,843	3,280 2,623	1,739 1,305	1,365 1,495	1,949 1,804	1,956 1,873	837 1,064	524 793	1,250 1,204	1,746 1,792	710 906	1,946 1,540	1,759 1,444
大型定置網	kg 千円													
柵網	kg 千円	3,820 4,163	145 230	150 180	155 305	348 363	282 311	268 430	227 401	164 247	135 170	283 398	1,073 657	590 471
建網	kg 千円	581 843	10 22	45 67	46 71	42 81	48 112	50 94	17 25	84 65	90 90	90 90	28 66	31 60
すくい網	kg 千円													
棒受網	kg 千円													
中型旋網	kg 千円													
刺網	kg 千円													
さより 船びき網	kg 千円													
第二種小 型底曳網	kg 千円													
ごち網	kg 千円													
いか巢網	kg 千円	1,024 871			470 431	554 440								
うなぎしば漬 筒	kg 千円													
かご	kg 千円	3,690 3,267	544 417	33 21	219 197	640 565	927 741	50 68	124 173	151 171	392 356	126 130	356 311	128 117
延縄	kg 千円													
一本釣り	kg 千円	455 606	72 69	15 20	20 28	8 9	58 69	14 19	35 54	13 39	16 25	50 84	149 180	5 10
たこ壺	kg 千円	5,663 5,441	1,049 971	382 379	420 444	357 346	514 513	244 230	30 30	838 682	1,087 1,087	158 190	340 326	244 243
採貝・採藻	kg 千円													
干潟	kg 千円													
潜水器	kg 千円	3,370 2,114	1,460 914	1,114 638	35 19									761 543
あご刺網	kg 千円													
かき養殖	kg 千円													
のり養殖	kg 千円													
わかめ養殖	kg 千円													
ひじき養殖	kg 千円													
養殖漁	kg 千円													
その他漁業	kg 千円	458 538					127 127	211 223	91 110		26 64	3 14		

6. 漁業協同組合(支店)別漁業種類別月別水揚高(本庁管内)
 (12)山口県漁協 王司支店

漁種	月 数量 金額	総数	1月	2月	3月	4月	5月	6月	7月	8月	9月	10月	11月	12月
総数	千枚 kg 千円	1,356 15 2,109	15 15	15 15	120 160	230 255	135 625	100 100	25 25	45 55	55 70	106 154	170 245	340 390
大型定置網	kg 千円													
樹網	kg 千円													
建網	kg 千円													
すくい網	kg 千円													
棒受網	kg 千円													
中型旋網	kg 千円													
刺網	kg 千円													
さより 船びき網	kg 千円													
第二種小 型底曳網	kg 千円													
ごち網	kg 千円													
いか巢網	kg 千円													
うなぎしば漬 筒	kg 千円													
かご	kg 千円	881 1,634			100 140	150 175	135 625	100 100		20 30	30 45	96 144	150 225	100 150
延縄	kg 千円													
一本釣り	kg 千円													
たこ壺	kg 千円	475 475	15 15	15 15	20 20	80 80			25 25	25 25	25 25	10 10	20 20	240 240
採貝・採藻	kg 千円													
干潟	kg 千円													
潜水器	kg 千円													
あご刺網	kg 千円													
かき養殖	kg 千円													
のり養殖	kg 千円													
わかめ養殖	kg 千円													
ひじき養殖	kg 千円													
養殖漁	kg 千円													
その他漁業	kg 千円													

6. 漁業種類別月別水揚高(豊浦総合支所管内)

漁種	月	数量 金額	総数	1月	2月	3月	4月	5月	6月	7月	8月	9月	10月	11月	12月
総数	kg	63,444		4,380	5,810	9,359	7,030	5,978	5,173	2,754	3,589	3,838	3,560	4,764	7,210
	千円	103,601		8,396	8,901	12,859	10,096	8,345	7,968	4,843	8,142	7,021	6,622	7,395	13,011
大型定置網	kg														
柵網	kg	3,983				556	1,556	391	308	28	3	61	103	298	679
	千円	2,861				383	1,003	497	280	26	5	53	99	251	264
建網	kg	2,944		125	28	240	765	791	257	44	188	361	26	103	16
	千円	6,108		176	57	601	1,451	1,372	464	52	593	992	58	233	59
すくい網	kg														
棒受網	kg														
中型旋網	kg														
刺網	kg														
さより	kg														
船びき網	kg														
第二種小	kg														
型底曳網	kg														
ごち網	kg														
いか巢網	kg														
うなぎしば漬	kg														
筒	kg														
かご	kg	1,983		9		676	992	203	90				13		
	千円	1,796		9		540	825	281	122				18		
延縄	kg	9,090		501	1,261	1,227	183	580	1,248	373	116	753	974	1,410	464
	千円	16,944		1,068	2,220	1,965	302	808	1,915	709	320	1,686	2,207	3,079	666
一本釣り	kg	11,637		821	1,769	1,403	852	1,927	1,264	402	299	383	523	1,424	569
	千円	13,623		1,086	1,810	1,558	760	1,807	1,430	538	785	589	756	1,670	833
たこ壺	kg	578		8	21	29	122	53	203	108		25			9
	千円	826		11	41	48	192	100	248	121		43			22
採貝・採藻	kg	11,309		894	1,167	3,321	708	108	612	447	990	1,072	611	208	1,171
	千円	30,314		3,372	2,641	5,135	2,987	614	1,876	1,457	3,440	1,968	1,624	300	4,900
干潟	kg														
潜水器	kg														
あご刺網	kg														
かき養殖	kg														
のり養殖	kg														
わかめ養殖	kg														
ひじき養殖	kg														
養殖漁	kg	21,921		2,022	1,564	1,907	1,852	1,926	1,191	1,352	1,993	1,183	1,310	1,320	4,302
	千円	31,130		2,674	2,132	2,628	2,577	2,865	1,633	1,940	3,001	1,691	1,860	1,861	6,269
その他漁業	kg														
	千円														

6. 漁業協同組合(支店)別漁業種類別月別水揚高(豊浦総合支所管内)
 (2)山口県漁協 小串支店

漁種	月 数量 金額	総数	1月	2月	3月	4月	5月	6月	7月	8月	9月	10月	11月	12月
総数	千枚 kg 千円	7,404 10,244	525 1,212	622 1,084	1,408 1,557	621 618	1,371 1,124	822 1,100	229 454	360 812	172 356	291 440	628 928	355 559
大型定置網	kg 千円													
樹網	kg 千円													
建網	kg 千円													
すくい網	kg 千円													
棒受網	kg 千円													
中型旋網	kg 千円													
刺網	kg 千円													
さより 船びき網	kg 千円													
第二種小 型底曳網	kg 千円													
ごち網	kg 千円													
いか巢網	kg 千円													
うなぎしば漬 筒	kg 千円													
かご	kg 千円	183 249	9 9		24 34	67 101	65 80	17 23				1 3		
延縄	kg 千円	667 1,305	26 44	13 16	18 23	11 17	29 57	148 196	89 243	48 83	91 169	25 51	154 371	15 37
一本釣り	kg 千円	4,179 4,769	186 192	414 351	267 374	516 375	1,252 898	472 623	80 148	169 597	41 155	151 296	474 558	156 202
たこ壺	kg 千円													
採貝・採藻	kg 千円	2,376 3,921	304 967	195 717	1,099 1,127	27 126	25 89	185 258	60 63	143 133	40 31	114 91		184 320
干潟	kg 千円													
潜水器	kg 千円													
あご刺網	kg 千円													
かき養殖	kg 千円													
のり養殖	千枚 kg 千円													
わかめ養殖	kg 千円													
ひじき養殖	kg 千円													
養殖漁	kg 千円													
その他漁業	kg 千円													

6. 漁業協同組合(支店)別漁業種類別月別水揚高(豊浦総合支所管内)
 (4)黒井漁協

漁種	月 数量 金額	総数	1月	2月	3月	4月	5月	6月	7月	8月	9月	10月	11月	12月
総数	kg 千円	22,035 31,341	2,022 2,674	1,564 2,132	1,921 2,640	1,852 2,577	1,943 2,906	1,223 1,672	1,368 1,959	2,005 3,074	1,192 1,702	1,315 1,866	1,320 1,861	4,311 6,277
大型定置網	kg 千円													
樹網	kg 千円													
建網	kg 千円													
すくい網	kg 千円													
棒受網	kg 千円													
中型旋網	kg 千円													
刺網	kg 千円													
さより 船びき網	kg 千円													
第二種小 型底曳網	kg 千円													
ごち網	kg 千円													
いか巢網	kg 千円													
うなぎしば漬 筒	kg 千円													
かご 延縄	kg 千円													
一本釣り	kg 千円	110 146			14 13		17 41	32 39	16 19	8 9	9 11	5 6		9 8
たこ壺	kg 千円													
採貝・採藻	kg 千円	4 64								4 64				
干潟	kg 千円													
潜水器	kg 千円													
あご刺網	kg 千円													
かき養殖	kg 千円													
のり養殖	kg 千円													
わかめ養殖	kg 千円													
ひじき養殖	kg 千円													
養殖漁	kg 千円	21,921 31,130	2,022 2,674	1,564 2,132	1,907 2,628	1,852 2,577	1,926 2,865	1,191 1,633	1,352 1,940	1,993 3,001	1,183 1,691	1,310 1,860	1,320 1,861	4,302 6,269
その他漁業	kg 千円													

6. 漁業種類別月別水揚高(豊北総合支所管内)

漁種	月	数量 金額	総数	1月	2月	3月	4月	5月	6月	7月	8月	9月	10月	11月	12月
総数	kg		1,000,476	32,284	46,688	83,290	75,963	69,933	103,839	152,169	88,467	120,401	90,482	87,627	49,333
	千円		823,710	40,043	58,415	81,232	62,471	73,743	78,691	93,435	71,270	70,155	65,381	75,465	53,409
大型定置網	kg														
柵網	kg		19,147	1,799	2,760	2,183	1,274	1,166	1,365	1,038	894	1,074	2,031	1,735	1,828
	千円		12,427	1,121	2,389	1,738	1,101	577	569	540	751	694	1,116	832	999
建網	kg		84,930	3,282	5,275	11,886	18,398	17,763	14,110	5,434	1,866	1,730	1,690	1,545	1,951
	千円		64,300	2,535	4,517	8,417	13,492	13,097	9,783	3,904	1,700	1,750	1,912	1,382	1,811
すくい網	kg														
棒受網	kg		404,268					3,071	44,574	104,682	47,516	79,087	60,670	55,943	8,725
	千円		124,750					369	16,897	31,339	12,811	15,545	17,554	25,275	4,960
中型旋網	kg														
刺網	kg														
さより	kg														
船びき網	kg														
第二種小	kg														
型底曳網	kg														
ごち網	kg														
いか巢網	kg														
うなぎしば漬	kg														
筒	kg														
かご	kg		1,048	26	45	44	86	95	78		132	307	92	90	53
	千円		1,224	46	45	35	86	110	75		160	335	98	152	82
延縄	kg		22,687	648	53	205	1,669	1,794	2,947	1,827	2,690	2,353	3,069	3,477	1,955
	千円		71,389	1,485	79	380	3,010	2,942	5,260	3,938	9,322	8,787	13,734	14,567	7,885
一本釣り	kg		375,432	21,909	32,231	51,753	40,464	41,444	27,826	28,696	25,294	31,925	20,878	22,284	30,728
	千円		440,210	27,541	43,582	55,636	33,571	48,392	39,025	35,659	31,750	36,510	27,818	30,860	29,866
たこ壺	kg														
採貝・採藻	kg		92,949	4,620	6,324	17,219	14,072	4,600	12,939	10,492	10,075	3,910	2,052	2,553	4,093
	千円		109,373	7,315	7,803	15,026	11,211	8,256	7,082	18,055	14,776	6,497	3,149	2,397	7,806
干潟	kg														
潜水器	kg														
あご刺網	kg														
かき養殖	kg														
のり養殖	kg														
わかめ養殖	kg														
ひじき養殖	kg														
養殖漁	kg														
その他漁業	kg		15									15			
	千円		37									37			

6. 漁業協同組合(支店)別漁業種類別月別水揚高(豊北総合支所管内)
 (1)角島漁協

漁種	月 数量 金額	総数	1月	2月	3月	4月	5月	6月	7月	8月	9月	10月	11月	12月
総数	千枚 kg 千円	669,337 545,937	18,697 26,189	27,530 37,690	49,634 52,909	45,882 38,640	40,692 46,335	64,973 51,747	119,244 65,417	61,939 47,097	86,369 45,057	62,983 43,925	59,368 54,874	32,026 36,057
大型定置網	kg 千円													
樹網	kg 千円													
建網	kg 千円	39,077 31,880	460 408	2,263 2,069	7,107 4,951	8,196 6,212	6,257 4,835	5,296 4,545	3,541 3,138	1,363 1,285	1,381 1,448	1,065 1,225	1,026 900	1,122 864
すくい網	kg 千円													
棒受網	kg 千円	343,402 108,723					3,071 369	40,339 15,190	92,716 27,882	40,012 11,300	66,199 13,475	50,371 14,777	43,649 21,646	7,045 4,084
中型旋網	kg 千円													
刺網	kg 千円													
さより 船びき網	kg 千円													
第二種小 型底曳網	kg 千円													
ごち網	kg 千円													
いか巢網	kg 千円													
うなぎしば漬 筒	kg 千円													
かご	kg 千円	18 10								18 10				
延縄	kg 千円	22,687 71,389	648 1,485	53 79	205 380	1,669 3,010	1,794 2,942	2,947 5,260	1,827 3,938	2,690 9,322	2,353 8,787	3,069 13,734	3,477 14,567	1,955 7,885
一本釣り	kg 千円	229,136 290,447	14,789 20,071	21,887 32,221	35,963 42,232	30,822 25,384	28,795 37,583	16,391 26,752	16,034 21,538	13,319 19,037	13,598 17,573	7,350 12,046	10,064 16,648	20,124 19,362
たこ壺	kg 千円													
採貝・採藻	kg 千円	35,002 43,451	2,800 4,225	3,327 3,321	6,359 5,346	5,195 4,034	775 606		5,126 8,921	4,537 6,143	2,823 3,737	1,128 2,143	1,152 1,113	1,780 3,862
干潟	kg 千円													
潜水器	kg 千円													
あご刺網	kg 千円													
かき養殖	kg 千円													
のり養殖	千枚 kg 千円													
わかめ養殖	kg 千円													
ひじき養殖	kg 千円													
養殖漁	kg 千円													
その他漁業	kg 千円	15 37									15 37			

6. 漁業協同組合(支店)別漁業種類別月別水揚高(豊北総合支所管内)
 (2)山口県漁協 粟野支店

漁種	月 数量 金額	総数	1月	2月	3月	4月	5月	6月	7月	8月	9月	10月	11月	12月
総数	kg 千円	24,012 35,168	2,008 1,771	2,589 3,379	4,426 6,088	1,832 3,912	1,643 4,942	1,350 2,242	2,402 3,167	1,644 2,634	2,001 1,993	988 1,264	1,418 1,699	1,711 2,077
大型定置網	kg 千円													
樹網	kg 千円													
建網	kg 千円	303 299			27 26	78 73	84 92	60 55	8 10	5 9	37 28	4 6		
すくい網	kg 千円													
棒受網	kg 千円													
中型旋網	kg 千円													
刺網	kg 千円													
さより 船びき網	kg 千円													
第二種小 型底曳網	kg 千円													
ごち網	kg 千円													
いか巢網	kg 千円													
うなぎしば漬 筒	kg 千円													
かご	kg 千円	41 54	1 2							9 13	3 2	6 7	22 30	
延縄	kg 千円													
一本釣り	kg 千円	14,292 14,844	1,828 1,499	920 761	1,159 908	551 627	1,153 1,424	1,212 1,343	1,832 1,811	1,203 1,587	1,889 1,911	683 848	826 1,182	1,036 943
たこ壺	kg 千円													
採貝・採藻	kg 千円	9,376 19,971	179 270	1,669 2,618	3,240 5,154	1,203 3,212	406 3,426	78 844	562 1,346	427 1,025	72 52	295 403	570 487	675 1,134
干潟	kg 千円													
潜水器	kg 千円													
あご刺網	kg 千円													
かき養殖	kg 千円													
のり養殖	kg 千円													
わかめ養殖	kg 千円													
ひじき養殖	kg 千円													
養殖漁	kg 千円													
その他漁業	kg 千円													

6. 漁業協同組合(支店)別漁業種類別月別水揚高(豊北総合支所管内)
 (4)山口県漁協 豊浦支店

漁種	月 数量 金額	総数	1月	2月	3月	4月	5月	6月	7月	8月	9月	10月	11月	12月
総数	kg 千円	26,599 26,943	863 1,110	888 955	3,786 2,281	2,996 1,944	4,037 2,937	2,529 3,223	2,608 3,911	1,388 1,785	3,018 2,820	1,740 2,342	1,797 2,622	949 1,013
大型定置網	kg 千円													
樹網	kg 千円													
建網	kg 千円	4,911 3,699	315 238	187 134	590 380	1,027 695	1,525 1,107	276 197	68 81	451 352	80 25	76 110	164 178	152 202
すくい網	kg 千円													
棒受網	kg 千円													
中型旋網	kg 千円													
刺網	kg 千円													
さより 船びき網	kg 千円													
第二種小 型底曳網	kg 千円													
ごち網	kg 千円													
いか巢網	kg 千円													
うなぎしば漬 筒	kg 千円													
かご 延縄	kg 千円													
一本釣り	kg 千円	17,604 16,926	346 407	520 574	2,847 1,452	1,175 627	1,796 1,291	1,993 2,052	1,924 2,128	870 1,015	2,903 2,762	1,433 2,010	1,309 2,153	488 455
たこ壺	kg 千円													
採貝・採藻	kg 千円	4,084 6,318	202 465	181 247	349 449	794 622	716 539	260 974	616 1,702	67 418	35 33	231 222	324 291	309 356
干潟	kg 千円													
潜水器	kg 千円													
あご刺網	kg 千円													
かき養殖	kg 千円													
のり養殖	kg 千円													
わかめ養殖	kg 千円													
ひじき養殖	kg 千円													
養殖漁	kg 千円													
その他漁業	kg 千円													

6. 漁業協同組合(支店)別漁業種類別月別水揚高(豊北総合支所管内)
 (6)山口県漁協 特牛支店

漁種	月 数量 金額	総数	1月	2月	3月	4月	5月	6月	7月	8月	9月	10月	11月	12月
総数	kg 千円	62,277 64,724	1,717 1,941	4,822 5,831	5,667 4,987	4,115 3,900	4,635 4,728	3,938 4,518	6,797 7,670	9,096 8,537	8,261 8,349	5,602 6,449	4,189 4,593	3,438 3,221
大型定置網	kg 千円													
樹網	kg 千円													
建網	kg 千円	617 346		17 16	162 112	287 102	151 116							
すくい網	kg 千円													
棒受網	kg 千円													
中型旋網	kg 千円													
刺網	kg 千円													
さより 船びき網	kg 千円													
第二種小 型底曳網	kg 千円													
ごち網	kg 千円													
いか巢網	kg 千円													
うなぎしば漬 筒	kg 千円													
かご 延縄	kg 千円													
一本釣り	kg 千円	55,508 55,040	1,319 1,185	4,508 5,291	4,921 4,130	3,738 3,730	4,219 3,248	3,583 3,521	5,303 5,782	6,846 6,201	8,213 8,294	5,476 6,328	4,130 4,538	3,252 2,792
たこ壺	kg 千円													
採貝・採藻	kg 千円	6,152 9,338	398 756	297 524	584 745	90 68	265 1,364	355 997	1,494 1,888	2,250 2,336	48 55	126 121	59 55	186 429
干潟	kg 千円													
潜水器	kg 千円													
あご刺網	kg 千円													
かき養殖	kg 千円													
のり養殖	kg 千円													
わかめ養殖	kg 千円													
ひじき養殖	kg 千円													
養殖漁	kg 千円													
その他漁業	kg 千円													

6. 漁業協同組合(支店)別漁業種類別月別水揚高(豊北総合支所管内)
 (8)山口県漁協 矢玉支店

漁種	月 数量 金額	総数	1月	2月	3月	4月	5月	6月	7月	8月	9月	10月	11月	12月
総数	kg 千円	108,598 53,817	3,426 3,269	3,536 3,411	2,847 3,105	7,297 5,659	5,888 4,168	19,041 8,165	14,659 5,802	8,864 3,958	14,348 4,245	11,424 4,113	13,009 4,318	4,259 3,604
大型定置網	kg 千円													
樹網	kg 千円													
建網	kg 千円	24,318 15,834	1,866 1,326	2,039 1,612	1,207 812	6,377 4,444	4,917 3,154	4,880 2,788	1,694 582	36 41	131 120	409 377	218 82	544 496
すくい網	kg 千円													
棒受網	kg 千円	60,866 16,027						4,235 1,707	11,966 3,457	7,504 1,511	12,888 2,070	10,299 2,777	12,294 3,629	1,680 876
中型旋網	kg 千円													
刺網	kg 千円													
さより 船びき網	kg 千円													
第二種小 型底曳網	kg 千円													
ごち網	kg 千円													
いか巣網	kg 千円													
うなぎしば漬 筒	kg 千円													
かご	kg 千円	577 589		45 45	40 30	77 72	62 73	70 64		93 123	161 161		7 10	22 11
延縄	kg 千円													
一本釣り	kg 千円	10,945 12,413	1,218 1,665	1,268 1,579	1,488 1,566	458 245	784 698	1,427 1,506	621 883	383 481	843 1,103	690 938	334 440	1,431 1,309
たこ壺	kg 千円													
採貝・採藻	kg 千円	11,892 8,954	342 278	184 175	112 697	385 898	125 243	8,429 2,100	378 880	848 1,802	325 791	26 21	156 157	582 912
干潟	kg 千円													
潜水器	kg 千円													
あご刺網	kg 千円													
かき養殖	kg 千円													
のり養殖	kg 千円													
わかめ養殖	kg 千円													
ひじき養殖	kg 千円													
養殖漁	kg 千円													
その他漁業	kg 千円													

魚 種 別

利用上の留意事項

- ・ ひじき、わかめは生換算にした重量
- ・ うにはむき身にした重量
- ・ かきは殻付きの重量

7. 漁業協同組合(支店)別
魚種別水揚高

組合名 魚種	数量 金額	総 数	本庁管内 山口県漁業協同組合													小 計	
			蓋井島	吉 母	吉 見	下関ひびき	六 連 島	下関南風泊	彦 島	伊 崎	壇之浦	長 府	才 川	王 司	王 喜		
総 計	kg 千円	2,585,743 1,798,296	119,596 103,239	24,094 33,649	11,454 11,459	52,696 80,132	35,284 30,580	237,350 149,593	251,254 171,565	693,405 183,099	67,280 80,471	19,061 17,843	3,926 2,856	1,356 2,109	5,067 4,390	1,521,823 870,985	
ふ か	kg 千円	591 224						419 178								419 178	
ふ く	kg 千円	15,061 23,993	279 556	25 38		7 4	432 678	1,080 1,480	794 804	9,123 14,581						11,740 18,141	
ぶり・ひらまさ	kg 千円	131,917 79,203	8,408 5,177	140 86	418 500	105 64	830 556	3,880 2,794			1,800 900	18 20				15,599 10,097	
か つ お	kg 千円	11,767 1,449	8,952 1,449				12 3					104 218				9,068 1,670	
す ず き	kg 千円	12,800 13,770	663 571	4 5			620 763	1,425 1,684		136 131	2,420 4,840	2,268 2,563		329 156		65 80	7,930 10,793
ま だ い	kg 千円	51,351 56,428	4,880 7,389	31 41	114 120	231 153	2,120 2,374	15,317 17,002	16,951 13,735	642 689	1,830 4,575	30 38		7 7		42,153 46,123	
い し だ い	kg 千円	2,146 3,524	275 492	6 10			153 127									440 634	
く ろ だ い	kg 千円	6,323 5,832	87 38	4 5			42 49	892 621			2,080 3,120	89 127		44 31	264 310	3,502 4,301	
あ ま だ い	kg 千円	5,858 17,462			95 100					606 2,061				4 3		705 2,164	
い わ し	kg 千円	409,402 123,377	332 42					15,790 4,761		6,850 172						22,972 4,975	
さ ば	kg 千円	211,828 11,007	16,412 1,327					125 37		193,421 8,320						209,958 9,684	
あ じ	kg 千円	364,762 163,538	17,073 8,972		126 60		14,122 6,298	25,641 15,664	12,858 8,332	261,857 97,798	3,300 2,640			51 32		335,028 139,796	
と び う お	kg 千円	1,933 518	473 101													473 101	
え そ	kg 千円	9,708 4,585							8,968 4,463	740 122						9,708 4,585	
か ま す	kg 千円	3,436 2,022	953 465						1,943 1,403			7 5				2,903 1,873	
さ わ ら	kg 千円	148,501 166,042	19,516 19,945	14,922 13,950	8,485 7,455	1,637 1,216	276 251	3,732 3,539		11,818 10,071	1,260 1,512			768 667		62,414 58,606	
た ち う お	kg 千円	5,591 4,846	15 27				8 7	25 27	5,483 4,720	60 65						5,591 4,846	
さ よ り	kg 千円	474 270							420 240						54 30	474 270	
き す	kg 千円	3,173 2,719							2,629 2,149			445 490	13 10			86 70	3,173 2,719
め ば る	kg 千円	3,243 3,507		27 28	55 55		183 193	600 543		568 756	930 930	60 60	53 40			57 60	2,533 2,665
か さ こ	kg 千円	13,045 18,181			86 100			665 771		112 164	7,900 11,850	161 267	327 258			17 25	9,268 13,435
お こ ぜ	kg 千円	1,645 3,384		6 12		9 10		535 994		14 30		271 544				8 6	843 1,596
あ い な め	kg 千円	1,353 1,764		1 3							1,340 1,742					5 3	1,346 1,748
い さ き	kg 千円	36,720 37,462	403 664		107 148											3 2	513 814
こ の し ろ	kg 千円	4,438 2,232						18 4	4,420 2,228								4,438 2,232
か わ は ぎ	kg 千円	15,796 9,759	1,106 656			10 7	25 18		5,100 3,968			4 3	8 5				6,253 4,657
ぐ ち	kg 千円	2,877 1,738						1 1	2,876 1,737								2,877 1,738
ほ ら	kg 千円	299 164						2 1	168 110			30 20	43 10			36 20	279 161
べ ら 類	kg 千円	2,409 2,393			38 28							2,340 2,340	1 1	5 4			2,384 2,373
か れ い	kg 千円	6,372 5,502	28 21	1 2			13 10	482 569	5,553 4,557	162 125		5 9	1 002				6,245 5,295
ひ ら め	kg 千円	16,599 26,832	531 1,035	74 165	63 213	585 544	1,805 2,561	2,503 6,768	4,666 3,291	534 1,008		212 451	38 71				11,011 16,107
あ な こ	kg 千円	13,152 14,523	26 40				29 33	807 827	5,104 5,142	531 509	6,170 7,404	15 10	11 9		35 40	12,728 14,014	

魚種	組合名 数量 金額	総 数	本庁管内 山口県漁業協同組合													小 計		
			蓋井島	吉 母	吉 見	下関ひびき	六 連 島	下関南風泊	彦 島	伊 崎	壇之浦	長 府	才 川	王 司	王 喜			
う な ぎ	kg 千円	1,020 500															1,020 500	1,020 500
は も	kg 千円	2,705 1,611						1,604 947	1,080 649								21 15	2,705 1,611
ぬ た う な ぎ	kg 千円	1,517 1,030																
養 殖 た い	kg 千円	6,692 10,205																
養 殖 は ま ち	kg 千円	14,364 18,947																
き じ は た	kg 千円	4,738 10,465	218 442	42 66	335 343						1,860 5,350	176 533		51 125				2,682 6,859
は た 類	kg 千円	7,427 21,847	3,147 9,831	64 171	355 556	63 66												3,629 10,624
ま ぐ ろ	kg 千円	12,928 11,224	437 682															437 682
そ の 他 魚 類	kg 千円	192,884 159,247	7,202 5,020	941 533	95 100	19,888 11,396	3,209 1,839	4,312 6,023	58,944 42,661	63,675 18,277	790 553	1,246 883	55 40		140 80		160,497 87,405	
い か 類	kg 千円	192,539 258,987	7,356 7,554	9 7	71 50	7,530 8,668	761 571	4,251 4,020	12,914 11,391	9,006 3,148	9,860 9,860	1,856 1,485	88 62	320 320	1,000 750		55,022 47,886	
た こ 類	kg 千円	49,758 56,641	289 517	2 4		4,925 6,971	13 14	5,843 7,270	6,230 5,448	1,818 1,636	18,650 22,380	7,763 7,302	330 278	475 475	945 980		47,283 53,275	
く る ま え び	kg 千円	1,570 6,139						136 361	1,423 5,718	6 18			5 42				1,570 6,139	
そ の 他 え び	kg 千円	42,004 49,744						7,379 19,373	34,466 30,211	158 159			1 1				42,004 49,744	
が ざ み	kg 千円	6,427 6,570							5,406 4,810	99 96					561 350	361 350	6,427 6,570	
そ の 他 か に	kg 千円	1,019 762				2 1		87 90					431 336	499 335			1,019 762	
し ゃ こ	kg 千円																	
あ わ び	kg 千円	13,319 84,512	799 5,526	1,176 7,647	154 977	266 2,692	1,278 8,164	1,298 10,564	720 680	645 3,955				1 2			6,337 40,207	
さ ざ え	kg 千円	124,529 97,447	16,892 11,485	4,585 3,162	621 465	10,405 14,934	4,573 3,745	3,086 3,337	640 625	2,828 2,326							43,630 40,079	
あ さ り	kg 千円																	
は ま ぐ り	kg 千円																	
そ の 他 貝 類	kg 千円	3,417 4,749	458 403		9 7							64 43	137 70		66 60		734 583	
あ か う に	kg 千円	2,007 38,039	539 8,428	107 5,616		694 20,540	34 551										1,374 35,135	
む ら さ き う に	kg 千円	1,931 19,739		4 34													4 34	
ば ふ ん う に	kg 千円	921 17,808	129 1,948	62 1,063		99 6,324											290 9,335	
か き 類	kg 千円	1,000 600											1,000 600				1,000 600	
な ま こ	kg 千円	35,112 36,102	1,358 1,898	1,067 911	227 182	6,087 6,415	557 529	4,564 5,016	3,138 3,893	4,337 4,105		3,799 2,392					25,164 25,392	
天 然 わ か め	kg 千円	26,423 8,637	25 119					14,474 6,787				4,750 475		11 2	104 40		19,364 7,423	
養 殖 わ か め	kg 千円	184,104 36,040						105,794 23,761	37,410 7,247	40,900 5,032							184,104 36,040	
天 然 ひ じ き	kg 千円	46,240 8,633	335 419	794 90			501 392			27,329 2,287							28,959 3,188	
養 殖 ひ じ き	kg 千円	55,740 6,756					3,840 980		10,950 1,353	40,950 4,423							55,740 6,756	
の り	kg 千円																	
生 の り	kg 千円	796 980															796 980	796 980
あ か も く	kg 千円	23,160 3,256						8,680 2,221		14,480 1,035							23,160 3,256	
あ ら め	kg 千円																	
て ん ぐ さ	kg 千円																	
そ の 他 藻 類	kg 千円	14,883 10,680						1,904 1,559									1,904 1,559	

7. 漁業協同組合(支店)別
魚種別水揚高

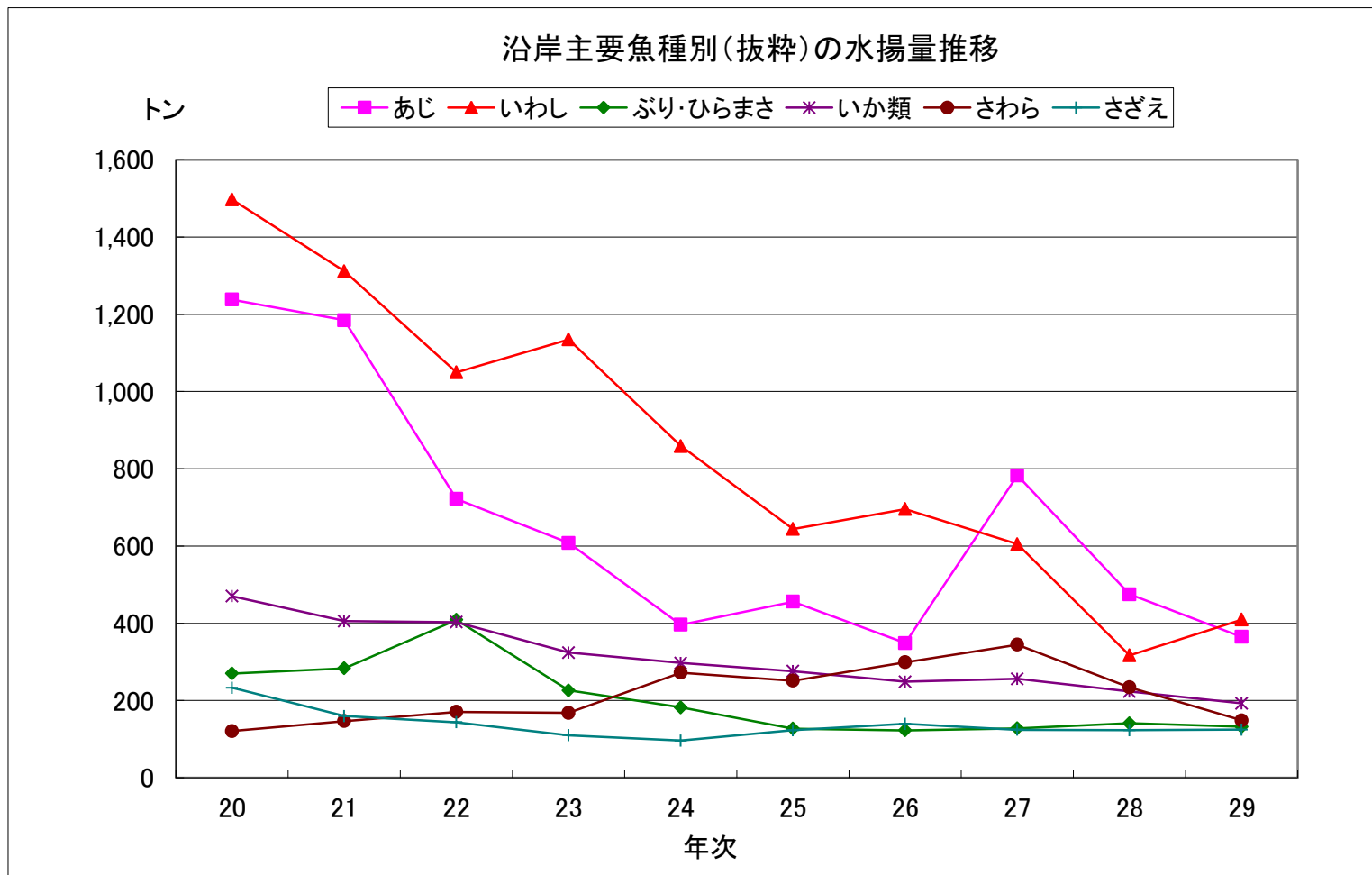
組合名 魚種	数量 金額	豊浦総合支所管内							豊北総合支所管内								
		山口県漁業協同組合			黒井	山口県漁協 豊浦室津		小計	角島	山口県漁業協同組合							
		湯玉	小串	川棚		粟野	阿川			豊浦	肥中	特牛	和久	矢玉	二見	小計	
総計	kg 千円	4,447 7,719	7,404 10,244	16,962 37,529	22,035 31,341	12,596 16,768	63,444 103,601	669,337 545,937	24,012 35,168	22,512 19,144	26,599 26,943	17,794 13,286	62,277 64,724	57,001 51,351	108,598 53,817	12,346 13,340	1,000,476 823,710
ふか	kg 千円							169 44									172 46
ふく	kg 千円	49 111	15 13	2,316 4,197		65 88	2,445 4,409	513 779	17 18	36 87	50 108	27 66	2 11	185 292	38 73	8 9	876 1,443
ぶり・ひらまさ	kg 千円	108 95	2,104 1,530	90 96		797 688	3,099 2,409	61,977 33,703	4,971 3,604	3,469 3,503	5,617 2,818	4,659 2,490	12,003 7,698	12,790 8,933	4,823 2,052	2,910 1,896	113,219 66,697
かつお	kg 千円					23 13	23 13	1,668 1,376	22 26	2 3		13 17	299 138	548 179	124 173		2,676 1,912
すずき	kg 千円	42 40	38 37	22 24		102 132	204 234	1,290 971	12 9	4 4	18 12	3 3	3 3	3,147 1,628	170 90	19 23	4,666 2,743
まだい	kg 千円	18 19	312 424	579 722		123 121	1,032 1,286	4,242 4,137	521 567	320 422	487 569	408 547	550 680	991 1,321	294 328	353 448	8,166 9,019
いしだい	kg 千円		11 16	13 25		69 147	93 188	1,368 2,333	7 6			20 47		146 187	28 59	44 70	1,613 2,702
くろだい	kg 千円			23 21	45.65 108.90	14 12	83 142	2,575 1,294	33 18			5 3		47 30	75 42	3 2	2,738 1,389
あまだい	kg 千円		13 36	581 1,282		3 6	597 1,324	4,523 13,891	7 18				19 53		7 12		4,556 13,974
いわし	kg 千円							325,967 102,624						240 35	60,223 15,743		386,430 118,402
さば	kg 千円		42 25			8 5	50 30	658 82	101 105	40 47	130 101	127 103	95 123	564 641	105 91		1,820 1,293
あじ	kg 千円	187 212	260 343	124 154	777 1,704	3,688 2,273	5,035 4,686	13,271 4,257	560 792	887 1,256	153 196	166 222	530 884	2,699 3,183	6,177 7,991	256 275	24,699 19,056
とびうお	kg 千円					331 197	331 197							1,129 220			1,129 220
えそ	kg 千円																
かます	kg 千円							267 76						263 72	3 1		533 149
さわら	kg 千円	941 806	814 852	2,546 3,030		2,497 2,704	6,798 7,393	67,071 88,322	814 645	262 236	613 596	189 177	2,170 2,368	4,149 3,723	2,699 2,723	1,322 1,253	79,289 100,043
たちうお	kg 千円																
さより	kg 千円																
きす	kg 千円																
めばる	kg 千円	6 5	18 30	117 137		8 8	149 181	339 391	95 111	65 84	8 19	17 16	8 9	21 22	8 9		561 661
かさこ	kg 千円	27 40	57 71	605 949		35 38	724 1,097	2,244 2,464	42 47	111 153	223 373	137 207	32 35	72 80	177 278	15 12	3,053 3,649
おこぜ	kg 千円	5 12	23 33	55 147		14 97	97 289	571 1,240	11 15	19 44	15 29			46 89	16 23	27 59	705 1,499
あいなめ	kg 千円			5 12		1 3	6 15										1 1
いなき	kg 千円	153 152	264 240	159 198		23 29	599 619	25,214 25,221	372 381	1,241 1,421	1,863 1,939	1,593 1,533	2,304 2,342	1,788 1,869	293 301	940 1,022	35,608 36,029
このしろ	kg 千円																
かわはぎ	kg 千円	4 3		5 4	153 311	30 34	192 353	8,418 4,104						390 287	438 295	105 63	9,351 4,749
ぐち	kg 千円																
ぼら	kg 千円							20 3									20 3
べら類	kg 千円							12 5	8 11						5 4		25 20
かれい	kg 千円		5 6	5 19		13 18	23 43	77 119						4 8	16 26	7 11	104 164
ひらめ	kg 千円	197 396	428 1,343	111 267		145 396	881 2,402	1,334 2,359	18 32	32 60	65 143	87 214	42 94	1,807 3,240	592 644	730 1,537	4,707 8,323
あなこ	kg 千円	5 9	44 129	302 296		4 2	355 436	5 4	8 10					56 59			69 73

組合名 魚種	数量 金額	豊浦総合支所管内							豊北総合支所管内										
		山口県漁業協同組合				山口県漁協 豊浦室津			小計	山口県漁業協同組合								小計	
		湯玉	小串	川棚	黒井	角島	粟野	阿川		豊浦	肥中	特牛	和久	矢玉	二見				
うなぎ	kg 千円																		
はも	kg 千円																		
ぬたうなぎ	kg 千円					1,382 929	1,382 929										135 101		135 101
養殖たい	kg 千円				6,692 10,205	6,692 10,205													
養殖はまち	kg 千円				14,364 18,947	14,364 18,947													
きじはた	kg 千円		88 160	41 75		76 159	205 394	1,524 2,666	5 11		69 126			117 212	117 170	19 27		1,851 3,212	
はた類	kg 千円	31 67	257 793	2,328 7,424		544 1,588	3,160 9,872		129 202	91 199			239 524			92 225	87 201	638 1,351	
まぐろ	kg 千円							6,576 5,748	26 25	74 124	10 8	153 125	1,280 1,069	3,013 2,370	1,026 813	333 260		12,491 10,542	
その他魚類	kg 千円	23 29	169 115	479 715		64 55	735 913	25,750 65,975	414 455	1,791 1,119	493 787	228 231	1,008 851	1,721 1,363	125 67	122 81		31,652 70,929	
いか類	kg 千円	18 14	29 40	636 912		383 722	1,066 1,688	74,771 136,884	6,446 8,094	4,005 5,882	8,353 9,948	1,302 1,970	35,780 39,028	5,294 7,135	286 259	214 213		136,451 209,413	
たこ類	kg 千円		39 86	1,428 2,094		114 188	1,581 2,369	281 322	5 5	206 236	59 62	53 61		3 3	246 271	41 37		894 997	
くるまえば	kg 千円																		
その他えび	kg 千円																		
がざみ	kg 千円																		
その他かに	kg 千円																		
しゃこ	kg 千円																		
あわび	kg 千円	628 3,991	205 1,486	1,313 9,182		360 3,091	2,506 17,749	1,966 12,895	266 1,485	195 1,080	209 1,100	122 636	524 2,866	447 2,902	446 2,571	301 1,021		4,476 26,556	
さざえ	kg 千円	1,401 1,111	606 472	938 775		201 181	3,146 2,539	21,021 17,348	2,537 2,074	2,214 1,555	7,074 4,770	2,807 1,839	4,097 2,817	13,938 8,296	20,500 13,315	3,565 2,815		77,753 54,829	
あさり	kg 千円																		
はまぐり	kg 千円																		
その他貝類	kg 千円	99 89	3 3	10 69		19 29	131 190	1,492 2,160	40 91	132 148	192 658	63 134	220 258	393 479	10 32	10 16		2,552 3,976	
あかうに	kg 千円		3 15	557 1,733	4 64		564 1,812	14 178	2 12			1 3	2 16	4 35	16 367	30 481		69 1,092	
むらさきうに	kg 千円		62 298	259 1,495		8 86	329 1,879	328 4,225	841 8,657	9 85		52 530	186 2,083	57 659	125 1,587			1,598 17,826	
ばふんうに	kg 千円			2 7		64 956	66 963	107 1,734	66 1,170	11 193	87 1,873	61 82	86 103	73 1,025	3 106	71 1,224		565 7,510	
かき類	kg 千円																		
なまこ	kg 千円	464 507	1,371 1,497	1,312 1,467		293 273	3,440 3,743	3,025 3,088	130 138	332 324	306 375	212 229	1,037 1,195	679 702	599 763	188 183		6,508 6,997	
天然わかめ	kg 千円							5,282 938	220 11	1,364 172	8 3			185 90				7,059 1,214	
養殖わかめ	kg 千円																		
天然ひじき	kg 千円	40 10		1 2		1,095 1,498	1,136 1,510			2,065 469		5,050 1,277			8,405 2,089	625 100		16,145 3,935	
養殖ひじき	kg 千円																		
のり	kg 千円																		
生のり	kg 千円																		
あかもく	kg 千円																		
あらめ	kg 千円																		
てんぐさ	kg 千円																		
その他藻類	kg 千円		126 150				126 150	3,407 1,977	5,274 6,333	3,527 228	497 330			48 39	100 64			12,853 8,971	

沿岸主要魚種別(抜粋)の水揚量推移

単位:トン

魚種	年	20	21	22	23	24	25	26	27	28	29
あじ		1,238	1,185	722	608	396	456	349	783	475	365
いわし		1,497	1,312	1,050	1,135	859	644	696	605	317	409
ぶり・ひらまさ		270	283	409	226	182	127	123	128	141	132
いか類		470	405	403	324	297	276	249	256	223	193
さわら		121	147	170	168	272	251	299	345	234	149
さざえ		233	160	143	110	96	123	140	124	123	125



沿岸漁業魚種別年別単価推移

魚種	年	数量	平成23年	単 価	平成24年	単 価	平成25年	単 価	平成26年	単 価	平成27年	単 価	平成28年	単 価	平成29年	単 価
		金額	円 / kg	円 / kg	円 / kg	円 / kg	円 / kg	円 / kg	円 / kg	円 / kg	円 / kg	円 / kg	円 / kg	円 / kg	円 / kg	円 / kg
総 数	全 市	千枚	8		3		5									
		kg	3,754,400		3,334,103		3,135,121		3,161,562		3,728,921		2,741,614		2,585,743	
	千円	1,946,150	518	2,043,589	613	1,949,125	622	2,003,805	634	2,116,547	568	1,956,759	714	1,798,296	695	
	本庁管内	千枚	8		3		5									
kg		1,401,721		1,417,037		1,441,318		1,396,545		2,234,200		1,603,078		1,521,823		
	千円	787,122	562	892,914	630	848,564	589	819,422	587	969,733	434	934,023	583	870,985	572	
	豊浦総合支所管内	kg	141,096		106,672		112,043		109,327		89,619		74,129		63,444	
	千円	165,344	1,172	148,995	1,397	145,074	1,295	161,179	1,474	141,675	1,581	119,039	1,606	103,601	1,633	
	豊北総合支所管内	kg	2,211,582		1,810,394		1,581,759		1,655,690		1,405,102		1,064,407		1,000,476	
	千円	993,684	449	1,001,680	553	955,487	604	1,023,204	618	1,005,139	715	903,697	849	823,710	823	
ふ か	全 市	kg	1,101		1,328		544		963		863		1,051		591	
		千円	275	250	427	321	175	321	306	317	338	391	360	343	224	379
	本庁管内	kg	259		467		255		276		478		657		419	
		千円	48	184	226	484	105	411	123	444	228	477	234	356	178	425
	豊浦総合支所管内	kg	90		35			32		63		54				
	千円	30	338	22	620			16	502	24	376	13	241			
	豊北総合支所管内	kg	753		826		289		655		322		340		172	
	千円	197	262	179	217	70	242	167	255	86	267	113	332	46	267	
ふ く	全 市	kg	33,784		29,344		25,492		26,449		19,312		17,864		15,061	
		千円	30,002	888	29,955	1,021	27,623	1,084	29,066	1,099	23,456	1,215	29,060	1,627	23,993	1,593
	本庁管内	kg	15,551		14,409		12,422		11,837		13,116		14,262		11,740	
		千円	14,965	962	14,267	990	14,784	1,190	13,117	1,108	13,776	1,050	22,380	1,569	18,141	1,545
	豊浦総合支所管内	kg	15,123		12,840		11,040		12,552		4,092		2,273		2,445	
	千円	11,669	772	12,982	1,011	10,207	925	13,084	1,042	6,607	1,615	4,445	1,956	4,409	1,804	
	豊北総合支所管内	kg	3,110		2,095		2,030		2,060		2,104		1,329		876	
	千円	3,368	1,083	2,701	1,289	2,632	1,297	2,865	1,391	3,073	1,461	2,235	1,682	1,443	1,647	
ぶり・ひらまさ	全 市	kg	225,621		182,341		126,540		122,613		128,040		140,681		131,917	
		千円	108,539	481	91,436	501	70,416	556	69,081	563	78,153	610	84,596	601	79,203	600
	本庁管内	kg	31,129		51,718		25,057		26,273		24,329		20,020		15,599	
		千円	12,188	392	19,508	377	13,248	529	13,332	507	13,914	572	13,422	670	10,097	647
	豊浦総合支所管内	kg	1,986		1,720		791		975		3,304		3,216		3,099	
	千円	1,902	958	1,195	695	594	751	832	853	2,319	702	3,132	974	2,409	777	
	豊北総合支所管内	kg	192,506		128,903		100,692		95,365		100,407		117,445		113,219	
	千円	94,448	491	70,733	549	56,574	562	54,917	576	61,920	617	68,042	579	66,697	589	
かつお	全 市	kg	2,041		6,544		2,307		6,357		5,769		2,483		11,767	
		千円	1,461	716	5,527	845	1,540	667	1,934	304	2,316	401	847	341	3,595	305
	本庁管内	kg	755		1,125		1,797		3,781		5,576		2,240		9,068	
		千円	615	814	797	708	976	543	1,479	391	2,069	371	585	261	1,670	184
	豊浦総合支所管内	kg	7		2							6		23		
	千円	7	1,049	1	683							2	333	13	557	
	豊北総合支所管内	kg	1,279		5,417		510		2,576		193		237		2,676	
	千円	839	656	4,729	873	564	1,106	455	177	247	1,280	260	1,097	1,912	714	

沿岸漁業魚種別年別単価推移

魚種	年	数量	平成23年	単価	平成24年	単価	平成25年	単価	平成26年	単価	平成27年	単価	平成28年	単価	平成29年	単価	
		金額		円/kg		円/kg		円/kg		円/kg		円/kg		円/kg		円/kg	
すずき	全市	kg 千円	15,369 18,685		14,233 16,386		14,707 16,266		13,800 16,417		13,038 15,751		11,607 12,051		12,800 13,770		1,076
	本庁管内	kg 千円	10,027 14,531	1,449	8,211 12,322	1,501	8,909 12,510	1,404	9,279 12,913	1,392	8,812 12,483	1,417	7,108 8,752	1,231	7,930 10,793	1,361	
	豊浦総合支所管内	kg 千円	592 751	1,268	190 297	1,564	128 147	1,152	284 274	964	899 834	927	482 511	1,060	204 234	1,147	
	豊北総合支所管内	kg 千円	4,750 3,403	716	5,832 3,767	646	5,670 3,609	637	4,237 3,230	762	3,327 2,434	732	4,017 2,788	694	4,666 2,743	588	
	全市	kg 千円	55,853 60,052	1,075	66,581 74,357	1,117	55,184 57,963	1,050	60,290 63,380	1,051	61,502 59,210	963	53,983 59,855	1,109	51,351 56,428	1,099	
まだい	全市	kg 千円	36,340 39,372	1,083	49,636 57,072	1,150	42,286 45,133	1,067	42,742 46,121	1,079	42,496 42,986	1,012	43,984 49,250	1,120	42,153 46,123	1,094	
	本庁管内	kg 千円	1,609 2,206	1,371	1,085 1,578	1,454	947 1,100	1,161	1,275 1,340	1,051	796 864	1,085	810 927	1,144	1,032 1,286	1,246	
	豊浦総合支所管内	kg 千円	17,904 18,474	1,032	15,860 15,707	990	11,951 11,730	982	16,274 15,919	978	18,210 15,361	844	9,189 9,678	1,053	8,166 9,019	1,104	
	豊北総合支所管内	kg 千円	3,619 5,257	1,453	2,058 3,376	1,640	1,847 3,007	1,628	3,705 5,722	1,545	2,733 4,689	1,716	3,481 5,591	1,606	2,146 3,524	1,642	
	全市	kg 千円	750 1,013	1,350	291 609	2,090	225 475	2,115	345 672	1,947	534 1,037	1,941	726 820	1,129	440 634	1,441	
いしだい	全市	kg 千円	222 288	1,299	64 125	1,952	72 141	1,959	128 186	1,460	63 111	1,772	72 105	1,458	93 188	2,020	
	本庁管内	kg 千円	2,647 3,956	1,495	1,703 2,642	1,551	1,550 2,391	1,543	3,232 4,864	1,505	2,136 3,541	1,658	2,683 4,666	1,739	1,613 2,702	1,675	
	豊浦総合支所管内	kg 千円	10,086 8,275	820	9,029 7,375	817	7,459 6,490	870	8,121 6,929	853	7,361 6,240	848	6,391 6,047	946	6,323 5,832	922	
	豊北総合支所管内	kg 千円	4,372 5,194	1,188	3,381 4,422	1,308	3,514 4,505	1,282	3,588 4,705	1,311	4,075 4,699	1,153	3,923 4,602	1,173	3,502 4,301	1,228	
	全市	kg 千円	104 174	1,673	46 46	1,009	321 269	839	22 25	1,115	71 93	1,314	76 59	776	83 142	1,719	
あまだい	全市	kg 千円	1,172 2,816	2,403	1,757 4,940	2,811	1,894 4,949	2,613	3,648 9,801	2,687	3,981 10,273	2,581	4,397 12,541	2,852	5,858 17,462	2,981	
	本庁管内	kg 千円	740 1,976	2,670	1,089 3,354	3,080	391 1,255	3,209	567 1,961	3,459	635 2,171	3,418	581 2,017	3,472	705 2,164	3,070	
	豊浦総合支所管内	kg 千円	277 540	1,953	523 1,295	2,477	269 785	2,920	331 864	2,609	405 1,236	3,055	327 1,063	3,251	597 1,324	2,217	
	豊北総合支所管内	kg 千円	155 300	1,935	145 290	2,000	1,234 2,909	2,357	2,750 6,976	2,537	2,941 6,866	2,335	3,489 9,461	2,712	4,556 13,974	3,067	
	全市	kg 千円	1,172 2,816	2,403	1,757 4,940	2,811	1,894 4,949	2,613	3,648 9,801	2,687	3,981 10,273	2,581	4,397 12,541	2,852	5,858 17,462	2,981	

沿岸漁業魚種別年別単価推移

魚種	年	数量	平成23年	単価	平成24年	単価	平成25年	単価	平成26年	単価	平成27年	単価	平成28年	単価	平成29年	単価
		金額	円/kg	円/kg	円/kg	円/kg	円/kg	円/kg	円/kg	円/kg	円/kg	円/kg	円/kg	円/kg	円/kg	円/kg
かます	全市	kg 千円	9,142 3,869	423	7,585 3,648	481	5,989 3,236	540	6,864 3,062	446	4,386 2,519	574	4,063 2,203	542	3,436 2,022	588
	本庁管内	kg 千円	7,176 3,014	420	5,969 2,819	472	3,352 2,181	651	3,604 2,274	631	3,905 2,272	582	3,389 1,985	586	2,903 1,873	645
	豊浦総合支所管内	kg 千円	70 13	190							6 7	1,148	63 73	1,159		
	豊北総合支所管内	kg 千円	1,896 842	444	1,616 829	513	2,637 1,055	400	3,260 788	242	475 240	505	611 145	237	533 149	280
さわら	全市	kg 千円	167,695 151,756	905	271,650 311,607	1,147	250,959 284,458	1,133	298,849 255,484	855	344,599 349,890	1,015	234,203 288,052	1,230	148,501 166,042	1,118
	本庁管内	kg 千円	60,806 54,110	890	74,452 78,976	1,061	61,780 59,178	958	92,757 81,877	883	89,119 75,644	849	73,821 67,061	908	62,414 58,606	939
	豊浦総合支所管内	kg 千円	3,900 2,184	560	2,898 2,984	1,030	6,639 7,628	1,149	10,400 11,266	1,083	18,233 19,475	1,068	15,031 16,518	1,099	6,798 7,393	1,088
	豊北総合支所管内	kg 千円	102,989 95,462	927	194,300 229,647	1,182	182,540 217,652	1,192	195,691 162,341	830	237,247 254,771	1,074	145,351 204,473	1,407	79,289 100,043	1,262
たちうお	全市	kg 千円	19,141 12,408	648	12,926 9,866	763	10,696 8,238	770	7,268 5,593	770	6,086 5,198	854	5,434 4,839	891	5,591 4,846	867
	本庁管内	kg 千円	15,865 9,938	626	10,685 8,734	817	8,809 6,832	776	6,964 5,348	768	5,891 5,011	851	5,405 4,803	889	5,591 4,846	867
	豊浦総合支所管内	kg 千円	974 620	637	450 500	1,110					3 5	1,800				
	豊北総合支所管内	kg 千円	2,302 1,850	804	1,791 632	353	1,887 1,406	745	304 245	806	192 181	943	29 36	1,241		
さより	全市	kg 千円	395 313	792	217 140	645	208 125	601	308 155	503	414 205	495	450 250	556	474 270	570
	本庁管内	kg 千円	392 309	790	217 140	645	208 125	601	308 155	503	414 205	495	450 250	556	474 270	570
	豊浦総合支所管内	kg 千円	4 3	750												
	豊北総合支所管内	kg 千円														
きす	全市	kg 千円	3,838 3,131	816	4,822 4,246	880	5,175 3,982	770	5,294 4,108	776	5,064 3,971	784	3,838 3,136	817	3,173 2,719	857
	本庁管内	kg 千円	3,837 3,130	816	4,822 4,246	880	5,175 3,982	770	5,294 4,108	776	5,064 3,971	784	3,838 3,136	817	3,173 2,719	857
	豊浦総合支所管内	kg 千円	1 0	336												
	豊北総合支所管内	kg 千円														

沿岸漁業魚種別年別単価推移

魚種	年	数量 金額	平成23年	単 価	平成24年	単 価	平成25年	単 価	平成26年	単 価	平成27年	単 価	平成28年	単 価	平成29年	単 価
			円 / kg	円 / kg	円 / kg	円 / kg	円 / kg	円 / kg	円 / kg	円 / kg	円 / kg	円 / kg	円 / kg	円 / kg		
このしろ	全 市	kg 千円	5,532 2,632	476	6,703 2,781	415	5,987 2,141	358	4,940 2,198	445	4,179 2,096	502	3,920 2,122	541	4,438 2,232	503
	本庁管内	kg 千円	5,532 2,632	476	6,703 2,781	415	5,987 2,141	358	4,940 2,198	445	4,179 2,096	502	3,892 2,087	536	4,438 2,232	503
	豊浦総合 支所管内	kg 千円														
	豊北総合 支所管内	kg 千円											28 35	1,250		
かわはぎ	全 市	kg 千円	18,735 9,945	531	20,635 11,229	544	33,612 17,814	530	25,790 14,114	547	18,803 10,383	552	15,372 9,235	601	15,796 9,759	618
	本庁管内	kg 千円	8,428 5,024	596	13,852 7,776	561	27,604 14,913	540	18,766 10,422	555	9,948 6,140	617	6,237 4,406	706	6,253 4,657	745
	豊浦総合 支所管内	kg 千円	412 340	824	172 172	1,000	53 53	1,004	54 47	872	75 75	998	23 38	1,652	192 353	1,837
	豊北総合 支所管内	kg 千円	9,895 4,581	463	6,611 3,281	496	5,955 2,848	478	6,970 3,645	523	8,780 4,168	475	9,112 4,791	526	9,351 4,749	508
ぐ ち	全 市	kg 千円	4,122 2,235	542	4,764 2,790	586	4,613 2,780	603	3,554 2,145	604	5,154 2,880	559	3,140 1,974	629	2,877 1,738	604
	本庁管内	kg 千円	4,113 2,234	543	4,764 2,790	586	4,613 2,780	603	3,554 2,145	604	4,493 2,691	599	3,140 1,974	629	2,877 1,738	604
	豊浦総合 支所管内	kg 千円	10 1	99												
	豊北総合 支所管内	kg 千円									661 189	286				
ぼ ら	全 市	kg 千円	294 134	458	302 142	470	362 168	463	302 132	438	820 570	695	300 167	557	299 164	548
	本庁管内	kg 千円	286 132	464	289 140	484	348 166	476	263 129	491	820 570	695	300 167	557	279 161	577
	豊浦総合 支所管内	kg 千円			4											
	豊北総合 支所管内	kg 千円	8 2	250	9 2	222	14 2	143	39 3	77					20 3	150
へ ら 類	全 市	kg 千円	2,543 2,499	983	2,781 2,536	912	2,442 2,375	973	2,383 2,362	991	2,374 2,330	981	2,350 2,337	994	2,409 2,393	993
	本庁管内	kg 千円	2,125 2,124	1,000	2,156 2,156	1,000	2,290 2,290	1,000	2,283 2,285	1,001	2,275 2,270	998	2,331 2,330	1,000	2,384 2,373	995
	豊浦総合 支所管内	kg 千円	132 138	1,047	151 146	965	46 41	888	44 46	1,057	79 48	600	11 4	364		
	豊北総合 支所管内	kg 千円	286 237	829	474 234	494	106 44	415	56 31	554	20 13	650	8 3	375	25 20	800

沿岸漁業魚種別年別単価推移

魚種	年	数量	平成23年	単価	平成24年	単価	平成25年	単価	平成26年	単価	平成27年	単価	平成28年	単価	平成29年	単価
		金額		円/kg		円/kg		円/kg		円/kg		円/kg		円/kg		円/kg
ぬたうなぎ	全 市	kg 千円	4,287 2,907	678	3,715 2,403	647	3,426 2,246	656	6,168 4,018	651	2,655 1,765	665	1,453 975	671	1,517 1,030	679
	本庁管内	kg 千円			1,666 1,072	644	2,654 1,768	666	1,159 753	650	957 670	700				
	豊浦総合支所管内	kg 千円	4,287 2,907	678	2,049 1,331	650	772 478	619	5,009 3,264	652	1,698 1,095	645	1,178 759	644	1,382 929	672
	豊北総合支所管内	kg 千円											275 216	785	135 101	748
養殖たい	全 市	kg 千円	10,177 14,242	1,400	9,987 14,104	1,412	11,342 15,623	1,377	10,971 15,115	1,378	9,688 13,758	1,420	7,079 10,429	1,473	6,692 10,205	1,525
	本庁管内	kg 千円														
	豊浦総合支所管内	kg 千円	10,177 14,242	1,400	9,987 14,104	1,412	11,342 15,623	1,377	10,971 15,115	1,378	9,688 13,758	1,420	7,079 10,429	1,473	6,692 10,205	1,525
	豊北総合支所管内	kg 千円														
養殖はまち	全 市	kg 千円	48,424 47,453	980	36,534 38,961	1,066	32,526 36,724	1,129	27,460 33,951	1,236	19,678 25,340	1,288	17,767 23,226	1,307	14,364 18,947	1,319
	本庁管内	kg 千円														
	豊浦総合支所管内	kg 千円	48,424 47,453	980	36,534 38,961	1,066	32,526 36,724	1,129	27,460 33,951	1,236	19,678 25,340	1,288	17,767 23,226	1,307	14,364 18,947	1,319
	豊北総合支所管内	kg 千円														
きじはた	全 市	kg 千円									4,028 10,089	2,504	4,143 9,253	2,233	4,738 10,465	2,209
	本庁管内	kg 千円									2,291 6,780	2,959	2,060 5,412	2,627	2,682 6,859	2,557
	豊浦総合支所管内	kg 千円									135 282	2,085	273 548	2,007	205 394	1,926
	豊北総合支所管内	kg 千円									1,602 3,027	1,890	1,810 3,293	1,819	1,851 3,212	1,735
その他魚類	全 市	kg 千円	207,740 126,772	610	230,107 126,625	550	203,249 153,447	755	193,798 159,358	822	215,124 182,207	847	221,861 190,930	861	213,239 192,318	902
	本庁管内	kg 千円	151,743 81,914	540	190,192 91,087	479	149,639 91,220	610	149,444 82,563	552	172,088 90,493	526	165,992 95,151	573	164,563 98,711	600
	豊浦総合支所管内	kg 千円	4,115 7,980	1,939	3,559 7,101	1,996	3,200 8,573	2,679	4,714 12,436	2,638	4,262 10,928	2,564	3,149 10,450	3,319	3,895 10,785	2,769
	豊北総合支所管内	kg 千円	51,881 36,879	711	36,357 28,436	782	50,410 53,654	1,064	39,639 64,359	1,624	38,774 80,786	2,084	52,720 85,329	1,619	44,781 82,822	1,849

沿岸漁業魚種別年別単価推移

魚種	年	数量	平成23年	単価	平成24年	単価	平成25年	単価	平成26年	単価	平成27年	単価	平成28年	単価	平成29年	単価
		金額		円/kg		円/kg		円/kg		円/kg		円/kg		円/kg		円/kg
しゃこ	全市	kg 千円	130 88	676												
	本庁管内	kg 千円	130 88	676												
	豊浦総合支所管内	kg 千円														
	豊北総合支所管内	kg 千円														
あわび	全市	kg 千円	19,794 124,539	6,292	18,439 107,563	5,834	21,074 124,234	5,895	25,355 150,418	5,933	19,902 121,986	6,129	13,536 89,051	6,579	13,319 84,512	6,345
	本庁管内	kg 千円	6,425 42,321	6,587	6,706 39,537	5,896	7,882 46,431	5,891	8,089 45,706	5,650	7,370 42,312	5,741	5,992 38,277	6,388	6,337 40,207	6,345
	豊浦総合支所管内	kg 千円	3,150 21,240	6,744	3,605 22,659	6,285	3,229 21,951	6,798	4,043 27,927	6,908	3,676 27,874	7,583	2,326 18,437	7,926	2,506 17,749	7,082
	豊北総合支所管内	kg 千円	10,219 60,978	5,967	8,128 45,367	5,582	9,963 55,852	5,606	13,223 76,785	5,807	8,856 51,799	5,849	5,218 32,337	6,197	4,476 26,556	5,933
さざえ	全市	kg 千円	110,362 95,925	869	95,700 88,848	928	123,440 104,441	846	141,486 106,579	753	124,019 106,425	858	122,888 96,479	785	124,529 97,447	783
	本庁管内	kg 千円	37,138 31,572	850	28,353 25,736	908	35,321 28,682	812	37,722 27,271	723	40,707 36,076	886	49,861 40,818	819	43,630 40,079	919
	豊浦総合支所管内	kg 千円	10,943 9,051	827	10,275 9,713	945	10,230 8,644	845	10,381 8,445	813	6,612 5,882	890	3,452 2,910	843	3,146 2,539	807
	豊北総合支所管内	kg 千円	62,281 55,302	888	57,072 53,399	936	77,889 67,115	862	93,383 70,863	759	76,700 64,467	841	69,575 52,751	758	77,753 54,829	705
その他貝類	全市	kg 千円	2,244 2,853	1,271	2,053 2,258	1,100	2,740 3,323	1,213	2,755 2,623	952	6,165 5,998	973	3,092 4,395	1,421	3,417 4,749	1,390
	本庁管内	kg 千円	610 445	730	744 489	657	1,204 696	578	1,015 628	618	3,788 2,904	767	713 651	913	734 583	794
	豊浦総合支所管内	kg 千円	720 786	1,092	356 402	1,130	535 495	926	524 439	837	174 209	1,200	136 134	985	131 190	1,453
	豊北総合支所管内	kg 千円	915 1,622	1,773	953 1,367	1,434	1,001 2,132	2,130	1,216 1,555	1,279	2,203 2,885	1,310	2,243 3,610	1,609	2,552 3,976	1,558
うに	全市	kg 千円	4,030 58,645	14,554	4,344 52,841	12,165	4,583 64,065	13,978	3,326 46,942	14,115	3,702 62,945	17,003	4,192 64,479	15,381	4,859 75,587	15,556
	本庁管内	kg 千円	1,624 24,874	15,316	1,951 24,948	12,785	2,229 32,361	14,516	1,615 24,529	15,191	1,574 38,677	24,572	1,408 34,567	24,550	1,668 44,504	26,681
	豊浦総合支所管内	kg 千円	406 7,986	19,695	383 5,359	13,981	349 5,929	16,988	357 6,359	17,811	429 5,526	12,882	714 4,922	6,894	959 4,655	4,854
	豊北総合支所管内	kg 千円	2,000 25,785	12,893	2,009 22,534	11,217	2,005 25,775	12,855	1,354 16,054	11,857	1,699 18,742	11,031	2,070 24,990	12,072	2,232 26,428	11,841

沿岸漁業魚種別年別単価推移

魚種	年	数量	平成23年	単 価	平成24年	単 価	平成25年	単 価	平成26年	単 価	平成27年	単 価	平成28年	単 価	平成29年	単 価
		金額		円 / kg		円 / kg		円 / kg		円 / kg		円 / kg		円 / kg		円 / kg
かき類	全 市	kg 千円													1,000	600
	本庁管内	kg 千円													1,000	600
	豊浦総合 支所管内	kg 千円														
	豊北総合 支所管内	kg 千円														
なまこ	全 市	kg 千円	39,450 36,955	937	50,543 36,656	725	58,190 44,693	768	63,627 47,323	744	39,569 36,206	915	44,353 42,212	952	35,112 36,102	1,028
	本庁管内	kg 千円	23,067 21,963	952	38,221 25,846	676	47,712 34,879	731	52,787 37,443	709	29,878 26,718	894	31,980 30,360	949	25,164 25,362	1,008
	豊浦総合 支所管内	kg 千円	3,262 4,106	1,259	2,767 3,187	1,152	3,929 4,243	1,080	3,065 3,928	1,281	3,697 4,566	1,235	4,481 4,980	1,111	3,440 3,743	1,088
	豊北総合 支所管内	kg 千円	13,121 10,886	830	9,555 7,623	798	6,549 5,571	851	7,775 5,952	766	5,994 4,923	821	7,892 6,872	871	6,508 6,997	1,075
天然わかめ	全 市	kg 千円	37,305 12,172	326	37,809 15,362	406	135,327 14,278	106	135,962 14,748	108	47,919 14,746	308	35,339 11,886	336	26,423 8,637	327
	本庁管内	kg 千円	34,061 8,200	241	34,602 12,311	356	113,339 10,643	94	113,174 10,080	89	33,388 11,777	353	27,670 10,679	386	19,364 7,423	383
	豊浦総合 支所管内	kg 千円	292 219	750	484 281	580	6,430 369	57	420 217	516	99 78	786	600 86	143		
	豊北総合 支所管内	kg 千円	2,952 3,753	1,271	2,723 2,771	1,018	15,558 3,266	210	22,368 4,451	199	14,432 2,891	200	7,069 1,121	159	7,059 1,214	172
養殖わかめ	全 市	kg 千円	219,063 39,545	181	239,636 38,666	161	202,014 34,175	169	209,784 37,728	180	262,978 36,345	138	219,140 39,498	180	184,104 36,040	196
	本庁管内	kg 千円	219,063 39,545	181	239,636 38,666	161	202,014 34,175	169	209,784 37,728	180	262,978 36,345	138	219,140 39,498	180	184,104 36,040	196
	豊浦総合 支所管内	kg 千円														
	豊北総合 支所管内	kg 千円														
天然ひじき	全 市	kg 千円	16,565 7,069	427	19,865 5,922	298	73,386 15,700	214	108,950 16,014	147	129,308 9,915	77	57,249 8,994	157	46,240 8,633	187
	本庁管内	kg 千円	4,025 1,809	449	9,580 2,248	235	55,882 7,154	128	47,452 4,983	105	100,911 4,137	41	34,031 3,145	92	28,959 3,188	110
	豊浦総合 支所管内	kg 千円	6,358 2,697	424	3,765 1,739	462	5,685 2,342	412	16,010 3,340	209	8,135 1,824	224	1,268 1,432	1,129	1,136 1,510	1,329
	豊北総合 支所管内	kg 千円	6,182 2,563	415	6,520 1,935	297	11,819 6,204	525	45,488 7,691	169	20,262 3,954	195	21,950 4,417	201	16,145 3,935	244

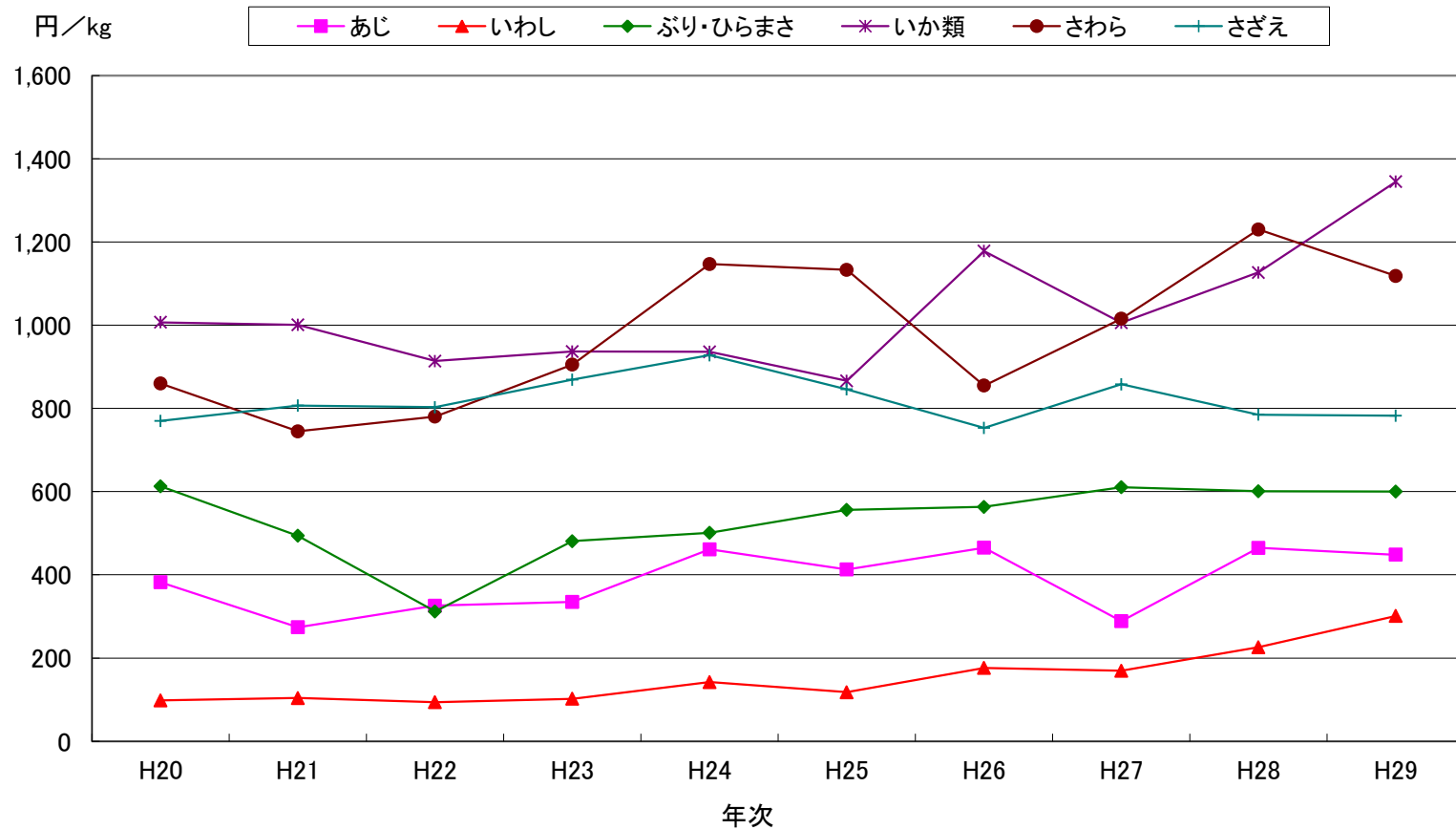
沿岸漁業魚種別年別単価推移

魚種	年	数量 金額	平成23年	単 価	平成24年	単 価	平成25年	単 価	平成26年	単 価	平成27年	単 価	平成28年	単 価	平成29年	単 価
				円 / kg		円 / kg		円 / kg		円 / kg		円 / kg		円 / kg		円 / kg
養殖ひじき	全 市	kg 千円							26,534 2,802	106	24,434 1,978	81	36,618 3,554	97	55,740 6,756	121
	本庁管内	kg 千円							26,534 2,802	106	24,434 1,978	81	36,618 3,554	97	55,740 6,756	121
	豊浦総合 支所管内	kg 千円														
	豊北総合 支所管内	kg 千円														
のり	全 市	千枚 kg 千円	8		3		5		464 556	1,200	786 943	1,200	246 303	1,232	796 980	1,231
	本庁管内	千枚 kg 千円	8		3		5		464 556	1,200	786 943	1,200	246 303	1,232	796 980	1,231
	豊浦総合 支所管内	千枚 千円														
	豊北総合 支所管内	千枚 千円														
あかもく	全 市	kg 千円											35,868 3,767	105	23,160 3,256	141
	本庁管内	kg 千円											35,868 3,767	105	23,160 3,256	141
	豊浦総合 支所管内	kg 千円														
	豊北総合 支所管内	kg 千円														
あらめ	全 市	kg 千円	2,524 4,255	1,686	2,363 4,438	1,878	1,899 3,992	2,102								
	本庁管内	kg 千円	426 853	2,002	416 944	2,270	394 975	2,474								
	豊浦総合 支所管内	kg 千円	2,098 3,403	1,622	1,947 3,494	1,794	1,505 3,017	2,004								
	豊北総合 支所管内	kg 千円														
その他藻類	全 市	kg 千円	8,442 9,786	1,159	1,810 2,696	1,489	3,895 6,614	1,698	4,301 6,427	1,494	2,483 8,084	3,256	16,032 8,781	548	14,883 10,680	718
	本庁管内	kg 千円													1,904 1,559	819
	豊浦総合 支所管内	kg 千円	47 40	843	80 53	656			200 90	451	601 49	81			126 150	1,191
	豊北総合 支所管内	kg 千円	8,395 9,746	1,161	1,730 2,643	1,528	3,895 6,614	1,698	4,101 6,337	1,545	1,882 8,035	4,269	16,032 8,781	548	12,853 8,971	698

沿岸主要魚種平均単価推移(単位:円/kg)

	H20	H21	H22	H23	H24	H25	H26	H27	H28	H29
あじ	382	274	326	335	461	413	465	289	465	448
いわし	98	104	94	102	142	118	176	169	226	301
ぶり・ひらまさ	613	494	312	481	501	556	563	610	601	600
いか類	1,007	1,001	914	937	936	866	1,178	1,006	1,127	1,345
さわら	860	745	780	905	1,147	1,133	855	1,015	1,230	1,118
さざえ	770	807	803	869	928	846	753	858	785	783

沿岸主要魚種平均単価推移



8. 魚種別月別水揚高(下関市総計)

魚種	月	数量 金額	総 数	1 月	2 月	3 月	4 月	5 月	6 月	7 月	8 月	9 月	10月	11月	12月
総 計		千枚 kg 千円	2,585,743 1,798,296	102,120 99,967	151,742 112,336	235,591 178,006	252,336 138,531	322,710 169,136	276,559 186,913	269,081 188,895	192,190 149,318	259,045 151,713	185,982 133,611	196,332 143,737	142,056 146,132
ふ か		kg 千円	591 224	2 1	4 2	50 18	74 21	131 60	88 33	83 29	50 20	14 6	48 16	47 18	
ふ く		kg 千円	15,061 23,993	1,356 5,584	1,370 3,865	4,222 5,321	4,390 4,223	293 566	127 183	69 76	49 44	419 370	614 810	868 1,236	1,284 1,715
ぶり・ひらまさ		kg 千円	131,917 79,203	8,541 7,759	7,605 6,019	19,435 10,961	35,949 16,565	14,748 6,878	4,502 2,987	3,174 1,763	2,064 1,674	5,367 3,898	7,959 5,341	12,013 6,412	10,560 8,947
かつお		kg 千円	11,767 3,595	98 156	5 3	380 12	8 12	5 1	12 19	101 210	75 56	1,268 527	1,656 298	2,456 265	5,703 2,036
すずき		kg 千円	12,800 13,770	2,163 1,484	2,033 1,455	1,613 1,265	895 894	988 1,270	1,495 2,334	1,650 2,924	268 378	187 227	366 426	620 572	522 542
まだい		kg 千円	51,351 56,428	1,623 1,977	1,463 1,809	3,244 3,900	2,722 3,712	9,077 9,492	7,922 8,443	5,679 6,052	4,433 4,607	4,670 4,215	6,254 6,718	3,000 3,947	1,264 1,557
いしだい		kg 千円	2,146 3,524	12 16	53 101	229 469	425 851	383 576	401 554	199 276	100 132	104 138	115 157	96 172	29 82
くろだい		kg 千円	6,323 5,832	37 34	205 175	480 286	669 396	599 371	674 510	866 914	1,004 1,383	596 743	350 395	547 345	296 280
あまだい		kg 千円	5,858 17,462	86 373	64 250	190 564	733 2,349	968 2,728	1,955 5,196	1,176 3,634	445 1,542	40 125	35 113	70 259	96 328
いわし		kg 千円	409,402 123,377			12 4	45 12	3,417 349	38,260 13,079	106,058 31,546	49,977 13,491	81,384 15,430	59,450 16,769	60,441 27,134	10,358 5,563
さば		kg 千円	211,828 11,007	1,138 198	673 411	859 686	55,492 2,526	61,338 2,651	29,801 1,803	5,511 221	22,559 1,069	13,189 481	12,174 457	8,670 434	424 70
あじ		kg 千円	364,762 163,538	3,400 2,666	2,479 2,063	4,320 3,987	34,335 15,692	56,970 21,245	62,083 31,497	39,281 24,285	30,718 16,877	49,846 18,395	31,082 11,334	38,691 10,234	11,557 5,263
とびうお		kg 千円	1,933 518				210 119	712 138			3 1				
えそ		kg 千円	9,708 4,585	422 207	417 356	1,195 664	479 266	633 335	939 152	980 352	425 166	662 202	424 50	952 619	2,180 1,216
かます		kg 千円	3,436 2,022					328 264	504 455	403 288	175 69	591 241	821 421	413 197	201 87
さわら		kg 千円	148,501 166,042	20,719 26,099	29,616 39,887	39,863 48,923	2,057 2,410	1,503 1,028	5,616 3,704	2,097 1,323	3,508 2,526	4,762 3,452	5,787 4,389	9,558 9,444	23,415 22,857
たちうお		kg 千円	5,591 4,846	853 614	405 371	141 220	151 93	431 402	805 702	851 710	118 83	723 633	347 289	471 453	295 276
さより		kg 千円	474 270				474 270								
きす		kg 千円	3,173 2,719	138 135	75 72	253 212	86 60	301 318	720 683	696 697	7 5	374 209	253 213	270 115	
めばる		kg 千円	3,243 3,507	304 319	384 406	825 889	820 837	161 165	133 174	129 158	104 115	58 70	79 96	164 179	82 100
かさこ		kg 千円	13,045 18,181	576 780	1,306 1,955	1,861 2,726	1,541 2,116	1,460 1,923	1,523 1,932	860 1,102	652 901	826 1,149	726 1,037	885 1,333	829 1,227
おこぜ		kg 千円	1,645 3,384	8 12	14 33	30 72	171 425	365 715	283 615	218 423	139 243	107 231	73 182	114 182	123 251
あいなめ		kg 千円	1,353 1,764	402 522	454 588	393 514	1 3	2 5	1 3						100 130
いさき		kg 千円	36,720 37,462	89 88	2,038 2,202	4,078 4,298	638 811	11,657 10,110	5,717 6,768	6,591 7,074	2,819 3,117	1,604 1,400	789 872	447 461	253 261
このしろ		kg 千円	4,438 2,232	912 192	173 124	517 299	248 96	285 127	536 203	837 528				568 404	362 259
かわはぎ		kg 千円	15,796 9,759	730 642	359 330	1,069 832	1,728 1,127	3,200 1,636	2,769 1,398	1,858 1,017	691 404	917 644	1,102 816	676 379	697 534
ぐち		kg 千円	2,877 1,738		197 105	823 446	57 36	229 138	397 208	482 282	183 110	353 313			156 100
ぼら		kg 千円	299 164	2 1	9 2	54 27	55 25	25 19	6 3	25 18	30 15	38 33	44 17	7 2	4 2
べら類		kg 千円	2,409 2,393				19 22	2 1	41 24	2 2	621 621	804 803	560 560	360 360	
かれい		kg 千円	6,372 5,502	707 706	263 232	474 277	476 392	693 548	358 398	886 764	374 285	487 442	650 588	384 398	620 472

魚種	月	数量 金額	総数	1月	2月	3月	4月	5月	6月	7月	8月	9月	10月	11月	12月
ひらめ	kg 千円	16,599 26,832		1,212 2,264	1,249 1,890	2,291 3,023	2,267 3,496	2,417 3,531	868 1,505	1,272 1,573	645 1,281	654 1,019	891 1,908	1,388 2,534	1,444 2,807
あなご	kg 千円	13,152 14,523		763 934	373 425	1,126 1,369	1,488 1,680	1,723 1,925	2,985 3,038	1,247 1,166	468 476	646 811	531 623	766 922	1,036 1,154
うなぎ	kg 千円	1,020 500					102 50	102 50	102 50	204 100	204 100	204 100	102 50		
はも	kg 千円	2,705 1,611		6 4			6 1	213 138	374 210	405 315	334 215	552 346	421 235	285 102	109 45
めたうなぎ	kg 千円	1,517 1,030			27 23	635 448	833 549								22 11
養殖たい	kg 千円	6,692 10,205		583 829	454 662	564 841	625 931	775 1,261	417 604	508 790	734 1,146	420 639	448 674	454 692	711 1,136
養殖はまち	kg 千円	14,364 18,947		1,398 1,764	1,070 1,391	1,238 1,584	1,128 1,441	1,028 1,338	737 935	783 998	1,101 1,461	692 870	798 1,026	817 1,046	3,575 5,092
きじはた	kg 千円	4,738 10,465		10 25	19 41	61 115	194 368	606 1,415	565 1,322	567 997	596 1,347	738 1,571	675 1,534	523 1,286	184 443
その他魚類	kg 千円	213,239 192,318		7,525 6,737	5,245 4,655	9,650 8,417	10,839 7,581	12,860 10,442	18,043 13,510	24,785 12,181	14,849 16,733	36,350 24,834	21,070 27,714	21,469 29,179	30,554 30,336
いか類	kg 千円	192,539 258,987		2,323 2,551	4,802 6,195	10,202 11,805	18,286 26,232	26,359 38,870	26,591 34,658	24,889 29,597	22,851 28,090	26,849 31,570	15,017 23,104	12,525 24,183	1,845 2,132
たこ類	kg 千円	49,758 56,641		2,042 1,946	1,257 1,500	1,599 1,945	2,756 3,162	4,943 5,567	5,821 6,622	4,165 4,631	5,495 6,167	6,227 6,344	4,670 5,329	5,254 6,121	5,529 7,308
くるまえび	kg 千円	1,570 6,139		150 795	26 54	140 887	31 288	80 421	152 718	222 653	75 207	190 777	320 597	101 490	83 252
その他えび	kg 千円	42,004 49,744		1,130 1,081	308 291	1,832 1,830	545 505	3,038 5,354	6,328 7,788	7,446 8,617	3,880 4,456	5,654 6,522	4,238 5,453	5,668 6,281	1,937 1,566
かに類	kg 千円	7,446 7,332		380 340	115 108	694 848	319 218	564 992	1,172 938	1,078 939	358 339	843 818	753 706	664 559	506 527
しゃこ	kg 千円														
あわび	kg 千円	13,319 84,512		1,591 8,609	820 4,146	1,089 6,229	901 7,036	378 3,319	620 4,128	1,955 11,459	1,827 10,830	852 5,412	707 5,063	90 644	2,489 17,638
さざえ	kg 千円	124,529 97,447		6,916 5,725	4,880 3,575	11,265 8,953	16,570 11,523	17,445 13,210	14,869 10,347	15,768 10,859	15,933 12,388	7,782 6,525	3,394 3,681	3,306 3,107	6,401 7,555
あさり	kg 千円														
はまぐり	kg 千円														
その他貝類	kg 千円	3,417 4,749		11 9	10 7	119 165	157 162	192 173	251 388	1,429 2,561	685 885	387 261	89 74	16 11	71 54
うに	kg 千円	4,859 75,587		83 1,344	200 2,176	448 5,219	463 4,621	690 7,036	680 11,079	854 14,610	540 13,236	606 8,904	90 3,466	49 763	156 3,133
かき類	kg 千円	1,000 600				1,000 600									
なまこ	kg 千円	35,112 36,102		5,875 5,865	7,826 7,011	16,202 16,335	590 482	994 943	20 16		9 10		4 4	95 247	3,497 5,188
天然わかめ	kg 千円	26,423 8,637		2,652 1,677	5,105 1,785	10,642 3,166	8,019 1,988	5 21							
養殖わかめ	kg 千円	184,104 36,040		20,838 6,030	61,067 10,162	69,810 11,088	24,757 4,604								7,632 4,156
天然ひじき	kg 千円	46,240 8,633			875 713	3,334 1,643	3,177 1,104	12,355 1,092	26,364 3,982	30 45	15 20	10 12	5 6	75 15	
養殖ひじき	kg 千円	55,740 6,756					3,840 980	51,900 5,776							
のり	kg 千円														
生のり	kg 千円	796 980		325 400	146 180										325 400
あかもく	kg 千円	23,160 3,256		1,810 356	2,636 362	694 70	3,780 539	11,700 885							2,540 1,044
あらめ	kg 千円														
てんぐさ	kg 千円														
その他藻類	kg 千円	14,883 10,680		180 117	1,568 2,169	4,346 3,556	5,923 2,748	1,941 1,336	925 754						

8. 魚種別月別水揚高(本庁管内)

魚種	月	数量 金額	総数	1月	2月	3月	4月	5月	6月	7月	8月	9月	10月	11月	12月
総計		千枚 kg 千円	1,521,823 870,985	65,456 51,527	99,244 45,020	142,942 83,915	169,343 65,964	246,799 87,048	167,547 100,254	114,158 90,617	100,134 69,906	134,806 74,537	91,940 61,608	103,941 60,877	85,513 79,712
ふか		kg 千円	419 178	2 1		6 2	33 14	99 51	73 29	67 25	50 20	4 3	38 15	47 18	
ふく		kg 千円	11,740 18,141	1,157 4,944	1,078 4,944	3,817 4,362	4,142 3,870	166 381	50 44	39 27	32 27	62 48	87 192	274 519	836 1,118
ぶり・ひらまさ		kg 千円	15,599 10,097	649 536	1,155 976	1,229 790	1,301 1,054	880 620	807 633	398 255	834 394	2,304 1,172	2,716 1,507	2,137 1,237	1,189 923
かつお		kg 千円	9,068 1,670	98 156	5 3	380 12	7 2	5 1	10 18	101 210	75 56	1,264 521	1,574 245	2,172 119	3,377 327
すずき		kg 千円	7,930 10,793	730 643	532 580	555 705	643 701	885 1,177	1,366 2,234	1,528 2,829	248 361	176 221	349 414	479 480	439 448
まだい		kg 千円	42,153 46,123	1,065 1,267	957 1,137	2,017 2,473	1,918 2,727	7,537 8,094	6,782 7,332	4,939 5,319	3,996 4,192	4,223 3,763	5,752 6,113	2,268 3,031	699 675
いしだい		kg 千円	440 634			82 171	65 125	59 88	67 61	69 59	6 10	16 17	45 42	28 53	3 8
くろだい		kg 千円	3,502 4,301	18 14	41 63	40 40	81 95	256 241	395 392	748 845	888 1,290	502 686	239 317	196 161	98 157
あまだい		kg 千円	705 2,164	78 308	52 222	68 231	17 69		184 346	53 158	45 145	40 125	35 113	42 127	91 320
いわし		kg 千円	22,972 4,975			12 4	45 12	497 50	4,200 860	3,528 860	2,856 805	3,556 94	1,490 44	5,140 1,953	1,648 611
さば		kg 千円	209,958 9,684	1,055 126	494 137	356 159	55,282 2,362	61,328 2,644	29,692 1,759	5,499 211	22,453 994	13,150 445	12,114 441	8,150 374	385 32
あじ		kg 千円	335,028 139,796	2,495 1,286	1,654 835	2,050 1,164	32,068 13,553	55,461 19,568	50,288 25,239	36,197 22,242	29,654 15,612	47,594 16,533	29,177 9,836	38,062 9,357	10,328 4,571
とびうお		kg 千円	473 101					23 12	122 28	328 61					
えそ		kg 千円	9,708 4,585	422 207	417 356	1,195 664	479 266	633 335	939 152	980 352	425 166	662 202	424 50	952 619	2,180 1,216
かます		kg 千円	2,903 1,873					328 264	421 386	403 288	165 65	376 214	666 392	410 196	134 68
さわら		kg 千円	62,414 58,606	6,924 7,519	5,398 5,329	8,379 8,985	1,361 1,485	1,503 1,028	5,542 3,658	1,282 787	2,774 1,939	3,541 2,698	3,212 3,252	8,087 8,127	14,411 13,799
たちうお		kg 千円	5,591 4,846	853 614	405 371	141 220	151 93	431 402	805 702	851 710	118 83	723 633	347 289	471 453	295 276
さより		kg 千円	474 270					474 270							
きす		kg 千円	3,173 2,719	138 135	75 72	253 212	86 60	301 318	720 683	696 697	7 5	374 209	253 213	270 115	
めばる		kg 千円	2,533 2,665	299 311	371 385	647 655	469 442	92 89	101 136	119 145	99 112	44 55	58 75	155 169	79 91
かさこ		kg 千円	9,268 13,435	504 679	1,198 1,765	1,464 2,148	873 1,245	805 1,155	777 1,087	577 832	463 696	627 934	598 867	645 940	737 1,087
おこぜ		kg 千円	843 1,596	4 4	1 2		38 57	128 247	137 310	108 195	107 170	86 180	36 91	87 124	111 216
あいなめ		kg 千円	1,346 1,748	402 522	453 586	390 507			1 3						100 130
いさき		kg 千円	513 814			11 21	7 14	55 86	173 252	69 121	29 48	44 52	93 167	32 53	
このしろ		kg 千円	4,438 2,232	912 192	173 124	517 299	248 96	285 127	536 203	837 528				568 404	362 259
かわはぎ		kg 千円	6,253 4,657	637 552	206 163	641 424	197 87	549 397	859 536	914 657	283 262	457 449	615 552	408 208	487 370
ぐち		kg 千円	2,877 1,738		197 105	823 446	57 36	229 138	397 208	482 282	183 110	353 313			156 100
ぼら		kg 千円	279 161	2 1	5 1	44 26	55 25	25 19	6 3	25 18	30 15	38 33	44 17	1 1	4 2
べら類		kg 千円	2,384 2,373				11 11	2 1	29 19	2 2	620 620	800 800	560 560	360 360	
かれい		kg 千円	6,245 5,295	704 702	251 209	434 224	449 359	678 524	344 355	881 758	374 285	486 440	645 577	381 392	618 470

魚種	月	数量 金額	総数	1月	2月	3月	4月	5月	6月	7月	8月	9月	10月	11月	12月
ひらめ	kg	11,011		737	454	952	1,620	1,921	627	1,104	444	554	695	996	907
	千円	16,107		1,323	617	1,144	2,352	2,658	971	1,287	617	715	1,438	1,614	1,371
あなご	kg	12,728		761	359	1,122	1,428	1,592	2,840	1,239	466	595	528	762	1,036
	千円	14,014		928	408	1,367	1,629	1,804	2,880	1,160	474	674	620	916	1,154
うなぎ	kg	1,020					102	102	102	204	204	204	102		
	千円	500					50	50	50	100	100	100	50		
はも	kg	2,705		6			6	213	374	405	334	552	421	285	109
	千円	1,611		4			1	138	210	315	215	346	235	102	45
めたうなぎ	kg														
	千円														
養殖たい	kg														
	千円														
養殖はまち	kg														
	千円														
きじはた	kg	2,682		4	2	23	57	288	305	329	373	429	375	363	134
	千円	6,859		13	6	37	92	864	891	611	975	1,055	991	996	328
その他魚類	kg	164,563		6,964	4,771	8,007	8,208	9,567	14,312	22,007	11,608	31,457	14,709	15,014	17,939
	千円	98,711		5,307	4,083	6,733	4,454	7,096	9,511	9,130	7,182	12,154	9,918	10,245	12,898
いか類	kg	55,022		1,725	1,557	8,026	10,314	9,417	7,584	5,527	2,723	2,359	2,477	2,271	1,042
	千円	47,886		1,299	1,763	9,608	9,640	6,724	5,416	3,995	2,029	1,996	2,510	1,977	929
たこ類	kg	47,283		2,022	1,231	1,544	2,253	4,330	5,362	4,014	5,384	5,829	4,555	5,251	5,508
	千円	53,275		1,925	1,452	1,843	2,414	4,619	6,014	4,450	6,044	5,918	5,206	6,119	7,271
くるまえび	kg	1,570		150	26	140	31	80	152	222	75	190	320	101	83
	千円	6,139		795	54	887	288	421	718	653	207	777	597	490	252
その他えび	kg	42,004		1,130	308	1,832	545	3,038	6,328	7,446	3,880	5,654	4,238	5,668	1,937
	千円	49,744		1,081	291	1,830	505	5,354	7,788	8,617	4,456	6,522	5,453	6,281	1,566
かに類	kg	7,446		380	115	694	319	564	1,172	1,078	358	843	753	664	506
	千円	7,332		340	108	848	218	992	938	939	339	818	706	559	527
しゃこ	kg														
	千円														
あわび	kg	6,337		599	262	505	447	209	364	754	694	354	398	89	1,662
	千円	40,207		2,832	984	2,609	3,317	2,033	2,514	5,118	4,262	2,216	2,700	635	10,987
さざえ	kg	43,630		2,296	979	4,746	3,379	4,661	5,028	7,557	6,470	3,996	1,071	470	2,977
	千円	40,079		2,213	771	4,425	2,490	5,198	4,754	5,675	5,194	3,386	1,472	493	4,008
あさり	kg														
	千円														
はまぐり	kg														
	千円														
その他貝類	kg	734		4	8	93	36	50	18	216	81	157	43	8	20
	千円	583		2	6	77	22	32	18	201	76	97	36	5	11
うに	kg	1,668		26	37	74	76	108	462	306	202	121	84	49	123
	千円	44,504		501	595	1,042	1,073	1,450	8,202	8,839	9,224	6,911	3,291	763	2,613
かき類	kg	1,000				1,000									
	千円	600				600									
なまこ	kg	25,164		3,879	6,036	11,429	508	980			9		4	53	2,266
	千円	25,362		3,782	5,427	11,825	429	930			10		4	77	2,878
天然わかめ	kg	19,364		2,652	3,803	6,021	6,883	5							
	千円	7,423		1,677	1,598	2,444	1,683	21							
養殖わかめ	kg	184,104		20,838	61,067	69,810	24,757								7,632
	千円	36,040		6,030	10,162	11,088	4,604								4,156
天然ひじき	kg	28,959			329	679	197	11,730	15,894	30	15	10		75	
	千円	3,188			132	494	54	992	1,424	45	20	12		15	
養殖ひじき	kg	55,740					3,840	51,900							
	千円	6,756					980	5,776							
のり	kg														
	千円														
生のり	kg	796		325	146										325
	千円	980		400	180										400
あかもく	kg	23,160		1,810	2,636	694	3,780	11,700							2,540
	千円	3,256		356	362	70	539	885							1,044
あらめ	kg														
	千円														
てんぐさ	kg														
	千円														
その他藻類	kg	1,904						1,104	800						
	千円	1,559						954	605						

8. 漁業協同組合(支店)別魚種別月別水揚高(本庁管内)

(1)山口県漁協 蓋井島支店

魚種	月	数量 金額	総 数	1 月	2 月	3 月	4 月	5 月	6 月	7 月	8 月	9 月	10月	11月	12月
総 計	kg	119,596		6,255	5,515	10,915	5,922	8,518	10,162	8,328	12,473	11,281	10,471	15,317	14,439
	千円	103,239		6,277	6,384	12,776	7,165	9,241	9,226	9,789	7,321	7,056	6,158	9,412	12,434
ふ く	kg	279		31	39	67	41	21	13	10		1	10	20	26
	千円	556		50	79	137	70	33	15	12		2	23	75	60
ぶり・ひらまさ	kg	8,408		228	829	933	781	344	118	230	580	1,550	1,473	499	843
	千円	5,177		220	725	578	601	275	84	100	215	718	767	225	669
か つ お	kg	8,952		98	5	380			3	4	75	1,264	1,574	2,172	3,377
	千円	1,449		156	3	12			3	7	56	521	245	119	327
す ず き	kg	663		49	36	77	73	96	185	89	10	17	12	8	11
	千円	571		40	27	68	68	89	139	86	12	18	11	5	8
ま だ い	kg	4,880		272	185	550	339	547	505	350	251	268	255	1,265	93
	千円	7,389		516	316	842	499	953	695	568	344	291	287	1,936	142
い し だ い	kg	275				60	65	35	22	12	6	11	34	27	3
	千円	492				145	125	60	28	22	10	13	29	52	8
く ろ だ い	kg	87		3	3	9	4	7	15	31	3	7	4	1	
	千円	38		1	2	4	2	3	6	14	2	1	2	1	
い わ し	kg	332				12	35	15					270		
	千円	42				4	10	3					25		
さ ば	kg	16,412		1,055	494	356	1	6	21	1,015	6,473	3,748	2,326	712	205
	千円	1,327		126	137	159	1	4	8	42	463	134	115	111	27
あ じ	kg	17,073		1,111	392	204	590	2,098	3,293	936	1,348	563	696	4,965	877
	千円	8,972		499	211	113	374	1,106	2,935	1,232	988	474	330	403	307
と び う お	kg	473						23	122	328					
	千円	101						12	28	61					
か ま す	kg	953						127	90	30	21	174	364	142	5
	千円	465						141	79	27	10	53	117	37	1
さ わ ら	kg	19,516		2,182	1,859	3,348	155	8	232		43	326	990	2,888	7,485
	千円	19,945		2,730	2,282	3,965	219	6	158		42	196	946	2,730	6,671
た ち う お	kg	15		2					2			1	3		7
	千円	27		1					4			2	10		10
い さ き	kg	403				11	7	40	78	69	29	44	93	32	
	千円	664				21	14	68	120	121	48	52	167	53	
か わ は ぎ	kg	1,106		130	36	26	34	63	73	211	39	64	169	52	209
	千円	656		99	20	10	16	20	20	75	13	30	132	32	189
か れ い	kg	28				5	9	3	8					3	
	千円	21				5	6	3	5					2	
ひ ら め	kg	531		80	51	53	74	118	54	21	4	2	4	33	37
	千円	1,035		173	108	110	133	169	119	59	12	2	12	64	74
あ な ご	kg	26				7	8	9	1	1					
	千円	40				7	13	17	2	1					
き じ は た	kg	218									15	30	97	56	20
	千円	442									34	65	193	114	36
その 他 魚 類	kg	10,786		139	151	757	1,241	1,562	1,281	751	466	983	1,305	1,460	690
	千円	15,533		114	180	879	1,508	1,791	1,529	871	1,096	2,141	1,702	1,756	1,966
い か 類	kg	7,356		195	479	602	616	1,192	2,272	437	61	197	458	678	169
	千円	7,554		235	529	601	826	1,688	1,766	328	46	119	547	698	171
た こ 類	kg	289			6	81	84	82	20	6	2	4			4
	千円	517			16	200	143	101	33	9	2	4			9
あ わ び	kg	799		25	20	71	34	9	2	262	177	140	28	3	28
	千円	5,526		153	126	554	305	69	5	1,890	1,174	881	200	30	139
さ ぎ え	kg	16,892		426	307	2,477	1,620	1,990	1,681	3,244	2,752	1,717	267	167	244
	千円	11,485		315	213	2,295	1,101	1,141	871	2,000	1,887	1,099	222	146	195
その 他 貝 類	kg	458				77			1	143	52	144	35		6
	千円	403				61			4	160	59	87	29		3
う に	kg	668		26	37	74	76	108	35	118	51	16	4	49	74
	千円	10,376		501	595	1,042	1,073	1,450	516	2,059	788	141	47	763	1,401
な ま こ	kg	1,358		203	513	594	12							10	26
	千円	1,898		348	675	800	9							45	21
天 然 わ か め	kg	25			8	9	3	5							
	千円	119			38	45	15	21							
天 然 ひ じ き	kg	335			65	75	20	10	35	30	15	10		75	
	千円	419			102	119	34	18	54	45	20	12		15	

8. 漁業協同組合(支店)別魚種別月別水揚高(本庁管内)
 (3)山口県漁協 吉見支店

魚種	月	数量	金額	総数	1月	2月	3月	4月	5月	6月	7月	8月	9月	10月	11月	12月
総計	kg	11,454	749		423	483	285	822	2,969	546	860	756	454	1,391	1,716	
	千円	11,459	1,097	447	443	387	1,306	2,446	429	661	686	465	1,359	1,733		
	kg	418	1		25	107	112	42	18			5	90	18		
ぶり・ひらまさ	千円	500	5		37	135	68	73	16			6	144	16		
	kg	114				19		95								
まだい	千円	120				20		100								
	kg	95						95								
あまだい	千円	100						100								
	kg	126						12	114							
あじ	千円	60						12	48							
	kg	8,485	713	362	283		105	1,956	387	677	609	449	1,282	1,662		
さわら	千円	7,455	973	394	259		60	1,294	234	442	512	459	1,180	1,648		
	kg	55			11	10		34								
めばる	千円	55			11	10		34								
	kg	86				28	20	38								
かさご	千円	100				42		20	38							
	kg	107						15	92							
いさき	千円	148						18	130							
	kg	38				10		28								
べら類	千円	28				10		18								
	kg	63	7					17	4		16	13		2	4	
ひらめ	千円	213	80					47	11		39	17		9	10	
	kg	335				50		20	76	68	99				22	
きじはた	千円	343				50		20	81	71	99				22	
	kg	450	28	26		33	8	129	65	99	35			17	10	
その他魚類	千円	656	39	27		100	18	144	98	109	58			26	37	
	kg	71						71								
いか類	千円	50						50								
	kg	154						111	43							
あわび	千円	977						738	239							
	kg	621						422	199							
さざえ	千円	465						325	140							
	kg	9						9								
その他貝類	千円	7						7								
	kg	227		35	164	28										
なまこ	千円	182		26	136	20										

8. 漁業協同組合(支店)別魚種別月別水揚高(本庁管内)
 (5)山口県漁協 六連島支店

魚種	月	数量 金額	総数	1月	2月	3月	4月	5月	6月	7月	8月	9月	10月	11月	12月
総計		千枚 kg 千円	35,284 30,580	2,155 2,107	2,708 2,500	4,815 4,331	8,410 4,479	3,297 1,890	1,452 773	1,187 1,767	1,626 1,770	1,027 1,327	3,278 3,534	2,430 1,595	2,899 4,507
ふく		kg 千円	432 678	33 52	81 127	135 212	156 245	17 26							10 16
ぶり・ひらまさ		kg 千円	830 556	78 52	183 123	180 120	57 38	4 3				1 1	21 14	172 115	134 90
かつお		kg 千円	12 3				7 2	5 1							
すずき		kg 千円	620 763	40 49	240 295	242 298	56 69	15 19	3 4	2 3	2 2		2 2	8 10	10 12
まだい		kg 千円	2,120 2,374	69 78	290 325	859 962	694 777	86 96	24 27			2 2	35 39	36 40	25 28
くろだい		kg 千円	42 49	3 4	18 21	3 3	9 11	3 4	3 3						3 3
あじ		kg 千円	14,122 6,298	868 387	940 419	1,284 573	2,340 1,044	1,742 777	1,000 446	192 85	294 131	268 119	1,820 812	1,746 779	1,628 726
さわら		kg 千円	276 251		54 49	137 125	20 18						4 4		61 55
たちうお		kg 千円	8 7			4 3		4 4							
めばる		kg 千円	183 193	9 9	33 35	108 114	27 29	3 3			3 3				
かわはぎ		kg 千円	25 18						5 3				10 7	5 4	5 4
ぐち		kg 千円	1 1				1 1								
かれい		kg 千円	13 10	2 1	2 2		2 1	1 1	1 1		1 1		1 1	1 1	2 1
ひらめ		kg 千円	1,805 2,561	131 186	93 132	255 362	615 873	263 373	51 72	3 4	21 30	10 14	75 106	104 148	184 261
あなご		kg 千円	29 33		6 7	3 3						5 6	5 6	5 5	5 6
その他魚類		kg 千円	3,209 1,839	99 57	54 31	186 107	376 215	856 490	329 189	42 24	71 41	73 42	732 419	246 141	145 83
いか類		kg 千円	761 571		200 150	295 221	180 135	48 36	33 25	5 4					
たこ類		kg 千円	13 14	2 2		6 7	2 2		3 3						
あわび		kg 千円	1,278 8,164	99 633	60 383	26 166	3 19			104 664	99 632	66 422	297 1,897	46 294	478 3,054
さざえ		kg 千円	4,573 3,745	678 555	225 184	601 492	25 20			815 668	1,135 930	592 485	272 223	48 39	182 149
うに		kg 千円	34 551							24 315		10 236			
なまこ		kg 千円	557 529	44 42	229 217	240 228							4 4		40 38
天然ひじき		kg 千円	501 392			251 335		250 57							
養殖ひじき		kg 千円	3,840 980				3,840 980								

8. 漁業協同組合(支店)別魚種別月別水揚高(本庁管内)
 (6)山口県漁協 下関南風泊支店

魚種	月	数量 金額	総数	1月	2月	3月	4月	5月	6月	7月	8月	9月	10月	11月	12月
総計		千枚 kg 千円	237,350 149,593	15,997 10,819	43,037 10,874	54,921 15,852	23,656 11,845	13,213 14,792	14,722 13,629	10,850 11,136	11,798 11,519	12,134 9,375	9,676 12,158	11,374 8,481	15,972 19,113
ふか		kg 千円	419 178	2 1		6 2	33 14	99 51	73 29	67 25	50 20	4 3	38 15	47 18	
ふく		kg 千円	1,080 1,480	172 258	97 128	123 117	314 378	109 308	27 21	18 19	29 26	24 25	14 16	18 24	135 160
ぶり・ひらまさ		kg 千円	3,880 2,794	342 259	143 128	91 55	312 263	412 270	647 476	150 139	254 179	212 182	493 324	640 371	194 148
すずき		kg 千円	1,425 1,684	215 280	121 125	113 100	183 209	182 198	93 107	49 68	32 52	29 38	91 115	141 149	176 243
まだい		kg 千円	15,317 17,002	35 75	40 67	31 51	410 601	4,445 4,298	3,353 3,078	1,183 1,482	1,244 2,033	918 1,102	3,129 3,702	394 370	135 143
くろだい		kg 千円	892 621	6 5			9 4	108 49	176 100	252 156	45 41	86 82	37 28	107 45	66 111
いわし		kg 千円	15,790 4,761					302 42	2,160 487	3,528 860	2,856 805	456 9		5,120 1,952	1,368 606
さば		kg 千円	125 37				4 2	52 8	23 10		3 2	22 8	3 1	18 6	
あじ		kg 千円	25,641 15,664	252 190	236 131	348 340	598 707	1,502 1,121	3,878 2,698	2,418 2,034	3,414 2,400	6,486 2,305	3,303 2,103	2,257 1,085	949 550
さわら		kg 千円	3,732 3,539	989 893	642 491	511 652	331 444	12 11			176 172	280 117	61 32	146 80	584 647
たちうお		kg 千円	25 27	3 6				4 4	4 6	4 4			10 7		
めばる		kg 千円	600 543	35 29	35 25	55 35	161 123	37 29	22 42	84 100	47 44		4 5	100 97	20 14
かさし		kg 千円	665 771	73 50	34 33	73 77	70 83	39 47	80 93	102 154	14 19	47 73	53 60	53 52	27 30
おこげ		kg 千円	535 994	2 2			23 31	82 178	68 161	62 114	58 60	38 85	19 46	75 105	108 212
このしろ		kg 千円	18 4	3 1		9 2									6 1
ぼら		kg 千円	2 1												2 1
かれい		kg 千円	482 569	114 81	9 9	2 2	20 27	58 73	38 67	27 45		9 8	65 92	68 107	72 58
ひらめ		kg 千円	2,503 6,768	123 431	37 86	97 248	381 838	674 1,401	139 439	100 496	68 295	81 292	237 877	383 914	183 451
あなじ		kg 千円	807 827	22 30	4 4	26 19	38 36	95 86	360 371	54 76	24 30	34 31	124 127	4 2	22 15
はも		kg 千円	1,604 947	6 4			6 1	159 93	151 72	228 144	226 162	367 221	283 161	137 59	41 30
その他魚類		kg 千円	4,312 6,023	77 122	29 68	49 48	78 74	474 513	760 671	494 752	383 505	797 792	460 1,267	581 1,043	130 168
いか類		kg 千円	4,251 4,020	8 10	65 112	882 1,434	1,280 1,361	1,260 643	228 173	80 72	292 51	45 27	54 93	54 42	3 2
たこ類		kg 千円	5,843 7,270	187 225	112 140	166 190	395 474	184 182	118 155	622 881	1,630 2,185	1,261 1,423	240 305	454 465	474 645
くるとまえび		kg 千円	136 361								15 43	100 251	21 67		
その他えび		kg 千円	7,379 19,373					1,671 4,000	1,478 3,722	1,292 3,489	900 2,367	810 2,274	774 2,254	390 1,145	64 122
かに類		kg 千円	87 90					30 26	24 30	3 1	4 2	12 12	6 6	8 13	
あわび		kg 千円	1,298 10,564	215 1,477	38 252	13 98	101 882	17 143					35 325	25 217	854 7,170
さざえ		kg 千円	3,086 3,337	422 346	96 15	35 266	42 36	102 64	22 16	33 25	34 26	16 15	132 130	154 120	1,998 2,278
なまこ		kg 千円	4,564 5,016	654 738	757 833	1,959 1,975									1,194 1,470
天然わかめ		kg 千円	14,474 6,787	2,652 1,677	3,442 1,524	5,500 2,318	2,880 1,268								
養殖わかめ		kg 千円	105,794 23,761	7,578 3,273	34,464 6,341	44,138 7,753	14,987 3,600								4,627 2,794
あかもく		kg 千円	8,680 2,221	1,810 356	2,636 362	694 70	1,000 389								2,540 1,044
その他藻類		kg 千円	1,904 1,559					1,104 954	800 605						

8. 漁業協同組合(支店)別魚種別月別水揚高(本庁管内)
 (7) 山口県漁協 彦島支店

魚種	月	数量 金額	総数	1月	2月	3月	4月	5月	6月	7月	8月	9月	10月	11月	12月
総計	kg	251,254		21,261	20,257	31,933	12,974	25,498	22,681	26,282	11,971	21,112	15,791	22,692	18,802
	千円	171,565		13,924	10,096	19,262	7,500	13,603	17,758	20,551	8,085	16,566	13,191	18,323	12,706
ふく	kg	794		180	235	185	37	10	9	11	3	31	7	29	57
	千円	804		228	212	215	33	8	6	5	1	11	6	26	53
まだい	kg	16,951		657	407	525	85	1,934	2,230	2,892	2,349	2,944	2,129	401	398
	千円	13,735		556	393	542	50	1,641	2,204	2,128	1,572	2,288	1,679	388	294
あじ	kg	12,858		264	86	214	180	513	789	1,442	744	1,633	1,071	4,087	1,835
	千円	8,332		210	74	138	112	355	464	985	331	1,142	845	2,760	916
えそ	kg	8,968		402	392	1,175	424	513	854	930	345	572	359	882	2,120
	千円	4,463		204	352	661	257	316	138	343	153	187	39	607	1,206
かます	kg	1,943						201	324	373	144	202	302	268	129
	千円	1,403						123	302	261	55	161	275	159	67
たちうお	kg	5,483		843	405	132	147	413	792	842	113	717	331	465	283
	千円	4,720		602	371	211	89	383	684	700	78	626	269	446	261
さより	kg	420					420								
	千円	240					240								
きす	kg	2,629		138	75	253	62	147	479	603		349	253	270	
	千円	2,149		135	72	212	40	170	435	584		173	213	115	
このしろ	kg	4,420		909	173	508	248	285	536	837				568	356
	千円	2,228		191	124	297	96	127	203	528				404	258
かわはぎ	kg	5,100		507	170	615	163	486	781	689	244	392	429	351	273
	千円	3,968		453	143	414	71	377	513	572	249	418	409	172	177
ぐち	kg	2,876		197	823	56	229	397	482	183	353				156
	千円	1,737		105	446	35	138	208	282	110	313				100
ぼら	kg	168			28	13	20	20	19	25	23		40		
	千円	110			24	8	16	16	15	12	20		15		
かれい	kg	5,553		573	220	416	399	593	278	844	361	467	574	294	534
	千円	4,557		609	186	206	308	428	260	705	274	423	481	272	405
ひらめ	kg	4,666		348	231	441	285	525	271	935	286	399	258	324	363
	千円	3,291		347	217	230	209	341	185	642	147	279	185	189	320
あなご	kg	5,104		504	56	530	256	367	1,035	851	135	378	214	431	347
	千円	5,142		617	58	677	233	357	782	689	107	442	270	557	353
はも	kg	1,080						54	202	177	108	185	138	148	68
	千円	649						45	123	171	53	125	74	43	15
その他魚類	kg	58,944		6,046	3,761	5,107	2,683	3,798	5,973	5,568	2,941	6,184	4,370	7,432	5,081
	千円	42,661		4,435	3,155	3,997	1,838	2,884	4,178	3,981	1,828	3,908	3,391	5,463	3,603
いか類	kg	12,914		1,487	619	1,984	2,745	2,171	1,163	936	229	276	462	397	445
	千円	11,391		1,030	733	1,927	2,240	2,026	985	843	174	278	415	376	364
たこ類	kg	6,230		293	489	406	410	420	544	628	636	589	694	564	557
	千円	5,448		247	459	349	358	369	515	568	569	509	566	480	459
くるまえび	kg	1,423		150	26	140	31	80	151	220	58	86	297	101	83
	千円	5,718		795	54	887	288	421	716	648	156	494	517	490	252
その他えび	kg	34,466		1,125	303	1,817	537	1,357	4,830	6,144	2,965	4,824	3,448	5,258	1,858
	千円	30,211		1,076	286	1,814	496	1,343	4,047	5,118	2,074	4,231	3,183	5,116	1,427
かに類	kg	5,406		375	106	567	223	432	1,043	859	102	508	415	422	354
	千円	4,810		334	95	680	98	382	810	783	142	538	359	260	329
あわび	kg	720		172	128	174									246
	千円	680		143	114	190									233
さざえ	kg	640		128	97	161									254
	千円	625		105	86	182									252
なまこ	kg	3,138			678	2,460									
	千円	3,893			792	3,101									
養殖わかめ	kg	37,410		6,160	11,403	13,272	3,570								3,005
	千円	7,247		1,607	2,015	1,862	401								1,362
養殖ひじき	kg	10,950						10,950							
	千円	1,353						1,353							

8. 漁業協同組合(支店)別魚種別月別水揚高(本庁管内)
 (8)山口県漁協 伊崎支店

魚種	月	数量 金額	総 数	1 月	2 月	3 月	4 月	5 月	6 月	7 月	8 月	9 月	10月	11月	12月
総 計		kg 千円	693,405 183,099	10,602 8,331	19,558 7,326	21,844 11,762	101,233 19,626	180,467 27,067	96,213 27,135	54,048 24,283	47,985 17,530	74,576 18,424	40,443 9,221	37,608 6,902	8,828 5,492
ふ く		kg 千円	9,123 14,581	741 4,356	626 2,054	3,291 3,657	3,594 3,144						56 147	197 378	618 845
す ず き		kg 千円	136 131	6 5	15 13	10 10	5 4	12 11	18 14	5 4	10 11	5 5	15 16	20 22	15 16
ま だ い		kg 千円	642 689	32 42	35 36	43 58	47 56	57 53	68 66	45 46	57 56	65 56	65 71	80 81	48 68
あ ま だ い		kg 千円	606 2,061	78 308	52 222	68 231	17 69		85 243	53 158	45 145	40 125	35 113	42 127	91 320
い わ し		kg 千円	6,850 172				10 2	180 5	2,040 55			3,100 85	1,220 19	20 1	280 5
さ ば		kg 千円	193,421 8,320				55,277 2,359	61,270 2,632	29,648 1,741	4,484 169	15,977 529	9,380 303	9,785 325	7,420 257	180 5
あ じ		kg 千円	261,857 97,798				28,359 11,315	49,594 16,197	41,214 18,648	30,709 17,506	23,254 11,282	38,060 12,026	21,629 5,226	24,404 3,848	4,634 1,750
え そ		kg 千円	740 122	20 3	25 4	20 3	55 9	120 19	85 14	50 9	80 13	90 15	65 11	70 12	60 10
さ わ ら		kg 千円	11,818 10,071	1,437 1,381	1,450 1,112	1,790 1,701	855 804	598 465	1,152 753	479 321	1,328 971	1,000 850	412 405	283 281	1,034 1,027
た ち う お		kg 千円	60 65	5 5		5 6	4 4	10 11	7 8	5 6	5 5	5 5	3 3	6 7	5 5
め ば る		kg 千円	568 756	48 67	45 69	75 98	35 45	45 54	42 58	35 45	48 63	40 52	50 65	55 72	50 68
か さ こ		kg 千円	112 164						70 106	13 14	18 30	11 14			
お こ ぜ		kg 千円	14 30						2 4	2 3	6 15	4 8			
か れ い		kg 千円	162 125	15 11	20 12	10 9	17 15	20 12	18 20	10 8	12 10	10 9	5 3	15 10	10 6
ひ ら め		kg 千円	534 1,008	39 85	32 56	43 76	40 59	51 80	44 77	40 71	47 89	40 103	46 92	62 115	50 105
あ な こ		kg 千円	531 509	5 5	33 27	31 34	10 11	8 9	25 26	32 33	127 121	76 73	35 37	112 100	37 33
そ の 他 魚 類		kg 千円	63,675 18,277	304 306	450 436	1,137 1,206	3,234 392	1,410 482	2,624 941	14,430 3,023	5,427 2,310	22,114 4,316	6,859 2,559	4,276 1,344	1,410 962
い か 類		kg 千円	9,006 3,148	35 24	45 33	82 86	282 150	2,628 487	2,149 822	2,318 1,047	591 208	306 83	83 35	412 131	75 42
た こ 類		kg 千円	1,818 1,636	5 5	5 5	8 9	12 12	10 9	425 372	886 813	361 323	86 68	5 5	10 10	5 5
く る ま え び		kg 千円	6 18						1 2	2 5	2 8	1 3			
そ の 他 え び		kg 千円	158 159	5 5	5 5	15 16	8 9	10 11	20 19	10 10	15 15	20 17	15 15	20 20	15 17
か に 類		kg 千円	99 96	5 6	8 11	10 11	5 5	8 6	10 9	5 4	8 6	15 13	10 9	5 5	10 11
あ わ び		kg 千円	645 3,955	5 30	16 109	37 274	18 130	6 44	233 1,472	141 754	157 955	22 126	5 30	2 13	3 18
さ ざ え		kg 千円	2,828 2,326	230 184	183 160	347 303	369 279	310 255	374 295	294 234	401 355	86 69	45 35	54 36	135 121
な ま こ		kg 千円	4,337 4,105	487 353	1,313 1,156	2,422 2,501					9 10			43 32	63 53
養 殖 わ か め		kg 千円	40,900 5,032	7,100 1,150	15,200 1,806	12,400 1,473	6,200 603								
天 然 ひ じ き		kg 千円	27,329 2,287					11,470 917	15,859 1,370						
養 殖 ひ じ き		kg 千円	40,950 4,423					40,950 4,423							
あ か も く		kg 千円	14,480 1,035				2,780 150	11,700 885							

8. 漁業協同組合(支店)別魚種別月別水揚高(本庁管内)
 (9)山口県漁協 壇之浦支店

魚種	月	数量 金額	総数	1月	2月	3月	4月	5月	6月	7月	8月	9月	10月	11月	12月
総計		千枚 kg 千円	67,280 80,471	1,190 1,546	2,500 2,917	3,140 3,656	6,530 3,965	6,020 8,430	8,330 11,650	6,540 9,290	5,640 7,061	6,860 7,608	7,960 9,282	7,020 8,272	5,550 6,794
ぶり・ひらまさ		kg 千円	1,800 900									530 265	650 325	620 310	
すずき		kg 千円	2,420 4,840				40 80	280 560	900 1,800	1,200 2,400					
まだい		kg 千円	1,830 4,575				270 675	400 1,000	450 1,125	430 1,075	70 175		130 325	80 200	
くろだい		kg 千円	2,080 3,120				30 45	90 135	110 165	410 615	810 1,215	380 570	170 255	50 75	30 45
あじ		kg 千円	3,300 2,640							500 400	600 480	580 464	620 496	600 480	400 320
さわら		kg 千円	1,260 1,512										630 756	630 756	
めばる		kg 千円	930 930	180 180	230 230	320 320	200 200								
かさご		kg 千円	7,900 11,850	380 570	1,090 1,635	1,310 1,965	710 1,065	690 1,035	540 810	420 630	430 645	560 840	530 795	570 855	670 1,005
あいなめ		kg 千円	1,340 1,742	400 520	450 585	390 507									100 130
べら類		kg 千円	2,340 2,340								620 620	800 800	560 560	360 360	
あなご		kg 千円	6,170 7,404	230 276	260 312	520 624	1,100 1,320	1,100 1,320	1,400 1,680	300 360	180 216	100 120	150 180	210 252	620 744
きじはた		kg 千円	1,860 5,350					250 750	230 690	230 460	280 840	290 870	250 750	250 750	80 240
その他魚類		kg 千円	790 553									790 553			
いか類		kg 千円	9,860 9,860		120 120	200 200	180 180	1,110 1,110	1,300 1,300	1,550 1,550	1,550 1,550	1,350 1,350	1,420 1,420	730 730	350 350
たこ類		kg 千円	18,650 22,380					2,100 2,520	3,400 4,080	1,500 1,800	1,100 1,320	1,480 1,776	2,850 3,420	2,920 3,504	3,300 3,960
天然わかめ		kg 千円	4,750 475		350 35	400 40	4,000 400								

8. 漁業協同組合(支店)別魚種別月別水揚高(本庁管内)
 (11)山口県漁協 才川支店

魚種	月	数量 金額	総数	1月	2月	3月	4月	5月	6月	7月	8月	9月	10月	11月	12月
総計		kg 千円	3,926 2,856	412 225	129 92	1,155 720	170 127	154 105	298 226	308 226	145 107	217 168	366 318	254 265	318 277
すずき		kg 千円	329 156	320 149		1 1	5 3	1 1		1 1					1 1
まだい		kg 千円	7 7						1 2	2 3	2 1	2 1			
いしだい		kg 千円	6 5									5 4		1 1	
くろだい		kg 千円	44 31	6 4			4 3	6 4	8 7	10 7	4 2			4 3	2 1
あまだい		kg 千円	4 3						4 3						
あじ		kg 千円	51 32				1 1					4 3	38 24	3 2	5 2
さわら		kg 千円	768 667		29 18	37 36		22 12	100 61			69 56	185 176	153 143	173 165
きす		kg 千円	13 10					2 1		2 3	7 5	2 1			
めばる		kg 千円	53 40	8 6	9 6	10 7	7 6	7 3	1 1		1 2	4 3	2 2		4 4
かさご		kg 千円	327 258	20 15	29 23	35 29	56 41	43 32	49 40	41 33	1 2	9 7	15 12	7 7	22 17
おこぜ		kg 千円	8 6				1 1	1 1		3 1		1 1		1 1	1 1
あいなめ		kg 千円	5 3	2 2	3 1										
いさき		kg 千円	3 2						3 2						
かわはぎ		kg 千円	8 5									1 1	7 4		
ぼら		kg 千円	43 10	2 1	5 1	16 2	17 4							1 1	2 1
べら類		kg 千円	5 4				1 1	2 1		2 2					
かれい		kg 千円	1 2			1 2									
ひらめ		kg 千円	38 71	5 9		1 2		1 3	1 1	5 15		2 4	1 1	18 33	4 3
あなご		kg 千円	11 9				7 6		3 2	1 1					
きじはた		kg 千円	51 125		7 2		4 11	4 5	7 14	7 18	8 25	4 8	2 5	12 32	3 7
その他魚類		kg 千円	55 40	5 3	2 2			2 1	2 2	7 4			8 3	14 10	15 15
いか類		kg 千円	88 62			6 5	49 34	22 14	10 8	1 1					
たこ類		kg 千円	330 278	36 30	38 31	38 33	9 10	3 3	55 34	16 14	9 10	22 18	42 38	13 17	49 40
かに類		kg 千円	499 335					20 15	54 49	150 92	92 50	87 59	66 53	19 10	11 7
あわび		kg 千円	1 2				1 2								
その他貝類		kg 千円	137 70	4 2			7 3	18 9		60 31	21 10	5 2		8 5	14 8
かき類		kg 千円	1,000 600			1,000 600									
なまこ		kg 千円	30 21	4 4	11 9	2 2	1 1								12 5
天然わかめ		kg 千円	11 2		3 1	8 1									

8. 魚種別月別水揚高(豊浦総合支所管内)

魚種	月	数量 金額	総数	1月	2月	3月	4月	5月	6月	7月	8月	9月	10月	11月	12月
総計		kg 千円	63,444 103,601	4,380 8,396	5,810 8,901	9,359 12,859	7,030 10,096	5,978 8,345	5,173 7,968	2,754 4,843	3,589 8,142	3,838 7,021	3,560 6,622	4,764 7,395	7,210 13,011
ふか		kg 千円													
ふく		kg 千円	2,445 4,409	179 587	191 985	175 617	79 108	42 67	15 41	3 5		319 283	491 566	553 643	398 507
ぶり・ひらまさ		kg 千円	3,099 2,409	20 20	97 110	189 143	666 474	919 575	154 117		11 11	9 6	186 218	685 583	163 153
かつお		kg 千円	23 13										15 7	8 6	
すずき		kg 千円	204 234	15 16	12 14	14 15	22 25	33 39	2 2	32 32			5 6	31 38	38 48
まだい		kg 千円	1,032 1,286	88 106	14 25	33 44	48 54	221 213	316 408	143 190	8 11	19 22	21 34	86 129	35 51
いしだい		kg 千円	93 188		1 30	11 30	21 57	33 52	8 13	3 8	3 2	2 1	1 1	3 3	8 20
くろだい		kg 千円	83 142	9 13	1 2	7 9	11 12	18 21	5 11	7 18	14 34	5 11	4 10		2 1
あまだい		kg 千円	597 1,324	8 65	1 2	8 29	24 37	127 266	329 645	72 147				28 132	
いわし		kg 千円													
さば		kg 千円	50 30					8 5	38 20	4 5			0 0		
あじ		kg 千円	5,035 4,686	21 41	21 41	586 447	1,518 910	363 468	679 739	326 475	243 511	187 320	144 233	283 254	664 247
とびうお		kg 千円	331 197					108 69	205 110	18 18					
えそ		kg 千円													
かます		kg 千円													
さわら		kg 千円	6,798 7,393	941 1,154	2,649 2,766	2,150 2,515	145 149				5 5	155 116	153 115	428 418	172 159
たちうお		kg 千円													
さより		kg 千円													
きす		kg 千円													
めばる		kg 千円	149 181	3 6		9 13	79 97	40 37	8 15	6 9				4 5	
かさこ		kg 千円	724 1,097	8 9	15 20	32 53	153 226	107 148	94 117	18 26		40 44	53 89	159 293	45 72
おこぜ		kg 千円	97 289	1 2	2 2	7 22	15 72	47 123	14 37		2 2	2 7	3 8	5 13	1 1
あいなめ		kg 千円	6 15		1 2	2 6	1 3	2 5							
いさき		kg 千円	599 619					364 300	197 268	18 21	3 3	11 20		3 4	3 3
このしろ		kg 千円													
かわはぎ		kg 千円	192 353	16 31	19 38	57 109	39 80	34 62	6 7	3 2	6 6	0 1		12 17	0 0
ぐち		kg 千円													
ぼら		kg 千円													
べら類		kg 千円													
かれい		kg 千円	23 43			13 18	1 2	2 9	2 8	4 4		1 2			

魚種	月	数量 金額	総数	1月	2月	3月	4月	5月	6月	7月	8月	9月	10月	11月	12月
ひらめ	kg	881		125	53	75	39	68	55	27	166	42	64	110	56
	千円	2,402		258	114	157	103	158	161	76	589	158	199	298	130
あなご	kg	355		2		4	35	117	145	8		44			
	千円	436		6		2	25	110	158	6		129			
うなぎ	kg														
	千円														
はも	kg														
	千円														
めたうなぎ	kg	1,382				595	787								
	千円	929				418	512								
養殖たい	kg	6,692	583	454	564	625	775	417	508	734	420	448	454	711	
	千円	10,205	829	662	841	931	1,261	604	790	1,146	639	674	692	1,136	
養殖はまち	kg	14,364	1,398	1,070	1,238	1,128	1,028	737	783	1,101	692	798	817	3,575	
	千円	18,947	1,764	1,391	1,584	1,441	1,338	935	998	1,461	870	1,026	1,046	5,092	
きじはた	kg	205	2	5	12	16	38	26	1	6	6	15	65	13	
	千円	394	4	5	30	36	77	50	2	14	13	28	107	27	
その他魚類	kg	3,895	40	19	146	232	392	430	160	294	706	512	823	141	
	千円	10,785	69	40	430	700	698	739	370	904	2,276	1,740	2,414	406	
いか類	kg	1,066	1		61	164	456	342	42						
	千円	1,688	1		72	345	781	445	44						
たこ類	kg	1,581	8	21	40	443	508	338	121	3	55	35		9	
	千円	2,369	11	41	84	681	826	441	141	5	74	44		22	
くるまえび	kg														
	千円														
その他えび	kg														
	千円														
かに類	kg														
	千円														
しゃこ	kg														
	千円														
あわび	kg	2,506	455	200	203	241	63	216	169	267	139	125		428	
	千円	17,749	2,985	1,314	1,594	2,158	514	1,412	687	1,386	835	1,000		3,865	
さざえ	kg	3,146	245	47	172	151	35	215	185	522	518	471	184	401	
	千円	2,539	170	32	120	108	20	125	115	363	440	432	177	438	
あさり	kg														
	千円														
はまぐり	kg														
	千円														
その他貝類	kg	131			12	1	3	41	2	12	56	4			
	千円	190			71	1	6	39	3	16	44	11			
うに	kg	959		77	86	57	27	15	91	189	411	6			
	千円	4,655		414	475	306	96	151	653	1,676	709	175			
かき類	kg														
	千円														
なまこ	kg	3,440	213	297	2,552	7								24	347
	千円	3,743	250	300	2,427	6								122	637
天然わかめ	kg														
	千円														
養殖わかめ	kg														
	千円														
天然ひじき	kg	1,136		546	305	280							5		
	千円	1,510		581	485	437							6		
養殖ひじき	kg														
	千円														
のり	kg														
	千円														
生のり	kg														
	千円														
あかもく	kg														
	千円														
あらめ	kg														
	千円														
てんぐさ	kg														
	千円														
その他藻類	kg	126			1				125						
	千円	150			1				149						

8. 漁業協同組合(支店)別魚種別月別水揚高(豊浦総合支所管内)

(1)山口県漁協 湯玉支店

魚種	月	数量 金額	総 数	1 月	2 月	3 月	4 月	5 月	6 月	7 月	8 月	9 月	10月	11月	12月
総 計	千枚														
	kg		4,447	232	435	941	202	250	568	228	321	266	408	300	296
ふ く	kg		49	2		4	24	12	7						
	千円		111	10		4	43	28	28						
ぶり・ひらまさ	kg		108		24	9	68	2						5	
	千円		95		24	9	58	2						2	
す ず き	kg		42	2	5	6		3		26					
	千円		40	2	5	4		3		26					
ま だ い	kg		18		1			12	5						
	千円		19		0			16	3						
あ じ	kg		187				12	33	74		34	24		10	
	千円		212				18	40	86		31	28		10	
さ わ ら	kg		941	7	304	420							90	111	9
	千円		806	9	264	389							49	85	10
め ば る	kg		6				5		1						
	千円		5				5		1						
か さ こ	kg		27			7	16		3	1					
	千円		40			15	18		5	1					
お こ ぜ	kg		5					3	2						
	千円		12					8	4						
い さ き	kg		153					100	44	6	3				
	千円		152					86	58	5	3				
か わ は ぎ	kg		4								4				
	千円		3								3				
ひ ら め	kg		197	110	34	34	2	6							11
	千円		396	225	75	60	3	11							21
あ な こ	kg		5	2					3						
	千円		9	6					3						
その 他 魚 類	kg		54			3	16	16	10		5	4			
	千円		96			5	34	33	15		5	4			
い か 類	kg		18					6	10	2					
	千円		14					5	7	2					
あ わ び	kg		628	25	3	42	33	44	209	73	78	43	60		18
	千円		3,991	176	17	333	271	332	1,354	285	431	270	389		133
さ ざ え	kg		1,401	51	10	56	18	13	165	118	187	145	258	162	218
	千円		1,111	32	6	31	14	8	87	68	118	122	249	154	222
その 他 貝 類	kg		99			2			35	2	10	50			
	千円		89			2			30	3	14	41			
な ま こ	kg		464	33	14	358	7							12	40
	千円		507	46	15	330	6							37	74
天 然 ひ じ き	kg		40		40										
	千円		10		10										

8. 漁業協同組合(支店)別魚種別月別水揚高(豊浦総合支所管内)
 (2)山口県漁協 小串支店

魚種	月	数量 金額	総数	1月	2月	3月	4月	5月	6月	7月	8月	9月	10月	11月	12月
総計		千枚 kg 千円	7,404 10,244	525 1,212	622 1,084	1,408 1,557	621 618	1,371 1,124	822 1,100	229 454	360 812	172 356	291 440	628 928	355 559
ふく		kg 千円	15 13			3 4	11 7							1 2	
ぶり・ひらまさ		kg 千円	2,104 1,530	13 14	17 22	65 50	496 340	877 546	140 107		7 5		65 65	317 266	107 115
すずき		kg 千円	38 37	9 9			2 2	14 15	2 2	6 7				2 2	3 2
まだい		kg 千円	312 424	3 6	5 8	12 15	11 29	57 78	99 107	25 33	7 8	12 17	14 23	53 85	14 17
いしだい		kg 千円	11 16			1 2	1 3		1 1	3 8	3 2	2 1			
あまだい		kg 千円	13 36			7 21	3 6							3 9	
さば		kg 千円	42 25					3 2	35 18	4 5			0 0		
あじ		kg 千円	260 343					39 29	204 281	16 24			1 8		
さわら		kg 千円	814 852	164 166	389 316	193 305	7 9						11 12	38 35	12 10
めばる		kg 千円	18 30					1 2	7 14	6 9				4 5	
かさご		kg 千円	57 71	8 9		3 4	13 19	6 6	19 21	8 11					
おこぜ		kg 千円	23 33			3 3		10 15	5 6		2 2			3 6	
いさき		kg 千円	264 240					246 198	15 37	3 4					
かれい		kg 千円	5 6				1 2			4 4					
ひらめ		kg 千円	428 1,343	6 6	6 11	1 1	7 13	10 23	42 121	27 76	166 589	41 155	60 186	41 115	20 48
あなご		kg 千円	44 129									44 129			
きじはた		kg 千円	88 160		5 5		2 4	6 10	8 19	1 2	6 14		6 14	48 79	6 14
その他魚類		kg 千円	425 908	18 36	5 6	10 9	13 13	57 63	51 95	66 209	26 59	33 22	19 38	119 324	9 33
いか類		kg 千円	29 40			9 11	19 29	1 1							
たこ類		kg 千円	39 86			2 6	8 19	19 47	9 13				1 3		
あわび		kg 千円	205 1,486	108 767	80 572	7 55				3 20					7 71
さざえ		kg 千円	606 472	100 73	20 12				50 38	57 43	140 118	40 31	114 91		85 66
その他貝類		kg 千円	3 3						3 3						
うに		kg 千円	65 313			3 15	27 126	25 89	7 68		3 15				
なまこ		kg 千円	1,371 1,497	96 128	95 132	1,088 1,055									92 182
その他藻類		kg 千円	126 150			1 1			125 149						

8. 漁業協同組合(支店)別魚種別月別水揚高(豊浦総合支所管内)
 (3) 山口県漁協 川棚支店

魚種	月	数量 金額	総数	1月	2月	3月	4月	5月	6月	7月	8月	9月	10月	11月	12月
総計	kg	16,962		1,095	1,623	2,652	1,165	1,663	1,933	636	786	1,796	1,010	1,437	1,166
	千円	37,529		3,341	3,538	4,634	2,689	2,550	2,813	1,513	3,019	3,600	2,270	3,169	4,393
ふく	kg	2,316		177	191	146	24	17	5	3		317	487	551	398
	千円	4,197		577	985	581	30	19	7	5		282	563	640	507
ぶり・ひらまさ	kg	90		7	24	30	16		9		4				
	千円	96		6	27	31	19		7		6				
すずき	kg	22		4	5	5	3	5							
	千円	24		5	7	6	4	2							
まだい	kg	579		85	7	1	21	103	208	118	1	7	2	22	4
	千円	722		100	15	2	25	88	293	157	3	4	3	28	4
いしだい	kg	13				2	4	5	1					1	
	千円	25				6	9	9	1					1	
くろだい	kg	23		4	1	4		14							
	千円	21		3	2	4		11							
あまだい	kg	581		8	1	1	21	127	328	70				25	
	千円	1,282		65	2	8	31	266	641	144				123	
あじ	kg	124						5	99	20					
	千円	154						20	104	30					
さわら	kg	2,546		278	1,058	1,088	47					16	17	42	
	千円	3,030		355	1,189	1,341	52					13	21	58	
めばる	kg	117		3		5	70	39							
	千円	137		6		11	86	35							
かさご	kg	605			12	21	120	100	57	9		40	49	156	41
	千円	949			15	33	183	141	78	14		44	85	290	68
おこぜ	kg	55		1		3	12	29	7			2		1	
	千円	147		2		6	37	67	21			7		5	
あいなめ	kg	5			1	1	1	2							
	千円	12			2	3	3	5							
いさき	kg	159						13	138	7		1			
	千円	198						14	173	9		2			
かわはぎ	kg	5						1	3	1					
	千円	4						1	2	1					
かれい	kg	5						2	2			1			
	千円	19						8	8			2			
ひらめ	kg	111		6	12	13	6	33	10			1	2	26	2
	千円	267		18	27	33	20	62	26			3	2	70	5
あなご	kg	302					35	117	142	8					
	千円	296					25	110	155	6					
きじはた	kg	41		2		2	5	16	7			6		3	
	千円	75		4		6	9	26	13			13		5	
その他魚類	kg	2,807		14	4	38	94	224	336	88	261	632	453	598	65
	千円	8,140		24	13	125	275	384	544	152	838	2,172	1,597	1,863	152
いか類	kg	636		1			39	304	252	40					
	千円	912		1			85	474	310	42					
たこ類	kg	1,428		8	19	29	403	485	329	121		25			9
	千円	2,094		11	36	48	592	772	428	141		43			22
あわび	kg	1,313		319	117	118	108	3		72	160	71			345
	千円	9,182		2,022	724	897	951	22		271	781	392			3,122
さざえ	kg	938		94	17	106	116	17		10	195	285			98
	千円	775		64	14	89	76	8		5	127	243			150
その他貝類	kg	10				10									
	千円	69				69									
うに	kg	818			77	83	30	2		69	165	392			
	千円	3,235			414	460	177	7		536	1,263	378			
なまこ	kg	1,312		84	76	936								12	204
	千円	1,467		76	64	877								86	364
天然ひじき	kg	1			1										
	千円	2			2										

8. 漁業協同組合(支店)別魚種別月別水揚高(豊浦総合支所管内)
 (4) 黒井漁協

魚種	月	数量 金額	総数	1月	2月	3月	4月	5月	6月	7月	8月	9月	10月	11月	12月
総計	千枚		22,035	2,022	1,564	1,921	1,852	1,943	1,223	1,368	2,005	1,192	1,315	1,320	4,311
	千円		31,341	2,674	2,132	2,640	2,577	2,906	1,672	1,959	3,074	1,702	1,866	1,861	6,277
くろだい	kg		46	5	0	1	1	4	5	7	14	5	4		
	千円		109	9	0	2	3	10	11	18	34	11	10		
あじ	kg		777	21	21	64	58	116	64	70	151	76	65	46	25
	千円		1,704	41	41	109	121	255	119	154	367	180	155	114	49
かわはぎ	kg		153	16	19	54	39	19	1		1	0		4	0
	千円		311	31	38	104	80	42	3		2	1		10	0
養殖たい	kg		6,692	583	454	564	625	775	417	508	734	420	448	454	711
	千円		10,205	829	662	841	931	1,261	604	790	1,146	639	674	692	1,136
養殖はまち	kg		14,364	1,398	1,070	1,238	1,128	1,028	737	783	1,101	692	798	817	3,575
	千円		18,947	1,764	1,391	1,584	1,441	1,338	935	998	1,461	870	1,026	1,046	5,092
うに	kg		4								4				
	千円		64								64				

8. 漁業協同組合(支店)別魚種別月別水揚高(豊浦総合支所管内)
 (5)山口県漁協 豊浦室津支店

魚種	月	数量 金額	総数	1月	2月	3月	4月	5月	6月	7月	8月	9月	10月	11月	12月	
総計		kg 千円	12,596 16,768	506 663	1,566 1,731	2,437 2,846	3,190 3,742	752 1,194	627 702	293 528	117 634	412 898	536 1,359	1,078 1,149	1,082 1,323	
ふく		kg 千円	65 88			22 28	20 29	13 20	3 6			2 1	4 2	1 0		
ぶり・ひらまさ		kg 千円	797 688		32 37	85 52	86 57	40 27	5 3			9 6	121 153	363 315	56 37	
かつお		kg 千円	23 13										15 7	8 6		
すずき		kg 千円	102 132		2 2	3 5	17 19	11 18					5 6	29 36	35 46	
まだい		kg 千円	123 121		1 2	20 27	16 0	49 32	4 4		1		5 8	11 17	17 31	
いしだい		kg 千円	69 147			8 22	16 45	28 44	6 12				1 1	2 2	8 20	
くろだい		kg 千円	14 12			2 2	10 9								2 1	
あまだい		kg 千円	3 6						1 4	2 3						
さば		kg 千円	8 5					5 3	3 2							
あじ		kg 千円	3,688 2,273			522 337	1,448 772	170 125	238 149	220 267	58 113	87 112	79 70	227 130	639 198	
とびうお		kg 千円	331 197					108 69	205 110	18 18						
さわら		kg 千円	2,497 2,704	492 624	898 996	449 480	91 88					5 5	139 103	35 33	237 240	151 136
めばる		kg 千円	8 8			4 2	4 6									
かさこ		kg 千円	35 38		3 5	1 1	4 6	1 1	15 12		0		4 5	3 3	4 4	
おこぜ		kg 千円	14 97		2	1 12	3 34	5 33	6				3 8	1 1	1 1	
あいなめ		kg 千円	1 3			1 3										
いさき		kg 千円	23 29					5 2		2 2		10 18		3 4	3 3	
かわはぎ		kg 千円	30 34			3 5		14 19	2 2	2 1	1 0			8 7		
かれい		kg 千円	13 18			13 18		0								
ひらめ		kg 千円	145 396	3 9	1 2	27 63	24 68	19 62	3 14				2 11	43 113	23 55	
あなご		kg 千円	4 2			4 2										
めたうなぎ		kg 千円	1,382 929			595 418	787 512									
きじはた		kg 千円	76 159			10 24	9 23	16 42	11 19				9 15	14 24	7 13	
その他魚類		kg 千円	608 1,643	8 9	10 21	95 291	109 378	95 217	33 85	6 8	2 2	37 79	40 105	106 226	67 221	
いか類		kg 千円	383 722			52 61	106 232	145 301	80 128							
たこ類		kg 千円	114 188		2 5	9 31	32 70	4 7				3 5	30 30	34 41		
あわび		kg 千円	360 3,091	3 21		36 309	100 936	16 161	7 58	21 111	29 173	25 173	65 611		58 538	
さざえ		kg 千円	201 181				27 18	5 5					48 43	99 91	22 24	
その他貝類		kg 千円	19 29			1 1	3 6	3 6	3 6		2 2	6 3	4 11			
うに		kg 千円	72 1,042				3		8 83	22 117	17 333	19 330	6 175			
なまこ		kg 千円	293 273		112 89	170 165									11 18	
天然ひじき		kg 千円	1,095 1,498		505 570	305 485	280 437						5 6			

8. 魚種別月別水揚高(豊北総合支所管内)

魚種	月	数量 金額	総数	1月	2月	3月	4月	5月	6月	7月	8月	9月	10月	11月	12月
総計	千枚		1,000,476	32,284	46,688	83,290	75,963	69,933	103,839	152,169	88,467	120,401	90,482	87,627	49,333
	千円		823,710	40,043	58,415	81,222	62,471	73,743	78,691	93,435	71,270	70,155	65,381	75,465	53,409
ふか	kg		172		4	44	41	32	15	16		10	10		
	千円		46		2	16	7	9	4	4		3	1		
ふく	kg		876	20	101	230	169	85	62	27	17	38	36	41	50
	千円		1,443	53	280	342	245	118	98	35	17	39	52	74	90
ぶり・ひらまさ	kg		113,219	7,872	6,353	18,017	33,982	12,949	3,541	2,776	1,219	3,054	5,057	9,191	9,208
	千円		66,697	7,203	4,933	10,028	15,037	5,683	2,237	1,508	1,269	2,720	3,616	4,592	7,871
かつお	kg		2,676				1		2			4	67	276	2,326
	千円		1,912				10		1			6	46	140	1,709
すずき	kg		4,666	1,418	1,489	1,044	230	70	127	90	20	11	12	110	45
	千円		2,743	825	861	545	168	54	98	63	17	6	6	54	46
まだい	kg		8,166	470	492	1,194	756	1,319	824	597	429	428	481	646	530
	千円		9,019	604	647	1,383	931	1,185	703	543	404	430	571	787	831
いしだい	kg		1,613	12	53	136	339	291	326	127	91	86	69	65	18
	千円		2,702	16	100	268	669	436	480	209	120	120	114	116	54
くろだい	kg		2,738	10	163	433	577	325	274	111	102	89	107	351	196
	千円		1,389	7	110	237	289	109	107	51	59	46	68	184	122
あまだい	kg		4,556		11	114	692	841	1,442	1,051	400				5
	千円		13,974		26	304	2,243	2,462	4,205	3,329	1,397				8
いわし	kg		386,430				2,920	34,060	102,530	47,121	77,828	57,960	55,301	8,710	
	千円		118,402				299	12,537	30,686	12,686	15,336	16,725	25,181	4,952	
さば	kg		1,820	83	179	503	210	2	71	8	106	39	60	520	39
	千円		1,293	72	274	527	164	2	24	5	75	36	16	60	38
あじ	kg		24,699	884	804	1,684	749	1,146	11,116	2,758	821	2,065	1,761	346	565
	千円		19,056	1,339	1,187	2,376	1,229	1,209	5,519	1,568	754	1,542	1,265	623	445
とびうお	kg		1,129				79	681	366		3				
	千円		220				38	122	59		1				
えそ	kg														
かます	kg		533						83		10	215	155	3	67
	千円		149						69		4	27	29	1	19
さわら	kg		79,289	12,854	21,569	29,334	551		74	815	729	1,066	2,422	1,043	8,832
	千円		100,043	17,426	31,792	37,423	776		46	536	582	638	1,022	899	8,903
たちうお	kg														
きす	kg														
めばる	kg		561	2	13	169	272	29	24	4	5	14	21	5	3
	千円		661	2	21	221	298	39	23	4	3	15	21	5	9
かさこ	kg		3,053	64	93	365	515	548	652	265	189	159	75	81	47
	千円		3,649	92	170	525	645	620	728	244	205	171	81	100	68
おこぜ	kg		705	3	13	23	118	190	132	110	30	19	34	22	11
	千円		1,499	6	29	50	296	345	268	228	71	44	83	45	34
あいなめ	kg		1			1									
	千円		1			1									
いさき	kg		35,608	89	2,038	4,067	631	11,238	5,347	6,504	2,787	1,549	696	412	250
	千円		36,029	88	2,202	4,277	797	9,724	6,248	6,932	3,066	1,328	705	404	258
このしろ	kg														
かわはぎ	kg		9,351	77	134	371	1,492	2,617	1,904	941	402	460	487	256	210
	千円		4,749	59	129	299	960	1,177	855	358	136	194	264	154	164
ぐち	kg														
ぼら	kg		20		4	10								6	
	千円		3		1	1								1	
べら類	kg		25			8			12		1	4			
	千円		20			11			5		1	3			
かれい	kg		104	3	12	27	26	13	12	1			5	3	2
	千円		164	4	23	35	31	15	35	2			11	6	2

魚種	月	数量 金額	総数	1月	2月	3月	4月	5月	6月	7月	8月	9月	10月	11月	12月
ひらめ	kg	4,707	350	742	1,264	608	428	186	141	35	58	132	282	481	
	千円	8,323	683	1,159	1,722	1,041	715	373	210	75	146	271	622	1,306	
あなご	kg	69		14		25	14			2	7	3	4		
	千円	73		17		26	11			2	8	3	6		
うなぎ	kg														
	千円														
はも	kg														
	千円														
めたうなぎ	kg	135		27	40	46									22
	千円	101		23	30	37									11
養殖たい	kg														
	千円														
養殖はまち	kg														
	千円														
きじはた	kg	1,851	4	12	26	121	280	234	237	217	303	285	95	37	
	千円	3,212	8	30	48	240	474	381	384	358	503	515	183	88	
その他魚類	kg	44,781	521	455	1,497	2,399	2,901	3,301	2,618	2,947	4,187	5,849	5,632	12,474	
	千円	82,822	1,361	532	1,254	2,427	2,648	3,260	2,681	8,647	10,404	16,056	16,520	17,032	
いか類	kg	136,451	597	3,245	2,115	7,808	16,486	18,665	19,320	20,128	24,490	12,540	10,254	803	
	千円	209,413	1,251	4,432	2,125	16,247	31,365	28,797	25,558	26,061	29,574	20,594	22,206	1,203	
たこ類	kg	894	12	5	15	60	105	121	30	108	343	80	3	12	
	千円	997	10	7	18	67	122	167	40	118	352	79	2	15	
くるまえび	kg														
	千円														
その他えび	kg														
	千円														
かに類	kg														
	千円														
しゃこ	kg														
	千円														
あわび	kg	4,476	537	358	381	213	106	40	1,032	866	359	184	1	399	
	千円	26,556	2,792	1,848	2,026	1,561	772	202	5,654	5,182	2,361	1,363	9	2,786	
さざえ	kg	77,753	4,375	3,854	6,347	13,040	12,749	9,626	8,026	8,941	3,268	1,852	2,652	3,023	
	千円	54,829	3,342	2,772	4,408	8,925	7,992	5,468	5,069	6,831	2,699	1,777	2,437	3,109	
あさり	kg														
	千円														
はまぐり	kg														
	千円														
その他貝類	kg	2,552	7	2	14	120	139	192	1,211	592	174	42	8	51	
	千円	3,976	7	1	17	139	135	331	2,357	793	120	27	6	43	
うに	kg	2,232	57	86	288	330	555	203	457	149	74			33	
	千円	26,428	843	1,167	3,702	3,242	5,490	2,726	5,118	2,336	1,284			520	
かき類	kg														
	千円														
なまこ	kg	6,508	1,783	1,493	2,221	75	14	20					18	884	
	千円	6,997	1,833	1,284	2,083	47	13	16					48	1,673	
天然わかめ	kg	7,059		1,302	4,621	1,136									
	千円	1,214		187	722	305									
養殖わかめ	kg														
	千円														
天然ひじき	kg	16,145		2,350	2,700	625	10,470								
	千円	3,935		664	613	100	2,558								
養殖ひじき	kg														
	千円														
のり	kg														
	千円														
生のり	kg														
	千円														
あかもく	kg														
	千円														
あらめ	kg														
	千円														
てんぐさ	kg														
	千円														
その他藻類	kg	12,853	180	1,568	4,345	5,923	837								
	千円	8,971	117	2,169	3,555	2,748	382								

8. 漁業協同組合(支店)別魚種別月別水揚高(豊北総合支所管内)

(1)角島漁協

魚種	月	数量 金額	総 数	1 月	2 月	3 月	4 月	5 月	6 月	7 月	8 月	9 月	10月	11月	12月
総 計		kg 千円	669,337 545,937	18,697 26,189	27,530 37,690	49,634 52,909	45,882 38,640	40,692 46,335	64,973 51,747	119,244 65,417	61,939 47,097	86,369 45,057	62,983 43,925	59,368 54,874	32,026 36,057
ふ か		kg 千円	169 44		4 2	41 14	41 7	32 9	15 4	16 4		10 3	10 1		
ふ く		kg 千円	513 779	3 3	57 148	139 212	89 130	43 44	44 70	22 25	16 15	32 32	22 23	29 39	17 38
ぶり・ひらまさ		kg 千円	61,977 33,703	3,477 3,366	2,578 1,836	10,758 6,305	27,293 11,927	6,869 2,927	1,461 812	590 416	187 153	478 436	1,018 668	3,052 1,302	4,216 3,555
か つ お		kg 千円	1,668 1,376				1 10						7 8	54 17	1,606 1,341
す ず き		kg 千円	1,290 971	180 153	419 291	302 242	118 88	42 34	75 52	87 58	6 3	11 6	3 2	21 16	26 26
ま だ い		kg 千円	4,242 4,137	138 185	306 398	670 725	445 528	842 627	551 454	419 357	277 240	146 119	111 106	186 194	151 204
い し だ い		kg 千円	1,368 2,333	3 3	36 83	105 237	297 586	226 355	300 445	124 201	89 117	75 104	48 77	53 87	12 38
く ろ だ い		kg 千円	2,575 1,294	6 5	146 101	411 227	538 268	313 101	234 90	110 50	100 57	82 41	98 60	346 177	191 117
あ ま だ い		kg 千円	4,523 13,891		11 26	114 304	692 2,243	833 2,441	1,423 4,152	1,051 3,329	399 1,396				
い わ し		kg 千円	325,967 102,624					2,920 299	29,980 10,901	90,730 27,335	39,617 11,175	64,940 13,266	47,730 14,015	43,020 21,557	7,030 4,076
さ ば		kg 千円	658 82		6 5	30 19			38 10	2 3	38 1		44 4	500 40	
あ じ		kg 千円	13,271 4,257		15 19			77 23	8,989 3,333	1,725 295	310 87	995 169	1,155 327	5 4	
か ま す		kg 千円	267 76						67 50		10 4	155 11	35 11		
さ わ ら		kg 千円	67,071 88,322	11,200 15,805	18,237 28,196	26,399 34,230	514 733		13 10	178 131	166 114	645 340	1,524 513	344 231	7,851 8,019
め ば る		kg 千円	339 391		13 21	74 105	178 189	10 15	24 23	4 4	3 1	8 8	21 21	4 4	
か さ こ		kg 千円	2,244 2,464	8 12	60 105	248 340	405 476	433 460	531 564	230 198	102 89	86 73	57 55	53 53	31 39
お こ ぜ		kg 千円	571 1,240		10 21	9 23	97 261	147 280	116 245	110 228	28 68	16 35	22 47	12 21	4 11
い さ き		kg 千円	25,214 25,221	46 50	1,317 1,499	2,341 2,653	382 492	8,182 7,156	3,321 3,816	5,322 5,228	2,504 2,717	1,247 1,038	319 309	243 187	80 76
か わ は ぎ		kg 千円	8,418 4,104	33 26	105 98	344 278	1,431 905	2,574 1,151	1,852 823	903 328	377 123	370 145	230 104	143 77	56 46
ぼ ら		kg 千円	20 3		4 1	10 1								6 1	
べ ら 類		kg 千円	12 5							12 5					
か れ い		kg 千円	77 119	1 1	7 11	16 19	23 27	11 13	12 35	1 2			1 3	3 6	2 2
ひ ら め		kg 千円	1,334 2,359	81 168	171 271	239 341	223 411	159 283	115 249	115 142	10 21	21 39	26 62	67 144	107 228
あ な こ		kg 千円	5 4				3 2				2 2				
き じ は た		kg 千円	1,524 2,666	2 4	4 11	18 29	115 228	250 429	193 311	225 363	190 319	250 429	201 390	61 119	15 34
そ の 他 魚 類		kg 千円	32,326 71,723	154 961	182 262	578 488	1,692 1,655	2,248 1,818	2,988 2,890	2,487 2,558	2,661 8,444	2,775 9,276	4,016 14,589	3,965 15,055	8,580 13,727
い か 類		kg 千円	74,771 136,884	561 1,218	417 897	248 655	5,672 13,123	13,311 26,996	12,164 22,077	9,592 15,114	10,193 15,693	11,172 15,721	5,134 10,361	6,049 14,430	258 599
た こ 類		kg 千円	281 322	3 3	1 2	11 13	25 22	34 38	66 91	30 40	72 76	32 29	4 4		
あ わ び		kg 千円	1,966 12,895	188 1,125	142 866	134 975	92 719			442 2,633	395 2,401	242 1,578	156 1,249	1 9	174 1,340
さ ざ え		kg 千円	21,021 17,348	1,518 1,334	1,186 950	1,931 1,593	1,959 1,614	836 610	385 232	3,853 2,694	3,772 3,133	2,422 2,056	953 891	1,146 1,101	1,060 1,140
そ の 他 貝 類		kg 千円	1,492 2,160	3 2	2 1	5 6	20 24		4 3	813 1,568	394 386	159 103	39 25	5 3	48 39
う に		kg 千円	449 6,137	57 843	54 740	111 1,418	20 241			153 2,113	21 262				33 520
な ま こ		kg 千円	3,025 3,088	855 805	676 524	965 890	55 31								474 838
天 然 わ か め		kg 千円	5,282 938		1,068 172	3,383 567	831 199								
そ の 他 藻 類		kg 千円	3,407 1,977	180 117	296 133		2,631 1,501	300 226							

8. 漁業協同組合(支店)別魚種別月別水揚高(豊北総合支所管内)

(2) 山口県漁協 粟野支店

魚種	月	数量 金額	総数	1月	2月	3月	4月	5月	6月	7月	8月	9月	10月	11月	12月
総計	kg		24,012	2,008	2,589	4,426	1,832	1,643	1,350	2,402	1,644	2,001	988	1,418	1,711
	千円		35,168	1,771	3,379	6,088	3,912	4,942	2,242	3,167	2,634	1,993	1,264	1,699	2,077
ふく	kg		17					12	3				2		
	千円		18					12	2				4		
ぶり・ひらまさ	kg		4,971	1,693	693	655	216	303	45	15	65	171	72	201	842
	千円		3,604	1,341	517	299	116	156	39	14	67	151	39	104	761
かつお	kg		22									1	4	17	
	千円		26									2	3	21	
すずき	kg		12				10								2
	千円		9				8								1
まだい	kg		521	10		155	76	88	45	46	10	27	21	34	9
	千円		567	14		171	79	87	55	47	8	37	21	37	11
いしだい	kg		7						7						
	千円		6						6						
くろだい	kg		33				20	10	3						
	千円		18				8	7	3						
あまだい	kg		7					7							
	千円		18					18							
さば	kg		101		19	17					31	27	3	4	
	千円		105		27	18					35	20	2	3	
あじ	kg		560	3	53	249	148	4	13	34	4	50		2	
	千円		792	5	89	331	249	5	14	40	6	51		2	
さわら	kg		814	80	119	12	4		48	60	101	124	15	93	158
	千円		645	81	79	11	6		25	34	91	97	15	76	130
めばる	kg		95			43	52								
	千円		111			52	59								
かさご	kg		42				6	17	9	3	4	3			
	千円		47				8	21	6	4	6	2			
おこぜ	kg		11					8	3						
	千円		15					6	9						
いさき	kg		372	2	3	30	3	80	137	27	52	4	3	28	3
	千円		381	2	5	25	4	67	133	28	70	5	2	37	3
べら類	kg		8				8								
	千円		11				11								
ひらめ	kg		18	8				3	3					4	
	千円		32	19				4	3					6	
きじはた	kg		5												5
	千円		11												11
その他魚類	kg		569	33	29	25	37	63	79	5	5	155	39	87	12
	千円		682	39	37	27	43	72	99	6	11	165	49	120	14
いか類	kg		6,446		4		49	642	877	1,650	940	1,367	534	378	5
	千円		8,094		7		109	1,061	1,004	1,648	1,310	1,411	726	806	12
たこ類	kg		5								5				
	千円		5								5				
あわび	kg		266	33	6		7	9	5	75	35		18		78
	千円		1,485	163	31		59	91	22	341	180		76		522
さぎえ	kg		2,537	130	48	26	15	35		415	361	72	277	570	588
	千円		2,074	90	30	17	7	21		230	224	52	327	487	589
その他貝類	kg		40						14	25	1				
	千円		91						31	58	2				
うに	kg		909		32	128	251	362	59	47	30				
	千円		9,839		427	1,649	2,322	3,314	791	717	619				
なまこ	kg		130	16	91	14									9
	千円		138	17	83	15									23
天然わかめ	kg		220		220										
	千円		11		11										
その他藻類	kg		5,274		1,272	3,072	930								
	千円		6,333		2,036	3,473	824								

8. 漁業協同組合(支店)別魚種別月別水揚高(豊北総合支所管内)

(3) 山口県漁協 阿川支店

魚種	月	数量 金額	総数	1月	2月	3月	4月	5月	6月	7月	8月	9月	10月	11月	12月
総計	kg	22,512	1,305	1,208	4,393	3,184	1,792	3,076	1,952	1,323	1,093	1,007	1,071	1,108	
	千円	19,144	1,409	1,167	2,006	1,390	1,677	1,648	2,421	1,869	1,277	1,205	1,531	1,544	
ふく	kg	36	3		4	14	11	2						2	
	千円	87	11		8	22	33	4						9	
ぶり・ひらまさ	kg	3,469	953	740	434	186	58	26	7	16	72	119	116	742	
	千円	3,503	932	655	323	200	53	20	13	22	91	112	161	921	
かつお	kg	2												2	
	千円	3												3	
すずき	kg	4			1	1	2								
	千円	4			1	1	2								
まだい	kg	320	3	9	59	43	71		6	5	26	28	51	19	
	千円	422	5	16	82	66	79		9	6	27	36	65	31	
さば	kg	40		3	28	9									
	千円	47		5	34	8									
あじ	kg	887	4	25	152	67	55	151	100	100	130	62	41		
	千円	1,256	3	37	224	140	71	197	132	151	147	76	78		
さわら	kg	262	10	61	17	7				9	33	12	38	75	
	千円	236	13	45	13	11				7	28	11	36	72	
めばる	kg	65			34	16	14							1	
	千円	84			46	23	14							1	
かさご	kg	111	15		18	26	27		2		19			2	
	千円	153	28		26	30	33		2		27			5	
おこぜ	kg	19		2	3	5	3						1	4	
	千円	44		4	4	7	6						4	5	
いさき	kg	1,241	4	48	284	92	371	274	120	6	9	13	18	2	
	千円	1,421	3	51	302	119	380	341	175	10	7	12	19	2	
ひらめ	kg	32	1			4	2						13	3	
	千円	60	3			9	3						24	5	
あなご	kg	8				1	3				3			1	
	千円	10				2	2				4			2	
その他魚類	kg	1,956	148	110	454	389	252	41	12	23	47	169	205	106	
	千円	1,442	147	80	260	248	167	32	13	28	69	169	112	117	
いか類	kg	4,005				67	296	413	874	802	650	463	422	18	
	千円	5,882				166	547	502	1,084	1,227	762	658	867	69	
たこ類	kg	206	7		2	9	30	25		12	104	8	1	8	
	千円	236	5		2	14	35	36		14	115	3	1	11	
あわび	kg	195	30	19	19	6	9	1	50	33		1		27	
	千円	1,080	165	135	125	28	52	3	225	160		3		184	
さざえ	kg	2,214	118	95	143	188	214	76	704	301		118	164	93	
	千円	1,555	79	63	97	134	149	42	425	217		97	156	96	
その他貝類	kg	132	1		2	25	29	59		16					
	千円	148	1		2	22	29	67		27					
うに	kg	20								20					
	千円	278								278					
なまこ	kg	332	8	90	228									6	
	千円	324	14	75	220									15	
天然わかめ	kg	1,364		6	1,238	120									
	千円	172		1	155	16									
天然ひじき	kg	2,065							2,065						
	千円	469							469						
その他藻類	kg	3,527			1,273	1,909	345								
	千円	228			82	124	22								

8. 漁業協同組合(支店)別魚種別月別水揚高(豊北総合支所管内)

(4)山口県漁協 豊浦支店

魚種	月	数量 金額	総数	1月	2月	3月	4月	5月	6月	7月	8月	9月	10月	11月	12月
総計		kg 千円	26,599 26,943	863 1,110	888 955	3,786 2,281	2,996 1,944	4,037 2,937	2,529 3,223	2,608 3,911	1,388 1,785	3,018 2,820	1,740 2,342	1,797 2,622	949 1,013
ふく		kg 千円	50 108	2 8	3 8	3 8	14 24	12 23	3 5				5 9	3 11	5 12
ぶり・ひらまさ		kg 千円	5,617 2,818	160 178	302 314	2,448 1,036	935 356	1,165 454	86 66	23 22	39 45	45 48	24 19	103 90	287 190
すずき		kg 千円	18 12	5 3					3 1		6 3				4 5
まだい		kg 千円	487 569	5 7	22 30	43 53	33 46	91 94	56 51	37 40	85 104	55 67	19 28	21 24	20 25
さば		kg 千円	130 101				126 95						4 6		
あじ		kg 千円	153 196		28 45	59 65	19 33	6 10	6 3	3 3	11 9	19 23		2 5	
さわら		kg 千円	613 596	157 176	28 26						22 18	101 65	5 17	297 292	3 2
めばる		kg 千円	8 19					5 10							3 9
かさこ		kg 千円	223 373	2 2		55 89	16 26	61 91	56 95	3 6		9 16	5 7	11 30	5 11
おこぜ		kg 千円	15 29				3 3	4 7					3 8	4 7	1 4
いさき		kg 千円	1,863 1,939		97 101	168 149	4 4	283 203	150 157	614 761	161 192	193 169	60 67	13 16	120 120
ひらめ		kg 千円	65 143	16 28	1 1		6 11	3 7	6 10					10 24	23 62
きじはた		kg 千円	69 126		3 8			11 17	18 29	2 7		10 16	7 12	12 21	6 16
その他魚類		kg 千円	503 795	12 26	35 42	80 71	51 87	128 242	33 80	7 5	15 39	10 8	56 67	41 63	35 65
いか類		kg 千円	8,353 9,948	11 11	7 12		13 28	168 389	1,630 1,627	1,303 1,365	552 628	2,541 2,375	1,296 1,859	828 1,644	4 10
たこ類		kg 千円	59 62						1 1		2 2	35 33	19 25	2 1	
あわび		kg 千円	209 1,100	53 277	18 113	38 223	22 123	18 89	5 19	30 123	14 78		3 14		8 41
さざえ		kg 千円	7,074 4,770	322 226	277 191	803 506	1,449 912	1,890 1,167	405 224	431 243	428 327		234 204	450 394	385 376
その他貝類		kg 千円	192 658						37 113	106 363	49 182				
うに		kg 千円	87 1,873						34 742	49 973	4 158				
なまこ		kg 千円	306 375	118 168	59 61	89 81									40 65
天然わかめ		kg 千円	8 3		8 3										
その他藻類		kg 千円	497 330				305 196	192 134							

8. 漁業協同組合(支店)別魚種別月別水揚高(豊北総合支所管内)

(6)山口県漁協 特牛支店

魚種	月	数量 金額	総数	1月	2月	3月	4月	5月	6月	7月	8月	9月	10月	11月	12月
総計	kg		62,277	1,717	4,822	5,667	4,115	4,635	3,938	6,797	9,096	8,261	5,602	4,189	3,438
	千円		64,724	1,941	5,831	4,987	3,900	4,728	4,518	7,670	8,537	8,349	6,449	4,593	3,221
ふく	kg		2		2										
	千円		11		11										
ぶり・ひらまさ	kg		12,003	1,098	595	1,562	1,895	2,082	583	192	89	376	790	1,766	975
	千円		7,698	944	509	946	863	1,051	457	199	79	363	543	908	836
かつお	kg		299									1	2	17	279
	千円		138									3	2	22	111
すずき	kg		3			3									
	千円		3			3									
まだい	kg		550	29	35	31	73	86	84	20	3	22	59	76	32
	千円		680	34	46	49	104	126	53	14	3	21	74	92	64
あまだい	kg		19						19						
	千円		53						53						
さば	kg		95		12	36	33				9	1	2		2
	千円		123		24	46	33				14	2	1		3
あじ	kg		530		47	225	187	15	19	3	4	10	3	17	
	千円		884		85	323	358	31	23	3	8	14	6	33	
さわら	kg		2,170	179	796	774	4			15	29	24	51	105	193
	千円		2,368	192	919	853	3			12	20	18	45	108	198
めばる	kg		8			3	5								
	千円		9			4	5								
かさご	kg		32			6			22	4					
	千円		35			7			24	4					
いさき	kg		2,304		288	568	51	694	387	169	36	46	43	21	1
	千円		2,342		276	535	62	583	454	247	42	54	55	31	3
ひらめ	kg		42	5		6	4			6			5	5	11
	千円		94	8		8	10			16			11	13	28
その他魚類	kg		2,288	3		13	45	2	12	8		285	399	147	1,374
	千円		1,920	3		12	54	3	14	21		213	250	187	1,163
いか類	kg		35,780	5	2,750	1,862	1,722	1,491	2,457	4,886	6,676	7,448	4,122	1,976	385
	千円		39,028	4	3,437	1,463	2,333	1,570	2,443	5,266	6,035	7,606	5,341	3,144	386
あわび	kg		524	56	45	33	2	2	5	188	145	4	1		43
	千円		2,866	330	273	238	5	5	9	1,029	721	20	1		235
さざえ	kg		4,097	50	35	97	59	134	256	1,133	2,021	42	125	56	89
	千円		2,817	39	22	58	38	80	132	651	1,511	34	120	52	80
その他貝類	kg		220				9	17	19	98	72	2		3	
	千円		258				9	16	27	119	83	1		3	
うに	kg		274					112	75	75	12				
	千円		2,202					1,263	829	89	21				
なまこ	kg		1,037	292	217	454	20								54
	千円		1,195	387	229	449	16								114

8. 漁業協同組合(支店)別魚種別月別水揚高(豊北総合支所管内)
 (8)山口県漁協 矢玉支店

魚種	月	数量 金額	総 数	1 月	2 月	3 月	4 月	5 月	6 月	7 月	8 月	9 月	10月	11月	12月
総 計		kg 千円	108,598 53,817	3,426 3,269	3,536 3,411	2,847 3,105	7,297 5,659	5,888 4,168	19,041 8,165	14,659 5,802	8,864 3,958	14,348 4,245	11,424 4,113	13,009 4,318	4,259 3,604
ふ く		kg 千円	38 73	1 5	18 31	13 21	2 4						4 12		
ぶり・ひらまさ		kg 千円	4,823 2,052	170 105	228 172	664 284	558 222	325 116	670 341	1,644 528	1 4	6 4	122 74	218 73	217 132
か つ お		kg 千円	124 173												124 173
す ず き		kg 千円	170 90	27 21	32 23	16 7			3 3				8 3	82 31	2 2
ま だ い		kg 千円	294 328	21 21	63 87	79 91	9 10	31 45	3 2	15 14	9 4	23 17	34 30	3 3	4 4
い し だ い		kg 千円	28 59	5 5	2 6	6 14	1 3	2 9	3 6		2 3		5 7		2 6
くろ だ い		kg 千円	75 42		13 6	22 10	5 4		15 3			7 5	9 8	2 4	2 2
あ ま だ い		kg 千円	7 12					1 3			1 1				5 8
い わ し		kg 千円	60,223 15,743						4,080 1,636	11,800 3,351	7,504 1,511	12,888 2,070	9,990 2,675	12,281 3,624	1,680 876
さ ば		kg 千円	105 91	38 27	14 19	39 37			9 7	5 1					
あ じ		kg 千円	6,177 7,991	777 1,209	426 625	224 252	27 42	483 544	1,416 1,437	776 983	354 460	806 1,087	454 732	191 339	243 281
か ま す		kg 千円	3 1											3 1	
さ わ ら		kg 千円	2,699 2,723	418 452	781 899	1,100 1,203	18 21		8 6	5 4			309 102	21 7	39 29
め ば る		kg 千円	8 9								2 2	6 7			
か さ こ		kg 千円	177 278	3 5		16 29	32 69	10 15	7 14	11 15	80 106	10 14	3 4	4 6	1 1
お こ ぜ		kg 千円	16 23				1 4	7 9	7 8				1 2		
い さ き		kg 千円	293 301	7 6		8 8	31 32	57 57	95 91	12 11	23 27		28 31	11 15	21 23
か わ は ぎ		kg 千円	438 295	25 19	16 18	6 6	25 24		7 5	9 7	15 7	59 34	189 111	11 11	76 53
べ ら 類		kg 千円	5 4								1 1	4 3			
か れ い		kg 千円	16 26		4 10	10 15	2 1								
ひ ら め		kg 千円	592 644	13 19	227 267	274 263	35 34	1 1	19 23			1 1	7 10	2 6	13 20
あ な こ		kg 千円	56 59		14 17		21 22	11 9				4 4	3 3	3 4	
ぬ た う な ぎ		kg 千円	135 101		27 23	40 30	46 37								22 11
き じ は た		kg 千円	117 170				2 3		1 2		13 17	26 35	71 107	2 4	2 2
そ の 他 魚 類		kg 千円	1,243 1,105	25 19	4 5	25 18	9 27	26 45	41 25	4 8	1 2	10 14	59 82	4 13	1,035 847
い か 類		kg 千円	286 259	8 6	36 26				61 41			36 26	97 95	15 20	33 45
た こ 類		kg 千円	246 271	2 2	4 5		20 26	41 49	27 38		10 14	137 133	5 4		
あ わ び		kg 千円	446 2,571	74 84	8 38	3 19	18 146	26 194	5 40	118 596	105 807	81 586			8 61
さ さ え		kg 千円	20,500 13,315	1,549 1,093	1,544 1,059	238 152	6,276 4,185	4,859 2,980	4,159 2,348	249 151	717 472	243 175	26 21	156 157	484 522
そ の 他 貝 類		kg 千円	10 32							8 27	2 5				
う に		kg 千円	144 2,060			49 635	59 679	8 92		3 106	24 518	1 30			
な ま こ		kg 千円	599 763	263 171	75 75	15 11									246 506
天 然 ひ じ き		kg 千円	8,405 2,089							8,405 2,089					
そ の 他 藻 類		kg 千円	100 64				100 64								

8. 漁業協同組合(支店)別魚種別月別水揚高(豊北総合支所管内)
 (9)山口県漁協 二見支店

魚種	月	数量 金額	総 数	1 月	2 月	3 月	4 月	5 月	6 月	7 月	8 月	9 月	10月	11月	12月
総 計	kg 千円	12,346 13,340	588 784	603 622	847 850	1,027 726	3,004 2,331	1,859 1,624	442 707	420 877	796 1,952	1,044 982	1,098 1,044	618 841	
ふ く	kg 千円	8 9			1 2	1 1	4 4					2 2			
ぶり・ひらまさ	kg 千円	2,910 1,896	51 52	7 10	157 133	534 196	191 65	9 9		142 143	423 358	549 425	676 372	171 133	
す ず き	kg 千円	19 23	4 3		2 2	1 1	2 4						1 3	9 10	
ま だ い	kg 千円	353 448	21 30	10 9	13 17	39 48	18 21	1 1	2 2	13 14	24 26	75 105	91 114	46 61	
い し だ い	kg 千円	44 70				1 3	13 15	8 10			7 11	12 24	2 6	1 1	
く ろ だ い	kg 千円	3 2				1 1	2 1								
あ じ	kg 千円	256 275	37 38	17 18	2 2	1 1	49 60	87 95		28 24	22 20	8 8		5 9	
さ わ ら	kg 千円	1,322 1,253	255 284	392 386	125 124				205 143	118 96	25 18	49 51	49 56	104 95	
か さ ご	kg 千円	15 12									5 4	4 3	4 2	2 3	
お こ ぜ	kg 千円	27 59			2 3	2 4	5 9	2 2		2 3	3 9	7 22	2 3	2 4	
あ い な め	kg 千円	1 1			1 1										
い さ き	kg 千円	940 1,022			151 136	19 23	430 371	193 261	143 226			3 3	1 2		
か わ は ぎ	kg 千円	105 63	2 1	1 1	3 2	2 1		4 2			8 4	31 15	32 20	22 17	
か れ い	kg 千円	7 11			1 1		2 2					4 8			
ひ ら め	kg 千円	730 1,537	75 148	4 30	23 41	52 86	218 357	2 4		19 39	20 54	58 116	132 290	127 372	
き じ は た	kg 千円	19 27		1 1		1 1	5 4	3 7	1 3	2 3	1 2		5 6		
そ の 他 魚 類	kg 千円	542 542	6 23		2 1	3 5	9 20	4 9		19 19	115 98	231 183	85 122	68 62	
い か 類	kg 千円	214 213			5 7	6 11	77 83	126 112							
た こ 類	kg 千円	41 37				3 2		2 1		7 7	20 18	9 9			
あ わ び	kg 千円	301 1,021	14 86	73 101	116 176	6 35	17 167	6 51	34 182	25 162	6 37	2 8		2 16	
さ ざ え	kg 千円	3,565 2,815	96 94	45 35	192 159	355 307	1,318 1,034	1,392 1,044	49 37	20 15	44 39			54 51	
そ の 他 貝 類	kg 千円	10 16					5 1			5 15					
う に	kg 千円	101 1,705							8 114	20 337	73 1,254				
な ま こ	kg 千円	188 183	27 25	53 31	51 43		14 13	20 16					18 48	5 7	
天 然 ひ じ き	kg 千円	625 100					625 100								

下関市地方卸売市場の部

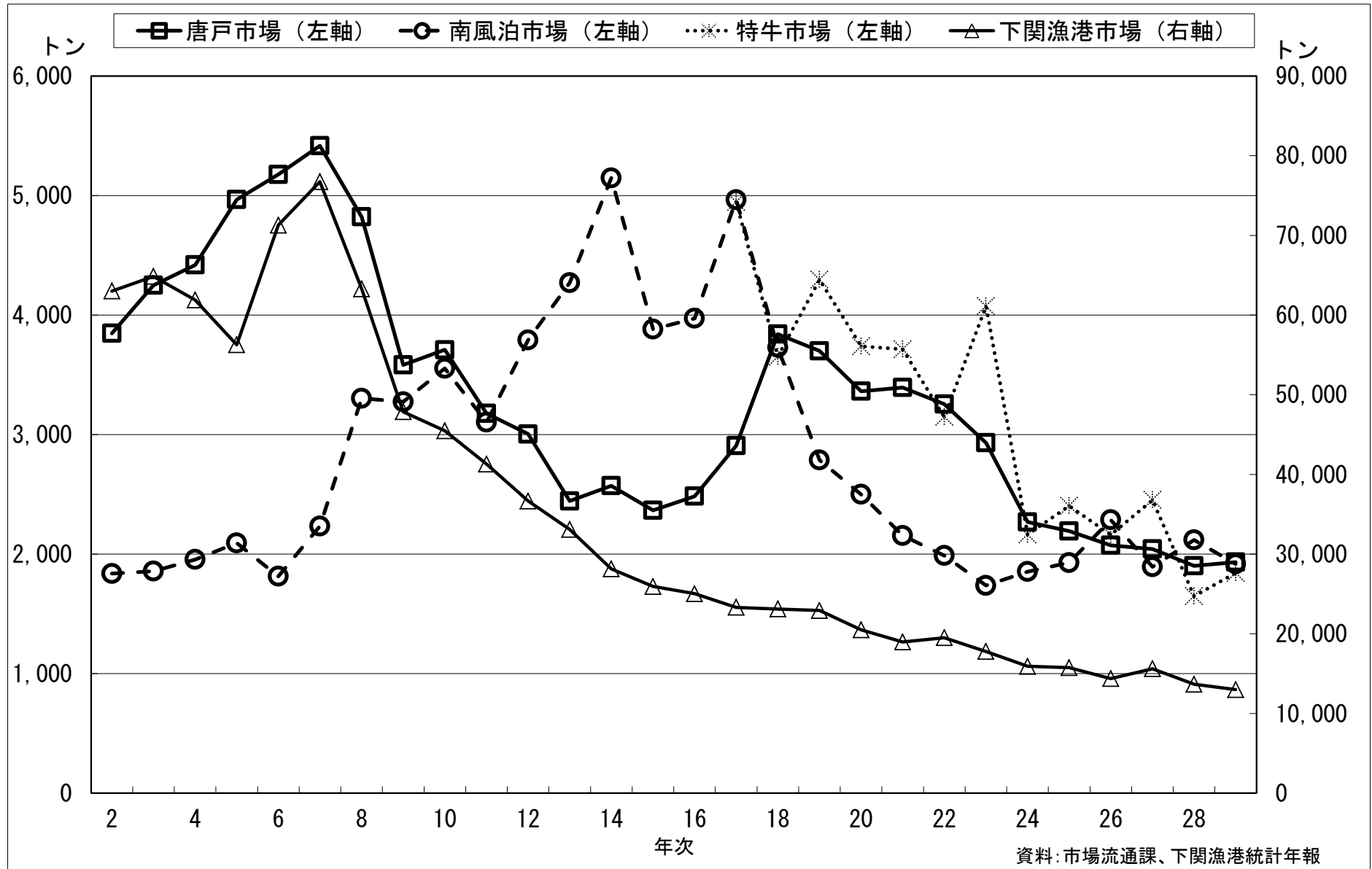
1. 地方卸売市場年別取扱高の推移

年次	唐戸市場		南風泊市場		下関漁港市場		特牛市場		合計		取扱量 前年比 (%)	取扱金額 前年比 (%)
	数量	金額	数量	金額	数量	金額	数量	金額	数量	金額		
	(トン)	(百万円)	(トン)	(百万円)	(トン)	(百万円)	(トン)	(百万円)	(トン)	(百万円)		
2	3,847	4,353	1,837	12,626	63,013	25,176			68,697	42,155	87.0	97.3
3	4,249	4,794	1,857	12,302	64,858	25,881			70,964	42,977	103.3	101.9
4	4,419	4,757	1,955	10,619	61,892	24,775			68,266	40,151	96.2	93.4
5	4,966	4,857	2,093	9,589	56,273	22,597			63,332	37,043	92.8	92.3
6	5,176	4,982	1,814	10,010	71,281	30,038			78,271	45,030	123.6	121.6
7	5,417	5,012	2,233	9,065	76,740	33,360			84,390	47,437	107.8	105.3
8	4,822	4,690	3,303	10,198	63,288	27,562			71,413	42,450	84.6	89.5
9	3,583	3,759	3,274	9,220	47,852	15,996			54,709	28,975	76.6	68.3
10	3,709	3,444	3,553	8,072	45,474	14,893			52,736	26,409	96.4	91.1
11	3,177	3,126	3,103	8,457	41,290	13,906			47,570	25,489	90.2	96.5
12	3,004	2,945	3,791	7,563	36,655	12,556			43,450	23,064	91.3	90.5
13	2,444	2,667	4,270	7,208	33,093	12,101			39,807	21,975	91.6	95.3
14	2,572	2,743	5,147	7,427	28,136	11,028			35,855	21,198	90.1	96.5
15	2,367	2,420	3,882	6,688	25,934	9,742			32,183	18,850	89.8	88.9
16	2,484	2,361	3,972	6,291	25,026	9,517			31,482	18,168	97.8	96.4
17	2,908	2,496	4,965	6,672	23,311	9,700	4,945	2,389	36,129	21,257	※114.8	※117.0
18	3,840	2,768	3,729	5,383	23,115	9,792	3,652	2,076	34,336	20,020	95.0	94.2
19	3,700	2,634	2,787	4,905	22,912	10,394	4,296	2,075	33,695	20,008	98.1	99.9
20	3,363	2,523	2,500	4,988	20,499	10,169	3,739	1,828	30,101	19,508	89.3	97.5
21	3,394	2,458	2,155	3,043	18,968	8,838	3,713	1,743	28,230	16,082	93.8	82.4
22	3,255	2,410	1,987	3,196	19,499	8,485	3,148	1,338	27,889	15,429	98.8	95.9
23	2,931	2,256	1,738	3,123	17,784	7,944	4,075	1,860	26,527	15,183	95.1	98.4
24	2,268	1,857	1,853	3,239	15,911	8,063	2,163	996	22,196	14,155	83.7	93.2
25	2,192	1,783	1,928	2,919	15,746	7,980	2,404	1,303	22,270	13,985	100.3	98.8
26	2,074	1,772	2,287	2,644	14,370	8,048	2,162	1,278	20,893	13,743	93.8	98.3
27	2,043	1,765	1,893	3,283	15,611	8,912	2,453	1,454	22,000	15,415	105.3	112.2
28	1,902	1,727	2,119	3,998	13,663	8,661	1,648	1,280	19,332	15,667	87.9	101.6
29	1,933	1,755	1,918	3,134	12,988	8,024	1,843	1,471	18,682	14,384	84.9	93.3

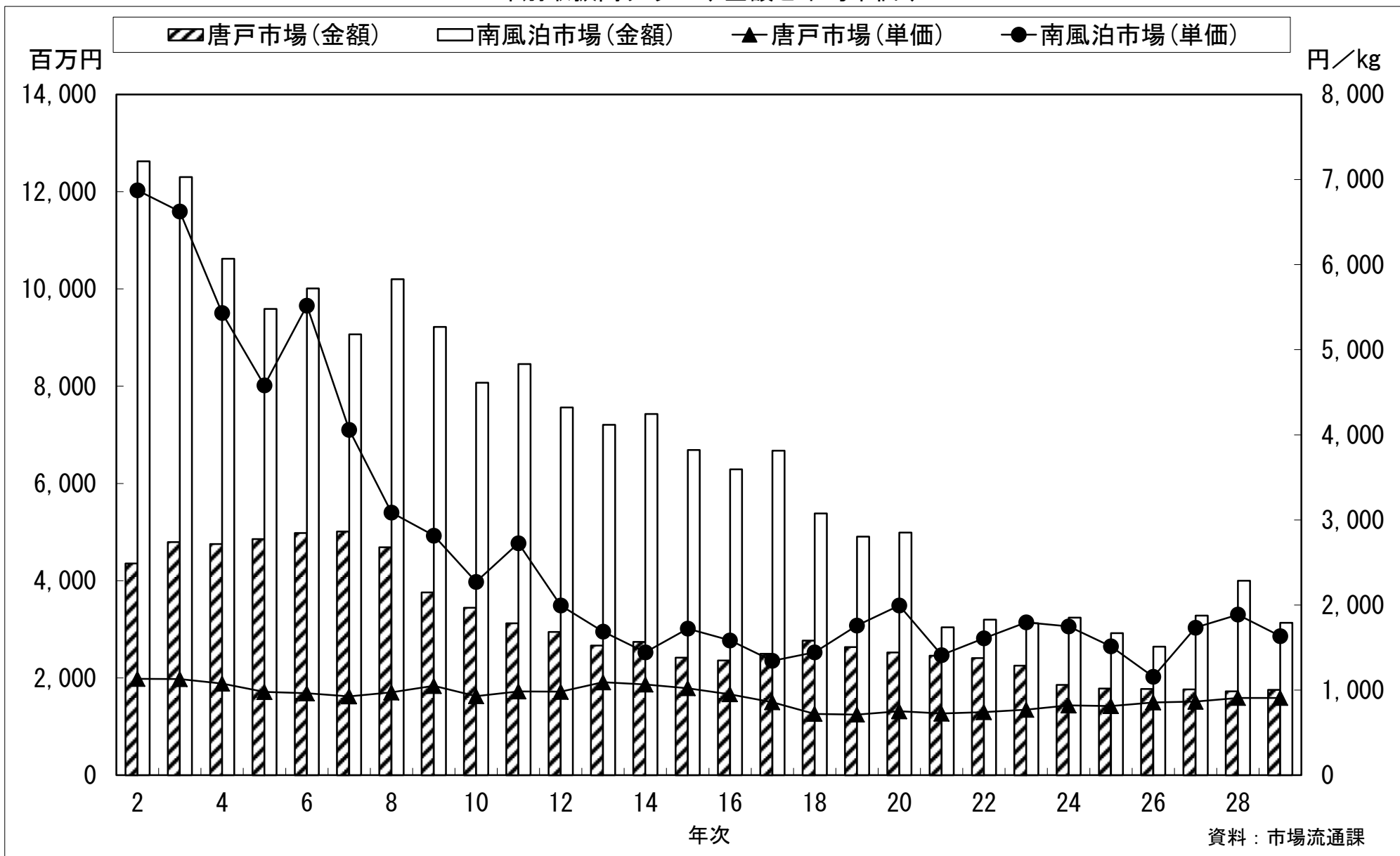
資料：市場流通課、下関漁港統計年報

※H17年から特牛市場を追加したため

年別取扱高グラフ◇数量◇



年別取扱高グラフ◇金額と平均単価◇



2. 平成29年産地別月別取扱高表（唐戸市場）

上段：数量 Kg
 下段：金額 円
 平均単価：円/kg

品目・産地	1月	2月	3月	4月	5月	6月	7月	8月	9月	10月	11月	12月	合計
合計	121,009 112,951,704	114,629 103,496,792	144,296 130,400,768	145,886 128,040,998	159,325 140,493,756	143,914 114,070,492	136,333 128,860,414	184,314 176,648,492	186,396 152,681,500	175,229 155,891,552	176,766 162,986,468	245,258 248,131,896	1,933,355 1,754,654,832
平均単価	933	903	904	878	882	793	945	958	819	890	922	1,012	908
山口													- -
福岡										346 399,951		1,697 1,776,630	2,043 2,176,581
佐賀	1,953 1,566,701												1,953 1,566,701
長崎		51 60,610								4,303 4,313,415	608 849,050	2,269 2,492,007	7,231 7,715,082
大分	6,922 7,169,372	12,980 13,010,894	1,586 1,580,240	2,095 2,241,747	3,881 4,079,146	6,121 6,404,989	4,927 5,448,523	6,192 6,293,667	5,181 5,571,200	4,996 5,451,555	7,507 7,814,965	31,505 32,396,187	93,891 97,462,485
宮崎			435 814,195										435 814,195
熊本	8,646 8,996,480	4,204 4,803,360	6,232 6,919,167	5,215 5,773,589	6,512 7,274,795	4,968 5,625,375	6,233 6,930,545	8,767 8,715,980	8,520 9,153,139	4,456 5,434,870	8,670 10,076,002	10,950 12,713,784	83,372 92,417,086
鹿児島										90 121,850			90 121,850
愛媛	45,410 46,056,538	34,330 33,477,084	53,604 53,646,537	50,789 50,702,714	58,158 58,807,160	41,275 41,663,246	48,363 48,626,958	61,659 64,599,923	43,519 45,875,896	42,892 46,143,329	37,796 41,042,504	95,230 100,205,432	613,023 630,847,321
その他										170 865,905	195 1,024,850	87 462,610	452 2,353,365
韓国	2,110 3,868,715	1,085 2,016,742	867 1,635,584	972 1,838,673	1,421 2,676,323	1,315 2,454,249	1,201 2,264,945	2,382 4,384,747	1,736 3,490,689	5,266 16,079,595	6,824 23,691,680	2,794 5,831,909	27,971 70,233,851
漁港分荷量 (注)	55,969 45,293,898	61,980 50,128,102	81,574 65,805,045	86,814 67,484,275	89,353 67,656,332	90,236 57,922,633	75,610 65,589,443	105,315 92,654,175	127,440 88,590,576	112,709 77,081,082	115,166 78,487,417	100,728 92,253,337	1,102,894 848,946,315

注：H17年から唐戸市場のせり機能が下関漁港市場に集約化され移行したため、下関漁港市場の荷が唐戸市場へ分荷される取扱高のことをいう。

資料：市場流通課

2. 平成29年産地別月別取扱高表（南風泊市場）

上段：数量 Kg
下段：金額 円
平均単価：円/kg

品目・産地	1月	2月	3月	4月	5月	6月	7月	8月	9月	10月	11月	12月	合計
合計	136,476 437,331,629	152,055 416,145,551	252,604 359,584,486	172,915 237,001,735	183,294 143,515,988	127,830 94,281,178	88,067 98,034,992	73,627 75,146,614	55,868 102,809,360	115,964 227,935,516	181,495 304,277,567	377,788 637,792,818	1,917,982 3,133,857,434
平均単価	3,204	2,737	1,424	1,371	783	738	1,113	1,021	1,840	1,966	1,677	1,688	1,634
山口	3,543 11,796,715	3 1,500	3,349 7,464,333	1,790 3,493,010	310 983,010	12 6,510	30 54,765	3,396 990,430	550 1,401,135	931 2,567,930	1,949 5,020,185	3,652 7,385,210	19,515 41,164,733
福岡							826 1,229,530		2 1,000	2 500	14 10,900		844 1,241,930
佐賀	11,623 35,609,595	11,460 28,590,804	5,284 9,660,716	3,369 4,737,311	1,519 3,285,510	2,438 4,663,515	5,989 9,716,934	2,122 4,121,548	1,633 4,075,118	6,309 11,331,941	5,891 9,756,694	16,017 23,506,040	73,653 149,055,726
長崎	63,148 185,852,962	85,406 227,163,209	80,400 165,840,975	58,749 103,185,849	13,179 22,885,744	10,428 18,822,229	9,877 14,377,994	498 555,110	9,946 23,798,444	56,230 114,744,850	109,271 189,045,972	244,227 396,546,336	741,359 1,462,819,674
大分								4,478 8,457,835	11,540 23,132,558	2,227 3,592,153			18,244 35,182,546
宮崎				998 1,368,368					3 7,500			772 1,076,125	1,772 2,451,993
熊本	5,111 14,904,300	5,518 14,524,485	5,770 12,148,605	1,524 2,264,156		601 688,545	2,857 4,526,942	2,480 4,449,576	1,236 2,811,175	2,215 4,140,287	4,093 6,753,622	23,971 38,197,586	55,377 105,409,279
鹿児島			1,016 1,887,510		1,484 3,239,450	4,394 9,862,996	10,560 21,570,112	7,428 15,589,434	8,453 18,760,035	2,645 5,317,321	3,448 5,850,307	7,514 12,747,099	46,941 94,824,264
広島													-
愛媛	94 219,960	753 1,739,560		1,295 2,241,050	6,125 12,740,458	2,055 4,130,045	1,457 2,758,658	3,026 5,159,980	557 1,247,480	1,703 2,931,315		27 37,100	17,091 33,205,606
三重・愛知													-
岡山													-
香川	6,591 19,379,098	5,079 12,584,995	750 1,390,531	34 51,000	114 71,693	35 30,280	5,295 10,424,022	4,146 8,508,463	3,512 8,915,430	6,167 13,432,067	6,680 12,855,358	9,037 17,605,762	47,439 105,248,699
兵庫													-
和歌山	15 72,000												15 72,000
韓国		10 13,000											10 13,000
中国				9,000 18,450,000			2,700 2,860,000	200 260,000		23,020 31,336,120	6,300 7,363,270		41,220 60,269,390
内海 1)	2,057 19,401,480	980 8,185,620	1,058 6,190,100	2,391 8,742,335	3,469 11,384,480	1,075 4,132,005	647 3,242,612	906 4,362,010	873 4,986,995	4,460 21,871,397	3,837 24,868,330	3,945 28,168,406	25,699 145,535,770
外海 2)	34,910 145,311,016	38,551 121,046,206	71,977 132,630,366	78,815 85,405,461	50,307 46,818,537	12,514 8,118,526	5,187 3,367,308	2,054 1,654,687	1,957 6,026,330	3,500 13,431,805	9,899 30,238,374	13,521 91,321,869	323,192 685,370,485
その他	9,384 4,784,503	4,295 2,296,172	83,001 22,371,350	14,950 7,063,195	106,788 42,107,106	94,278 43,826,527	42,642 23,906,115	42,894 21,037,541	15,607 7,646,160	6,554 3,237,830	30,113 12,514,555	55,107 21,201,285	505,612 211,992,339

注： 国内産地は天然とらふぐ(内海・外海)を除くふぐが含まれている場合のみ標記した。(ふぐ以外の品目も含む。)

資料：市場流通課

1)とらふぐ(活)、とらふぐ(⚡)、小とらふぐ(活)、小とらふぐ(⚡)の内海をまとめたもの。

2)とらふぐ(活)、とらふぐ(⚡)、小とらふぐ(活)の外海をまとめたもの。

3. 平成29年品目別月別取扱高表（唐戸市場）

上段：数量 Kg

下段：金額 円

平均単価：円/kg

品目・産地	1月	2月	3月	4月	5月	6月	7月	8月	9月	10月	11月	12月	合計
合計	121,009	114,629	144,296	145,886	159,325	143,914	136,333	184,314	186,396	175,229	176,766	245,258	1,933,355
平均単価	112,951,704	103,496,792	130,400,768	128,040,998	140,493,756	114,070,492	128,860,414	176,648,492	152,681,500	155,891,552	162,986,468	248,131,896	1,754,654,832
	933	903	904	878	882	793	945	958	819	890	922	1,012	908
はまち(合計)	7,878	6,298	5,061	4,102	5,171	2,729	2,691	3,744	3,011	3,294	3,612	39,679	87,269
	7,246,569	5,369,733	4,906,750	3,979,401	5,107,150	2,799,388	2,794,590	4,080,565	3,243,014	3,545,813	3,900,321	39,059,384	86,032,678
はまち(活)2年	7,878	6,298	5,061	4,102	5,171	2,729	2,691	3,744	3,011	3,294	3,612	37,329	84,919
	7,246,569	5,369,733	4,906,750	3,979,401	5,107,150	2,799,388	2,794,590	4,080,565	3,243,014	3,545,813	3,900,321	36,831,807	83,805,101
はまち(メ)2年												2,350	2,350
												2,227,577	2,227,577
ひらそ(合計)	21,285	18,451	23,681	21,465	25,456	20,633	23,126	31,883	22,384	22,438	21,230	46,559	298,591
	23,951,817	20,145,868	25,583,789	23,186,855	27,667,454	21,965,377	24,852,190	33,714,015	23,634,497	23,991,354	22,549,899	48,505,639	319,748,754
養殖ひらそ	21,285	18,451	23,681	21,465	25,456	20,633	23,126	31,883	22,384	22,438	21,230	46,559	298,591
	23,951,817	20,145,868	25,583,789	23,186,855	27,667,454	21,965,377	24,852,190	33,714,015	23,634,497	23,991,354	22,549,899	48,505,639	319,748,754
あかばな(合計)	2,101	1,841	2,246	1,909	2,282	1,907	2,138	3,383	2,924	2,694	3,024	11,007	37,456
	2,428,368	2,146,040	2,576,337	2,257,740	2,678,779	2,253,619	2,496,103	3,999,889	3,316,630	3,097,731	3,472,374	12,076,838	42,800,448
養殖あかばな	2,101	1,841	2,246	1,909	2,282	1,907	2,138	3,383	2,924	2,694	3,024	11,007	37,456
	2,428,368	2,146,040	2,576,337	2,257,740	2,678,779	2,253,619	2,496,103	3,999,889	3,316,630	3,097,731	3,472,374	12,076,838	42,800,448
たい(合計)	29,918	23,344	28,419	28,641	32,713	24,504	28,564	33,606	26,900	26,208	24,600	38,500	345,917
	27,587,848	21,286,498	26,099,654	26,380,404	30,519,100	23,078,354	26,854,025	32,350,902	27,332,762	27,377,747	26,544,952	41,282,674	336,694,920
天然たい(活)													-
													-
養殖たい(活)	29,918	23,344	28,419	28,641	32,713	24,504	28,564	33,606	26,900	26,208	24,600	38,500	345,917
	27,587,848	21,286,498	26,099,654	26,380,404	30,519,100	23,078,354	26,854,025	32,350,902	27,332,762	27,377,747	26,544,952	41,282,674	336,694,920
すずき(合計)	297	240	295	327	775	922	1,260	1,625	21	-	-	-	5,761
	329,706	276,185	340,610	364,171	855,806	1,037,676	1,334,575	1,773,187	24,040	-	-	-	6,335,956
1)天然すずき													-
													-
養殖すずき	297	240	295	327	775	922	1,260	1,625	21				5,761
	329,706	276,185	340,610	364,171	855,806	1,037,676	1,334,575	1,773,187	24,040				6,335,956
ひらめ(合計)	2,110	1,085	1,302	972	1,421	1,315	1,201	2,382	1,736	1,847	1,816	2,794	19,978
	3,868,715	2,016,742	2,449,779	1,838,673	2,676,323	2,454,249	2,264,945	4,384,747	3,490,689	3,849,120	3,767,100	5,831,909	38,892,991
天然ひらめ													-
													-
養殖ひらめ	2,110	1,085	1,302	972	1,421	1,315	1,201	2,382	1,736	1,847	1,816	2,794	19,978
	3,868,715	2,016,742	2,449,779	1,838,673	2,676,323	2,454,249	2,264,945	4,384,747	3,490,689	3,849,120	3,767,100	5,831,909	38,892,991
2)しまあじ	1,413	1,387	1,719	1,656	2,154	1,644	1,743	2,377	1,973	1,969	1,720	2,252	22,007
	2,202,853	2,120,859	2,638,804	2,549,479	3,331,852	2,530,441	2,674,543	3,691,012	3,041,152	3,052,140	2,666,735	3,527,805	34,027,675
ぶり(養殖)	29									14	11	3,458	3,512
	26,400									15,840	12,840	4,791,900	4,846,980
その他	9	4	-	-	1	25	-	-	7	4,056	5,588	282	9,972
	15,530	6,765	-	-	960	28,755	-	-	8,140	13,880,725	21,584,830	802,410	36,328,115
3)下関漁港分荷量	55,969	61,980	81,574	86,814	89,353	90,236	75,610	105,315	127,440	112,709	115,166	100,728	1,102,894
	45,293,898	50,128,102	65,805,045	67,484,275	67,656,332	57,922,633	65,589,443	92,654,175	88,590,576	77,081,082	78,487,417	92,253,337	848,946,315

注：1) H22年から天然すずきの品目を表記。

2) H22年からしまあじの品目を表記。

3) H17年から唐戸市場のせり機能が下関漁港市場に集約化され移行したため、下関漁港市場の荷が唐戸市場へ分荷される取扱高のことをいう。

資料：市場流通課

3. 平成29年品目別月別取扱高表（南風泊市場）

上段：数量 Kg
下段：金額 円
平均単価：円/kg

品目・産地	1月	2月	3月	4月	5月	6月	7月	8月	9月	10月	11月	12月	合計
合計	136,476 437,331,629 3,204	152,055 416,145,551 2,737	252,604 359,584,486 1,424	172,915 237,001,735 1,371	183,294 143,515,988 783	127,830 94,281,178 738	88,067 98,034,992 1,113	73,627 75,146,614 1,021	55,868 102,809,360 1,840	115,964 227,935,516 1,966	181,495 304,277,567 1,677	377,788 637,792,818 1,688	1,917,982 3,133,857,434 1,634
平均単価	19,059 154,538,470	19,046 113,113,520	21,676 100,532,780	12,801 48,774,285	5,740 18,197,410	1,408 5,542,300	1,048 4,321,762	1,537 5,974,870	1,432 9,995,190	5,543 33,893,257	7,877 51,804,690	14,445 113,647,972	111,613 660,336,506
とらふぐ(合計)	18,610 153,386,600	18,734 112,304,300	21,461 100,104,300	12,357 47,934,250	5,311 17,332,420	974 4,408,980	769 3,696,900	1,384 5,729,560	1,343 9,829,880	5,491 33,765,577	7,611 51,232,030	13,980 112,284,726	108,025 652,009,523
とらふぐ(活)	283 782,370	270 719,420	136 280,180	393 732,735	322 601,490	55 121,220	106 170,162	153 245,310	89 165,310	52 127,680	266 572,660	465 1,363,246	2,592 5,881,783
とらふぐ(冷)													-
小とらふぐ(活)	167 369,500	42 89,800	79 148,300	51 107,300	107 263,500	379 1,012,100	168 453,500						991 2,444,000
小とらふぐ(冷)													-
からすふぐ(合計)	1,040 4,415,200	2,928 7,466,800	1,796 5,023,520	12 34,600	12 34,600		3,844 4,018,385	200 260,000		5,021 5,776,300	309 421,300	243 989,000	15,392 28,405,105
からすふぐ(活)	1,036 4,406,000	2,463 6,815,190	1,795 5,022,200	12 34,600	12 34,600		997 1,049,400			1 3,300	9 31,300	231 974,600	6,543 18,336,590
からすふぐ(冷)	4 9,200	455 638,610	1 1,320				147 108,985					12 14,400	619 772,515
まふぐ(合計)	22,126 7,608,809	18,690 9,099,866	125,680 51,785,616	77,024 45,357,139	105,578 49,771,684	26,444 6,238,461	190 79,900	13,676 4,874,974	14,565 6,408,600	5,546 1,992,420	27,126 8,162,720	47,949 15,064,102	484,593 206,444,291
まふぐ(活)	865 685,627	4,520 4,217,364	36,357 28,513,289	41,011 33,311,698	16,217 17,199,270					21 18,720	66 66,845	519 591,567	99,576 84,604,380
まふぐ(冷)	15,011 4,438,432	13,030 4,664,102	10,183 3,099,352	23,599 8,015,791	6,520 2,655,389	2,432 1,034,721	160 68,800					10 3,860	70,945 23,980,447
しまふぐ(合計)	6,250 2,484,750	1,140 218,400	79,140 20,172,975	12,415 4,029,650	82,840 29,917,025	24,012 5,203,740	30 11,100	13,676 4,874,974	14,565 6,408,600	5,525 1,973,700	27,060 8,095,875	47,420 14,468,675	314,073 97,859,464
しまふぐ(活)	737 397,005	165 107,410	107 49,750	88 29,142	10,625 1,153,641	2,716 391,155	45 21,150	17 9,330	1 200	419 131,000	236 164,700	907 439,995	16,062 2,894,478
しまふぐ(冷)	722 393,845	90 65,500	50 26,950	18 8,142	47 19,950	103 55,855	45 21,150	15 9,000		109 63,900	234 164,400	905 439,595	2,339 1,268,287
さばふぐ(合計)	15 3,160	75 41,910	57 22,800	70 21,000	10,578 1,133,691	2,613 335,300	1 330	1 200			1 300	2 400	13,413 1,559,091
さばふぐ(活)													-
さばふぐ(冷)													-
さばふぐ(ママ)													-
その他ふぐ(合計)	1,534 669,978	2,413 953,020	2,770 995,755	1,273 731,845	21,545 8,963,481	56,185 22,831,812	36,699 15,709,720	24,836 9,859,202	164 101,960	229 152,800	729 865,580	5,469 3,034,740	153,844 64,869,893
その他ふぐ(活)	1,534 669,978	2,413 953,020	2,770 995,755	1,273 731,845	21,545 8,963,481	56,185 22,831,812	36,699 15,709,720	24,836 9,859,202	164 101,960	229 152,800	729 865,580	5,469 3,034,740	153,844 64,869,893
その他ふぐ(冷)													-
養殖とらふぐ(合計)	90,078 267,684,500	108,156 284,343,827	96,485 198,200,420	76,717 135,727,944	22,649 42,697,325	19,951 38,197,610	32,861 55,564,192	22,795 45,066,186	37,404 84,081,965	96,364 183,125,744	137,180 235,438,108	304,840 495,815,403	1,045,480 2,065,943,224
養殖とらふぐ(活)	89,710 267,411,315	108,014 284,198,087	95,813 197,627,873	67,027 116,988,038	22,332 42,523,462	17,415 36,010,951	28,013 50,658,205	22,125 44,450,508	36,870 83,684,928	78,103 157,398,558	130,729 228,131,883	303,660 495,149,374	999,809 2,004,233,182
養殖とらふぐ(冷)	368 273,185	142 145,740	672 572,547	690 289,906	317 173,863	2,536 2,186,659	4,849 4,905,987	670 615,678	516 386,357	18,262 25,727,186	6,451 7,306,225	1,181 666,029	36,652 43,249,362
サザエ													-
一般魚	42 135,130	108 344,228	24 12,250	8 11,800	3 26,500	12 6,510	30 54,765	3,396 990,430	14 12,280	46 446,840	59 533,200	45 417,855	3,787 2,991,788
加工品	1,862 1,882,537	479 686,780	2,816 2,873,400	4,992 6,334,980	16,817 22,498,332	15,707 17,711,360	9,560 16,319,710	6,427 7,782,505	1,879 2,007,030	542 1,137,430	3,043 4,508,385	3,390 8,202,455	67,514 91,944,904
その他													-

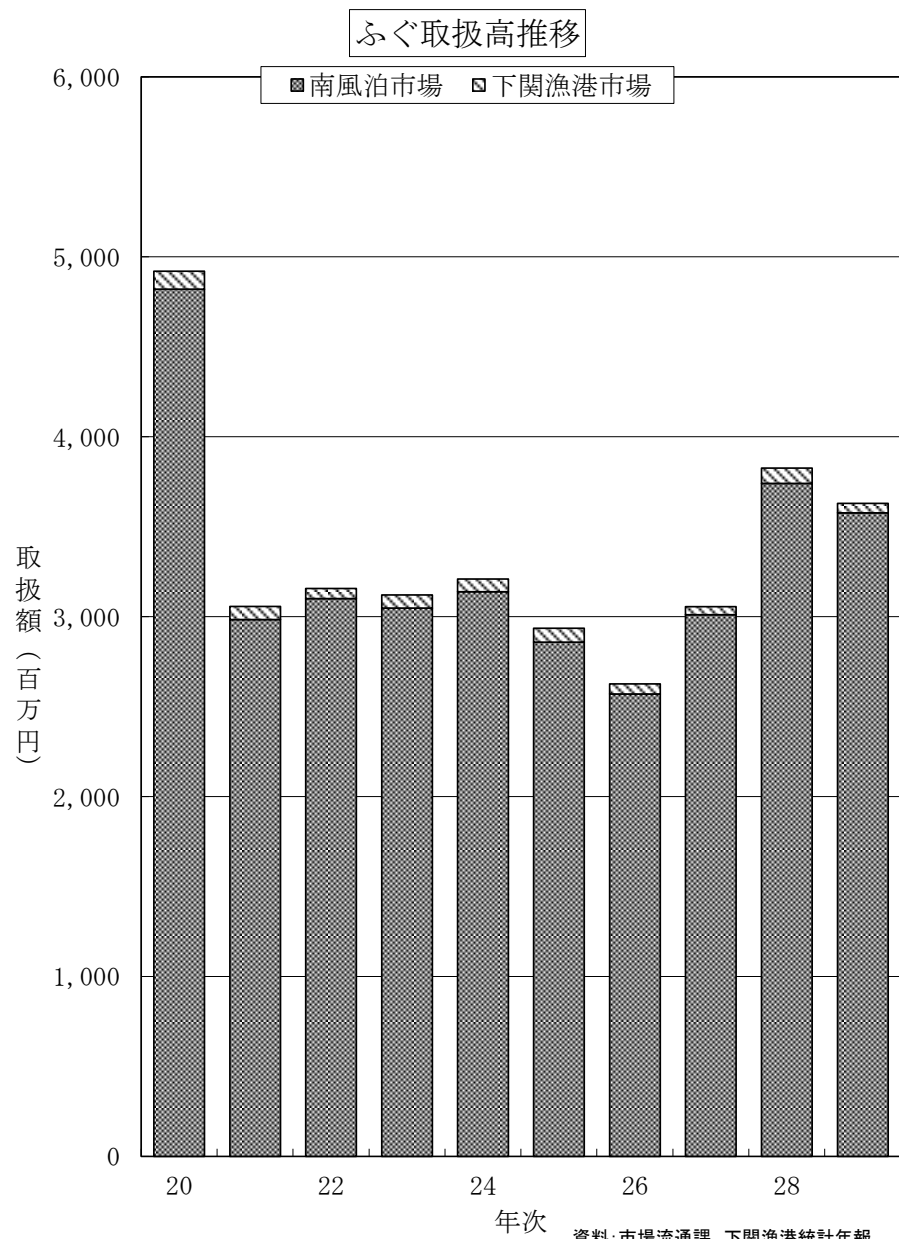
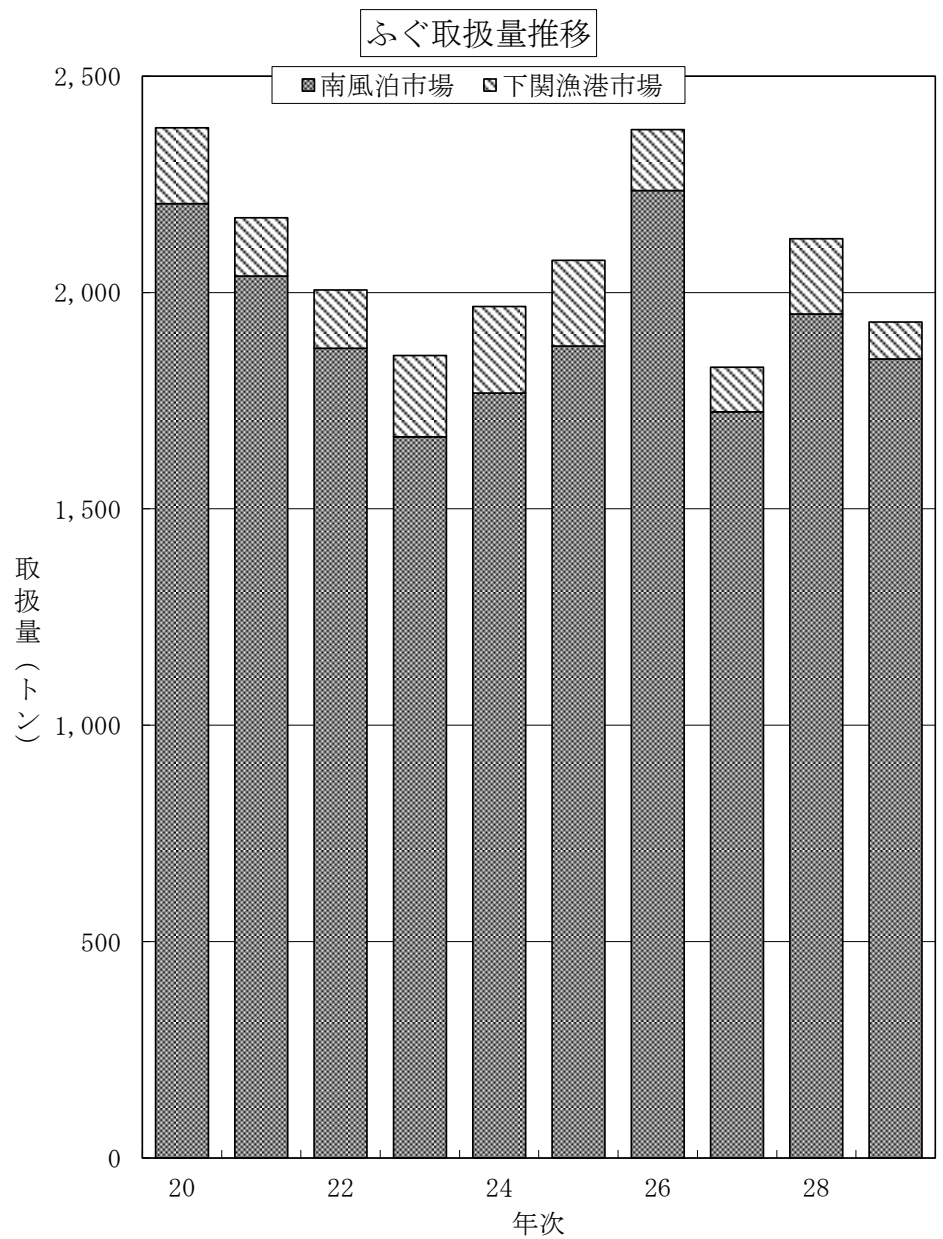
資料：市場流通課

4. ふぐ取扱量の推移

平均単価：円

			20年	21年	22年	23年	24年	25年	26年	27年	28年	29年	
南風泊市場	本ふぐ	とらふぐ	トン	168	138	112	136	114	111	130	123	127	112
			千円	860,376	616,840	513,241	535,333	551,326	562,493	556,885	585,828	664,724	660,337
			単価	5,109	4,480	4,578	3,933	4,824	5,086	4,281	4,774	5,229	5,916
		からすふぐ	トン	1	0	2	7	4	4	3	6	45	15
			千円	2,046	1,603	5,208	16,755	8,274	10,554	6,203	13,537	107,588	28,405
			単価	3,088	4,428	3,035	2,548	2,135	2,673	2,115	2,140	2,410	1,845
	養殖とらふぐ	トン	1,303	1,609	1,359	1,041	1,138	1,228	1,343	857	822	1,045	
		千円	3,412,799	2,168,942	2,426,254	2,317,173	2,374,208	2,082,613	1,785,716	2,102,638	2,520,149	2,065,943	
		単価	2,618	1,348	1,785	2,226	2,086	1,696	1,330	2,453	3,068	1,976	
	小計	トン	1,472	1,747	1,473	1,184	1,256	1,343	1,476	986	993	1,172	
		千円	4,275,222	2,787,385	2,944,703	2,869,261	2,933,808	2,655,660	2,348,804	2,702,003	3,292,460	3,292,460	
		単価	2,903	1,595	1,999	2,424	2,335	1,978	1,592	2,740	3,315	2,808	
	その他ふぐ	トン	733	291	398	483	511	534	760	738	957	674	
		千円	544,853	196,054	156,021	178,601	204,939	202,220	220,879	308,181	447,445	284,236	
		単価	743	675	392	370	401	379	291	418	467	422	
合計	トン	2,206	2,038	1,871	1,666	1,768	1,876	2,236	1,724	1,951	1,847		
	千円	4,820,075	2,983,439	3,100,724	3,047,862	3,138,747	2,857,879	2,569,683	3,010,184	3,739,905	3,576,696		
	単価	2,185	1,464	1,657	1,829	1,776	1,523	1,149	1,746	1,917	1,937		
下関漁港市場	とらふぐ	トン	5	2	3	3	2	3	2	1	1	2	
		千円	12,990	3,918	4,605	5,379	4,254	5,634	3,342	2,166	2,413	5,896	
		単価	2,598	1,959	1,535	1,793	2,127	1,878	1,671	2,166	2,413	2,948	
	その他ふぐ	トン	170	133	132	185	198	195	139	102	173	83	
		千円	86,700	69,293	51,480	67,525	65,934	71,565	53,515	43,350	83,732	46,231	
		単価	510	521	390	365	333	367	385	425	484	557	
合計	トン	175	135	135	188	200	198	141	103	174	85		
	千円	99,690	73,211	56,085	72,904	70,188	77,199	56,857	45,516	86,145	52,127		
	単価	570	542	415	388	351	390	403	442	495	613		
総合計	本ふぐ	とらふぐ	トン	174	140	117	146	120	118	135	130	173	129
			千円	875,412	622,361	523,054	557,468	563,854	578,681	566,430	601,531	774,725	694,638
			単価	5,030	4,443	4,478	3,826	4,692	4,923	4,195	4,626	4,484	5,385
		からすふぐ	トン	1,303	1,609	1,359	1,041	1,138	1,228	1,343	857	822	1,045
			千円	3,412,799	2,168,942	2,426,254	2,317,173	2,374,208	2,082,613	1,785,716	2,102,638	2,520,149	2,065,943
			単価	2,618	1,348	1,785	2,226	2,086	1,696	1,330	2,453	3,068	1,976
	小計	トン	1,477	1,749	1,476	1,187	1,258	1,346	1,478	987	994	1,174	
		千円	4,288,212	2,791,303	2,949,308	2,874,640	2,938,062	2,661,294	2,352,146	2,704,169	3,294,873	2,760,581	
		単価	2,902	1,596	1,998	2,423	2,335	1,978	1,592	2,739	3,314	2,350	
	その他ふぐ	トン	903	424	530	668	709	729	899	840	1,130	757	
		千円	631,553	265,347	207,501	246,126	270,873	273,785	274,394	351,531	531,177	330,467	
		単価	699	626	391	369	382	376	305	418	470	436	
	合計	トン	2,381	2,173	2,006	1,854	1,968	2,074	2,377	1,827	2,125	1,932	
		千円	4,919,765	3,056,650	3,156,809	3,120,766	3,208,935	2,935,078	2,626,540	3,055,700	3,826,050	3,091,048	
		単価	2,067	1,407	1,574	1,683	1,631	1,415	1,105	1,672	1,801	1,600	
養殖とらふぐの割合			54.8%	74.1%	67.7%	56.1%	57.8%	59.2%	56.5%	46.9%	38.7%	54.1%	
南風泊市場での養殖とらふぐの割合			59.1%	79.0%	72.6%	62.5%	64.4%	65.5%	60.1%	49.7%	42.1%	56.6%	

資料：市場流通課、下関漁港統計年報



資料: 市場流通課、下関漁港統計年報

水産物輸入の部

1. 魚介類の輸入主要品目(平成29年)

順位	輸 入 品 目	数 量 (ト ン)		価 格 (百 万 円)		輸 出 国 名
		第 3 類 に 占める割合	第 3 類 に 占める割合	第 3 類 に 占める割合	第 3 類 に 占める割合	
第 1 位	あさり (0307.71-320)	25,129	30%	5,915	16%	中華人民共和国、大韓民国
第 2 位	すけそうだら(すり身) (0304.75-000、0304.94-010)	15,305	18%	4,249	11%	アメリカ合衆国、ロシア
第 3 位	ふぐ (0302.89-294、0303.89-294)	4,205	5%	1,074	3%	中華人民共和国、大韓民国
第 4 位	赤貝 (0307.71-310)	3,020	4%	1,061	3%	中華人民共和国、大韓民国
第 5 位	さば (0302.44-000、0303.54-000)	2,873	3%	535	1%	アイルランド、ノルウェー、大韓民国
第 6 位	しじみ (0307.91-092)	2,662	3%	462	1%	ロシア
第 7 位	かき (0307.11-000、0307.12-000)	1,783	2%	1,089	3%	大韓民国
第 8 位	いとより(すり身) (0304.99-993)	1,541	2%	451	1%	インド、インドネシア、ベトナム、タイ
第 9 位	ひらめ (0301.99-220、0303.39-000)	1,472	2%	2,348	6%	大韓民国、中華人民共和国
第 10 位	あわび (0307.81-000、0307.83-100)	1,275	2%	4,310	11%	大韓民国
第 10 位 ま で の 合 計		59,265	70%	21,494	57%	
第 3 類 総 計		84,675	100%	37,608	100%	

注) 輸出国名は、輸入数量の多い順

資料：財務省貿易統計

()の数字は品目コードを示し、数量及び価格は当該品目コードを集計したもの

2. 魚介類の主要輸出国別輸入品目(平成29年)

国名	輸出品目	数量(トン)	価格(百万円)	品目コード
大韓民国	総計	23,280	21,394	
	あさり	10,504	3,604	(0307.71-320)
	かき	1,783	1,089	(0307.11-000、0307.12-000)
	ひらめ	1,436	2,334	(0301.99-220)
	あわび	1,275	4,310	(0307.81-000、0307.83-000)
	さわら	426	286	(0302.49-210、0303.59-910)
	その他	7,857	9,771	
中華人民共和国	総計	24,008	5,690	
	あさり	14,626	2,311	(0307.71-320)
	ふぐ	4,204	1,073	(0302.89-294、0303.89-294)
	赤貝	2,844	996	(0307.71-310)
	はまぐり	590	183	(0307.71-200)
	たこ	395	448	(0307.52-000)
	その他	1,349	678	
アメリカ合衆国	総計	16,121	4,908	
	すけそうだら	15,249	4,230	(0304.75-000、0304.94-010)
	たらの卵	441	421	(0303.90-020)
	かれい	233	119	(0304.83-000)
	その他	198	139	
インド	総計	7,306	1,387	
	いとより	923	267	(0304.99-993)
	その他	6,383	1,120	
ロシア	総計	3,854	1,246	
	しじみ	2,662	462	(0307.91-092)
	たらの卵	749	572	(0303.91-020)
	すけそうだら	56	19	(0304.75-000)
	はまぐり	52	19	(0307.71-200)
	さけ	45	26	(0303.12-090)
	その他	290	148	

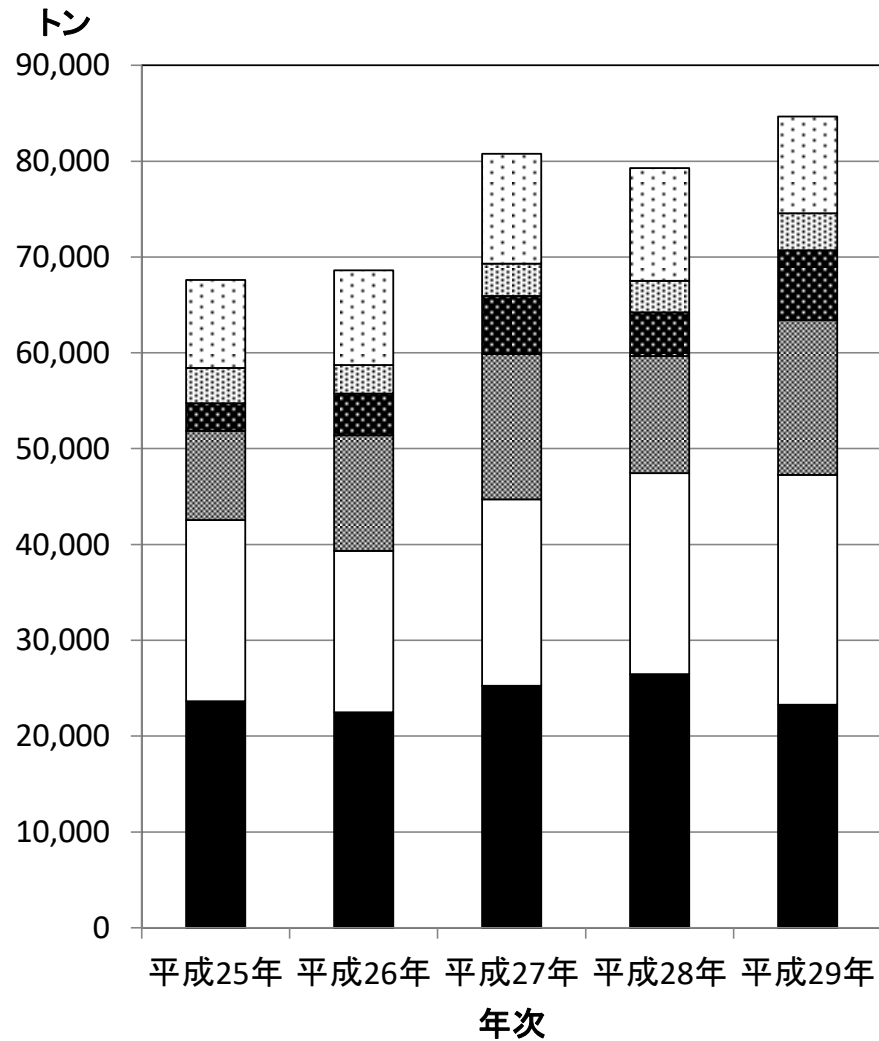
資料：財務省貿易統計

3. 魚介類輸入量の主要輸出国別推移

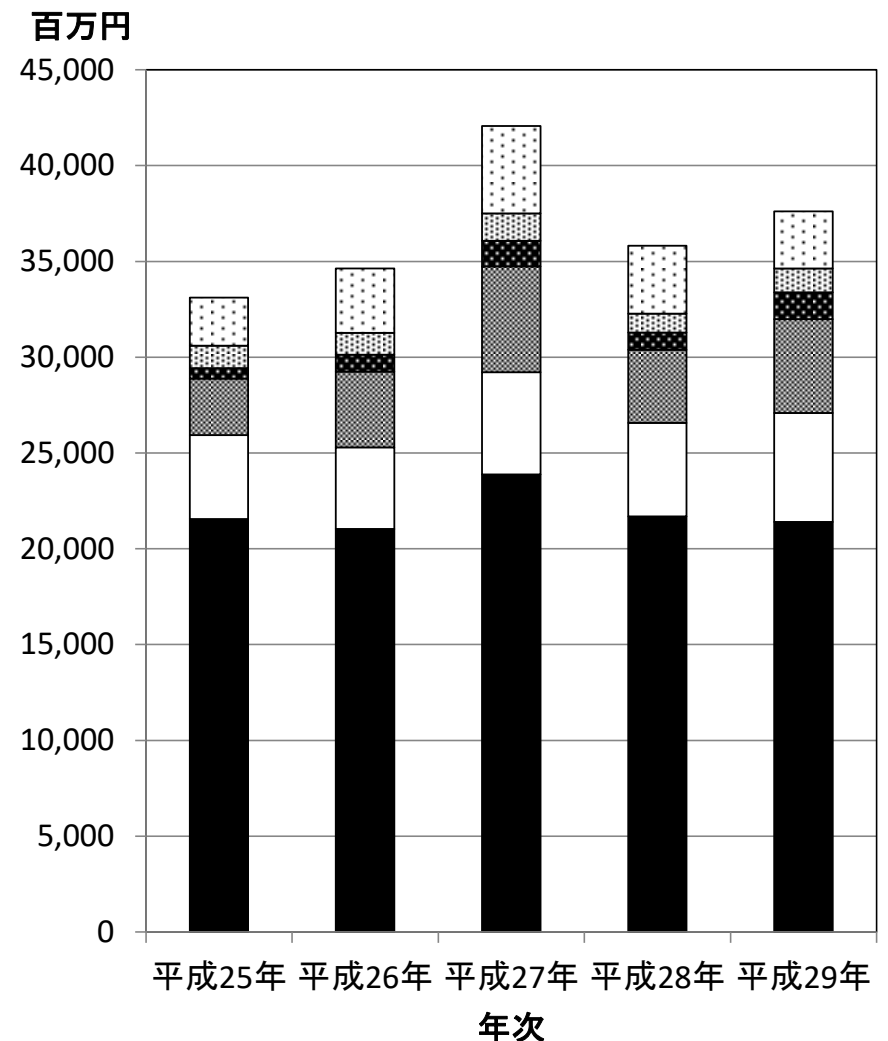
次 国名	年	平成24年			平成25年			平成26年			平成27年			平成28年			平成29年		
			前年比	構成比		前年比	構成比		前年比	構成比		前年比	構成比		前年比	構成比		前年比	構成比
総計	トン	82,664	105.9%	100.0%	67,610	81.8%	100.0%	68,619	101.5%	100.0%	80,779	117.7%	100.0%	79,294	98.2%	100.0%	84,675	106.8%	100.0%
	百万円	35,813	108.5%	100.0%	33,109	92.5%	100.0%	34,626	104.6%	100.0%	42,067	121.5%	100.0%	35,816	85.1%	100.0%	37,608	105.0%	100.0%
大韓民国	トン	28,212	104.6%	34.1%	23,666	83.9%	35.0%	22,495	95.1%	32.8%	25,279	112.4%	31.3%	26,490	104.8%	33.4%	23,280	87.9%	27.5%
	百万円	20,797	105.4%	58.1%	21,555	103.6%	65.1%	21,036	97.6%	60.8%	23,878	113.5%	56.8%	21,695	90.9%	60.6%	21,394	98.6%	56.9%
中華人民共和国	トン	17,926	95.1%	21.7%	18,886	105.4%	27.9%	16,839	89.2%	24.5%	19,454	115.5%	24.1%	20,984	107.9%	26.5%	24,008	114.4%	28.4%
	百万円	4,139	100.7%	11.6%	4,381	105.9%	13.2%	4,263	97.3%	12.3%	5,342	125.3%	12.7%	4,883	91.4%	13.6%	5,690	116.5%	15.1%
アメリカ合衆国	トン	15,530	122.7%	18.8%	9,312	60.0%	13.8%	12,067	129.6%	17.6%	15,166	125.7%	18.8%	12,206	80.5%	15.4%	16,121	132.1%	19.0%
	百万円	4,784	135.0%	13.4%	2,952	61.7%	8.9%	3,953	133.9%	11.4%	5,511	139.4%	13.1%	3,807	69.1%	10.6%	4,908	128.9%	13.1%
インド	トン	2,839	75.8%	3.4%	2,899	102.1%	4.3%	4,374	150.9%	6.4%	6,043	138.2%	7.5%	4,573	75.7%	5.8%	7,306	159.8%	8.6%
	百万円	575	81.1%	1.6%	543	94.4%	1.6%	884	162.9%	2.6%	1,352	153.0%	3.2%	894	66.1%	2.5%	1,387	155.1%	3.7%
ロシア	トン	3,504	70.8%	4.2%	3,672	104.8%	5.4%	2,967	80.8%	4.3%	3,375	113.8%	4.2%	3,260	96.6%	4.1%	3,854	118.2%	4.6%
	百万円	1,350	63.0%	3.8%	1,163	86.2%	3.5%	1,142	98.2%	3.3%	1,428	125.1%	3.4%	990	69.3%	2.8%	1,246	125.9%	3.3%
インドネシア	トン	1,600	159.9%	1.9%	1,679	104.9%	2.5%	1,516	90.3%	2.2%	2,157	142.3%	2.7%	2,308	107.0%	2.9%	1,295	56.1%	1.5%
	百万円	385	170.6%	1.1%	423	109.8%	1.3%	411	97.2%	1.2%	660	160.4%	1.6%	593	89.9%	1.7%	329	55.4%	0.9%
ノルウェー	トン	2,529	183.8%	3.1%	1,066	42.2%	1.6%	1,154	108.3%	1.7%	1,623	140.6%	2.0%	1,494	92.1%	1.9%	1,590	106.4%	1.9%
	百万円	638	192.3%	1.8%	350	54.9%	1.1%	515	147.1%	1.5%	681	132.3%	1.6%	549	80.5%	1.5%	549	100.1%	1.5%
タイ	トン	2,156	68.0%	2.6%	1,416	65.7%	2.1%	802	56.6%	1.2%	1,437	179.2%	1.8%	959	66.7%	1.2%	541	56.4%	0.6%
	百万円	458	66.9%	1.3%	296	64.7%	0.9%	219	74.0%	0.6%	447	204.0%	1.1%	280	62.6%	0.8%	153	54.8%	0.4%
モロッコ	トン	0	0.0%	0.0%	203	0.0%	0.3%	396	195.2%	0.6%	1,361	343.2%	1.7%	446	32.8%	0.6%	0	0.0%	0.0%
	百万円	0	0.0%	0.0%	105	0.0%	0.3%	287	273.7%	0.8%	1,030	358.2%	2.4%	297	28.8%	0.8%	0	0.0%	0.0%
アルゼンチン	トン	968	72.2%	1.2%	1,502	155.1%	2.2%	1,216	80.9%	1.8%	880	72.4%	1.1%	1,122	127.5%	1.4%	870	77.6%	1.0%
	百万円	306	80.6%	0.9%	398	130.0%	1.2%	369	92.8%	1.1%	306	83.0%	0.7%	413	134.8%	1.2%	278	67.4%	0.7%
その他	トン	7,399	185.4%	9.0%	3,310	44.7%	4.9%	4,792	144.8%	7.0%	4,004	83.6%	5.0%	5,452	136.2%	6.9%	5,809	106.5%	6.9%
	百万円	2,382	205.8%	6.7%	943	39.6%	2.8%	1,547	164.1%	4.5%	1,432	92.5%	3.4%	1,416	98.9%	4.0%	1,673	118.2%	4.4%

資料：財務省貿易統計

魚介類輸入数量の主要輸出国別推移



魚介類輸入価格の主要輸出国別推移



資料：財務省貿易統計

下 関 市 水 産 統 計 年 報 2017 年 （ 平 成 29 年 ）

発 行 下 関 市

平 成 30 年 12 月 発 行

編 集 農 林 水 産 振 興 部 水 産 課

〒 750-0009 山 口 県 下 関 市 上 田 中 町 1 丁 目 16 番 3 号