

下関市水産統計年報

2016 年

平成 28 年 1 月 ~ 12 月



しものせき

SHIMONOSEKI

目 次

遠洋漁業の部

1. 下関漁港を根拠地とする漁業登録上の漁船勢力	
ア 大臣許可、承認漁業に係る漁船	1
イ 知事許可、自由漁業に係る漁船	2
2. 漁業種類別入港隻数	3
3. 過去10ヶ年の漁業種類別入港隻数の推移	4
4. 漁業種類別水揚量及び推定水揚金額	5
5. 過去10ヶ年の漁業種類別水揚量の推移	6
6. 過去10ヶ年の西日本主要5漁港水揚量の推移	7
過去10ヶ年の西日本主要5漁港水揚金額の推移	8
7. 主要魚種別水揚量（下関漁港総水揚量）	9
8. 輸入水産物主要魚種別取扱量	10
9. 主要魚種別平均単価	
ア 下関漁港本港市場扱い（日本物）	11
イ 下関漁港本港市場扱い（輸入物）	12

沿岸漁業の部

下関市漁協位置図	13
1. 漁業協同組合（支店）別経営体数・就業者数・組合員数	14
経営体数・就業者数・組合員数の推移	16
漁業協同組合（支店）概況・組合員年齢構成	17
2. 船型別漁船数	19
3. 漁業協同組合別（支店）年別水揚高	21
所管別水揚量・水揚高推移	23
4. 漁業協同組合（支店）別月別水揚高	24
所管別水揚量・水揚高割合	26
5. 漁業協同組合（支店）別漁業種類別水揚高	27
沿岸主要漁種別（抜粋）の水揚量推移	29

6. 漁業種類別月別水揚高（全市合計）	30
漁業協同組合（支店）別漁業種類別月別水揚高	
下関市本庁管内合計	31
(1) 山口県漁協 蓋井島支店	32
(2) 山口県漁協 吉母支店	33
(3) 山口県漁協 吉見支店	34
(4) 山口県漁協 下関ひびき支店	35
(5) 山口県漁協 六連島支店	36
(6) 山口県漁協 下関南風泊支店	37
(7) 山口県漁協 彦島支店	38
(8) 山口県漁協 伊崎支店	39
(9) 山口県漁協 壇之浦支店	40
(10) 山口県漁協 長府支店	41
(11) 山口県漁協 才川支店	42
(12) 山口県漁協 王司支店	43
(13) 山口県漁協 王喜支店	44
豊浦総合支所管内合計	45
(1) 山口県漁協 湯玉支店	46
(2) 山口県漁協 小串支店	47
(3) 山口県漁協 川棚支店	48
(4) 黒井漁協	49
(5) 山口県漁協 豊浦室津支店	50
豊北総合支所管内合計	51
(1) 角島漁協	52
(2) 山口県漁協 粟野支店	53
(3) 山口県漁協 阿川支店	54
(4) 山口県漁協 豊浦支店	55
(5) 山口県漁協 肥中支店	56
(6) 山口県漁協 特牛支店	57
(7) 山口県漁協 和久支店	58
(8) 山口県漁協 矢玉支店	59
(9) 山口県漁協 二見支店	60

7. 漁業協同組合（支店）別魚種別水揚高	6 1
沿岸主要魚種別（抜粋）の水揚量推移	6 5
沿岸漁業魚種別年別単価推移	6 6
沿岸主要魚種平均単価推移	7 8
8. 魚種別月別水揚高（全市合計）	7 9
漁業協同組合（支店）別魚種別月別水揚高	
下関市本庁管内合計	8 1
（1）山口県漁協 蓋井島支店	8 3
（2）山口県漁協 吉母支店	8 4
（3）山口県漁協 吉見支店	8 5
（4）山口県漁協 下関ひびき支店	8 6
（5）山口県漁協 六連島支店	8 7
（6）山口県漁協 下関南風泊支店	8 8
（7）山口県漁協 彦島支店	8 9
（8）山口県漁協 伊崎支店	9 0
（9）山口県漁協 壇之浦支店	9 1
（10）山口県漁協 長府支店	9 2
（11）山口県漁協 才川支店	9 3
（12）山口県漁協 王司支店	9 3
（13）山口県漁協 王喜支店	9 4
豊浦総合支所管内合計	9 5
（1）山口県漁協 湯玉支店	9 7
（2）山口県漁協 小串支店	—9 8
（3）山口県漁協 川棚支店	—9 9
（4）黒井漁協	1 0 0
（5）山口県漁協 豊浦室津支店	1 0 1
豊北総合支所管内合計	1 0 2
（1）角島漁協	1 0 4
（2）山口県漁協 粟野支店	1 0 5
（3）山口県漁協 阿川支店	1 0 6
（4）山口県漁協 豊浦支店	1 0 7
（5）山口県漁協 肥中支店	1 0 8
（6）山口県漁協 特牛支店	1 0 9
（7）山口県漁協 和久支店	1 1 0
（8）山口県漁協 矢玉支店	1 1 1
（9）山口県漁協 二見支店	1 1 2

下関市地方卸売市場の部	
1. 地方卸売市場 年別取扱高の変遷	1 1 3
年別取扱高グラフ 数量	1 1 4
金額と平均単価	1 1 5
2. 産地別月別取扱高	
唐戸市場	1 1 6
南風泊市場	1 1 7
3. 品目別月別取扱高	
唐戸市場	1 1 8
南風泊市場	1 1 9
特牛市場	1 2 0
4. ふぐ取扱量の推移	1 2 1
水産物輸入の部	
1. 魚介類の輸入主要品目（平成28年）	1 2 3
2. 魚介類の主要輸出国別輸入品目（平成28年）	1 2 4
3. 魚介類輸入量の主要輸出国別推移	1 2 5

【注意】

・数字は四捨五入表記されています。

遠 洋 漁 業 の 部

1 下関漁港を根拠地とする漁船登録上の漁船勢力

ア 大臣許可、承認漁業に係る漁船

(単位：隻、トン、PS)

船型 区分 漁業種類	10ト未満			10～15ト未満			15～20ト未満			20～30ト未満			30～50ト未満			50～100ト未満			100～200ト未満			200～500ト未満			500～1,000ト未満			1,000ト以上			総計		
	隻数	総ト数	馬力数	隻数	総ト数	馬力数	隻数	総ト数	馬力数	隻数	総ト数	馬力数	隻数	総ト数	馬力数	隻数	総ト数	馬力数	隻数	総ト数	馬力数	隻数	総ト数	馬力数	隻数	総ト数	馬力数	隻数	総ト数	馬力数	隻数	総ト数	馬力数
遠洋底びき網	-	-	-	-	-	-	-	-	-	-	-	-	-	-	-	-	-	-	-	-	-	-	-	-	-	-	-	-	-	-	-	-	-
以西底びき網	-	-	-	-	-	-	-	-	-	-	-	-	-	-	-	-	-	-	-	-	-	-	-	-	-	-	-	-	-	-	-	-	-
沖合底びき網	-	-	-	-	-	-	-	-	-	-	-	-	-	12	900	5,630	-	-	-	-	-	-	-	-	-	-	-	-	-	-	-	-	-
大中型まき網 (網船)	-	-	-	-	-	-	-	-	-	-	-	-	-	-	-	-	-	-	-	-	-	-	-	-	-	-	-	-	-	-	-	-	-
大中型まき網 (付属船)	-	-	-	-	-	-	-	-	-	-	-	-	-	4	340	2,000	-	-	-	-	-	-	-	-	-	-	-	-	-	-	-	-	-
一本釣	-	-	-	-	-	-	-	-	-	-	-	-	-	-	-	-	-	-	-	-	-	-	-	-	-	-	-	-	-	-	-	-	-
はえなわ	-	-	-	-	-	-	-	-	-	-	-	-	-	-	-	-	-	-	-	-	-	-	-	-	-	-	-	-	-	-	-	-	-
さし網	-	-	-	-	-	-	-	-	-	-	-	-	-	-	-	-	-	-	-	-	-	-	-	-	-	-	-	-	-	-	-	-	-
官公庁船	1	1.1	60	1	12	90	-	-	-	-	-	-	-	-	-	-	1	114	700	-	-	-	1	716	710	1	2,352	3,900	5	3,195	5,460		
計	1	1.1	60	1	12	90	-	-	-	-	-	-	-	16	1,240	7,630	1	114	700	-	-	-	1	716	710	1	2,352	3,900	21	4,435	13,090		

平成28年4月1日現在

資料：山口県下関水産振興局

イ 知事許可、自由漁業に係る漁船

(単位：隻、トン、P S、KW)

船型 区分 漁業種類	3トン未満			3～5トン未満			5～10トン未満			10～15トン未満			15～20トン未満			20～50トン未満			50トン以上			総計		
	隻数	総トン数	ps kw	隻数	総トン数	ps kw	隻数	総トン数	ps kw	隻数	総トン数	ps kw	隻数	総トン数	ps kw	隻数	総トン数	ps kw	隻数	総トン数	ps kw	隻数	総トン数	ps kw
採介藻	7	3.95	55 190	4	19.48	45 89	-	-	-	-	-	-	-	-	-	-	-	-	-	-	-	11	23.43	100 279
定置網	1	0.40	- 30	3	13.19	190 -	-	-	-	-	-	-	-	-	-	-	-	-	-	-	-	4	13.59	190 30
一本釣	86	121.27	2,287 1,855	28	114.25	1,515 902	4	27.30	190 823	2	24.93	210	-	-	-	-	-	-	-	-	-	120	287.75	4,202 3,580
はえなわ	2	2.21	25 33	2	8.18	140 -	1	6.30	90 -	1	14.16	120	1	16.00	160	1	49.82	210	-	-	-	8	96.67	745 33
さし網	1	2.40	50 -	1	4.80	90 -	-	-	-	-	-	-	-	-	-	-	-	-	-	-	-	2	7.20	140 -
まき網 (網船)	-	-	- -	-	-	- -	-	-	-	-	-	-	1	19.00	180 -	-	-	-	-	-	-	1	19.00	180 -
まき網 (付属船)	-	-	- -	-	-	- -	-	-	-	2	23.00	150 636	3	54.58	350 479	-	-	-	-	-	-	5	77.58	500 1,115
敷網	-	-	- -	-	-	- -	-	-	-	3	41.05	390	-	-	-	-	-	-	-	-	-	3	41.05	390 -
小型底びき網	37	106.42	300 672	6	27.64	30 192	-	-	-	-	-	-	-	-	-	-	-	-	-	-	-	43	134.06	330 864
ひき網	-	-	- -	-	-	- -	-	-	-	-	-	-	-	-	-	-	-	-	-	-	-	-	-	-
雑漁業	23	25.13	408 450	1	3.00	70 -	2	14.75	200 -	-	-	-	-	-	-	-	-	-	-	-	-	26	42.88	678 450
計	157	261.78	3,125 3,230	45	190.54	2,080 1,183	7	48.35	480 823	8	103.14	870 636	5	89.58	690 479	1	49.82	210	-	-	-	223	743.21	7,455 6,351

平成28年4月1日現在

資料：山口県下関水産振興局

(注) 山口県漁協(伊崎支店、彦島支店、下関南風泊支店)所属漁船のみ

2 漁業種類別入港隻数

(単位：隻)

漁業種類		月												計
		1	2	3	4	5	6	7	8	9	10	11	12	
本	沖合底びき網漁業	56	64	64	56	36	0	0	46	70	60	62	70	584
	はえなわ漁業													0
	沿岸漁業	417	557	688	353	255	237	289	253	317	297	491	658	4,812
	輸入水産物	中国物												
韓国物														0
その他														0
分	ふぐ(天然・養殖・輸入)													
	(唐戸魚市)	13	16	5	38	7	0	0	0	0	0	0	19	98
	輸入水産物 (ふぐを除く)													0
計		486	637	757	447	298	237	289	299	387	357	553	747	5,494

(注) 入港隻数とは、水揚げのために入港した漁船の延べ隻数である。

資料：山口県下関水産振興局

3 過去10ヶ年の漁業種類別入港隻数の推移

(単位：隻)

年次		19	20	21	22	23	24	25	26	27	28	
本 港	漁業種類											
	以西底びき網漁業											
	沖合底びき網漁業	1,095	872	828	804	740	786	696	594	584	584	
	大中型まき網漁業											
	はえなわ漁業											
	沿岸漁業	5,793	6,729	7,186	6,035	5,598	4,706	4,638	5,241	5,348	4,812	
	輸入水産物	中国物										
		韓国物										
		その他										
	分 港	ふぐ(天然・養殖・輸入) (唐戸魚市)	236	206	221	152	132	107	168	145	75	98
輸入水産物 (ふぐを除く)												
計		7,124	7,807	8,235	6,991	6,470	5,599	5,502	5,980	6,007	5,494	

資料：山口県下関水産振興局

4 漁業種類別水揚量及び推定水揚金額

(単位：トン、千円)

区 分 月	本 港												南 風 泊 分 港						計	
	沖合底びき網 漁 業		はえなわ 漁 業		沿 岸 漁 業		輸 入 水 産 物		搬 入 物		冷 凍 魚		輸 入 水 産 物 (ふぐを除く)		ふ ぐ (天然・養殖の輸入物)		そ の 他			
	水 揚 数 量	水 揚 金 額	水 揚 数 量	水 揚 金 額	水 揚 数 量	水 揚 金 額	水 揚 数 量	水 揚 金 額	水 揚 数 量	水 揚 金 額	水 揚 数 量	水 揚 金 額	水 揚 数 量	水 揚 金 額	水 揚 数 量	水 揚 金 額	水 揚 数 量	水 揚 金 額	水 揚 数 量	水 揚 金 額
1	482	304,244			131	104,041	9	16,269	1,153	537,704	72	52,250	73	92,496	()	()	2	2,173	2,058	1,558,762
2	628	356,725			205	145,031	9	16,397	1,363	642,610	89	64,283	36	71,034	()	()	2	2,540	2,603	1,827,777
3	575	393,068			275	204,669	13	24,422	1,686	741,585	100	59,031	113	114,903	()	()	4	4,854	2,976	1,936,671
4	490	354,728			314	132,507	21	38,077	1,795	778,295	112	70,966	74	92,563	()	()	1	1,751	3,111	1,798,833
5	332	191,633			594	209,591	10	22,440	1,987	866,289	93	59,937	75	92,726	()	()	2	2,910	3,197	1,597,551
6					365	155,984	10	22,819	1,335	631,806	103	61,308	36	71,034	()	()	1	1,664	1,972	1,096,783
7					341	178,439	12	32,490	1,024	542,725	100	59,353	36	71,034	()	()	2	2,446	1,661	1,093,350
8	338	265,987			417	170,120	11	28,833	1,171	563,805	116	66,060	36	71,034	()	()	2	3,369	2,174	1,290,858
9	560	421,491			489	202,938	9	22,955	1,483	671,804	100	53,408	36	71,034	(1)	(4,750)	2	2,192	2,790	1,624,752
10	661	362,701			305	143,505	9	23,608	1,469	646,592	98	56,660	36	71,034	(27)	(53,705)	1	1,444	2,781	1,683,547
11	614	413,207			337	142,733	10	21,985	1,513	662,156	109	66,908	103	108,244	(32)	(58,256)	1	1,468	2,883	1,935,503
12	654	426,320			190	133,272	18	38,275	1,488	686,277	98	79,269	70	89,722	()	()	18	11,141	2,863	2,514,552
計	5,334	3,490,105	0	0	3,962	1,922,830	141	308,570	17,469	7,971,649	1,191	749,433	723	1,016,856	(60)	(116,711)	40	37,952	31,070	19,958,940

()内はふぐ天然・養殖の輸入物

資料：山口県下関水産振興局

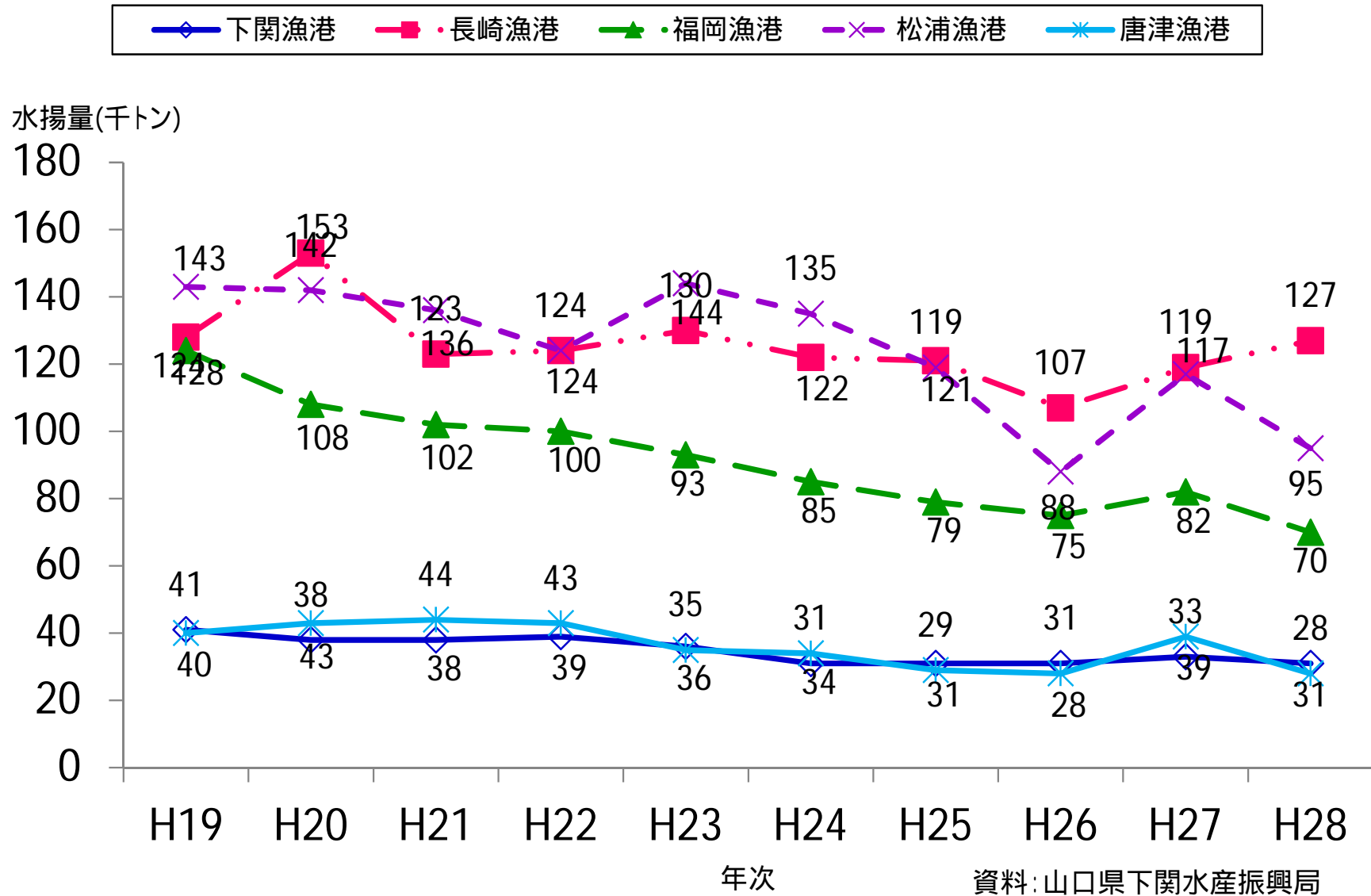
5 過去10ヶ年の漁業種類別水揚量の推移

(単位：隻、トン、千円)

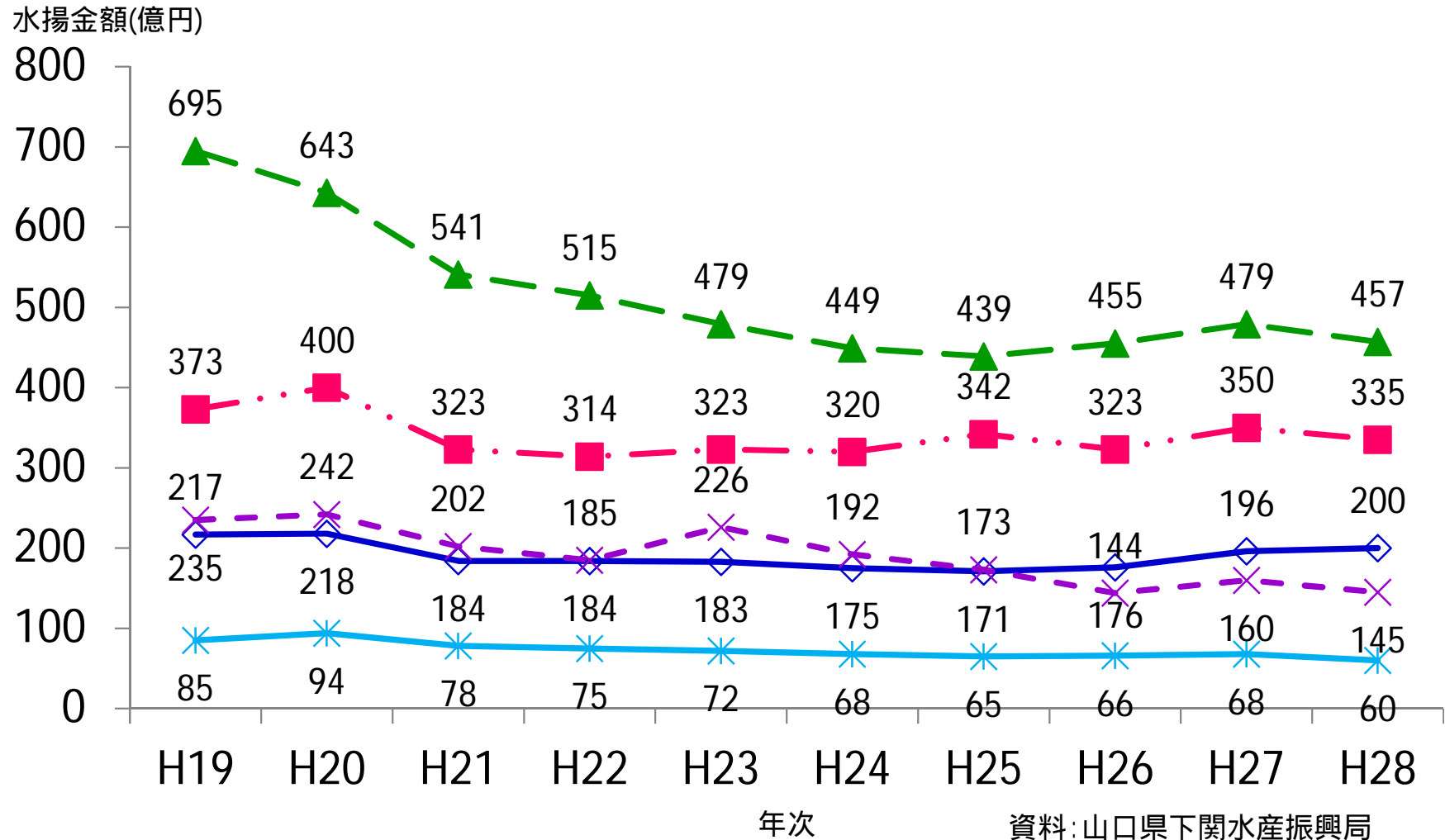
年	本 港										南 風 泊 分 港						合 計										
	以西底びき網		沖合底びき網		大中型まき網		はえなわ		沿岸漁業		輸 入 水 産 物		搬 入 物	冷凍魚	計					輸入水産物		ふぐ		その他			
	漁 業	漁 業	漁 業	漁 業	漁 業	漁 業	漁 業	漁 業	韓国鮮魚	その他	(ふぐを除く)	水 揚			搬入	その他											
	隻数	数量	隻数	数量	隻数	数量	隻数	数量	隻数	数量	隻数	数量	数量	数量	隻数	数量	隻数	数量	隻数	数量	隻数	数量	隻数	数量	推定金額		
19	-	-	1,095	7,506	-	-	-	85	5,793	7,127	-	462	-	4	20,025	1,593	6,888	36,802	-	287	236	579	2,112	783	7,124	40,563	21,698,920
20	-	-	872	6,319	-	-	-	5	6,729	6,145	-	420	-	42	18,242	1,816	7,601	32,989	-	470	206	579	1,757	2,212	7,807	38,007	21,766,156
21	-	-	828	6,125	-	-	-	0	7,186	5,662	-	910	-	107	16,449	1,388	8,014	30,640	-	721	221	579	1,577	4,525	8,235	38,042	18,377,498
22	-	-	804	6,288	-	-	-	0	6,035	6,529	-	603	-	117	17,338	1,098	6,839	31,973	-	600	152	590	1,423	4,720	6,991	39,307	18,535,996
23	-	-	740	6,145	-	-	-	0	5,598	5,906	-	219	-	104	18,425	1,326	6,338	32,125	-	853	132	337	1,450	1,376	6,470	36,141	18,255,540
24	-	-	786	6,067	-	-	-	0	4,706	4,229	-	204	-	110	16,351	1,429	5,492	28,390	-	1,015	107	337	1,566	51	5,599	31,359	17,520,048
25	-	-	696	6,255	-	-	-	0	4,638	4,372	-	100	-	112	15,611	1,424	5,334	27,874	-	808	168	427	1,580	127	5,502	30,816	17,063,467
26	-	-	594	5,646	-	-	-	0	5,241	3,449	-	76	-	99	17,524	1,263	5,835	28,057	-	830	145	462	1,904	36	5,980	31,290	17,560,782
27	-	-	584	5,508	-	-	-	0	5,348	5,855	-	56	-	101	17,975	1,109	5,932	30,603	-	768	75	349	1,631	30	6,007	33,380	19,551,459
28	-	-	584	5,334	-	-	-	0	4,821	3,962	-	53	-	88	17,469	1,191	5,405	28,097	-	723	98	265	1,945	40	5,503	31,070	19,958,940

資料：山口県下関水産振興局

6 過去10カ年の山口・九州主要5漁港水揚量の推移



6 過去10年の山口・九州主要5漁港水揚金額の推移



7 主要魚種別水揚量（下関漁港総水揚量）

（単位：トン）

魚種	1	2	3	4	5	6	7	8	9	10	11	12	計
イワシ	39	83	85	64	51	43	52	44	35	44	35	36	610
アジ	24	49	58	102	154	86	52	80	94	38	49	42	828
サバ	37	44	55	39	31	28	31	34	40	46	63	42	492
ブリ	15	10	12	29	25	8	17	25	29	13	30	43	256
サワラ	65	95	116	52	26	26	13	34	32	35	42	41	576
キダイ	46	61	75	74	95	26	34	60	82	114	82	115	864
アマダイ	1	1	2	5	5	2	2	4	21	41	19	20	121
ヒラメ	7	9	12	10	6	2	1	1	3	8	10	12	81
ホウボウ	3	2	2	4	7	3	4	3	4	4	3	2	41
イカ	61	69	49	59	43	22	13	27	30	35	31	51	491
カレイ	89	66	97	51	36	21	19	24	52	71	99	99	724
タチウオ	40	58	25	9	25	8	6	1	9	9	9	42	241
マダイ	26	39	44	19	44	17	15	49	65	106	82	40	545
チダイ	4	5	6	8	15	5	4	24	15	11	9	8	115
ニベ	3	4	3	3	6	3	3	3	2	2	3	3	38
グチ	11	11	10	8	5	6	3	2	0	2	8	6	74
エソ	48	44	63	46	54	41	50	32	40	67	53	87	626
フカ	0	0	0	1	2	0	0	1	2	0	0	1	7
エイ	21	13	10	8	11	7	0	4	7	8	7	9	99
ハモ	6	6	3	0	3	7	12	5	9	15	6	4	76
メンタイ	3	1	3	3	2	0		4	6	26	21	10	79
ヨコワ	3	5	8	3	5	18	17	2	4	3	23	7	97
カワハギ	126	185	41	75	185	59	74	126	200	96	44	17	1,227
マナガツオ	5	5	7	2	2	9	14	10	4	1	1	1	61
ムツ	48	70	124	168	90	18	22	204	213	73	59	58	1,146
カツオ	1	3	4	7	9	8	3	2	5	4	6	4	56
キンタ	0	0	1	1	1	1	1	1	0	0	1	0	8
アナゴ	48	53	60	51	46	41	64	63	71	81	98	70	745
マトウダイ	10	7	5	11	11	4	4	6	11	23	18	17	126
シタビラメ	0	0	0	0	3	7	6	2	0	0	0	0	20
アンコウ	48	45	66	45	25	4	1	29	56	100	137	155	711
カニ	1	1	0	0	0	0	1	2	3	3	2	2	15
タコ	7	10	11	12	8	3	3	4	4	2	5	9	78
エビ類	2	3	6	3	3	3	2	2	4	7	5	5	45
トラフグ	107	112	73	43	26	44	59	33	26	87	149	27	1,035
その他のふぐ	45	200	148	284	90	86	90	53	88	116	60	85	1,345
カマス	1	2	3	1	0	2	1	1	2	2	4	14	34
シイラ				2	2	1	1	4	1	0	1	0	12
コノシロ	0		0					0	0	7	18	0	25
メッキ	2	1	1	1	1	0	0	1	3	2	3	2	18
サヨリ	1	2	2	4	0	0	1	1	4	5	4	3	25
サンマ	2	3	3	2	2	2	3	9	52	48	20	5	150
シズ	0	1	0	0	0	0	0	0	1	5	9	11	28
イトヨリ	3	4	3	4	8	6	4	8	5	5	5	3	58
カサゴ	4	7	22	14	7	1	1	3	8	10	8	8	93
ウナギ	0	0	0	1	1	1	5	1	0	0	0	0	10
サケ	6	6	7	7	6	6	5	6	5	5	6	9	72
スケソウダラ													
ワカメ	8	13	15	4	1	1	1	1	1	1	1	5	51
ナマコ	13	13	19	5	0						0	3	53
ウニ	0	0	0	1	1	0	1	1	0	0	0	1	7
貝類	9	10	12	11	6	7	7	6	5	6	8	17	104
アカガイ													
サザエ	41	5	81	44	45	5	10	6	4	2	69	55	368
アサリ	3	4	8	8	6	4	3	3	3	3	3	4	50
ホタテ	1	1	1	1	1	1	1	1	1	1	1	1	10
冷凍魚	72	89	100	112	93	103	100	117	101	98	109	98	1,192
その他鮮魚	889	1,076	1,411	1,590	1,869	1,173	827	1,007	1,333	1,291	1,343	1,203	15,013
計	2,058	2,603	2,976	3,111	3,197	1,972	1,661	2,174	2,790	2,781	2,883	2,863	31,070

空欄は取扱実績なし（0は1トン未満）

資料：山口県下関水産振興局

8 輸入水産物主要魚種別水揚量

(単位：トン)

魚種	1	2	3	4	5	6	7	8	9	10	11	12	計
イワシ													
アジ													
サバ	0	0											0
ブリ													
サウラ				2									2
キダイ													
アマダイ													
ヒラメ													
ホウボウ													
イカ													
カレイ													
タチウオ													
マダイ													
チダイ													
ニベ													
グチ													
エソ													
フカ													
エイ													
ハモ													
メソコ		0	0			0							0
カワハギ													
マナガツオ													
ムツ				5									5
カツオ													
キンタ													
アナゴ	37	36	36	36	37	37	37	37	37	37	37	37	440
マトウダイ													
シタビラメ													
アンコウ			0										0
カニ	0	0											0
タコ													
エビ類		0	0	0							0		0
トラフグ													
その他のふぐ													
カマス				0									0
シイラ													
コノシロ													
メッキ													
サヨリ		0											0
サンマ													
シズ													
イトヨリ													
カサゴ													
ウナギ	0	0		0	1	1	3	1	0	0	0	0	6
サケ	6	6	7	6	6	5	5	6	5	4	6	8	69
スケソウダラ													
ワカメ													
ナマコ													
ウニ	0	0	0	0	0	0	0	1	0	0	0	0	2
貝類	2	2	5	6	3	3	2	3	3	4	3	5	40
アカガイ													
サザエ	37		77	38	39						68	37	297
アサリ													
ホタテ													
冷凍魚													
その他鮮魚	0	0	0	0	0	0	0	0	0	0	0	0	2
計	82	45	126	95	85	46	48	47	45	45	113	88	864

空欄は取扱実績なし(0は1トン未満)

資料：山口県下関水産振興局

9 主要魚種別平均単価

ア 下関漁港地方卸売市場（本港市場）扱い（日本物）

（単位：円 / k g）

魚種	1	2	3	4	5	6	7	8	9	10	11	12	年平均
イ ワ シ	322	323	256	233	272	320	296	307	287	327	257	280	288
ア ジ	469	353	334	238	269	422	646	373	344	468	306	402	357
サ バ	412	361	284	197	227	215	270	118	208	249	260	334	266
ブ リ	435	429	395	256	251	437	306	241	277	300	232	566	341
サ ワ ラ	1,005	1,151	1,268	871	629	775	767	535	475	441	671	778	906
キ ダ イ	505	445	401	452	358	252	267	347	299	254	314	302	345
ア マ ダ イ	1,454	1,625	987	1,312	1,740	2,203	2,819	1,942	1,139	965	1,226	1,056	1,180
ヒ ラ メ	1,062	1,034	886	772	742	1,247	2,173	2,305	1,176	1,584	832	800	991
ホ ウ ボ ウ	379	337	361	282	150	255	231	213	229	260	328	295	257
イ カ	398	393	543	492	506	532	696	654	639	744	652	598	537
カ レ イ	553	673	660	618	536	492	522	729	824	853	769	687	682
タ チ ウ オ	1,405	1,299	1,275	1,578	1,390	1,311	1,050	1,324	975	1,003	1,076	937	1,234
マ ダ イ	835	723	531	547	398	394	448	605	470	476	525	717	544
チ ダ イ	714	543	626	468	228	121	108	314	417	432	434	658	396
ニ ベ	561	497	538	470	366	400	438	508	505	412	391	381	451
グ チ	213	218	208	217	228	279	332	255	232	223	294	319	244
エ ソ	165	203	152	245	154	120	147	154	167	105	216	253	177
フ カ	37	64	106	54	44	43	42	48	45	61	65	113	59
エ イ	143	109	106	95	101	130	92	83	95	95	110	101	110
ハ モ	105	189	195	220	500	626	484	509	359	285	183	122	336
メ ン タ イ	609	930	692	594	622	620		597	686	398	392	644	497
ヨ コ ワ	912	1,217	1,066	1,392	1,391	732	852	646	1,132	1,409	880	999	950
カ ワ ハ ギ	330	339	364	348	302	292	291	272	268	286	366	433	309
マ ナ ガ ツ オ	1,997	1,570	1,640	1,844	2,023	2,278	2,183	2,194	2,282	2,131	2,042	3,036	2,072
ム ツ	2,053	1,335	1,471	1,371	1,514	3,132	2,902	1,196	1,368	1,360	1,806	1,968	1,497
カ ツ オ	476	448	459	327	316	400	391	383	377	452	287	336	368
キ ン タ	303	395	377	408	271	369	451	351	357	262	255	268	346
ア ナ ゴ	710	946	976	1,216	1,198	1,024	968	916	999	989	846	711	924
マ ト ウ ダ イ	309	411	431	324	314	449	493	365	271	245	305	347	324
シ タ ビ ラ メ	587	730	680	740	854	813	830	805	636	502	494	771	808
ア ン コ ウ	919	740	294	291	242	53	43	130	288	324	570	548	466
カ ニ	1,387	1,760	1,669	2,393	1,408	1,503	1,526	1,281	1,393	1,157	1,620	3,885	1,668
タ コ	533	490	519	621	667	1,001	1,052	1,017	803	954	853	609	668
エ ビ 類	3,120	2,987	2,331	2,813	2,572	2,112	2,699	2,292	2,145	1,953	2,120	3,087	2,441
ト ラ フ グ	2,550	2,302	2,412	2,476	1,635		2,520	10,260	1,493	2,442	2,757	3,241	2,413
そ の 他 の ふ ぐ	519	576	467	460	422	448	647	321	476	693	507	394	484
カ マ ス	409	445	675	634	527	716	569	431	304	461	687	665	605
シ イ ラ				251	218	422	211	206	242	139	114	283	221
コ ノ シ ロ	72		432					756	346	192	193	216	194
メ ッ キ	341	365	357	352	537	444	589	601	465	350	360	330	396
サ ヨ リ	665	1,051	853	718	569			830	697	780	790	756	773
サ ン マ	432	421	424	422	424	429	425	1,070	614	460	404	207	531
シ ヨ	662	814	645	856	825	1,080	49	421	374	463	571	623	573
イ ト ヨ リ	876	1,200	1,127	1,217	792	562	655	949	1,172	796	596	716	877
カ サ ゴ	456	488	450	488	497	917	897	349	333	326	313	360	429
ウ ナ ギ	5,251	4,802	3,636	4,645	5,013	5,519	5,150	5,124	4,568	4,064	4,010	4,029	4,747
サ ケ	1,674	1,666	1,674	1,773	1,657	1,663	1,592	1,656	1,674	1,674	1,076	1,892	1,635
ス ケ ソ ウ ダ ラ													
ワ カ メ	285	231	188	197	529	532	543	531	529	525	626	531	283
ナ マ コ	664	767	862	883	918						1,695	852	794
ウ ニ	17,276	14,835	12,859	10,215	8,707	14,609	18,808	19,109	17,991	16,850	18,671	18,203	15,650
貝 類	1,506	1,349	1,369	1,791	2,216	1,928	2,226	2,156	2,267	2,769	1,449	1,478	1,682
ア カ ガ イ													
サ ザ エ	802	756	809	795	744	664	636	748	871	901	973	833	752
ア サ リ	637	641	670	676	632	637	646	649	662	656	654	610	651
ホ タ テ	1,100	1,441	918	847	950	1,101	1,556	1,417	1,354	1,209	1,135	1,344	1,197
冷 凍 魚	74	73	74	97	98	78	104	174	164	94	92	108	112
そ の 他 鮮 魚	695	689	612	653	633	600	631	657	685	682	666	769	665
平均	665	640	674	623	516	587	651	630	621	548	605	661	618

空欄は入荷実績なし

資料：山口県下関水産振興局

イ 下関漁港地方卸売市場（本港市場）扱い（輸入物）

（単位：円/kg）

魚種	1	2	3	4	5	6	7	8	9	10	11	12	年平均
イ ワ シ													
ア ジ													
サ バ	648	648											648
フ リ													
サ ワ ラ				426									426
キ ダ イ													
ア マ ダ イ													
ヒ ラ メ													
ホ ウ ボ ウ													
イ カ													
カ レ イ													
タ チ ウ オ													
マ ダ イ													
チ ダ イ													
ニ ベ													
グ チ													
エ ソ													
フ カ													
エ イ													
ハ モ													
メ ン タ イ													
ヨ コ ウ		3,807	1,080		4,860								1,735
カ ワ ハ ギ													
マ ナ ガ ツ オ													
ム ツ				650									650
カ ツ オ													
キ ン タ													
ア ナ ゴ	2,253	2,136	2,117	2,183	1,984	1,975	1,942	2,281	2,244	2,166	2,029	2,114	2,113
マ ト ウ ダ イ													
シ タ ビ ラ メ													
ア ン コ ウ			4,104										4,104
カ ニ	3,802	2,322											3,342
タ コ													
エ ビ 類		3,888	3,996	3,888							540		2,319
ト ラ フ グ													
そ の 他 の ふ ぐ													
カ マ ス				263									263
シ イ ラ													
コ ノ シ ロ													
メ ッ キ													
サ ヨ リ		1,620											1,620
サ ン マ													
シ ス													
イ ト ヨ リ													
カ サ ゴ													
ウ ナ ギ	3,407	3,410		3,447	3,450	3,492	3,930	3,938	3,586	3,413	3,456	3,456	3,762
サ ケ	1,305	1,309	1,318	1,394	1,356	1,369	1,470	1,447	1,350	1,308	1,310	1,491	1,373
ス ケ ソ ウ ダ ラ													
ワ カ メ													
ナ マ コ													
ウ ニ	10,777	11,581	13,061	11,625	12,008	12,018	13,999	10,230	11,325	11,997	9,149	7,938	11,133
貝 類	2,286	1,851	2,354	3,335	3,164	3,600	3,359	3,691	3,791	3,853	3,953	3,759	3,304
ア カ ガ イ													
サ ゼ エ	772										822	859	839
ア サ リ													
ホ タ テ													
冷 凍 魚													
そ の 他 鮮 魚	2,165	1,810	1,481	1,040	1,098	936	2,306	1,946	3,474	3,361	996	1,389	1,773
平均	1,765	1,767	1,880	1,847	2,270	2,307	2,779	2,695	2,555	2,609	2,097	2,130	2,192

空欄は入荷実績なし

資料：山口県下関水産振興局

沿 岸 漁 業 の 部



下関市漁協位置図

1. 漁業協同組合(支店)別経営体数・就業者数・組合員数

平成28年12月31日現在

区分 漁協(支店)名	漁業経営体数 (世帯及び事業所)			漁業就業者数	組合員数									
	総数	専業	兼業		総数	正組合員				准組合員				
						男	女	法人	計	男	女	法人	計	
総数	883	505	378	1,170	2,172	952	140	3	1,095	823	239	15	1,077	
本庁管内 山口県漁業協同組合	蓋井島	24	4	20	43	38	26	6		32	5	1		6
	吉母	34	34		34	77	21			21	38	18		56
	吉見	24	23	1	24	28	24			24	2	2		4
	下関ひびき	36	36		40	42	36			36	5	1		6
	六連島	36	2	34	36	58	22	3		25	13	20		33
	下関南風泊	66	36	30	66	73	36			36	30	1	6	37
	彦島	34	34		67	99	39	28		67	32			32
	伊崎	24	6	18	25	31	25		1	26	2	3		5
	壇之浦	33	12	21	65	33	12	8		20	13			13
	長府	17	11	6	17	17	12	2		14	3			3
	才川	21	11	10	21	69	19	4		23	38	6	2	46
	王司	14		14	22	126	12	2		14	73	39		112
	王喜	10	6	4	26	68	41	4		45	18	5		23
小計	373	215	158	486	759	325	57	1	383	272	96	8	376	
豊浦総合支所管内	山口県漁協	湯玉	16	12	4	16	78	11		11	53	14		67
		小串	23	17	6	23	94	17		17	70	4	3	77
		川棚	19	19		52	52	19		19	27	6		33
	黒井	31	5	26	31	162	50	9		59	67	36		103
	山口県漁協	豊浦室津	36	21	15	51	99	64	8		72	21	6	
小計	125	74	51	173	485	161	17		178	238	66	3	307	

漁協(支店)名	区分	漁業経営体数 (世帯及び事業所)			漁業就業者数	組 合 員 数									
		総数	専業	兼業		総数	正 組 合 員				准 組 合 員				
							男	女	法人	計	男	女	法人	計	
豊北総合支所管内	角 島	88	38	50	176	251	179	53		232	14	5		19	
	山口県漁業協同組合	粟 野	33	13	20	71	75	35	2		37	30	8		38
		阿 川	26	25	1	26	85	37	2		39	34	12		46
		豊 浦	34	32	2	34	143	44	5		49	66	28		94
		肥 中	17	7	10	17	52	21	2		23	25	4		29
		特 牛	30	12	18	30	69	17		1	18	45	2	4	51
		和 久	82	34	48	82	82	49	1	1	51	29	2		31
		矢 玉	60	50	10	60	115	63	1		64	45	6		51
		二 見	15	5	10	15	56	21			21	25	10		35
	小 計	385	216	169	511	928	466	66	2	534	313	77	4	394	

資料:各漁業協同組合

(1)漁業経営体

過去1年間に海面において利潤または生活の資を得るため、販売を目的として、水産動植物の採捕または養殖を行った経営体(世帯及び事業所)をいう。ただし、漁業の海上作業従事日数が29日以下の個人経営体は除く。

ア 専 業

個人経営体の世帯員の中に自営漁業以外の仕事に従事した人がいないもの。

イ 兼 業

個人経営体の世帯員の中に自営漁業以外の仕事に従事した人がいるもの。

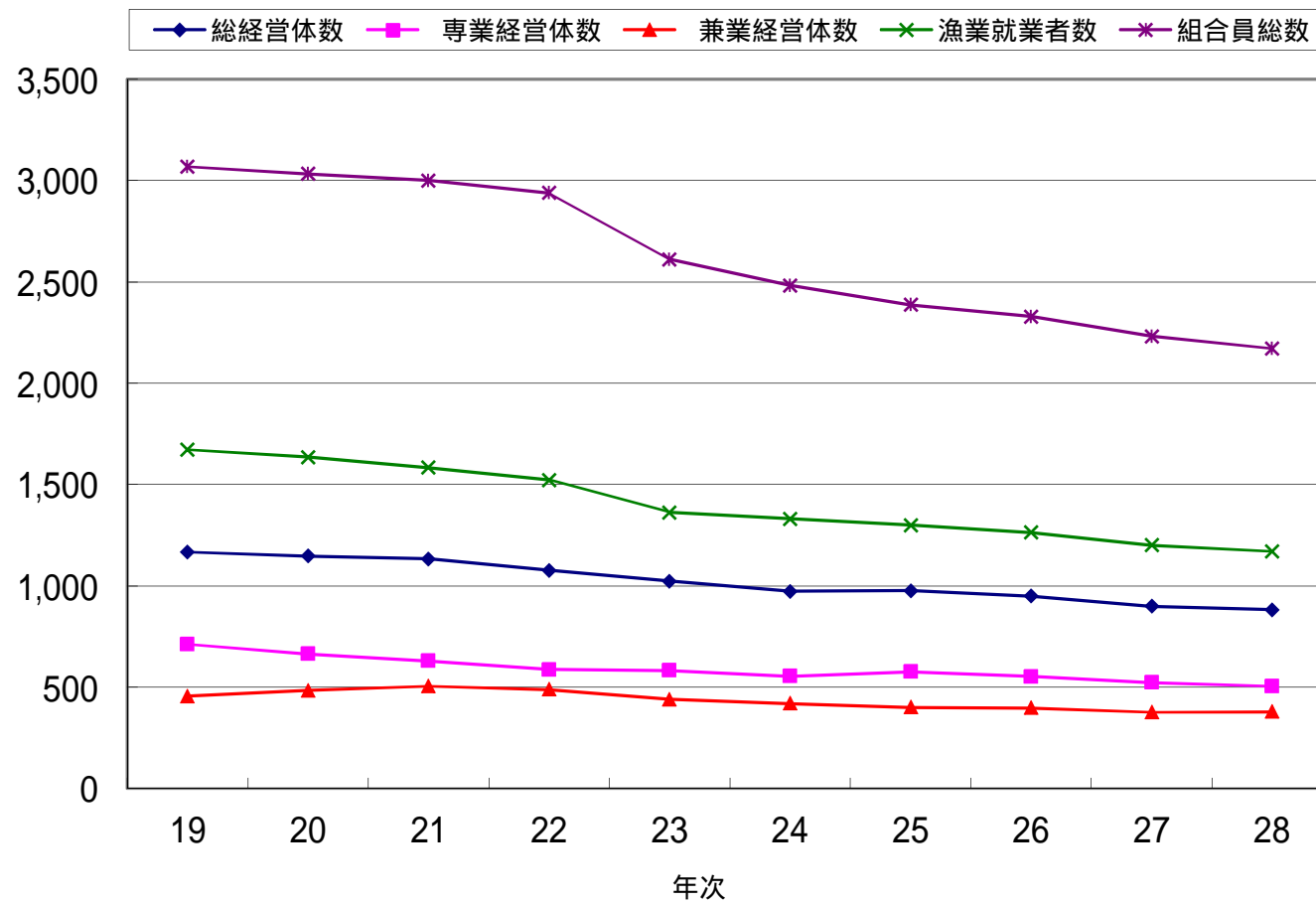
(2)漁業就業者

水産動植物の採捕または養殖業を営む者、漁業に常時または臨時、季節的に雇われている者並びに家族の者で、漁業に従事する者。ただし、満15才以上で、海上作業(のり製造作業、漁具の整備を含む)に年間30日以上従事した者に限る。

経営体数・就業者数・組合員数の推移

	19	20	21	22	23	24	25	26	27	28
総経営体数	1,167	1,147	1,134	1,077	1,023	974	977	949	900	883
専業経営体数	712	664	629	588	583	554	577	552	523	505
兼業経営体数	455	483	505	489	440	420	400	397	377	378
漁業就業者数	1,672	1,636	1,583	1,523	1,362	1,331	1,300	1,264	1,201	1,170
組合員総数	3,068	3,033	3,001	2,939	2,611	2,483	2,387	2,329	2,232	2,172

経営体数・就業者数・組合員数の推移



漁業協同組合(支店)概況・組合員年齢構成

平成28年12月31日現在

区分	組合(支店)名	水揚量の上位の漁業種類及び魚種	水揚高	組 合 員 年 齢 構 成							計	
				～ 29	30～ 39	40～ 49	50～ 59	60～ 69	70～ 79	80～		
本 庁 管 内	山口県漁業協同組合	蓋井島	大型定置網、一本釣り、採貝・採藻 さわら、あじ、さざえ	kg 127,157 千円 112,653	人 2	人 4	人 2	人 11	人 11	人 6	人 2	人 38
		吉母	採貝・採藻、一本釣り、建網 さわら、さざえ、あわび	kg 30,440 千円 49,223		5		9	26	23	14	77
		吉見	一本釣り、採貝・採藻 さわら、なまこ、さざえ	kg 10,923 千円 10,318					10	9	9	28
		下関 ひびき	採貝・採藻、建網、いか巣網 いか類、さざえ、なまこ	kg 75,190 千円 74,839	1		4	5	18	10	4	42
		六連島	採貝・採藻、桁網、一本釣り 天然ひじき、さざえ、あじ	kg 28,002 千円 17,825	1	7	2	7	29	6	6	58
		下関 南風泊	わかめ養殖、採貝・採藻、棒受網 養殖わかめ、あかもく、あじ	kg 305,053 千円 163,808	1	2	5	7	22	21	9	67
		彦島	第二種小型底曳き網、わかめ養殖、ごち網 養殖わかめ、その他えび、まだい	kg 261,007 千円 175,271	1	1	7	17	36	30	7	99
		伊崎	中型旋網、わかめ養殖、採貝・採藻 あじ、さば、養殖わかめ	kg 663,820 千円 220,169		2	7	6	8	6	1	30
		壇之浦	一本釣り、かご、採貝・採藻 たこ類、いか類、かさご	kg 68,140 千円 79,905			4	4	6	15	4	33
		長府	たこ壺、いか巣網、かご たこ類、いか類、なまこ	kg 25,518 千円 23,149		3	1	3	8	2		17
		才川	一本釣り、かご、たこ壺 さわら、たこ類、その他かに	kg 2,803 千円 2,523		1	5	6	18	26	11	67
		王司	たこ壺、かご たこ類、がざみ	kg 861 千円 1,068		2	3	14	39	42	20	126
		王喜	かご、筒、建網 うなぎ、いか類、たこ類	kg 4,164 千円 3,272		1	1	6	25	20	15	68
			小 計	千枚 1,603,078 kg 934,023	人 6 0.8%	人 28 3.7%	人 41 5.5%	人 95 12.7%	人 256 34.1%	人 216 28.8%	人 109 14.4%	人 750 100.0%

区分	組合(支店)名	水揚量の上位の漁業種類及び魚種	水揚高	組合員年齢構成															
				～ 29	30～ 39	40～ 49	50～ 59	60～ 69	70～ 79	80～	計								
豊浦総合支所管内	山口県漁協	湯玉	採貝・採藻、一本釣り、建網 さざえ、さわら、あわび	kg 5,157 千円 8,903				11	31	17	19	78							
		小串	一本釣り、採貝・採藻、延縄 さわら、ぶり・ひらまさ、なまこ	kg 9,693 千円 16,279	1	3	5	11	33	25	13	91							
	黒井	川棚	延縄、採貝・採藻、一本釣り さわら、ふく、なまこ	kg 20,309 千円 39,287	1	5	1	4	19	16	6	52							
		養殖漁、一本釣り、かご 養殖はまち、養殖たい、あじ	kg 26,605 千円 36,567				1	8	62	66	25	162							
	山口県漁協	豊浦室津	一本釣り、採貝・採藻、柵網 さわら、ぶり・ひらまさ、天然ひじき	kg 12,365 千円 18,003		1	2	9	31	28	28	99							
	小計		kg 74,129 千円 119,039	2	9	9	43	176	152	91	482	0.4%	1.9%	1.9%	8.9%	36.5%	31.5%	18.9%	100.0%
豊北総合支所管内	角島	棒受網、一本釣り、採貝・採藻 いわし、さわら、いか類	kg 743,249 千円 626,261		2	12	32	80	70	55	251								
	山口県漁業協同組合	栗野	一本釣り、採貝・採藻、柵網 ぶり・ひらまさ、いか類、さざえ	kg 24,600 千円 32,068		3	1	5	24	28	14	75							
		阿川	一本釣り、採貝・採藻、かご いか類、ぶり・ひらまさ、いさき	kg 22,284 千円 20,666			3	5	17	36	24	85							
	豊浦	一本釣り、採貝・採藻、建網 ぶり・ひらまさ、さざえ、いか類	kg 16,595 千円 18,543	1	1	5	10	30	66	30	143								
	肥中	採貝・採藻、一本釣り、建網 天然ひじき、ぶり・ひらまさ、さざえ	kg 23,442 千円 16,941			1	2	19	20	10	52								
	特牛	一本釣り、採貝・採藻、建網 いか類、ぶり・ひらまさ、いさき	kg 86,328 千円 77,269		1	4	6	16	23	14	64								
	和久	柵網、一本釣り、採貝・採藻 ぶり・ひらまさ、さざえ、あじ	kg 52,146 千円 45,490		5	3	9	31	21	12	81								
	矢玉	棒受網、一本釣り、採貝・採藻 いわし、さざえ、天然ひじき	kg 81,252 千円 48,424	1	4	8	7	41	34	20	115								
	二見	一本釣り、採貝・採藻、建網 さわら、ぶり・ひらまさ、さざえ	kg 14,511 千円 18,035		1	5	11	14	18	7	56								
	小計		kg 1,064,407 千円 903,697	2	17	42	87	272	316	186	922	0.2%	1.8%	4.6%	9.4%	29.5%	34.3%	20.2%	100.0%
	総計		千枚 kg 2,741,614 千円 1,956,759	人 10 kg 10 千円 0.5%	人 54 kg 2.5%	人 92 kg 4.3%	人 225 kg 10.4%	人 704 kg 32.7%	人 684 kg 31.8%	人 385 kg 17.9%	人 2,154 kg 100.0%								

「組合員年齢構成」に法人は含まない。

2. 船型別漁船数

平成28年12月31日現在

組合(支店)名		区分	総 数		1 ト ン 未 満		1 ト ン ~ 2.99 ト ン		3 ト ン ~ 4.99 ト ン		5 ト ン 以 上		
			有 動 力	無 動 力	有 動 力	無 動 力	有 動 力	無 動 力	有 動 力	無 動 力	有 動 力	無 動 力	
総 合 計		隻 数	1,315		597		405		249		64		
		ト ン 数	2,833.88		288.54		765.03		1,059.66		720.65		
本 庁 管 内	山 口 県 漁 業 協 同 組 合	蓋 井 島	隻 数	60		31		5		20		4	
			ト ン 数	142.28		9.67		10.20		84.75		37.66	
		吉 見	隻 数	36		20		15				1	
			ト ン 数	35.93		9.34		20.49				6.10	
		六 連 島	隻 数	30		10		14		5		1	
			ト ン 数	57.58		6.50		26.48		19.10		5.50	
		彦 島	隻 数	91		16		57		14		4	
			ト ン 数	248.63		11.21		138.06		55.56		43.80	
		壇 之 浦	隻 数	23		8		10		3		2	
			ト ン 数	44.44		5.68		14.04		12.82		11.90	
		才 川	隻 数	41		14		21		6			
			ト ン 数	71.54		7.48		39.85		24.21			
		王 喜	隻 数	33		14		19					
			ト ン 数	41.84		8.59		33.25					
		吉 母	隻 数	34		14		10		8		2	
			ト ン 数	71.90		6.66		18.05		29.59		17.60	
		下 関 ひ び き	隻 数	40		6		19		14		1	
			ト ン 数	103.36		3.54		43.26		51.46		5.10	
		下 関 南 風 泊	隻 数	95		26		40		18		11	
			ト ン 数	282.19		16.29		71.16		78.91		115.83	
伊 崎	隻 数	54		14		13		17		10			
	ト ン 数	292.91		8.13		26.24		75.68		182.86			
長 府	隻 数	26		10		12		4					
	ト ン 数	41.28		7.14		18.04		16.10					
王 司	隻 数	20		7		9		4					
	ト ン 数	36.78		5.10		15.22		16.46					
小 計	隻 数	583		190		244		113		36			
	ト ン 数	1,470.66		105.33		474.34		464.64		426.35			

組合(支店)名			区 分	総 数		1 ト ン 未 満		1 ト ン ~ 2.99 ト ン		3 ト ン ~ 4.99 ト ン		5 ト ン 以 上		
				有 動 力	無 動 力	有 動 力	無 動 力	有 動 力	無 動 力	有 動 力	無 動 力	有 動 力	無 動 力	
豊浦総合支所管内	山口県漁協	湯 玉	隻 数	23		15		7		1				
			ト ン 数	25.97		7.30		14.77		3.90				
		川 棚	隻 数	37		17		12		5		3		
			ト ン 数	83.44		8.43		22.58		19.76		32.67		
		小 串	隻 数	42		14		21		7				
			ト ン 数	74.12		7.76		36.90		29.46				
	黒 井	隻 数	27		11		9		6		1			
		ト ン 数	54.07		5.50		14.38		24.19		10.00			
	山口県 漁協	豊浦室津	隻 数	34		18		12		4				
			ト ン 数	48.22		7.74		25.36		15.12				
小 計	隻 数	163		75		61		23		4				
	ト ン 数	285.82		36.73		113.99		92.43		42.67				
豊北総合支所管内	角 島	隻 数	158		66		20		58		14			
		ト ン 数	476.24		34.23		36.00		266.18		139.83			
	栗 野	隻 数	55		37		9		9					
		ト ン 数	71.65		17.79		15.82		38.04					
	阿 川	隻 数	39		25		4		9		1			
		ト ン 数	62.71		9.18		8.68		38.25		6.60			
	豊 浦	隻 数	65		47		5		11		2			
		ト ン 数	91.75		21.11		10.43		45.76		14.45			
	肥 中	隻 数	43		25		14		4					
		ト ン 数	51.85		10.39		24.22		17.24					
	特 牛	隻 数	41		24		6		10		1			
		ト ン 数	88.75		12.22		13.33		45.20		18.00			
	和 久	隻 数	58		36		14		5		3			
		ト ン 数	97.82		12.56		22.70		21.86		40.70			
	矢 玉	隻 数	85		63		13		6		3			
		ト ン 数	103.69		26.88		19.38		25.38		32.05			
二 見	隻 数	25		9		15		1						
	ト ン 数	32.94		2.12		26.14		4.68						
小 計	隻 数	569		332		100		113		24				
	ト ン 数	1,077.40		146.48		176.70		502.59		251.63				

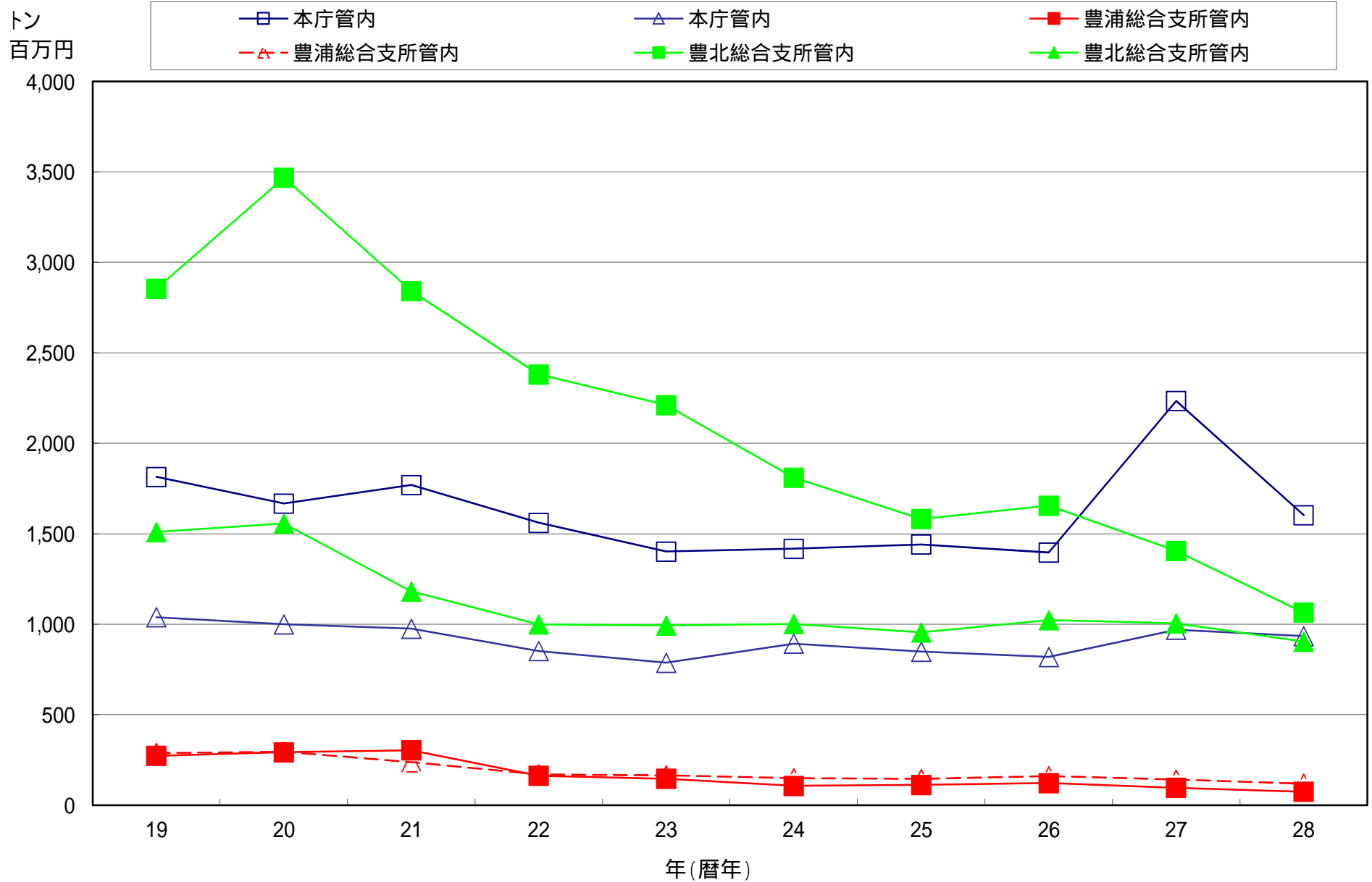
資料:山口県下関水産振興局

3. 漁業協同組合(支店)別年別水揚高

組合(支店)名		単位	19年	20年	21年	22年	23年	24年	25年	26年	27年	28年	
総	数	千枚	1,399	775	496	557	8	3	5				
		kg	4,941,351	5,427,496	4,914,817	4,103,974	3,759,486	3,334,103	3,135,120	3,174,370	3,735,429	2,741,614	
		千円	2,836,589	2,851,580	2,393,634	2,021,589	1,946,150	2,043,589	1,949,125	2,003,804	2,116,547	1,956,759	
本庁管内	山口県漁業協同組合	蓋井島	kg	152,301	155,324	204,060	177,343	144,429	139,745	133,758	127,856	151,647	127,157
			千円	130,860	122,053	132,298	112,716	120,466	122,178	121,777	112,866	127,206	112,653
		吉母	kg	47,080	45,022	48,833	41,926	22,795	40,025	29,886	34,419	30,561	30,440
			千円	56,564	55,277	60,357	50,830	41,472	55,067	43,023	45,365	39,761	49,223
		吉見	kg	2,199	2,577	1,710	1,609	1,263	10,902	11,599	18,369	14,616	10,923
			千円	2,409	3,312	2,352	2,457	2,018	9,952	9,083	14,033	13,168	10,318
		下関ひびき	kg	88,445	91,947	83,373	75,964	10,343	36,219	76,395	51,679	54,021	75,190
			千円	135,607	142,122	132,676	109,019	21,848	50,266	69,923	52,677	81,260	74,839
		六連島	kg	36,295	43,967	42,531	69,879	29,653	76,177	40,545	52,047	85,747	28,002
			千円	26,300	33,598	29,041	34,288	27,319	35,926	33,012	34,723	23,143	17,825
		下関南風泊	kg	301,591	279,719	261,462	224,269	273,576	291,969	335,449	359,633	401,162	305,053
			千円	129,425	128,498	111,683	106,095	104,906	144,626	133,706	147,116	167,971	163,808
		彦島	kg	236,464	216,471	238,509	230,175	248,796	298,320	268,174	260,137	252,253	261,007
			千円	135,409	127,002	141,857	132,683	174,319	203,592	179,978	170,357	165,442	175,271
		伊崎	kg	809,691	681,849	742,749	601,166	544,628	406,697	437,793	377,022	1,130,274	663,820
			千円	243,558	210,042	196,281	153,399	156,909	142,902	140,247	118,370	228,352	220,169
		壇之浦	kg	94,930	94,090	93,700	88,720	83,820	74,250	72,270	70,970	69,580	68,140
			千円	130,488	128,628	124,306	109,042	102,173	95,290	88,747	86,424	84,730	79,905
		長府	kg	32,406	46,229	38,683	42,635	34,442	34,225	26,759	34,066	33,313	25,518
			千円	28,393	37,995	30,940	31,878	27,784	25,720	21,728	28,897	28,512	23,149
		才川	kg	783	206	432	237	1,063	1,002	2,927	3,943	3,242	2,803
			千円	415	158	191	146	883	779	2,078	2,818	2,495	2,523
		王司	kg	2,893	3,590	5,005	2,430	2,100	2,460	2,340	2,510	3,300	861
			千円	2,229	1,455	2,616	2,305	2,575	2,440	2,260	2,470	4,000	1,068
王喜	千枚	1,399	775	496	557	8	3	5					
	kg	9,461	6,384	8,513	4,384	4,815	5,046	3,423	3,894	4,483	4,164		
	千円	17,401	9,215	10,480	7,272	4,450	4,176	3,002	3,306	3,693	3,272		
小計	千枚	1,399	775	496	557	8	3	5					
	kg	1,814,539	1,667,373	1,769,560	1,560,736	1,401,721	1,417,037	1,441,318	1,396,545	2,234,200	1,603,078		
	千円	1,039,058	999,354	975,076	852,130	787,122	892,914	848,564	819,422	969,733	934,023		

組合(支店)名		単位	19年	20年	21年	22年	23年	24年	25年	26年	27年	28年		
豊浦総合支所管内	山口県漁協	湯玉	kg 千円	29,619 26,283	18,735 22,824	16,970 17,228	12,544 14,016	10,463 13,731	6,866 12,787	5,562 8,363	8,843 13,079	7,355 12,613	5,157 8,903	
		小串	kg 千円	30,811 43,597	22,971 32,762	19,032 26,444	10,759 15,724	13,242 18,228	11,129 17,603	10,684 17,659	16,774 19,866	12,866 17,646	9,693 16,279	
		川棚	kg 千円	51,997 73,404	72,131 81,038	60,990 61,300	39,259 46,981	31,762 42,165	30,255 43,260	39,538 43,511	38,559 56,725	27,277 47,751	20,309 39,287	
		黒井	kg 千円	112,883 110,459	122,781 123,791	94,810 99,701	64,848 69,943	63,904 66,833	49,727 56,538	45,988 55,534	42,450 52,695	32,338 42,958	26,605 36,567	
	山口県漁協	豊浦室津	kg 千円	47,482 34,648	56,035 34,855	112,015 32,648	35,343 23,539	26,814 24,387	11,707 18,807	10,271 20,007	15,508 18,813	16,290 20,707	12,365 18,003	
	小計	kg 千円	272,790 288,392	292,653 295,270	303,814 237,320	162,752 170,204	146,183 165,344	106,672 148,995	112,043 145,074	122,135 161,179	96,127 141,675	74,129 119,039		
	豊北総合支所管内	角島	kg 千円	1,727,659 895,866	1,882,491 816,205	1,691,653 692,774	1,582,242 604,100	1,521,292 627,591	1,213,285 657,460	1,039,155 605,017	1,065,776 655,390	1,020,490 698,917	743,249 626,261	
		山口県漁業協同組合	栗野	kg 千円	55,598 60,170	49,731 56,293	39,614 47,978	40,060 43,116	29,136 35,421	26,454 30,976	23,759 29,475	26,083 35,170	24,011 36,795	24,600 32,068
			阿川	kg 千円	36,342 36,344	25,932 28,353	17,712 22,391	16,182 18,930	14,043 16,414	12,629 15,832	14,358 17,921	17,714 17,243	22,405 23,680	22,284 20,666
			豊浦	kg 千円	40,172 44,503	35,178 39,595	24,661 27,954	31,758 26,931	21,726 21,966	24,270 22,133	31,252 26,018	20,984 23,053	22,172 22,482	16,595 18,543
肥中			kg 千円	34,332 35,256	36,519 36,342	29,819 30,459	32,041 28,578	26,622 27,890	25,268 24,608	19,648 16,784	33,595 19,665	20,978 18,300	23,442 16,941	
特牛			kg 千円	128,836 87,382	126,926 82,254	129,435 82,868	114,307 73,456	119,062 75,469	83,832 58,431	86,333 65,513	118,838 92,624	98,761 83,890	86,328 77,269	
和久			kg 千円	613,428 244,811	1,095,920 399,956	696,841 200,922	406,142 147,025	315,242 129,201	279,098 135,942	252,814 130,753	231,553 112,212	69,703 53,895	52,146 45,490	
矢玉			kg 千円	202,884 90,062	198,322 77,355	197,483 59,098	144,881 40,966	155,478 46,620	137,356 46,835	105,608 52,513	127,295 52,553	113,308 51,390	81,252 48,424	
二見			kg 千円	14,771 14,745	16,451 20,603	14,225 16,793	12,873 16,153	8,981 13,112	8,202 9,463	8,832 11,493	13,852 15,294	13,274 15,790	14,511 18,035	
小計		kg 千円	2,854,022 1,509,139	3,467,470 1,556,956	2,841,443 1,181,237	2,380,486 999,255	2,211,582 993,684	1,810,394 1,001,680	1,581,759 955,487	1,655,690 1,023,204	1,405,102 1,005,139	1,064,407 903,697		

所管別水揚量・水揚高推移



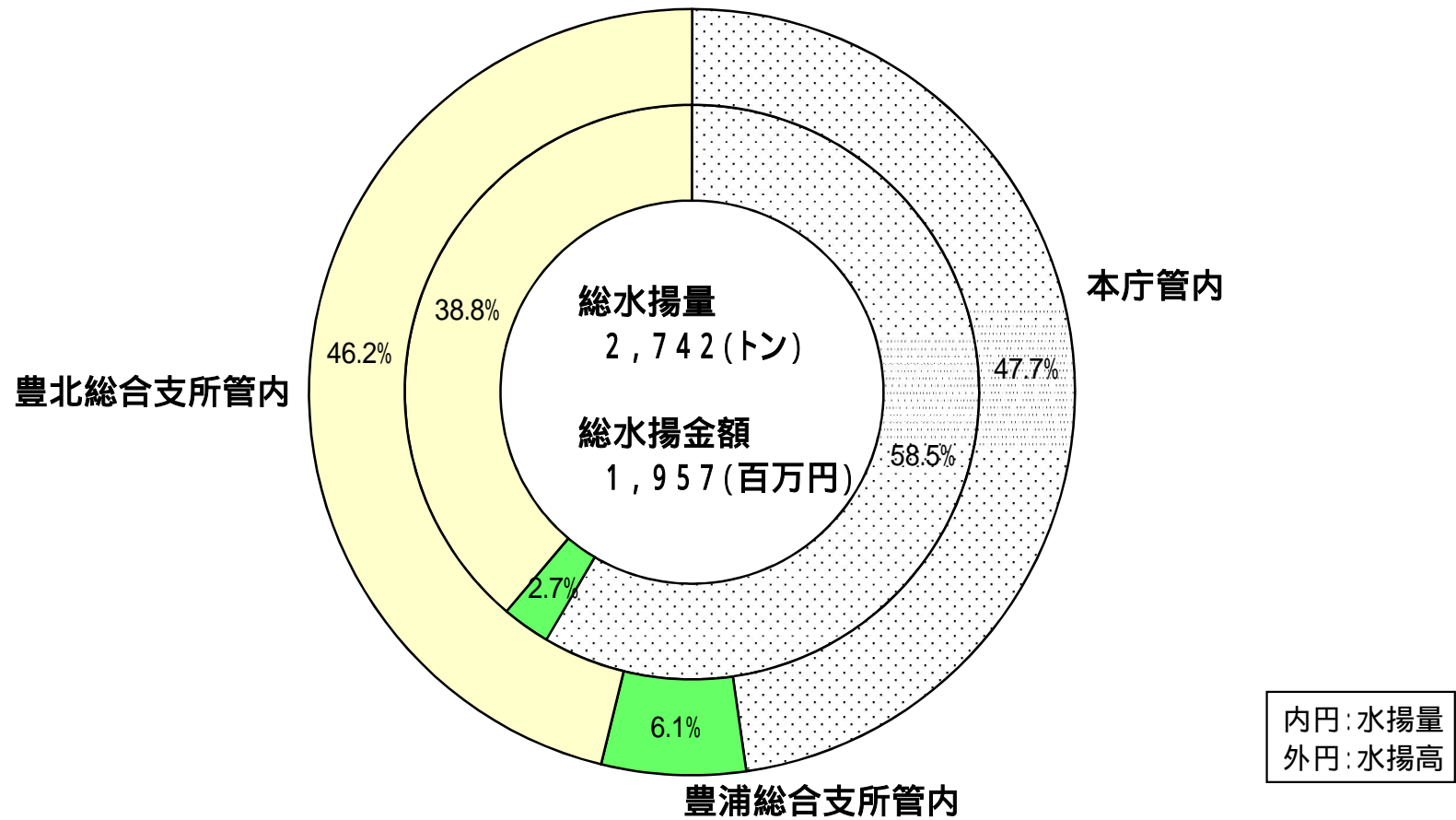
4. 漁業協同組合(支店)別月別水揚高

組合(支店)名		単位	総計	1月	2月	3月	4月	5月	6月	7月	8月	9月	10月	11月	12月	
総数		千枚	2,741,614	111,492	206,043	290,142	249,291	312,563	252,154	225,569	190,115	252,720	269,040	221,300	161,185	
		千円	1,956,759	108,203	166,041	248,677	145,681	176,094	153,104	199,199	141,767	155,695	166,608	149,800	145,890	
本庁管内	山口県漁業協同組合	蓋井島	kg	127,157	7,029	10,226	18,144	6,020	6,927	14,300	11,586	8,130	5,605	16,184	9,263	13,743
			千円	112,653	7,549	12,581	21,064	6,955	6,827	7,907	13,748	6,896	5,317	7,348	6,838	9,623
		吉母	kg	30,440	1,845	1,404	8,306	2,900	1,746	659	2,271	1,206	1,364	1,560	2,961	4,218
			千円	49,223	1,993	822	18,251	3,769	1,147	941	3,821	2,705	3,354	3,451	3,734	5,235
		吉見	kg	10,923	309	127	1,060	561	1,029	660	451	411	942	1,724	1,708	1,941
			千円	10,318	308	115	1,000	547	1,221	624	336	375	779	1,446	1,605	1,962
		下関ひびき	kg	75,190	1,916	2,195	14,295	9,991	5,186	3,816	4,865	6,532	2,623	3,337	3,045	17,389
			千円	74,839	1,740	1,828	12,269	7,950	3,743	4,885	9,063	10,147	4,351	3,661	1,913	13,289
		六連島	kg	28,002	864	2,256	4,492	3,731	6,824	953	1,494	1,553	1,461	1,462	1,258	1,654
			千円	17,825	786	1,647	3,586	2,668	1,274	551	1,355	1,164	945	1,366	967	1,516
		下関南風泊	kg	305,053	15,767	56,787	65,793	26,557	41,868	17,446	13,191	13,102	18,564	12,052	9,700	14,226
			千円	163,808	10,065	13,254	18,639	12,702	16,897	13,023	14,415	14,432	11,418	13,512	10,215	15,236
		彦島	kg	261,007	13,636	25,794	37,527	17,725	24,635	16,278	29,102	17,216	21,807	23,072	13,687	20,528
			千円	175,271	6,217	12,247	19,568	10,428	14,767	12,607	22,748	14,112	18,066	19,211	11,012	14,288
伊崎	kg	663,820	10,317	20,886	22,513	76,950	117,175	84,555	50,312	71,160	82,989	49,437	64,092	13,434		
	千円	220,169	7,330	11,801	10,534	17,914	33,498	30,789	30,156	21,935	23,734	14,060	11,075	7,343		
壇之浦	kg	68,140	1,240	2,430	3,270	7,080	5,990	8,460	6,530	5,570	6,840	7,980	7,020	5,730		
	千円	79,905	1,614	2,856	3,826	4,770	8,370	9,554	9,641	7,015	7,618	9,326	8,291	7,024		
長府	kg	25,518	1,206	1,299	2,505	4,021	4,116	1,421	1,219	2,473	1,568	1,474	2,857	1,359		
	千円	23,149	1,147	1,243	2,360	2,894	2,867	1,255	1,446	2,719	1,460	1,745	2,827	1,186		
才川	kg	2,803	209	269	240	162	174	248	242	153	112	327	233	434		
	千円	2,523	203	257	247	150	140	211	216	128	99	280	226	366		
王司	kg	861	10	10	100	128	32		24	24	24	96	159	254		
	千円	1,068	10	10	140	152	48		24	24	24	144	231	261		
王喜	千枚															
	kg	4,164	280	172	417	564	567	351	395	541	417	190	127	143		
		千円	3,272	321	183	351	427	406	268	242	336	272	195	133	138	
小計		千枚														
		kg	1,603,078	54,628	123,855	178,662	156,390	216,269	149,147	121,682	128,071	144,316	118,895	116,110	95,053	
		千円	934,023	39,283	58,844	111,835	71,326	91,205	82,615	107,211	81,988	77,437	75,745	59,067	77,467	

組合(支店)名		単位	総計	1月	2月	3月	4月	5月	6月	7月	8月	9月	10月	11月	12月	
豊浦総合支所管内	山口県漁協	湯玉	kg	5,157	508	323	981	263	476	358	516	296	165	178	278	815
			千円	8,903	668	558	1,098	346	698	1,022	1,208	470	374	389	460	1,612
		小串	kg	9,693	778	1,074	1,395	968	443	869	316	632	514	408	700	1,596
		千円	16,279	931	2,745	1,532	1,601	652	952	583	1,647	1,453	830	758	2,595	
	川棚	kg	20,309	1,603	2,983	3,121	1,503	1,714	1,051	474	811	1,558	777	1,407	3,307	
		千円	39,287	3,194	5,117	4,604	2,367	2,073	1,291	1,415	2,925	5,377	1,987	2,132	6,805	
	黒井	kg	26,605	2,164	1,737	2,447	2,357	2,260	2,074	1,838	2,584	1,344	1,616	1,559	4,625	
		千円	36,567	2,810	2,328	3,319	3,256	3,206	2,836	2,581	3,883	1,833	2,234	2,087	6,194	
	山口県漁協	豊浦室津	kg	12,365	565	1,138	1,829	1,814	1,100	1,184	329	254	533	945	1,410	1,264
		千円	18,003	589	1,427	2,164	2,684	1,961	1,409	778	747	1,116	1,522	1,679	1,927	
	小計	kg	74,129	5,618	7,255	9,773	6,905	5,993	5,536	3,473	4,577	4,114	3,924	5,354	11,607	
		千円	119,039	8,192	12,175	12,717	10,254	8,590	7,510	6,565	9,672	10,153	6,962	7,116	19,133	
豊北総合支所管内	角島	kg	743,249	36,882	46,195	65,928	50,588	59,958	55,215	79,072	41,288	82,781	115,437	75,103	34,802	
		千円	626,261	46,535	71,314	93,468	38,790	49,526	39,539	57,133	30,965	50,217	56,596	60,628	31,550	
	山口県漁業協同組合	栗野	kg	24,600	1,927	2,894	5,548	3,155	2,563	985	1,240	821	1,239	1,645	1,363	1,220
			千円	32,068	1,695	2,380	7,586	3,992	3,905	1,431	2,604	1,892	1,256	2,123	1,747	1,457
		阿川	kg	22,284	1,113	1,519	5,100	2,967	2,054	1,198	1,709	799	2,325	1,555	938	1,007
			千円	20,666	1,265	1,833	2,240	1,897	2,408	1,369	2,353	1,368	1,397	1,882	1,184	1,470
		豊浦	kg	16,595	515	929	1,676	4,313	2,419	1,631	1,116	459	436	1,291	721	1,089
			千円	18,543	667	1,123	1,630	2,412	1,975	1,990	2,816	1,206	484	1,814	973	1,453
		肥中	kg	23,442	576	1,007	4,815	2,582	2,415	7,003	836	663	606	1,452	938	549
			千円	16,941	868	1,209	2,869	1,580	2,258	2,456	1,313	892	601	1,405	913	577
		特牛	kg	86,328	1,308	13,096	7,859	6,425	8,965	6,769	6,585	5,627	7,624	8,690	8,539	4,841
			千円	77,269	1,514	7,265	4,917	4,920	6,976	5,068	8,130	6,267	6,755	11,027	9,468	4,962
		和久	kg	52,146	5,000	4,575	4,891	6,089	5,770	6,292	3,808	1,832	1,924	4,841	3,977	3,147
			千円	45,490	4,005	4,319	5,139	4,131	4,191	3,867	4,838	2,651	1,995	3,704	3,265	3,385
矢玉	kg	81,252	2,978	3,321	3,764	8,153	4,508	17,479	5,599	5,320	6,423	10,321	6,402	6,984		
	千円	48,424	3,099	3,880	3,744	5,398	3,718	6,014	5,252	3,430	2,964	4,316	3,307	3,302		
二見	kg	14,511	947	1,397	2,126	1,724	1,649	899	449	658	932	989	1,855	886		
	千円	18,035	1,080	1,699	2,532	981	1,342	1,245	984	1,436	2,436	1,034	2,132	1,134		
	小計	kg	1,064,407	51,246	74,933	101,707	85,996	90,301	97,471	100,414	57,467	104,290	146,221	99,836	54,525	
		千円	903,697	60,728	95,022	124,125	64,101	76,299	62,979	85,423	50,107	68,105	83,901	83,617	49,290	

所管別水揚量・水揚高割合

□本庁管内 ■豊浦総合支所管内 □豊北総合支所管内



漁業種類別

5. 漁業協同組合(支店)別漁業種類別水揚高

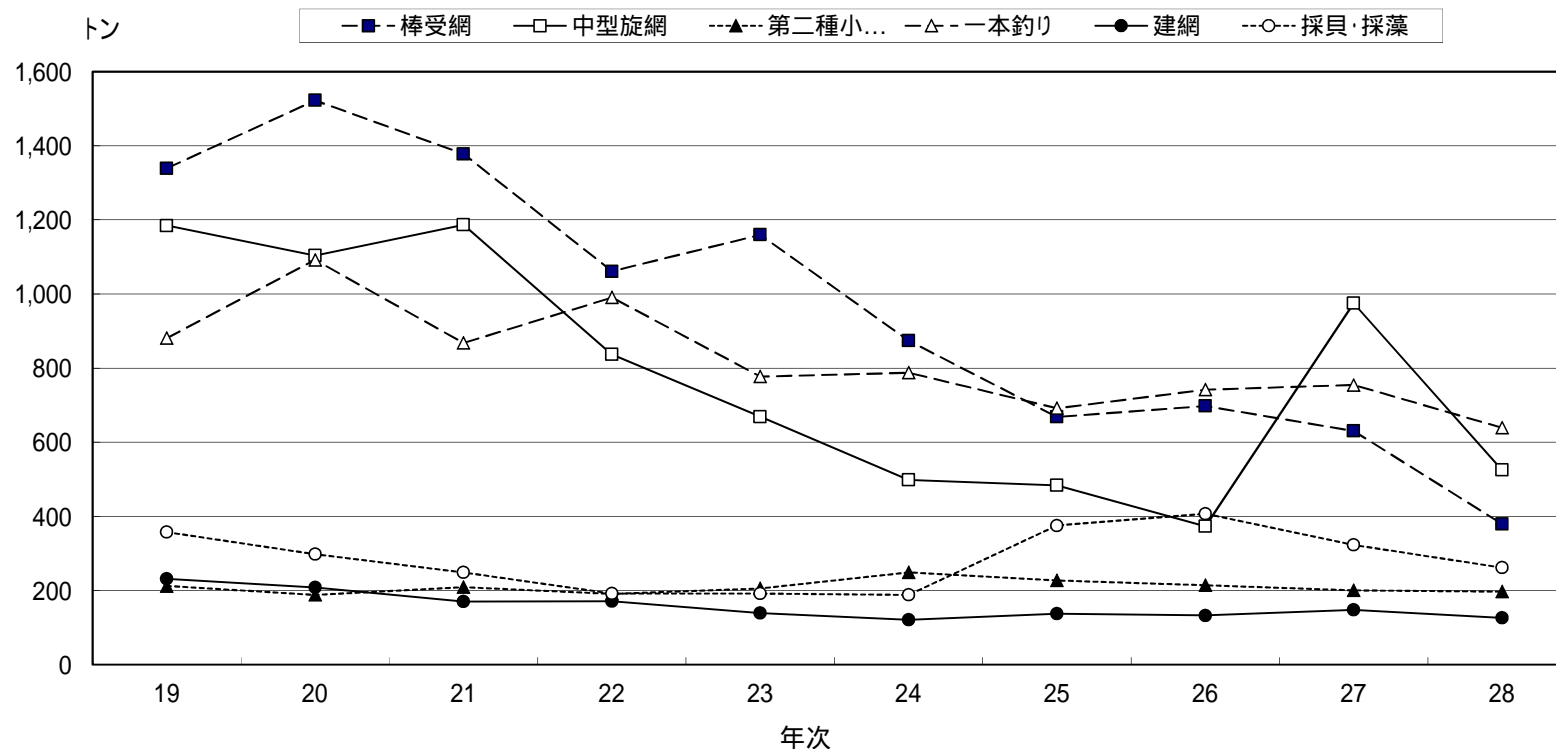
組合名 漁種	数量 金額	総計	本庁管内 山口県漁業協同組合													小計
			蓋井島	吉母	吉見	下関ひびき	六連島	下関南風泊	彦島	伊崎	壇之浦	長府	才川	王司	王喜	
総計	千枚 kg 千円	2,741,614 1,956,759	127,157 112,653	30,440 49,223	10,923 10,318	75,190 74,839	28,002 17,825	305,053 163,808	261,007 175,271	663,820 220,169	68,140 79,905	25,518 23,149	2,803 2,523	861 1,068	4,164 3,272	1,603,078 934,023
大型定置網	kg 千円	70,493 40,337	70,493 40,337													70,493 40,337
栴網	kg 千円	52,953 45,981					8,466 7,198	22,698 23,687				1,526 2,040				32,690 32,925
建網	kg 千円	126,557 115,167	7,136 7,136	1,605 1,081		26,115 16,015		2,266 2,252	7,899 5,875	6,725 6,988	1,080 1,572	546 803	208 101		671 602	54,251 42,425
すくい網	kg 千円															
棒受網	kg 千円	379,536 90,631						24,752 7,995								24,752 7,995
中型旋網	kg 千円	525,360 159,187								525,360 159,187						525,360 159,187
刺網	kg 千円	7 45										7 45				7 45
さより 船びき網	kg 千円	350 200							350 200							350 200
第二種小 型底曳網	kg 千円	197,203 171,713						17,102 24,993	171,125 139,820	8,976 6,900						197,203 171,713
ごち網	kg 千円	27,513 25,637						13,259 14,265	14,254 11,372							27,513 25,637
いか巢網	kg 千円	18,200 14,650				8,649 6,946		2,188 2,445	2,265 1,917		610 610	4,488 2,732				18,200 14,650
うなぎしば漬 筒	kg 千円	1,270 650														1,270 650
かこ	kg 千円	43,109 47,041	688 743					10,459 12,324	6,231 5,332	1,468 1,049	14,800 18,494	3,138 2,900	883 775	414 621	1,399 1,299	39,480 43,537
延縄	kg 千円	55,702 114,305	7,883 12,759					1,248 1,013		12,839 21,642						21,970 35,414
一本釣り	kg 千円	639,133 728,494	24,408 28,078	13,168 13,797	8,865 8,065	3,839 1,916	5,661 2,946	17,952 18,659		11,539 10,916	46,900 58,754	549 658	1,153 1,111			134,034 144,900
たこ壺	kg 千円	21,841 19,898				7,487 6,314						12,581 11,807	517 504	447 447	410 403	21,442 19,475
採貝・採藻	kg 千円	262,063 298,010	16,549 23,600	15,667 34,345	2,058 2,253	29,100 43,648	11,635 7,246	29,470 26,437	1,843 1,817	28,197 5,748	4,750 475				168 15	139,437 145,584
干潟	kg 千円															
潜水器	kg 千円	1,529 976										1,529 976				1,529 976
あご刺網	千枚 千円															
かき養殖	kg 千円															
のり養殖	千枚 kg 千円	246 303													246 303	246 303
わかめ養殖	kg 千円	255,008 43,265						163,659 29,738	49,049 8,213	42,300 5,314						255,008 43,265
ひじき養殖	kg 千円	36,647 3,585					2,240 435		7,991 725	26,416 2,425						36,647 3,585
養殖漁	kg 千円	25,698 35,464														
その他漁業	kg 千円	1,196 1,220										1,154 1,188	42 32			1,196 1,220

沿岸主要漁種別(抜粋)の水揚量推移

単位:トン、百万円

漁種	年		19	20	21	22	23	24	25	26	27	28
	数量	金額										
棒受網	数量	金額	1,339	1,522	1,378	1,061	1,160	874	668	698	631	380
	数量	金額	190	168	157	103	125	131	88	129	115	91
中型旋網	数量	金額	1,185	1,104	1,187	837	669	498	484	373	975	525
	数量	金額	324	318	275	199	173	168	161	112	172	159
第二種小型底曳網	数量	金額	212	188	209	191	206	249	228	214	201	197
	数量	金額	135	125	138	127	165	203	184	170	165	172
一本釣り	数量	金額	881	1,092	868	991	777	788	692	742	755	639
	数量	金額	922	937	762	720	700	794	706	732	782	728
建網	数量	金額	232	208	170	171	139	121	138	133	148	127
	数量	金額	203	195	159	161	133	116	119	135	142	115
採貝・採藻	数量	金額	358	298	249	192	192	188	375	407	323	262
	数量	金額	554	504	422	319	308	283	339	345	323	298

沿岸主要漁種別(抜粋)の水揚量推移



6. 漁業種類別月別水揚高(下関市総計)

漁種	月	数量	金額	総数	1月	2月	3月	4月	5月	6月	7月	8月	9月	10月	11月	12月
総数		kg	千円	2,741,614	111,492	206,043	290,142	249,291	312,563	252,154	225,569	190,115	252,720	269,040	221,300	161,185
				1,956,759	108,203	166,041	248,677	145,681	176,094	153,104	199,199	141,767	155,695	166,608	149,800	145,890
大型定置網		kg	千円	70,493	2,014	5,564	9,092	2,467	2,629	10,826	3,556	4,856	3,804	13,941	4,653	7,091
				40,337	952	6,915	9,314	2,520	1,600	4,335	2,703	1,894	2,364	3,919	1,741	2,080
柵網		kg	千円	52,953	4,594	3,794	3,325	5,915	4,103	4,668	3,631	3,916	3,670	4,912	5,643	4,782
				45,981	3,510	3,154	3,508	6,337	3,464	2,664	3,443	4,279	3,248	4,121	4,451	3,802
建網		kg	千円	126,557	3,384	4,913	16,340	23,086	21,358	14,163	9,088	7,603	4,586	5,374	5,620	11,042
				115,167	3,193	4,979	14,986	19,453	18,410	11,850	8,980	7,126	6,241	5,568	6,065	8,316
すくい網		kg	千円													
棒受網		kg	千円	379,536				8,505	35,527	53,673	30,047	74,939	105,672	44,358	26,815	
				90,631				2,168	10,521	16,103	6,203	14,539	21,598	13,540	5,959	
中型旋網		kg	千円	525,360				53,257	97,084	57,482	47,740	68,562	81,834	47,879	9,491	
				159,187				8,174	30,111	26,614	27,502	19,402	22,761	12,842	9,253	2,528
刺網		kg	千円	7								1			6	
				45								7			38	
さより船びき網		kg	千円	350				350								
				200				200								
第二種小型底曳網		kg	千円	197,203	5,459	11,055	18,785	10,287	16,657	15,807	28,907	16,606	20,934	21,839	14,824	16,043
				171,713	4,325	10,039	16,998	7,458	15,958	14,513	25,007	16,008	16,166	19,837	13,505	11,899
ごち網		kg	千円	27,513				5,250	5,132	4,077	3,710	4,690	4,552	102		
				25,637				4,510	4,523	4,200	3,191	4,454	4,654	105		
いか巢網		kg	千円	18,200		142	5,325	8,127	2,006			100				2,500
				14,650		149	5,104	6,588	1,376			118				1,315
うなぎしば漬		kg	千円													
筒		kg	千円	1,270				130	120	306	408	306				
				650				80	70	150	200	150				
かご		kg	千円	43,109	1,564	1,946	3,029	4,966	5,376	6,061	3,792	3,384	2,185	2,454	2,894	5,458
				47,041	1,556	2,037	3,313	5,303	5,751	6,599	4,355	4,163	2,676	2,806	3,104	5,378
延縄		kg	千円	55,702	3,800	5,031	4,554	10,164	5,208	3,889	5,398	2,403	3,951	2,651	3,181	5,472
				114,305	9,272	11,199	5,998	10,394	6,361	5,177	7,170	6,581	16,904	9,317	9,511	16,421
一本釣り		kg	千円	639,133	50,540	70,176	86,099	58,649	69,925	44,003	36,795	24,292	38,647	50,731	68,386	40,890
				728,494	59,224	90,510	115,195	45,114	61,831	46,773	47,126	29,849	44,371	65,984	77,211	45,306
たこ壺		kg	千円	21,841	935	1,074	1,818	2,882	2,320	1,082	943	2,430	1,668	1,760	2,832	2,097
				19,898	1,101	1,098	1,716	2,643	1,822	940	967	2,516	1,461	1,560	2,446	1,628
採貝・採藻		kg	千円	262,063	11,424	22,167	55,637	31,719	13,311	48,188	25,669	19,022	10,123	5,642	4,825	14,336
				298,010	15,366	22,052	56,916	23,312	13,638	15,230	48,777	36,282	18,495	11,936	6,431	29,575
干潟		kg	千円													
潜水器		kg	千円	1,529	403	550						80				496
				976	239	358						84				295
あご刺網		kg	千円													
かき養殖		kg	千円													
のり養殖		kg	千円	246	165	38	43									
				303	203	47	53									
わかめ養殖		kg	千円	255,008	25,138	77,906	83,750	27,148	27,744	2,796					473	10,053
				43,265	6,500	11,242	12,378	4,308	2,948	282					403	5,204
ひじき養殖		kg	千円	36,647				8,046	28,572	29						
				3,585				739	2,815	31						
養殖漁		kg	千円	25,698	2,059	1,683	2,339	2,219	2,190	1,905	1,785	2,539	1,326	1,572	1,472	4,609
				35,464	2,753	2,258	3,194	3,131	3,116	2,615	2,510	3,732	1,800	2,183	1,996	6,176
その他漁業		kg	千円	1,196	13	4	6	9	195	476	209	156	57	61	10	
				1,220	9	4	4	7	135	367	206	132	65	283	8	

6. 漁業種類別月別水揚高(本庁管内)

漁種	月	数量	総数	1月	2月	3月	4月	5月	6月	7月	8月	9月	10月	11月	12月
総数	kg		1,603,078	54,628	123,855	178,662	156,390	216,269	149,147	121,682	128,071	144,316	118,895	116,110	95,053
	千円		934,023	39,283	58,844	111,835	71,326	91,205	82,615	107,211	81,988	77,437	75,745	59,067	77,467
大型定置網	kg		70,493	2,014	5,564	9,092	2,467	2,629	10,826	3,556	4,856	3,804	13,941	4,653	7,091
	千円		40,337	952	6,915	9,314	2,520	1,600	4,335	2,703	1,894	2,364	3,919	1,741	2,080
柵網	kg		32,690	1,412	1,473	2,551	4,467	2,232	1,869	2,275	3,456	3,425	2,871	3,264	3,395
	千円		32,925	1,338	1,348	2,846	5,528	2,363	1,540	2,354	3,899	3,062	2,902	2,893	2,852
建網	kg		54,251	1,366	1,479	8,867	8,096	8,143	4,791	2,865	3,809	1,435	2,564	2,205	8,631
	千円		42,425	1,274	1,469	8,135	6,123	6,614	3,949	2,151	2,639	1,238	1,876	1,710	5,247
すくい網	kg														
	千円														
棒受網	kg		24,752					1,955	3,799	2,352	1,980	8,862	3,128	1,272	1,404
	千円		7,995					456	1,046	861	314	2,825	1,589	409	495
中型旋網	kg		525,360				53,257	97,084	57,482	47,740	68,562	81,834	47,879	62,031	9,491
	千円		159,187				8,174	30,111	26,614	27,502	19,402	22,761	12,842	9,253	2,528
刺網	kg		7								1			6	
	千円		45								7			38	
さより船びき網	kg		350				350								
	千円		200				200								
第二種小型底曳網	kg		197,203	5,459	11,055	18,785	10,287	16,657	15,807	28,907	16,606	20,934	21,839	14,824	16,043
	千円		171,713	4,325	10,039	16,998	7,458	15,958	14,513	25,007	16,008	16,166	19,837	13,505	11,899
ごち網	kg		27,513					5,250	5,132	4,077	3,710	4,690	4,552	102	
	千円		25,637					4,510	4,523	4,200	3,191	4,454	4,654	105	
いか巢網	kg		18,200		142	5,325	8,127	2,006			100				2,500
	千円		14,650		149	5,104	6,588	1,376			118				1,315
うなぎしば漬	kg														
	千円														
筒	kg		1,270					130	120	306	408	306			
	千円		650					80	70	150	200	150			
かご	kg		39,480	1,343	1,872	2,838	3,616	5,001	5,261	3,670	3,289	1,967	2,394	2,783	5,446
	千円		43,537	1,405	1,926	3,055	4,092	5,327	5,947	4,209	4,031	2,452	2,728	3,002	5,363
延縄	kg		21,970	2,573	2,673	2,697	7,577	974	499	2,453	358	359	626	349	832
	千円		35,414	6,785	7,238	3,497	7,032	1,265	677	2,925	690	997	1,380	484	2,444
一本釣り	kg		134,034	6,914	7,939	9,227	5,017	8,324	11,153	10,296	10,100	11,008	14,544	19,624	19,888
	千円		144,900	7,332	8,280	11,988	5,802	9,419	10,337	12,808	11,262	11,261	15,581	20,202	20,628
たこ壺	kg		21,442	923	1,061	1,804	2,780	2,192	952	943	2,430	1,668	1,760	2,832	2,097
	千円		19,475	1,083	1,087	1,697	2,529	1,685	816	967	2,516	1,461	1,560	2,446	1,628
採貝・採藻	kg		139,437	6,905	12,099	33,677	15,146	7,181	28,155	12,033	8,170	3,967	2,736	1,692	7,676
	千円		145,584	7,838	8,742	36,766	10,226	4,543	7,568	21,168	15,601	8,181	6,594	2,876	15,481
干潟	kg														
	千円														
潜水器	kg		1,529	403	550						80				496
	千円		976	239	358						84				295
あご刺網	kg														
	千円														
かき養殖	kg														
	千円														
のり養殖	kg		246	165	38	43									
	千円		303	203	47	53									
わかめ養殖	kg		255,008	25,138	77,906	83,750	27,148	27,744	2,796					473	10,053
	千円		43,265	6,500	11,242	12,378	4,308	2,948	282					403	5,204
ひじき養殖	kg		36,647				8,046	28,572	29						
	千円		3,585				739	2,815	31						
養殖漁	kg														
	千円														
その他漁業	kg		1,196	13	4	6	9	195	476	209	156	57	61		10
	千円		1,220	9	4	4	7	135	367	206	132	65	283		8

6. 漁業協同組合(支店)別漁業種類別月別水揚高(本庁管内)
 (2) 山口県漁協 吉母支店

月	数量	総数	1月	2月	3月	4月	5月	6月	7月	8月	9月	10月	11月	12月
漁種	金額													
総数	千枚 kg 千円	30,440 49,223	1,845 1,993	1,404 822	8,306 18,251	2,900 3,769	1,746 1,147	659 941	2,271 3,821	1,206 2,705	1,364 3,354	1,560 3,451	2,961 3,734	4,218 5,235
大型定置網	kg 千円													
楯網	kg 千円													
建網	kg 千円	1,605 1,081	52 49	42 23	156 83	260 194	691 451	114 98	53 49	62 33	78 42	21 11	56 31	20 17
すくい網	kg 千円													
棒受網	kg 千円													
中型旋網	kg 千円													
刺網	kg 千円													
さより 船びき網	kg 千円													
第二種小 型底曳網	kg 千円													
ごち網	kg 千円													
いか巢網	kg 千円													
うなぎしば漬 筒	kg 千円													
かご	kg 千円													
延縄	kg 千円													
一本釣り	kg 千円	13,168 13,797	783 870	1,009 759	383 332	544 320	780 341	347 165	315 240	161 144	493 458	1,415 1,754	2,855 3,431	4,083 4,983
たこ壺	kg 千円													
採貝・採藻	kg 千円	15,667 34,345	1,010 1,074	353 40	7,767 17,836	2,096 3,255	275 355	198 678	1,903 3,532	983 2,528	793 2,854	124 1,686	50 272	115 235
干潟	kg 千円													
潜水器	kg 千円													
あご刺網	kg 千円													
かき養殖	kg 千円													
のり養殖	kg 千円													
わかめ養殖	kg 千円													
ひじき養殖	kg 千円													
養殖漁	kg 千円													
その他漁業	kg 千円													

6. 漁業協同組合(支店)別漁業種類別月別水揚高(本庁管内)
 (4) 山口県漁協 下関ひびき支店

月	数量	総数	1月	2月	3月	4月	5月	6月	7月	8月	9月	10月	11月	12月
漁種	金額													
総数	kg 千円	75,190 74,839	1,916 1,740	2,195 1,828	14,295 12,269	9,991 7,950	5,186 3,743	3,816 4,885	4,865 9,063	6,532 10,147	2,623 4,351	3,337 3,661	3,045 1,913	17,389 13,289
大型定置網	kg 千円													
楯網	kg 千円													
建網	kg 千円	26,115 16,015	199 125	70 69	4,756 3,612	4,739 3,061	2,329 1,404	1,217 696	1,279 718	2,296 1,219	33 26	1,168 639	764 419	7,265 4,027
すくい網	kg 千円													
棒受網	kg 千円													
中型旋網	kg 千円													
刺網	kg 千円													
さより船びき網	kg 千円													
第二種小型底曳網	kg 千円													
ごち網	kg 千円													
いか巢網	kg 千円	8,649 6,946			2,625 2,618	3,176 2,879	348 134							2,500 1,315
うなぎしば漬筒	kg 千円													
かご	kg 千円													
延縄	kg 千円													
一本釣り	kg 千円	3,839 1,916	123 95	176 106		10 5		40 28	159 78		165 131	157 66	1,118 366	1,891 1,041
たこ壺	kg 千円	7,487 6,314	189 268	335 241	574 413	498 639	607 503	525 433	343 375	498 555	576 493	726 523	1,031 742	1,585 1,129
採貝・採藻	kg 千円	29,100 43,648	1,405 1,252	1,614 1,412	6,340 5,626	1,568 1,366	1,902 1,702	2,034 3,728	3,084 7,892	3,738 8,373	1,849 3,701	1,286 2,433	132 386	4,148 5,777
干潟	kg 千円													
潜水器	kg 千円													
あご刺網	kg 千円													
かき養殖	kg 千円													
のり養殖	kg 千円													
わかめ養殖	kg 千円													
ひじき養殖	kg 千円													
養殖漁	kg 千円													
その他漁業	kg 千円													

6. 漁業協同組合(支店)別漁業種類別月別水揚高(本庁管内)
 (6) 山口県漁協 下関南風泊支店

月	数量	総数	1月	2月	3月	4月	5月	6月	7月	8月	9月	10月	11月	12月
漁種	金額													
総数	kg 千円	305,053 163,808	15,767 10,065	56,787 13,254	65,793 18,639	26,557 12,702	41,868 16,897	17,446 13,023	13,191 14,415	13,102 14,432	18,564 11,418	12,052 13,512	9,700 10,215	14,226 15,236
大型定置網	kg 千円													
楯網	kg 千円	22,698 23,687	1,130 1,125	838 676	783 1,040	2,594 3,617	1,812 2,006	1,491 1,249	1,687 1,623	2,917 3,307	2,422 2,462	2,174 2,460	2,261 1,967	2,589 2,155
建網	kg 千円	2,266 2,252	15 27	94 94	821 1,181	32 20	1,004 686	200 132	35 34	9 25	2 3	4 5	8 8	42 37
すくい網	kg 千円													
棒受網	kg 千円	24,752 7,995					1,955 456	3,799 1,046	2,352 861	1,980 314	8,862 2,825	3,128 1,589	1,272 409	1,404 495
中型旋網	kg 千円													
刺網	kg 千円													
さより 船びき網	kg 千円													
第二種小 型底曳網	kg 千円	17,102 24,993					2,776 4,090	2,927 4,624	2,913 4,761	2,338 4,239	2,218 665	1,891 3,327	1,905 3,104	134 183
こち網	kg 千円	13,259 14,265					3,250 2,950	2,592 2,544	1,682 2,398	1,571 1,578	1,764 1,996	2,298 2,694	102 105	
いか巢網	kg 千円	2,188 2,445		22 29	984 1,125	1,102 929	80 362							
うなぎしば漬 筒	kg 千円													
かご	kg 千円	10,459 12,324	356 381	657 646	730 719	492 570	1,099 1,286	922 1,098	1,710 2,045	1,734 2,358	918 1,197	398 520	385 434	1,058 1,070
延縄	kg 千円	1,248 1,013	72 79	42 37	128 125	112 71	116 92	174 147	184 133	22 20	82 80	152 121	124 78	40 30
一本釣り	kg 千円	17,952 18,659	463 633	437 659	693 1,585	717 984	1,932 1,653	2,545 1,901	2,628 2,560	2,531 2,591	2,278 2,176	1,481 1,593	1,790 1,776	457 548
たこ壺	kg 千円													
採貝・採藻	kg 千円	29,470 26,437	3,273 3,987	6,606 4,041	10,418 4,259	5,200 3,373	100 368				18 14	526 1,203	1,380 1,931	1,949 7,261
干潟	kg 千円													
潜水器	kg 千円													
あご刺網	kg 千円													
かき養殖	kg 千円													
のり養殖	kg 千円													
わかめ養殖	kg 千円	163,659 29,738	10,458 3,833	48,091 7,072	51,236 8,605	16,308 3,138	27,744 2,948	2,796 282					473 403	6,553 3,457
ひじき養殖	kg 千円													
養殖漁	kg 千円													
その他漁業	kg 千円													

6. 漁業協同組合(支店)別漁業種類別月別水揚高(本庁管内)
 (8) 山口県漁協 伊崎支店

月	数量	総数	1月	2月	3月	4月	5月	6月	7月	8月	9月	10月	11月	12月
漁種	金額													
総数	千枚 kg 千円	663,820 220,169	10,317 7,330	20,886 11,801	22,513 10,534	76,950 17,914	117,175 33,498	84,555 30,789	50,312 30,156	71,160 21,935	82,989 23,734	49,437 14,060	64,092 11,075	13,434 7,343
大型定置網	kg 千円													
楯網	kg 千円													
建網	kg 千円	6,725 6,988	501 483	614 650	1,467 1,626	648 678	592 537	430 465	391 415	493 502	351 365	408 414	357 359	473 494
すくい網	kg 千円													
棒受網	kg 千円													
中型旋網	kg 千円	525,360 159,187				53,257 8,174	97,084 30,111	57,482 26,614	47,740 27,502	68,562 19,402	81,834 22,761	47,879 12,842	62,031 9,253	9,491 2,528
刺網	kg 千円													
さより 船びき網	kg 千円													
第二種小 型底曳網	kg 千円	8,976 6,900	863 585	1,519 1,301	2,327 2,057	407 263	458 345	511 362	700 445	556 385	505 333	395 231	354 246	381 347
ごち網	kg 千円													
いか巢網	kg 千円													
うなぎしば漬 筒	kg 千円													
かご	kg 千円	1,468 1,049												1,468 1,049
延縄	kg 千円	12,839 21,642	949 3,903	2,014 6,356	1,935 2,327	6,998 6,328	240 413	114 254	102 191	62 116		45 80	15 39	365 1,635
一本釣り	kg 千円	11,539 10,916	1,195 1,208	1,664 1,444	1,706 1,976	1,009 873	431 406	261 201	484 429	1,189 1,143	299 275	710 493	1,335 1,178	1,256 1,290
たこ壺	kg 千円													
採貝・採藻	kg 千円	28,197 5,748	109 66	275 292	778 849	85 87		25,757 2,893	895 1,174	298 387				
干潟	kg 千円													
潜水器	kg 千円													
あご刺網	kg 千円													
かき養殖	kg 千円													
のり養殖	kg 千円													
わかめ養殖	kg 千円	42,300 5,314	6,700 1,085	14,800 1,758	14,300 1,699	6,500 772								
ひじき養殖	kg 千円	26,416 2,425				8,046 739	18,370 1,686							
養殖漁	kg 千円													
その他漁業	kg 千円													

6. 漁業協同組合(支店)別漁業種類別月別水揚高(本庁管内)
 (10)山口県漁協 長府支店

漁種	月 数量 金額	総数	1月	2月	3月	4月	5月	6月	7月	8月	9月	10月	11月	12月
総数	kg 千円	25,518 23,149	1,206 1,147	1,299 1,243	2,505 2,360	4,021 2,894	4,116 2,867	1,421 1,255	1,219 1,446	2,473 2,719	1,568 1,460	1,474 1,745	2,857 2,827	1,359 1,186
大型定置網	kg 千円													
楯網	kg 千円	1,526 2,040	27 28	5 10	95 98	15 10	16 16	90 90	362 569	210 351	210 210	167 167	238 321	91 170
建網	kg 千円	546 803		21 30	52 101	69 147	54 95	54 58	84 88	28 54	52 47	56 56	54 77	22 50
すくい網	kg 千円													
棒受網	kg 千円													
中型旋網	kg 千円													
刺網	kg 千円	7 45								1 7			6 38	
さより 船びき網	kg 千円													
第二種小 型底曳網	kg 千円													
ごち網	kg 千円													
いか巢網	kg 千円	4,488 2,732			1,146 893	1,774 951	1,468 770			100 118				
うなぎしば漬 筒	kg 千円													
かご	kg 千円	3,138 2,900	71 85	78 70	60 58	10 26	812 657	413 395	34 47	51 79	236 244	156 162	716 631	501 446
延縄	kg 千円													
一本釣り	kg 千円	549 658	57 66	53 60	58 62	26 24	37 62	20 21	69 83	6 24	3 7	54 93	117 131	49 25
たこ壺	kg 千円	12,581 11,807	648 729	592 715	1,094 1,148	2,127 1,736	1,534 1,132	368 324	461 453	1,841 1,870	1,010 887	980 984	1,726 1,629	200 200
採貝・採藻	kg 千円													
干潟	kg 千円													
潜水器	kg 千円	1,529 976	403 239	550 358						80 84				496 295
あご刺網	kg 千円													
かき養殖	kg 千円													
のり養殖	kg 千円													
わかめ養殖	kg 千円													
ひじき養殖	kg 千円													
養殖漁	kg 千円													
その他漁業	kg 千円	1,154 1,188					195 135	476 367	209 206	156 132	57 65	61 283		

6. 漁業協同組合(支店)別漁業種類別月別水揚高(本庁管内)
 (12)山口県漁協 王司支店

漁種	月 数量 金額	総数	1月	2月	3月	4月	5月	6月	7月	8月	9月	10月	11月	12月
総数	kg 千円	861 1,068	10 10	10 10	100 140	128 152	32 48		24 24	24 24	24 24	96 144	159 231	254 261
大型定置網	kg 千円													
楯網	kg 千円													
建網	kg 千円													
すくい網	kg 千円													
棒受網	kg 千円													
中型旋網	kg 千円													
刺網	kg 千円													
さより 船びき網	kg 千円													
第二種小 型底曳網	kg 千円													
ごち網	kg 千円													
いか巢網	kg 千円													
うなぎしば漬 筒	kg 千円													
かご	kg 千円	414 621			80 120	48 72	32 48					96 144	144 216	14 21
延縄	kg 千円													
一本釣り	kg 千円													
たこ壺	kg 千円	447 447	10 10	10 10	20 20	80 80			24 24	24 24	24 24		15 15	240 240
採貝・採藻	kg 千円													
干潟	kg 千円													
潜水器	kg 千円													
あご刺網	kg 千円													
かき養殖	kg 千円													
のり養殖	kg 千円													
わかめ養殖	kg 千円													
ひじき養殖	kg 千円													
養殖漁	kg 千円													
その他漁業	kg 千円													

6. 漁業種類別月別水揚高(豊浦総合支所管内)

漁種	月	数量 金額	総数	1月	2月	3月	4月	5月	6月	7月	8月	9月	10月	11月	12月
総数		kg 千円	74,129 119,039	5,618 8,192	7,255 12,175	9,773 12,717	6,905 10,254	5,993 8,590	5,536 7,510	3,473 6,565	4,577 9,672	4,114 10,153	3,924 6,962	5,354 7,116	11,607 19,133
大型定置網		kg 千円													
楯網		kg 千円	1,286 1,675			65 53	186 235	204 271	163 196	162 196		70 93	156 319	251 279	29 33
建網		kg 千円	3,732 7,406	83 165	47 100	228 303	821 1,296	933 1,449	393 645	43 61	56 122	431 1,443	159 568	423 1,016	115 238
すくい網		kg 千円													
棒受網		kg 千円													
中型旋網		kg 千円													
刺網		kg 千円													
さより 船びき網		kg 千円													
第二種小 型底曳網		kg 千円													
ごち網		kg 千円													
いか巢網		kg 千円													
うなぎしば漬 筒		kg 千円													
かご		kg 千円	2,641 2,417	105 57	17 20	180 246	1,302 1,168	312 351	638 472	18 23	12 22		22 30	31 25	4 3
延縄		kg 千円	11,438 19,676	1,115 2,070	2,306 3,859	1,796 2,410	278 454	528 761	402 557	392 617	189 559	844 3,022	656 1,625	1,247 1,571	1,685 2,171
一本釣り		kg 千円	15,972 19,090	1,673 1,648	1,792 2,174	1,977 2,446	772 898	1,151 1,365	1,418 1,505	422 585	616 1,333	728 1,553	1,055 1,295	1,721 1,774	2,647 2,514
たこ壺		kg 千円	399 423	12 18	13 11	14 19	102 114	128 137	130 124						
採貝・採藻		kg 千円	12,963 32,888	571 1,481	1,397 3,753	3,174 4,046	1,225 2,958	547 1,140	487 1,396	651 2,573	1,165 3,904	715 2,242	304 942	209 455	2,518 7,998
干潟		kg 千円													
潜水器		kg 千円													
あご刺網		kg 千円													
かき養殖		kg 千円													
のり養殖		kg 千円													
わかめ養殖		kg 千円													
ひじき養殖		kg 千円													
養殖漁		kg 千円	25,698 35,464	2,059 2,753	1,683 2,258	2,339 3,194	2,219 3,131	2,190 3,116	1,905 2,615	1,785 2,510	2,539 3,732	1,326 1,800	1,572 2,183	1,472 1,996	4,609 6,176
その他漁業		kg 千円													

6. 漁業協同組合(支店)別漁業種類別月別水揚高(豊浦総合支所管内)
 (2)山口県漁協 小串支店

漁種	月 数量 金額	総数	1月	2月	3月	4月	5月	6月	7月	8月	9月	10月	11月	12月
総数	kg 千円	9,693 16,279	778 931	1,074 2,745	1,395 1,532	968 1,601	443 652	869 952	316 583	632 1,647	514 1,453	408 830	700 758	1,596 2,595
大型定置網	kg 千円													
楯網	kg 千円													
建網	kg 千円													
すくい網	kg 千円													
棒受網	kg 千円													
中型旋網	kg 千円													
刺網	kg 千円													
さより 船びき網	kg 千円													
第二種小 型底曳網	kg 千円													
ごち網	kg 千円													
いか巢網	kg 千円													
うなぎしば漬 筒	kg 千円													
かご	kg 千円	919 1,035		13 15	124 183	509 515	170 178	47 69	18 23	12 22		17 19	5 8	4 3
延縄	kg 千円	1,234 2,468	43 87	256 376	39 65	36 90	38 61	126 183	208 344	151 455	167 350	69 212	30 82	71 163
一本釣り	kg 千円	5,180 6,902	699 661	353 389	454 573	282 242	178 206	431 377	77 203	308 991	342 1,098	322 599	660 663	1,074 900
たこ壺	kg 千円													
採貝・採藻	kg 千円	2,360 5,874	36 183	452 1,965	778 711	141 754	57 207	265 323	13 13	161 179	5 5		5 5	447 1,529
干潟	kg 千円													
潜水器	kg 千円													
あご刺網	kg 千円													
かき養殖	kg 千円													
のり養殖	kg 千円													
わかめ養殖	kg 千円													
ひじき養殖	kg 千円													
養殖漁	kg 千円													
その他漁業	kg 千円													

6. 漁業協同組合(支店)別漁業種類別月別水揚高(豊浦総合支所管内)
 (4) 黒井漁協

漁種	月 数量 金額	総数	1月	2月	3月	4月	5月	6月	7月	8月	9月	10月	11月	12月
総数	kg 千円	26,605 36,567	2,164 2,810	1,737 2,328	2,447 3,319	2,357 3,256	2,260 3,206	2,074 2,836	1,838 2,581	2,584 3,883	1,344 1,833	1,616 2,234	1,559 2,087	4,625 6,194
大型定置網	kg 千円													
樹網	kg 千円													
建網	kg 千円													
すくい網	kg 千円													
棒受網	kg 千円													
中型旋網	kg 千円													
刺網	kg 千円													
さより 船びき網	kg 千円													
第二種小 底曳網	kg 千円													
ごち網	kg 千円													
いか巢網	kg 千円													
うなぎしば漬 筒	kg 千円													
かご	kg 千円	244 167	105 57			100 75	13 18							26 17
延縄	kg 千円													
一本釣り	kg 千円	604 762		53 63	58 75	38 50	57 72	169 221	53 71	37 34	18 33	44 51	61 74	16 18
たこ壺	kg 千円													
採貝・採藻	kg 千円	59 174		1 7	50 50					8 117				
干潟	kg 千円													
潜水器	kg 千円													
あご刺網	kg 千円													
かき養殖	kg 千円													
のり養殖	kg 千円													
わかめ養殖	kg 千円													
ひじき養殖	kg 千円													
養殖漁	kg 千円	25,698 35,464	2,059 2,753	1,683 2,258	2,339 3,194	2,219 3,131	2,190 3,116	1,905 2,615	1,785 2,510	2,539 3,732	1,326 1,800	1,572 2,183	1,472 1,996	4,609 6,176
その他漁業	kg 千円													

6. 漁業種類別月別水揚高(豊北総合支所管内)

漁種	月	数量 金額	総数	1月	2月	3月	4月	5月	6月	7月	8月	9月	10月	11月	12月
総数		kg 千円	1,064,407 903,697	51,246 60,728	74,933 95,022	101,707 124,125	85,996 64,101	90,301 76,299	97,471 62,979	100,414 85,423	57,467 50,107	104,290 68,105	146,221 83,901	99,836 83,617	54,525 49,290
大型定置網		kg 千円													
楯網		kg 千円	18,977 11,381	3,182 2,172	2,321 1,806	709 609	1,262 574	1,667 830	2,636 928	1,194 893	460 380	175 93	1,885 900	2,128 1,279	1,358 917
建網		kg 千円	68,574 65,336	1,935 1,754	3,387 3,410	7,245 6,548	14,169 12,034	12,282 10,347	8,979 7,256	6,180 6,768	3,738 4,365	2,720 3,560	2,651 3,124	2,992 3,339	2,296 2,831
すくい網		kg 千円													
棒受網		kg 千円	354,784 82,636					6,550 1,712	31,728 9,475	51,321 15,242	28,067 5,889	66,077 11,714	102,544 20,009	43,086 13,131	25,411 5,464
中型旋網		kg 千円													
刺網		kg 千円													
さより 船びき網		kg 千円													
第二種小 型底曳網		kg 千円													
ごち網		kg 千円													
いか巢網		kg 千円													
うなぎしば漬 筒		kg 千円													
かご		kg 千円	988 1,087	116 94	57 91	11 12	48 43	63 73	162 180	104 123	83 110	218 224	38 48	80 77	8 12
延縄		kg 千円	22,294 59,215	112 417	52 102	61 91	2,309 2,908	3,706 4,335	2,988 3,943	2,553 3,628	1,856 5,332	2,748 12,885	1,369 6,312	1,585 7,456	2,955 11,806
一本釣り		kg 千円	489,127 564,504	41,953 50,244	60,445 80,056	74,895 100,761	52,860 38,414	60,450 51,047	31,432 34,931	26,077 33,733	13,576 17,254	26,911 31,557	35,132 49,108	47,041 55,235	18,355 22,164
たこ壺		kg 千円													
採貝・採藻		kg 千円	109,663 119,538	3,948 6,047	8,671 9,557	18,786 16,104	15,348 10,128	5,583 7,955	19,546 6,266	12,985 25,036	9,687 16,777	5,441 8,072	2,602 4,400	2,924 3,100	4,142 6,096
干潟		kg 千円													
潜水器		kg 千円													
あご刺網		kg 千円													
かき養殖		kg 千円													
のり養殖		kg 千円													
わかめ養殖		kg 千円													
ひじき養殖		kg 千円													
養殖魚		kg 千円													
その他漁業		kg 千円													

6. 漁業協同組合(支店)別漁業種類別月別水揚高(豊北総合支所管内)
 (2) 山口県漁協 粟野支店

月	数量	総数	1月	2月	3月	4月	5月	6月	7月	8月	9月	10月	11月	12月
漁種	金額													
総数	kg 千円	24,600 32,068	1,927 1,695	2,894 2,380	5,548 7,586	3,155 3,992	2,563 3,905	985 1,431	1,240 2,604	821 1,892	1,239 1,256	1,645 2,123	1,363 1,747	1,220 1,457
大型定置網	kg 千円													
楯網	kg 千円	359 418					82 113	261 294	16 11					
建網	kg 千円	258 352			6 12	47 74	134 159	36 63			4 3	5 9	26 32	
すくい網	kg 千円													
棒受網	kg 千円													
中型旋網	kg 千円													
刺網	kg 千円													
さより	kg 千円													
船びき網	kg 千円													
第二種小	kg 千円													
型底曳網	kg 千円													
ごち網	kg 千円													
いか巢網	kg 千円													
うなぎしば漬	kg 千円													
筒	kg 千円													
かご	kg 千円	118 169		20 40					6 8	3 8	56 71	16 24	17 18	
延縄	kg 千円													
一本釣り	kg 千円	15,424 16,005	1,577 1,239	1,743 1,631	1,899 1,958	1,140 965	2,016 1,433	912 1,025	845 1,044	557 916	1,167 1,173	1,526 1,972	1,068 1,457	974 1,192
たこ壺	kg 千円													
採貝・採藻	kg 千円	8,441 15,124	350 456	1,131 709	3,643 5,616	1,886 2,840	152 2,019	21 332	389 1,552	261 968	12 9	98 118	252 240	246 265
干潟	kg 千円													
潜水器	kg 千円													
あご刺網	kg 千円													
かき養殖	kg 千円													
のり養殖	kg 千円													
わかめ養殖	kg 千円													
ひじき養殖	kg 千円													
養殖漁	kg 千円													
その他漁業	kg 千円													

6. 漁業協同組合(支店)別漁業種類別月別水揚高(豊北総合支所管内)
 (4) 山口県漁協 豊浦支店

漁種	月 数量 金額	総数	1月	2月	3月	4月	5月	6月	7月	8月	9月	10月	11月	12月
総数	kg 千円	16,595 18,543	515 667	929 1,123	1,676 1,630	4,313 2,412	2,419 1,975	1,631 1,990	1,116 2,816	459 1,206	436 484	1,291 1,814	721 973	1,089 1,453
大型定置網	kg 千円													
楯網	kg 千円													
建網	kg 千円	2,069 2,356	114 135	151 149	219 234	445 465	377 416	174 139	22 19	79 98	77 112	113 225	83 106	215 258
すくい網	kg 千円													
棒受網	kg 千円													
中型旋網	kg 千円													
刺網	kg 千円													
さより 船びき網	kg 千円													
第二種小 型底曳網	kg 千円													
ごち網	kg 千円													
いか巢網	kg 千円													
うなぎしば漬 筒	kg 千円													
かご 延縄	kg 千円													
一本釣り	kg 千円	10,504 9,661	78 86	311 324	1,022 880	3,230 1,387	1,231 1,055	1,365 1,418	880 1,084	180 294	359 372	977 1,382	418 648	453 731
たこ壺	kg 千円													
採貝・採藻	kg 千円	4,022 6,526	323 446	467 650	435 516	638 560	811 504	92 433	214 1,713	200 814		201 207	220 219	421 464
干潟	kg 千円													
潜水器	kg 千円													
あご刺網	kg 千円													
かき養殖	kg 千円													
のり養殖	kg 千円													
わかめ養殖	kg 千円													
ひじき養殖	kg 千円													
養殖漁	kg 千円													
その他漁業	kg 千円													

6. 漁業協同組合(支店)別漁業種類別月別水揚高(豊北総合支所管内)
 (6) 山口県漁協 特牛支店

漁種	月 数量 金額	総数	1月	2月	3月	4月	5月	6月	7月	8月	9月	10月	11月	12月
総数	kg 千円	86,328 77,269	1,308 1,514	13,096 7,265	7,859 4,917	6,425 4,920	8,965 6,976	6,769 5,068	6,585 8,130	5,627 6,267	7,624 6,755	8,690 11,027	8,539 9,468	4,841 4,962
大型定置網	kg 千円													
楯網	kg 千円													
建網	kg 千円	3,668 3,656	99 65	232 232	271 237	536 312	490 371	156 186	219 354	63 121	222 302	579 562	437 487	364 427
すくい網	kg 千円													
棒受網	kg 千円													
中型旋網	kg 千円													
刺網	kg 千円													
さより 船びき網	kg 千円													
第二種小 型底曳網	kg 千円													
ごち網	kg 千円													
いか巢網	kg 千円													
うなぎしば漬 筒	kg 千円													
かご	kg 千円													
延縄	kg 千円													
一本釣り	kg 千円	76,944 63,210	812 679	12,280 6,041	7,129 4,105	5,708 4,396	8,117 5,265	6,413 4,157	5,002 5,377	3,821 3,498	7,377 6,399	7,995 10,332	8,020 8,895	4,270 4,066
たこ壺	kg 千円													
採貝・採藻	kg 千円	5,716 10,403	397 770	584 992	459 575	181 212	358 1,340	200 725	1,364 2,399	1,743 2,648	25 54	116 133	82 86	207 469
干潟	kg 千円													
潜水器	kg 千円													
あご刺網	kg 千円													
かき養殖	kg 千円													
のり養殖	kg 千円													
わかめ養殖	kg 千円													
ひじき養殖	kg 千円													
養殖漁	kg 千円													
その他漁業	kg 千円													

6. 漁業協同組合(支店)別漁業種類別月別水揚高(豊北総合支所管内)
 (8) 山口県漁協 矢玉支店

月	数量	総数	1月	2月	3月	4月	5月	6月	7月	8月	9月	10月	11月	12月
漁種	金額													
総数	kg 千円	81,252 48,424	2,978 3,099	3,321 3,880	3,764 3,744	8,153 5,398	4,508 3,718	17,479 6,014	5,599 5,252	5,320 3,430	6,423 2,964	10,321 4,316	6,402 3,307	6,984 3,302
大型定置網	kg 千円													
楯網	kg 千円													
建網	kg 千円	13,818 10,653	1,272 1,029	1,579 1,250	296 354	4,142 2,513	2,691 1,943	2,101 1,288	498 629	125 245	199 246	141 213	86 151	688 792
すくい網	kg 千円													
棒受網	kg 千円	31,360 8,388						1,390 433	3,260 1,379	3,540 532	4,860 1,293	8,470 2,615	4,580 1,083	5,260 1,053
中型旋網	kg 千円													
刺網	kg 千円													
さより 船びき網	kg 千円													
第二種小 型底曳網	kg 千円													
ごち網	kg 千円													
いか巢網	kg 千円													
うなぎしば漬 筒	kg 千円													
かご	kg 千円	247 227	94 64	4 3	10 8	47 42	4 3		23 38	15 26			50 43	
延縄	kg 千円													
一本釣り	kg 千円	18,700 18,754	1,281 1,684	1,458 2,268	3,186 2,951	3,256 1,973	1,463 1,150	1,606 1,617	972 1,084	685 938	1,121 967	1,432 1,182	1,446 1,767	794 1,173
たこ壺	kg 千円													
採貝・採藻	kg 千円	17,127 10,402	331 322	280 359	272 431	708 870	350 622	12,382 2,676	846 2,122	955 1,689	243 458	278 306	240 263	242 284
干潟	kg 千円													
潜水器	kg 千円													
あご刺網	kg 千円													
かき養殖	kg 千円													
のり養殖	kg 千円													
わかめ養殖	kg 千円													
ひじき養殖	kg 千円													
養殖漁	kg 千円													
その他漁業	kg 千円													

魚 種 別

利用上の留意事項

- ・ ひじき、わかめは生換算にした重量
- ・ うにはむき身にした重量

7. 漁業協同組合(支店)別
魚種別水揚高

魚種	組合名 数量 金額	総数	本庁管内													小計
			山口県漁業協同組合													
			蓋井島	吉母	吉見	下関ひびき	六連島	下関南風泊	彦島	伊崎	埋之浦	長府	才川	王司	王喜	
総計	千枚 kg 千円	2,741,614 1,956,759	127,157 112,653	30,440 49,223	10,923 10,318	75,190 74,839	28,002 17,825	305,053 163,808	261,007 175,271	663,820 220,169	68,140 79,905	25,518 23,149	2,803 2,523	861 1,068	4,164 3,272	1,603,078 934,023
ふか	kg 千円	1,051 360						657 234								657 234
ふく	kg 千円	17,864 29,060	381 792	18 23		160 144	371 389	958 1,313	779 743	11,595 18,976						14,262 22,380
ぶり・ひらまさ	kg 千円	140,681 84,596	12,256 7,713	1,742 901	773 750	83 30	390 222	2,958 2,880			1,800 900	18 26				20,020 13,422
かつお	kg 千円	2,483 847	2,240 585													2,240 585
すずき	kg 千円	11,607 12,051	686 595		27 26		854 1,209	1,548 1,824		143 141	2,530 3,440	1,274 1,461	10 6		36 50	7,108 8,752
まだい	kg 千円	53,983 59,855	7,633 11,552	59 54	584 629		1,369 1,385	15,335 16,794	16,593 13,771	634 659	1,750 4,375	11 18	16 13			43,984 49,250
いしだい	kg 千円	3,481 5,591	237 397	18 40		465 373						3 8	3 2			726 820
くろだい	kg 千円	6,391 6,047	113 62	2 2			24 27	1,278 903			2,110 3,165	45 91	153 92		198 260	3,923 4,602
あまだい	kg 千円	4,397 12,541						8 10		573 2,007						581 2,017
いわし	kg 千円	317,050 71,686	53 5					10,116 3,405		3,120 134						13,289 3,544
さば	kg 千円	121,138 6,771	5,139 407				15 7			114,467 5,174						119,621 5,588
あじ	kg 千円	475,425 221,050	18,976 11,373		552 221		2,580 735	32,035 20,498	12,499 8,216	346,437 142,199	2,980 2,384	13 10	24 20			416,096 185,656
とびうお	kg 千円	724 370	411 168													411 168
えそ	kg 千円	10,368 4,944						9 5	9,384 4,780	975 159						10,368 4,944
かます	kg 千円	4,063 2,203	1,272 441						2,105 1,534			12 10				3,389 1,985
さわら	kg 千円	234,203 288,052	36,888 31,727	11,389 12,753	5,871 4,967	2,120 1,047	28 25	5,174 4,512		10,186 9,642	1,260 1,512		905 876			73,821 67,061
たちうお	kg 千円	5,434 4,839	25 24				3 3	74 98	5,220 4,591	83 87						5,405 4,803
さより	kg 千円	450 250							350 200						100 50	450 250
きす	kg 千円	3,838 3,136				28 28			2,620 2,162			1,100 874	19 17		71 55	3,838 3,136
めばる	kg 千円	2,701 3,076		23 25	48 59		53 51	523 462		560 738	850 850	23 25	93 85		48 50	2,221 2,345
かさこ	kg 千円	16,313 22,695			138 182			1,456 1,595			8,540 12,810	225 349	240 229		21 30	10,620 15,195
おこぜ	kg 千円	1,721 3,568		16 29		104 85		345 585				177 321	16 17			658 1,037
あいなめ	kg 千円	1,477 1,923		5 10							1,420 1,846	2 3	28 21			1,455 1,880
いさき	kg 千円	57,777 58,201	442 634		60 95								19 19			521 748
このしろ	kg 千円	3,920 2,122						45 13	3,847 2,074							3,892 2,087
かわはぎ	kg 千円	15,372 9,235	1,131 491				25 17		5,061 3,878			20 20				6,237 4,406
ぐち	kg 千円	3,140 1,974							3,140 1,974							3,140 1,974
ぼら	kg 千円	300 167					3 2	66 18	173 112			25 20	13 3		20 12	300 167
べら類	kg 千円	2,350 2,337									2,300 2,300	12 14	19 16			2,331 2,330
かれい	kg 千円	7,222 5,925	17 11				12 12	676 599	6,144 4,949	193 142		18 17	1 0			7,061 5,730
ひらめ	kg 千円	15,338 25,344	508 999	85 188	12 22	465 543	1,821 2,547	2,297 6,454	5,081 3,600	499 916		22 43	16 18			10,806 15,330

7. 漁業協同組合(支店)別
魚種別水揚高

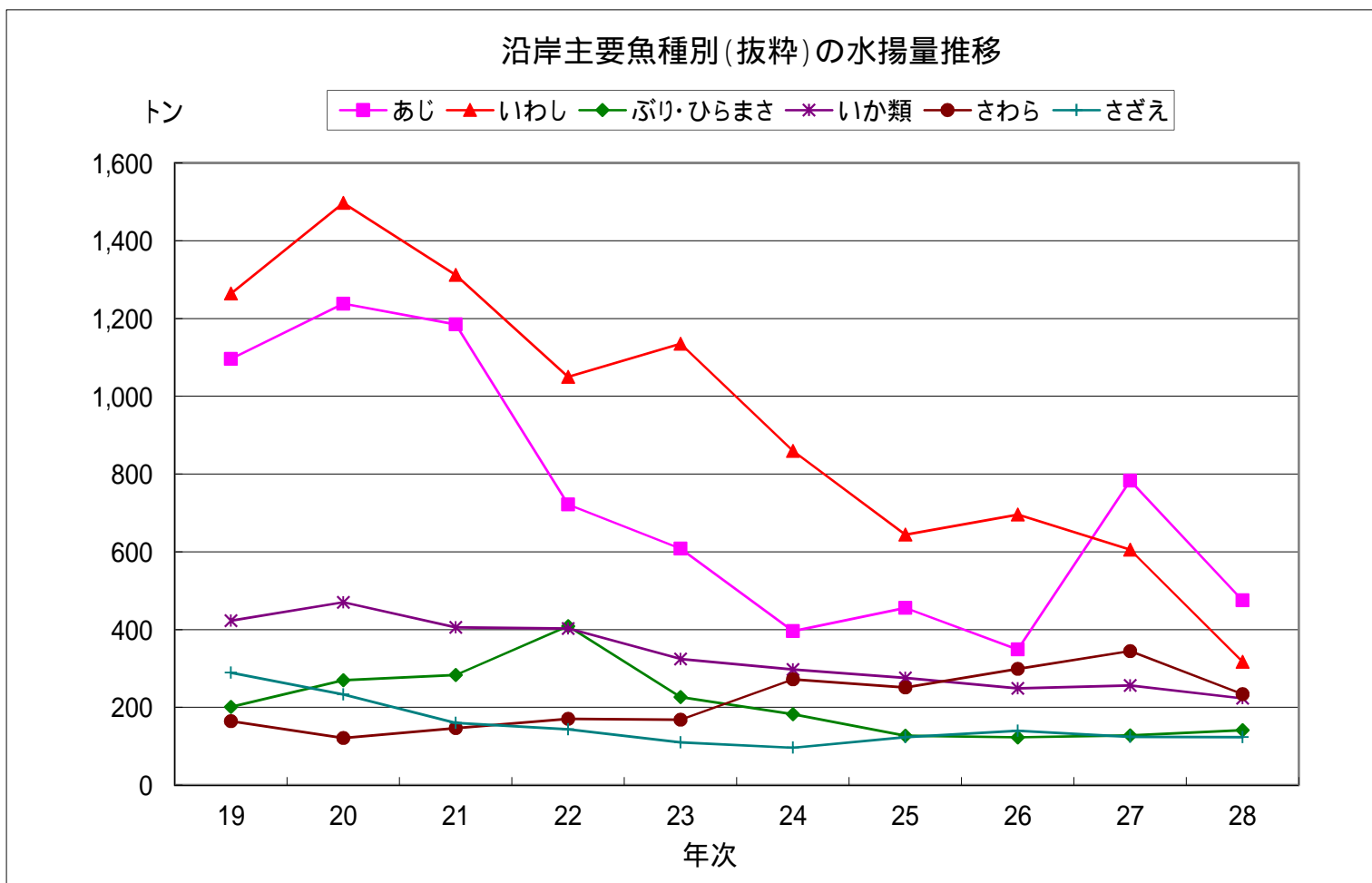
魚種	組合名 数量 金額	豊浦総合支所管内						豊北総合支所管内									小計
		山口県漁業協同組合			黒井	山口県漁協		角島	山口県漁業協同組合						小計		
		湯玉	小串	川棚		豊浦室津	粟野		阿川	豊浦	肥中	特牛	和久	矢玉		二見	
総計	kg 千円	5,157 8,903	9,693 16,279	20,309 39,287	26,605 36,567	12,365 18,003	74,129 119,039	743,249 626,261	24,600 32,068	22,284 20,666	16,595 18,543	23,442 19,941	86,328 77,269	52,146 45,490	81,252 48,424	14,511 18,035	1,064,407 903,697
ふか	kg 千円		54 13				54 13	328 93				8 19			4 1		340 113
ふく	kg 千円	90 200	22 60	2,001 3,997	59 63	101 125	2,273 4,445	398 710	15 25	42 104	79 207	32 90	1 3	573 711	179 371	10 14	1,329 2,235
ぶり・ひらまさ	kg 千円	222 223	1,490 1,347	236 235		1,268 1,327	3,216 3,132	63,777 31,714	6,442 5,220	3,131 3,764	4,827 2,409	5,584 3,405	11,934 7,702	12,667 8,201	5,858 3,399	3,225 2,228	117,445 68,042
かつお	kg 千円					6 2	6 2	179 215	12 18			7 10	3 7	33 8			3 2
すずき	kg 千円	51 37	52 59	63 73		316 342	482 511	1,281 1,054	11 6	10 10	25 22	32 26	11 11	2,439 1,465	123 96	85 98	4,017 2,788
まだい	kg 千円	34 44	260 369	352 375		164 139	810 927	4,381 3,767	871 793	532 692	333 456	589 821	1,001 1,254	866 1,142	228 268	388 485	9,189 9,678
いしだい	kg 千円	14 16	5 4	11 25		42 60	72 105	2,303 4,023	17 21			15 33		210 304	66 146	72 139	2,683 4,666
くろだい	kg 千円	1 1		3 3		72 55	76 59	2,082 1,178	53 21			4 2		158 99	93 85	2 1	2,392 1,386
あまだい	kg 千円		76 298	251 765			327 1,063	3,448 9,363	11 18				14 40		15 39	1 1	3,489 9,461
いわし	kg 千円							276,341 60,969							27,420 7,173		303,761 68,142
さば	kg 千円	37 41	2 2				39 43	407 30	114 111	65 59		62 44	120 169	655 666	28 22	27 39	1,478 1,140
あじ	kg 千円	272 281	182 271	225 241	1,456 2,572	812 853	2,947 4,218	31,689 8,050	1,232 1,004	1,095 1,531	8 6	289 383	589 928	8,008 5,245	11,846 11,443	1,626 2,586	56,382 31,176
とびうお	kg 千円					125 96	125 96	4 2	79 53					103 50		2 1	188 106
えそ	kg 千円																
かます	kg 千円					63 73	63 73	370 86						241 59			611 145
さわら	kg 千円	878 849	2,723 2,519	7,596 8,921		3,834 4,229	15,031 16,518	128,035 187,254	791 779	250 227	153 129	365 720	2,625 3,258	4,393 3,232	4,210 3,775	4,529 5,099	145,351 204,473
たちうお	kg 千円							9 11						7 7	13 18		29 36
さより	kg 千円																
きす	kg 千円																
めばる	kg 千円		2 3	27 37		15 15	44 55	247 436	55 62	40 53	7 7	32 44	17 17	8 9	29 47	1 1	436 676
かさこ	kg 千円	144 194	135 206	474 673		159 195	912 1,268	3,437 4,215	119 171	264 353	389 640	270 361	20 25	139 192	130 255	13 20	4,781 6,232
おこぜ	kg 千円	13 26	72 127	27 107		73 178	185 438	714 1,715	11 23	25 77	15 36			86 173	14 26	13 43	878 2,093
あいなめ	kg 千円			13 31		7 9	20 40									2 3	2 3
いさき	kg 千円	276 302	13 11	133 165		19 26	441 504	42,939 42,904	967 940	2,316 2,374	1,644 1,655	2,602 2,516	3,523 3,530	1,424 1,523	379 479	1,021 1,028	56,815 56,949
このしろ	kg 千円													28 35			28 35
かわはぎ	kg 千円	8 8	5 20	10 10			23 38	7,905 3,959	7 6				6 5	896 572	237 206	61 43	9,112 4,791
ぐち	kg 千円																
ぼら	kg 千円																
べら類	kg 千円			1 1		10 3	11 4	8 3									8 3
かれい	kg 千円		13 22	3 11		9 18	25 51	121 119						5 10	3 7	7 8	136 144
ひらめ	kg 千円	267 499	786 2,588	72 185		239 524	1,364 3,796	1,060 2,135	41 80	33 64	64 118	121 277	77 147	1,030 2,038	89 188	653 1,171	3,168 6,218

組合名 魚種	数量 金額	豊浦総合支所管内						豊北総合支所管内										
		山口県漁業協同組合			山口県漁協			山口県漁業協同組合										
		湯玉	小串	川棚	黒井	豊浦室津	小計	角島	粟野	阿川	豊浦	肥中	特牛	和久	矢玉	二見	小計	
あなご	kg 千円	19 21	29 16	371 256		30 28	449 321	15 14	3 5	26 31							47 55	94 107
うなぎ	kg 千円																	
はも	kg 千円																	
ぬたうなぎ	kg 千円					185 104	993 759										275 216	275 216
養殖たい	kg 千円					7,079 10,429	7,079 10,429											
養殖はまち	kg 千円					17,767 23,226	17,767 23,226											
きじはた	kg 千円	3 3	90 163	42 110		138 272	273 548	1,521 2,802				81 152		27 52	112 174	41 69	28 44	1,810 3,293
はた類	kg 千円	57 115	397 1,454	1,545 6,831		522 1,348	2,521 9,748		217 335	169 367			146 320			93 238	114 428	739 1,688
まぐる	kg 千円							18,294 15,693	70 102	39 43		28 31	55 70	864 870	1,436 1,352	425 944	34 41	21,245 19,146
その他魚類	kg 千円	32 50	228 203	193 274		175 175	628 702	26,699 60,489	383 425	1,632 1,080	368 635	118 100	416 443	842 1,075	221 196	57 52	30,736 64,495	
いか類	kg 千円	32 30	530 384	350 515		318 376	1,230 1,305	77,979 128,444	4,638 6,726	3,788 5,821	3,166 4,376	784 1,512	59,364 48,405	2,638 2,700	124 144	47 78	152,528 198,206	
たこ類	kg 千円		153 247	1,159 1,293		169 161	1,481 1,701	222 220		204 222	2 3	135 125		15 14	40 66	24 22	642 672	
くるまえび	kg 千円																	
その他えび	kg 千円																	
がざみ	kg 千円																	
その他かに	kg 千円													2 2		2 2	4 4	
しゃこ	kg 千円																	
あわび	kg 千円	494 3,539	472 3,618	958 8,130		402 3,150	2,326 18,437	2,568 16,237	156 986	168 884	210 1,110	150 790	731 4,315	717 4,321	406 2,747	112 947	5,218 32,337	
さざえ	kg 千円	1,158 1,003	509 456	1,380 1,086		405 365	3,452 2,910	26,927 22,051	1,373 1,165	1,714 1,448	4,230 3,277	3,233 2,355	3,213 2,455	10,955 7,223	16,231 11,420	1,699 1,357	69,575 52,751	
あさり	kg 千円										179 190						179 190	
はまぐり	kg 千円								3 6								3 6	
その他貝類	kg 千円	42 33	51 64	37 28		6 9	136 134	1,339 2,371	83 114		80 268	55 84	289 336	205 218	7 16	3 7	2,061 3,414	
あかうに	kg 千円		16 218	471 2,881	8 116	1 7	496 3,222	29 344	21 320		4 78	1 5	2 17	5 51	15 310	37 552	114 1,677	
むらさきうに	kg 千円			99 305	1 7	1 32	101 344	365 3,921	348 4,895	7 70	3 50	66 635	154 1,673	43 420	37 442		1,023 12,106	
ばふんうに	kg 千円					117 1,356	117 1,356	209 3,390	75 1,312	13 227	94 2,201	178 237	185 269	78 1,537	34 765	67 1,269	933 11,207	
なまこ	kg 千円	987 1,366	1,147 1,363	1,603 1,635		744 616	4,481 4,980	4,406 3,468	514 442	402 338	322 315	278 165	1,113 1,307	517 488	214 205	126 144	7,892 6,872	
天然わかめ	kg 千円			600 86		0 86	600 86	4,583 755	770 37	1,076 130	20 5			620 194			7,069 1,121	
養殖わかめ	kg 千円																	
天然ひじき	kg 千円	26 22	179 174	3 2	50 50	1,010 1,184	1,268 1,432			1,470 274		8,200 1,755		11,860 2,306	420 82		21,950 4,417	
養殖ひじき	kg 千円																	
のり	kg 千円																	
生のり	kg 千円																	
あかもく	kg 千円																	
あらめ	kg 千円																	
てんくさ	kg 千円																	
その他藻類	kg 千円							6,630 2,057	5,098 5,847	3,594 233	443 357		29 31	20 15	218 241		16,032 8,781	

沿岸主要魚種別(抜粋)の水揚量推移

単位:トン

魚種	年	19	20	21	22	23	24	25	26	27	28
あじ		1,096	1,238	1,185	722	608	396	456	349	783	475
いわし		1,264	1,497	1,312	1,050	1,135	859	644	696	605	317
ぶり・ひらまさ		201	270	283	409	226	182	127	123	128	141
いか類		423	470	405	403	324	297	276	249	256	223
さわら		164	121	147	170	168	272	251	299	345	234
さざえ		289	233	160	143	110	96	123	140	124	123



沿岸漁業魚種別年別単価推移

魚種	年	数量 金額	平成22年	単 価	平成23年	単 価	平成24年	単 価	平成25年	単 価	平成26年	単 価	平成27年	単 価	平成28年	単 価	
			円 / k g	円 / k g	円 / k g	円 / k g	円 / k g	円 / k g	円 / k g	円 / k g	円 / k g	円 / k g	円 / k g	円 / k g	円 / k g		
総 数	全 市	千枚	557		8		3		5								
		kg	4,100,775		3,754,400		3,334,103		3,135,121		3,161,562		3,728,921		2,741,614		
	千円	2,021,589	493	1,946,150	518	2,043,589	613	1,949,125	622	2,003,805	634	2,116,547	568	1,956,759	714		
	本庁管内	千枚	557		8		3		5								
		kg	1,560,736		1,401,721		1,417,037		1,441,318		1,396,545		2,234,200		1,603,078		
	千円	852,130	546	787,122	562	892,914	630	848,564	589	819,422	587	969,733	434	934,023	583		
豊浦総合支所管内	kg	159,552		141,096		106,672		112,043		109,327		89,619		74,129			
	千円	170,204	1,067	165,344	1,172	148,995	1,397	145,074	1,295	161,179	1,474	141,675	1,581	119,039	1,606		
豊北総合支所管内	kg	2,380,486		2,211,582		1,810,394		1,581,759		1,655,690		1,405,102		1,064,407			
	千円	999,255	420	993,684	449	1,001,680	553	955,487	604	1,023,204	618	1,005,139	715	903,697	849		
ふ か	全 市	kg	1,744		1,101		1,328		544		963		863		1,051		
		千円	459	263	275	250	427	321	175	321	306	317	338	391	360	343	
	本庁管内	kg	242		259		467		255		276		478		657		
		千円	76	315	48	184	226	484	105	411	123	444	228	477	234	356	
	豊浦総合支所管内	kg	80		90		35				32		63		54		
	千円	31	384	30	338	22	620			16	502	24	376	13	241		
豊北総合支所管内	kg	1,422		753		826		289		655		322		340			
	千円	352	248	197	262	179	217	70	242	167	255	86	267	113	332		
ふ く	全 市	kg	32,071		33,784		29,344		25,492		26,449		19,312		17,864		
		千円	30,086	938	30,002	888	29,955	1,021	27,623	1,084	29,066	1,099	23,456	1,215	29,060	1,627	
	本庁管内	kg	8,584		15,551		14,409		12,422		11,837		13,116		14,262		
		千円	8,794	1,024	14,965	962	14,267	990	14,784	1,190	13,117	1,108	13,776	1,050	22,380	1,569	
	豊浦総合支所管内	kg	20,381		15,123		12,840		11,040		12,552		4,092		2,273		
	千円	18,234	895	11,669	772	12,982	1,011	10,207	925	13,084	1,042	6,607	1,615	4,445	1,956		
豊北総合支所管内	kg	3,106		3,110		2,095		2,030		2,060		2,104		1,329			
	千円	3,058	985	3,368	1,083	2,701	1,289	2,632	1,297	2,865	1,391	3,073	1,461	2,235	1,682		
ぶり・ ひらまさ	全 市	kg	408,822		225,621		182,341		126,540		122,613		128,040		140,681		
		千円	127,548	312	108,539	481	91,436	501	70,416	556	69,081	563	78,153	610	84,596	601	
	本庁管内	kg	74,839		31,129		51,718		25,057		26,273		24,329		20,020		
		千円	19,733	264	12,188	392	19,508	377	13,248	529	13,332	507	13,914	572	13,422	670	
	豊浦総合支所管内	kg	5,791		1,986		1,720		791		975		3,304		3,216		
	千円	3,104	536	1,902	958	1,195	695	594	751	832	853	2,319	702	3,132	974		
豊北総合支所管内	kg	328,193		192,506		128,903		100,692		95,365		100,407		117,445			
	千円	104,711	319	94,448	491	70,733	549	56,574	562	54,917	576	61,920	617	68,042	579		

沿岸漁業魚種別年別単価推移

魚種	年	数量	平成22年	単価	平成23年	単価	平成24年	単価	平成25年	単価	平成26年	単価	平成27年	単価	平成28年	単価
		金額		円 / kg		円 / kg		円 / kg		円 / kg		円 / kg		円 / kg		円 / kg
かつお	全 市	kg 千円	4,261 2,809	659	2,041 1,461	716	6,544 5,527	845	2,307 1,540	667	6,357 1,934	304	5,769 2,316	401	2,483 847	341
	本庁管内	kg 千円	2,047 1,257	614	755 615	814	1,125 797	708	1,797 976	543	3,781 1,479	391	5,576 2,069	371	2,240 585	261
	豊浦総合支所管内	kg 千円	285 19	66	7 7	1,049	2 1	683							6 2	333
	豊北総合支所管内	kg 千円	1,929 1,533	795	1,279 839	656	5,417 4,729	873	510 564	1,106	2,576 455	177	193 247	1,280	237 260	1,097
すずき	全 市	kg 千円	13,230 16,599	1,255	15,369 18,685	1,216	14,233 16,386	1,151	14,707 16,266	1,106	13,800 16,417	1,190	13,038 15,751	1,208	11,607 12,051	1,038
	本庁管内	kg 千円	9,533 13,829	1,451	10,027 14,531	1,449	8,211 12,322	1,501	8,909 12,510	1,404	9,279 12,913	1,392	8,812 12,483	1,417	7,108 8,752	1,231
	豊浦総合支所管内	kg 千円	459 455	991	592 751	1,268	190 297	1,564	128 147	1,152	284 274	964	899 834	927	482 511	1,060
	豊北総合支所管内	kg 千円	3,238 2,315	715	4,750 3,403	716	5,832 3,767	646	5,670 3,609	637	4,237 3,230	762	3,327 2,434	732	4,017 2,788	694
まだい	全 市	kg 千円	55,557 61,796	1,112	55,853 60,052	1,075	66,581 74,357	1,117	55,184 57,963	1,050	60,290 63,380	1,051	61,502 59,210	963	53,983 59,855	1,109
	本庁管内	kg 千円	35,525 42,391	1,193	36,340 39,372	1,083	49,636 57,072	1,150	42,286 45,133	1,067	42,742 46,121	1,079	42,496 42,986	1,012	43,984 49,250	1,120
	豊浦総合支所管内	kg 千円	1,271 1,813	1,427	1,609 2,206	1,371	1,085 1,578	1,454	947 1,100	1,161	1,275 1,340	1,051	796 864	1,085	810 927	1,144
	豊北総合支所管内	kg 千円	18,761 17,591	938	17,904 18,474	1,032	15,860 15,707	990	11,951 11,730	982	16,274 15,919	978	18,210 15,361	844	9,189 9,678	1,053
いしだい	全 市	kg 千円	3,753 5,997	1,598	3,619 5,257	1,453	2,058 3,376	1,640	1,847 3,007	1,628	3,705 5,722	1,545	2,733 4,689	1,716	3,481 5,591	1,606
	本庁管内	kg 千円	807 1,218	1,510	750 1,013	1,350	291 609	2,090	225 475	2,115	345 672	1,947	534 1,037	1,941	726 820	1,129
	豊浦総合支所管内	kg 千円	230 306	1,331	222 288	1,299	64 125	1,952	72 141	1,959	128 186	1,460	63 111	1,772	72 105	1,458
	豊北総合支所管内	kg 千円	2,716 4,473	1,647	2,647 3,956	1,495	1,703 2,642	1,551	1,550 2,391	1,543	3,232 4,864	1,505	2,136 3,541	1,658	2,683 4,666	1,739
くろだい	全 市	kg 千円	9,688 8,151	841	10,086 8,275	820	9,029 7,375	817	7,459 6,490	870	8,121 6,929	853	7,361 6,240	848	6,391 6,047	946
	本庁管内	kg 千円	4,943 5,459	1,104	4,372 5,194	1,188	3,381 4,422	1,308	3,514 4,505	1,282	3,588 4,705	1,311	4,075 4,699	1,153	3,923 4,602	1,173
	豊浦総合支所管内	kg 千円	87 91	1,051	104 174	1,673	46 46	1,009	321 269	839	22 25	1,115	71 93	1,314	76 59	776
	豊北総合支所管内	kg 千円	4,658 2,601	558	5,610 2,907	518	5,602 2,907	519	3,624 1,716	474	4,511 2,200	488	3,215 1,447	450	2,392 1,386	579

沿岸漁業魚種別年別単価推移

魚種	年	数量	平成22年	単 価	平成23年	単 価	平成24年	単 価	平成25年	単 価	平成26年	単 価	平成27年	単 価	平成28年	単 価
		金額		円 / kg		円 / kg		円 / kg		円 / kg		円 / kg		円 / kg		円 / kg
あまだい	全 市	kg 千円	1,493 3,618	2,422	1,172 2,816	2,403	1,757 4,940	2,811	1,894 4,949	2,613	3,648 9,801	2,687	3,981 10,273	2,581	4,397 12,541	2,852
	本庁管内	kg 千円	924 2,527	2,735	740 1,976	2,670	1,089 3,354	3,080	391 1,255	3,209	567 1,961	3,459	635 2,171	3,418	581 2,017	3,472
	豊浦総合支所管内	kg 千円	142 329	2,323	277 540	1,953	523 1,295	2,477	269 785	2,920	331 864	2,609	405 1,236	3,055	327 1,063	3,251
	豊北総合支所管内	kg 千円	428 762	1,780	155 300	1,935	145 290	2,000	1,234 2,909	2,357	2,750 6,976	2,537	2,941 6,866	2,335	3,489 9,461	2,712
	い わ し	全 市	kg 千円	1,049,665 98,642	94	1,135,462 115,393	102	859,343 121,934	142	643,978 76,240	118	695,678 122,484	176	604,850 102,459	169	317,050 71,686
さ ば	全 市	kg 千円	162,626 10,789	66	66,448 4,910	74	43,170 4,334	100	15,506 2,197	142	47,689 5,669	119	230,819 12,601	55	121,138 6,771	56
	本庁管内	kg 千円	123,808 7,362	59	39,384 2,127	54	19,332 2,138	111	9,205 953	104	19,498 1,408	72	228,648 10,865	48	119,621 5,588	47
	豊浦総合支所管内	kg 千円	28 33	1,190	18 17	981					97 50	517	69 45	649	39 43	1,103
	豊北総合支所管内	kg 千円	38,790 3,394	87	27,046 2,766	102	23,838 2,196	92	6,301 1,244	197	28,094 4,211	150	2,102 1,691	804	1,478 1,140	771
	あ じ	全 市	kg 千円	721,824 235,225	326	607,616 203,476	335	396,255 182,513	461	456,312 188,454	413	348,662 162,176	465	782,591 225,931	289	475,425 221,050
本庁管内		kg 千円	424,826 137,321	323	368,732 108,848	295	275,784 119,140	432	315,213 118,755	377	223,198 93,933	421	748,565 198,623	265	416,096 185,656	446
豊浦総合支所管内		kg 千円	15,966 3,497	219	12,364 3,555	287	1,333 1,409	1,057	879 1,022	1,162	1,972 2,280	1,156	2,088 2,486	1,191	2,947 4,218	1,431
豊北総合支所管内		kg 千円	281,032 94,407	336	226,520 91,073	402	119,138 61,964	520	140,220 68,677	490	123,492 65,963	534	31,938 24,821	777	56,382 31,176	553
とびうお		全 市	kg 千円	661 430	651	848 474	559	1,374 425	310	1,517 377	249	1,635 817	500	750 311	414	724 370
	本庁管内	kg 千円	341 170	500	15 6	393	426 170	399	461 184	400	540 216	400	523 159	304	411 168	409
	豊浦総合支所管内	kg 千円	231 195	844	136 129	951	2 2	1,103			27 33	1,233	81 87	1,068	125 96	768
	豊北総合支所管内	kg 千円	89 65	730	697 339	486	946 253	267	1,056 193		1,068 568	532	146 65	445	188 106	564

沿岸漁業魚種別年別単価推移

魚種	年	数量	平成22年	単 価	平成23年	単 価	平成24年	単 価	平成25年	単 価	平成26年	単 価	平成27年	単 価	平成28年	単 価
		金額	金額	円 / kg	金額	円 / kg	金額	円 / kg	金額	円 / kg	金額	円 / kg	金額	円 / kg	金額	円 / kg
え そ	全 市	kg 千円	13,089 3,248	248	16,712 7,426	444	16,266 6,907	425	13,985 6,096	436	12,925 5,404	418	11,241 5,070	451	10,368 4,944	477
	本庁管内	kg 千円	13,086 3,247	248	16,710 7,426	444	16,266 6,907	425	13,985 6,096	436	12,921 5,403	418	11,240 5,070	451	10,368 4,944	477
	豊浦総合支所管内	kg 千円	3 1	237	2 0	200					4 1	250	1 1	418		
	豊北総合支所管内	kg 千円														
か ま す	全 市	kg 千円	5,562 2,239	403	9,142 3,869	423	7,585 3,648	481	5,989 3,236	540	6,864 3,062	446	4,386 2,519	574	4,063 2,203	542
	本庁管内	kg 千円	3,585 1,424	397	7,176 3,014	420	5,969 2,819	472	3,352 2,181	651	3,604 2,274	631	3,905 2,272	582	3,389 1,985	586
	豊浦総合支所管内	kg 千円	20 9	448	70 13	190							6 7	1,148	63 73	1,159
	豊北総合支所管内	kg 千円	1,957 807	412	1,896 842	444	1,616 829	513	2,637 1,055	400	3,260 788	242	475 240	505	611 145	237
さ わ ら	全 市	kg 千円	170,477 132,892	780	167,695 151,756	905	271,650 311,607	1,147	250,959 284,458	1,133	298,849 255,484	855	344,599 349,890	1,015	234,203 288,052	1,230
	本庁管内	kg 千円	66,194 56,805	858	60,806 54,110	890	74,452 78,976	1,061	61,780 59,178	958	92,757 81,877	883	89,119 75,644	849	73,821 67,061	908
	豊浦総合支所管内	kg 千円	1,445 874	605	3,900 2,184	560	2,898 2,984	1,030	6,639 7,628	1,149	10,400 11,266	1,083	18,233 19,475	1,068	15,031 16,518	1,099
	豊北総合支所管内	kg 千円	102,839 75,213	731	102,989 95,462	927	194,300 229,647	1,182	182,540 217,652	1,192	195,691 162,341	830	237,247 254,771	1,074	145,351 204,473	1,407
た ち う お	全 市	kg 千円	29,467 15,163	515	19,141 12,408	648	12,926 9,866	763	10,696 8,238	770	7,268 5,593	770	6,086 5,198	854	5,434 4,839	891
	本庁管内	kg 千円	14,639 9,162	626	15,865 9,938	626	10,685 8,734	817	8,809 6,832	776	6,964 5,348	768	5,891 5,011	851	5,405 4,803	889
	豊浦総合支所管内	kg 千円	5,976 1,549	259	974 620	637	450 500	1,110					3 5	1,800		
	豊北総合支所管内	kg 千円	8,852 4,452	503	2,302 1,850	804	1,791 632	353	1,887 1,406	745	304 245	806	192 181	943	29 36	1,241
さ よ り	全 市	kg 千円	424 317	747	395 313	792	217 140	645	208 125	601	308 155	503	414 205	495	450 250	556
	本庁管内	kg 千円	424 317	747	392 309	790	217 140	645	208 125	601	308 155	503	414 205	495	450 250	556
	豊浦総合支所管内	kg 千円			4 3	750										
	豊北総合支所管内	kg 千円														

沿岸漁業魚種別年別単価推移

魚種	年	数量	平成22年	単 価	平成23年	単 価	平成24年	単 価	平成25年	単 価	平成26年	単 価	平成27年	単 価	平成28年	単 価	
		金額	金額	円 / kg	金額	円 / kg	金額	円 / kg	金額	円 / kg	金額	円 / kg	金額	円 / kg	金額	円 / kg	
き す	全 市	kg 千円	4,351 3,498		3,838 3,131		4,822 4,246		5,175 3,982		5,294 4,108		5,064 3,971		3,838 3,136		817
	本庁管内	kg 千円	4,351 3,498	804	3,837 3,130	816	4,822 4,246	880	5,175 3,982	770	5,294 4,108	776	5,064 3,971	784	3,838 3,136	817	
	豊浦総合支所管内	kg 千円			1 0												
	豊北総合支所管内	kg 千円															
め ば る	全 市	kg 千円	5,971 7,821	1,310	6,208 8,036	1,294	7,137 8,439	1,182	8,064 9,300	1,153	3,159 3,758	1,189	3,784 4,684	1,238	2,701 3,076	1,139	
	本庁管内	kg 千円	4,141 5,266	1,272	3,089 4,009	1,298	2,835 2,963	1,045	3,352 3,506	1,046	1,727 1,778	1,030	2,431 2,569	1,057	2,221 2,345	1,056	
	豊浦総合支所管内	kg 千円	246 423	1,722	875 1,231	1,406	1,095 1,484	1,355	1,700 2,484	1,461	164 305	1,860	131 200	1,524	44 55	1,250	
	豊北総合支所管内	kg 千円	1,585 2,133	1,346	2,244 2,796	1,246	3,207 3,992	1,245	3,012 3,310	1,099	1,268 1,674	1,320	1,222 1,916	1,568	436 676	1,550	
か さ こ	全 市	kg 千円	21,668 31,210	1,440	22,423 31,216	1,392	22,227 30,707	1,382	20,129 27,339	1,358	19,531 28,626	1,466	18,901 25,851	1,368	16,313 22,695	1,391	
	本庁管内	kg 千円	12,987 19,741	1,520	11,532 16,967	1,471	11,216 16,700	1,489	11,015 16,180	1,469	11,172 16,339	1,463	12,126 16,848	1,389	10,620 15,195	1,431	
	豊浦総合支所管内	kg 千円	1,276 2,112	1,655	1,456 2,493	1,713	1,789 2,558	1,430			1,548 2,420	1,563	1,012 1,245	1,230	912 1,268	1,390	
	豊北総合支所管内	kg 千円	7,405 9,357	1,264	9,435 11,756	1,246	9,222 11,450	1,242	9,114 11,159	1,224	6,811 9,867	1,449	5,763 7,758	1,346	4,781 6,232	1,303	
お こ ぜ	全 市	kg 千円	2,217 5,706	2,574	1,798 5,394	2,999	1,308 3,344	2,556	1,358 3,488	2,569	1,071 2,643	2,469	1,751 4,025	2,299	1,721 3,568	2,073	
	本庁管内	kg 千円	1,360 3,431	2,523	783 2,255	2,881	584 1,451	2,482	625 1,500	2,401	470 899	1,913	834 1,733	2,078	658 1,037	1,576	
	豊浦総合支所管内	kg 千円	137 304	2,217	89 239	2,692	93 244	2,620	100 361	3,610	84 279	3,338	101 288	2,848	185 438	2,368	
	豊北総合支所管内	kg 千円	720 1,971	2,738	927 2,900	3,128	631 1,650	2,615	633 1,627	2,570	517 1,465	2,834	816 2,005	2,457	878 2,093	2,384	
あいなめ	全 市	kg 千円	2,835 3,656	1,290	2,519 3,270	1,298	2,414 3,133	1,298	1,974 2,570	1,302	1,574 2,046	1,300	1,492 1,947	1,305	1,477 1,923	1,302	
	本庁管内	kg 千円	2,815 3,638	1,292	2,511 3,262	1,299	2,363 3,072	1,300	1,974 2,570	1,302	1,574 2,046	1,300	1,491 1,946	1,305	1,455 1,880	1,292	
	豊浦総合支所管内	kg 千円	20 18	917	9 8	888	15 21	1,373					1 1	1,350	20 40	2,000	
	豊北総合支所管内	kg 千円					36 40	1,111							2 3	1,500	

沿岸漁業魚種別年別単価推移

魚種	年	数量	平成22年	単 価	平成23年	単 価	平成24年	単 価	平成25年	単 価	平成26年	単 価	平成27年	単 価	平成28年	単 価
		金額	円 / kg	円 / kg	円 / kg	円 / kg	円 / kg	円 / kg	円 / kg	円 / kg	円 / kg	円 / kg	円 / kg	円 / kg	円 / kg	円 / kg
い さ き	全 市	kg 千円	57,895 54,202		66,691 61,060	936	103,274 73,475	916	90,452 73,589	814	50,490 49,798	986	79,622 71,104	893	57,777 58,201	1,007
	本庁管内	kg 千円	292 431	1,475	430 561	1,306	239 356	1,491	274 426	1,556	426 845	1,983	1,043 1,645	1,577	521 748	1,436
	豊浦総合支所管内	kg 千円	69 78	1,134	155 171	1,104	54 76	1,400	190 233	1,225	242 355	1,468	531 466	877	441 504	1,143
	豊北総合支所管内	kg 千円	57,534 53,694	933	66,106 60,327	913	102,981 73,043	709	89,988 72,930	810	49,822 48,599	975	78,048 68,993	884	56,815 56,949	1,002
	全 市	kg 千円	5,146 1,286	250	5,532 2,632	476	6,703 2,781	415	5,987 2,141	358	4,940 2,198	445	4,179 2,096	502	3,920 2,122	541
このしろ	本庁管内	kg 千円	5,139 1,283	250	5,532 2,632	476	6,703 2,781	415	5,987 2,141	358	4,940 2,198	445	4,179 2,096	502	3,892 2,087	536
	豊浦総合支所管内	kg 千円	7 3	449												
	豊北総合支所管内	kg 千円													28 35	1,250
	全 市	kg 千円	25,872 11,526	446	18,735 9,945	531	20,635 11,229	544	33,612 17,814	530	25,790 14,114	547	18,803 10,383	552	15,372 9,235	601
かわはぎ	本庁管内	kg 千円	13,717 6,468	472	8,428 5,024	596	13,852 7,776	561	27,604 14,913	540	18,766 10,422	555	9,948 6,140	617	6,237 4,406	706
	豊浦総合支所管内	kg 千円	1,526 1,196	783	412 340	824	172 172	1,000	53 53	1,004	54 47	872	75 75	998	23 38	1,652
	豊北総合支所管内	kg 千円	10,629 3,863	363	9,895 4,581	463	6,611 3,281	496	5,955 2,848	478	6,970 3,645	523	8,780 4,168	475	9,112 4,791	526
	全 市	kg 千円	4,444 1,944	437	4,122 2,235	542	4,764 2,790	586	4,613 2,780	603	3,554 2,145	604	5,154 2,880	559	3,140 1,974	629
く ち	本庁管内	kg 千円	4,433 1,939	437	4,113 2,234	543	4,764 2,790	586	4,613 2,780	603	3,554 2,145	604	4,493 2,691	599	3,140 1,974	629
	豊浦総合支所管内	kg 千円	12 5	431	10 1	99										
	豊北総合支所管内	kg 千円										661 189	286			
	全 市	kg 千円	650 228	351	294 134	458	302 142	470	362 168	463	302 132	438	820 570	695	300 167	557
ぼ ら	本庁管内	kg 千円	573 214	372	286 132	464	289 140	484	348 166	476	263 129	491	820 570	695	300 167	557
	豊浦総合支所管内	kg 千円	19 8	446			4	53								
	豊北総合支所管内	kg 千円	58 6	103	8 2	250	9 2	222	14 2	143	39 3	77				

沿岸漁業魚種別年別単価推移

魚種	年	数量	平成22年	単 価	平成23年	単 価	平成24年	単 価	平成25年	単 価	平成26年	単 価	平成27年	単 価	平成28年	単 価
		金額	円 / kg	円 / kg	円 / kg	円 / kg	円 / kg	円 / kg	円 / kg	円 / kg	円 / kg	円 / kg	円 / kg	円 / kg	円 / kg	円 / kg
はも	全 市	kg 千円	1,362 692	508	883 655	742	1,465 669	456	3,434 1,859	541	3,872 1,838	475	2,794 1,824	653	3,030 2,189	722
	本庁管内	kg 千円	1,362 692	508	883 655	742	1,465 669	456	3,434 1,859	541	3,872 1,838	475	2,794 1,824	653	3,030 2,189	722
	豊浦総合支所管内	kg 千円														
	豊北総合支所管内	kg 千円														
ぬたうなぎ	全 市	kg 千円	3,282 2,213	674	4,287 2,907	678	3,715 2,403	647	3,426 2,246	656	6,168 4,018	651	2,655 1,765	665	1,453 975	671
	本庁管内	kg 千円	537 322	600			1,666 1,072	644	2,654 1,768	666	1,159 753	650	957 670	700		
	豊浦総合支所管内	kg 千円	2,745 1,891	689	4,287 2,907	678	2,049 1,331	650	772 478	619	5,009 3,264	652	1,698 1,095	645	1,178 759	644
	豊北総合支所管内	kg 千円													275 216	785
養殖たい	全 市	kg 千円	9,846 14,564	1,479	10,177 14,242	1,400	9,987 14,104	1,412	11,342 15,623	1,377	10,971 15,115	1,378	9,688 13,758	1,420	7,079 10,429	1,473
	本庁管内	kg 千円														
	豊浦総合支所管内	kg 千円	9,846 14,564	1,479	10,177 14,242	1,400	9,987 14,104	1,412	11,342 15,623	1,377	10,971 15,115	1,378	9,688 13,758	1,420	7,079 10,429	1,473
	豊北総合支所管内	kg 千円														
養殖はまち	全 市	kg 千円	50,817 50,681	997	48,424 47,453	980	36,534 38,961	1,066	32,526 36,724	1,129	27,460 33,951	1,236	19,678 25,340	1,288	17,767 23,226	1,307
	本庁管内	kg 千円														
	豊浦総合支所管内	kg 千円	50,817 50,681	997	48,424 47,453	980	36,534 38,961	1,066	32,526 36,724	1,129	27,460 33,951	1,236	19,678 25,340	1,288	17,767 23,226	1,307
	豊北総合支所管内	kg 千円														
きじはた	全 市	kg 千円											4,028 10,089	2,504	4,143 9,253	2,233
	本庁管内	kg 千円											2,291 6,780	2,959	2,060 5,412	2,627
	豊浦総合支所管内	kg 千円											135 282	2,085	273 548	2,007
	豊北総合支所管内	kg 千円											1,602 3,027	1,890	1,810 3,293	1,819

沿岸漁業魚種別年別単価推移

魚種	年	数量	平成22年	単価	平成23年	単価	平成24年	単価	平成25年	単価	平成26年	単価	平成27年	単価	平成28年	単価
		金額		円 / kg		円 / kg		円 / kg		円 / kg		円 / kg		円 / kg		円 / kg
その他魚類	全 市	kg 千円	210,419 114,004	542	207,740 126,772	610	230,107 126,625	550	203,249 153,447	755	193,798 159,358	822	215,124 182,207	847	221,861 190,930	861
	本庁管内	kg 千円	149,195 69,785	468	151,743 81,914	540	190,192 91,087	479	149,639 91,220	610	149,444 82,563	552	172,088 90,493	526	165,992 95,151	573
	豊浦総合支所管内	kg 千円	4,935 8,052	1,632	4,115 7,980	1,939	3,559 7,101	1,996	3,200 8,573	2,679	4,714 12,436	2,638	4,262 10,928	2,564	3,149 10,450	3,319
	豊北総合支所管内	kg 千円	56,290 36,167	643	51,881 36,879	711	36,357 28,436	782	50,410 53,654	1,064	39,639 64,359	1,624	38,774 80,786	2,084	52,720 85,329	1,619
	い か 類	全 市	kg 千円	402,679 368,141	914	324,424 304,088	937	297,167 278,246	936	275,755 238,680	866	248,628 292,915	1,178	255,916 257,450	1,006	223,153 251,575
た こ 類	本庁管内	kg 千円	97,000 73,013	753	60,730 41,313	680	77,427 56,194	726	69,205 49,214	711	48,256 39,282	814	82,721 59,141	715	69,395 52,064	750
	豊浦総合支所管内	kg 千円	5,687 4,976	875	5,475 4,609	842	3,467 2,885	832	3,557 2,506	704	2,696 2,108	782	1,841 2,115	1,149	1,230 1,305	1,061
	豊北総合支所管内	kg 千円	299,992 290,151	967	258,219 258,167	1,000	216,273 219,168	1,013	202,993 186,960	921	197,676 251,525	1,272	171,354 196,194	1,145	152,528 198,206	1,299
	全 市	kg 千円	66,003 72,968	1,106	83,904 69,775	832	59,718 63,761	1,068	55,349 58,908	1,064	70,866 70,037	988	97,132 71,219	733	59,392 61,742	1,040
くるまえび	本庁管内	kg 千円	61,651 68,322	1,108	75,348 59,654	792	54,402 57,060	1,049	51,280 53,744	1,048	63,443 61,896	976	93,831 67,530	720	57,269 59,369	1,037
	豊浦総合支所管内	kg 千円	2,502 2,620	1,047	3,776 4,630	1,226	3,056 4,047	1,324	2,713 3,602	1,328	4,451 5,369	1,206	1,997 2,426	1,215	1,481 1,701	1,149
	豊北総合支所管内	kg 千円	1,851 2,026	1,095	4,780 5,490	1,149	2,260 2,654	1,174	1,356 1,561	1,151	2,972 2,772	933	1,304 1,263	969	642 672	1,047
	全 市	kg 千円	1,494 6,626	4,436	2,032 7,294	3,589	2,303 9,246	4,015	2,027 7,860	3,878	1,781 7,105	3,988	1,483 5,846	3,941	1,547 5,998	3,877
その他えび	本庁管内	kg 千円	1,494 6,626	4,436	2,032 7,294	3,589	2,303 9,246	4,015	2,027 7,860	3,878	1,781 7,105	3,988	1,483 5,846	3,941	1,547 5,998	3,877
	豊浦総合支所管内	kg 千円														
	豊北総合支所管内	kg 千円														
	全 市	kg 千円	49,552 37,329	753	55,936 47,874	856	62,996 61,766	980	60,262 56,140	932	54,597 53,876	987	47,295 50,379	1,065	49,453 53,594	1,084
	本庁管内	kg 千円	49,550 37,326	753	55,936 47,874	856	62,996 61,766	980	60,262 56,140	932	54,596 53,871	987	47,293 50,368	1,065	49,453 53,594	1,084
豊浦総合支所管内	kg 千円															
豊北総合支所管内	kg 千円	2 3	1,500							1 5	5,000	2 11	5,500			

沿岸漁業魚種別年別単価推移

魚種	年	数量	平成22年	単 価	平成23年	単 価	平成24年	単 価	平成25年	単 価	平成26年	単 価	平成27年	単 価	平成28年	単 価
		金額	円 / k g	円 / k g	円 / k g	円 / k g	円 / k g	円 / k g	円 / k g	円 / k g	円 / k g	円 / k g	円 / k g	円 / k g	円 / k g	円 / k g
かに類	全 市	kg	11,818		12,194		12,613		10,112		8,990		8,187		7,308	
		千円	10,200	863	11,974	982	12,466	988	9,915	981	8,693	967	8,200	1,002	7,072	968
	本庁管内	kg	11,664		12,135		12,574		10,105		8,984		8,186		7,304	
		千円	10,023	859	11,892	980	12,419	988	9,910	981	8,687	967	8,199	1,002	7,068	968
		豊浦総合支所管内	kg	5		6		6		2		1		1		
豊北総合支所管内	kg	149		53		33		5		6				4		
千円	172	1,154	71	1,340	42	1,273	3	600	6	1,000	6	1,000	4	1,000		
しゃこ	全 市	kg	52		130											
		千円	52	995	88	676										
	本庁管内	kg	52		130											
		千円	52	995	88	676										
		豊浦総合支所管内	kg													
豊北総合支所管内	kg															
千円																
あわび	全 市	kg	24,186		19,794		18,439		21,074		25,355		19,902		13,536	
		千円	130,507	5,396	124,539	6,292	107,563	5,834	124,234	5,895	150,418	5,933	121,986	6,129	89,051	6,579
	本庁管内	kg	6,649		6,425		6,706		7,882		8,089		7,370		5,992	
		千円	43,020	6,470	42,321	6,587	39,537	5,896	46,431	5,891	45,706	5,650	42,312	5,741	38,277	6,388
		豊浦総合支所管内	kg	4,312		3,150		3,605		3,229		4,043		3,676		2,326
豊北総合支所管内	kg	13,225		10,219		8,128		9,963		13,223		8,856		5,218		
千円	66,501	5,028	60,978	5,967	45,367	5,582	55,852	5,606	76,785	5,807	51,799	5,849	32,337	6,197		
さざえ	全 市	kg	143,496		110,362		95,700		123,440		141,486		124,019		122,888	
		千円	115,263	803	95,925	869	88,848	928	104,441	846	106,579	753	106,425	858	96,479	785
	本庁管内	kg	45,183		37,138		28,353		35,321		37,722		40,707		49,861	
		千円	38,340	849	31,572	850	25,736	908	28,682	812	27,271	723	36,076	886	40,818	819
		豊浦総合支所管内	kg	13,438		10,943		10,275		10,230		10,381		6,612		3,452
豊北総合支所管内	kg	84,875		62,281		57,072		77,889		93,383		76,700		69,575		
千円	66,920	788	55,302	888	53,399	936	67,115	862	70,863	759	64,467	841	52,751	758		
その他貝類	全 市	kg	2,925		2,244		2,053		2,740		2,755		6,165		3,092	
		千円	3,866	1,322	2,853	1,271	2,258	1,100	3,323	1,213	2,623	952	5,998	973	4,395	1,421
	本庁管内	kg	499		610		744		1,204		1,015		3,788		713	
		千円	430	862	445	730	489	657	696	578	628	618	2,904	767	651	913
		豊浦総合支所管内	kg	954		720		356		535		524		174		136
豊北総合支所管内	kg	826		786		402		495		439		209		134		
千円	2,609	1,771	1,622	1,773	1,367	1,434	2,132	2,130	1,555	1,279	2,885	1,310	3,610	1,609		

沿岸漁業魚種別年別単価推移

魚種	年	数量	平成22年	単 価	平成23年	単 価	平成24年	単 価	平成25年	単 価	平成26年	単 価	平成27年	単 価	平成28年	単 価
		金額		円 / kg		円 / kg		円 / kg		円 / kg		円 / kg		円 / kg		円 / kg
う に	全 市	kg 千円	5,290 69,936	13,221	4,030 58,645	14,554	4,344 52,841	12,165	4,583 64,065	13,978	3,326 46,942	14,115	3,702 62,945	17,003	4,192 64,479	15,381
	本庁管内	kg 千円	2,337 33,399	14,291	1,624 24,874	15,316	1,951 24,948	12,785	2,229 32,361	14,516	1,615 24,529	15,191	1,574 38,677	24,572	1,408 34,567	24,550
	豊浦総合支所管内	kg 千円	477 6,793	14,255	406 7,986	19,695	383 5,359	13,981	349 5,929	16,988	357 6,359	17,811	429 5,526	12,882	714 4,922	6,894
	豊北総合支所管内	kg 千円	2,476 29,745	12,013	2,000 25,785	12,893	2,009 22,534	11,217	2,005 25,775	12,855	1,354 16,054	11,857	1,699 18,742	11,031	2,070 24,990	12,072
	全 市	kg 千円	30,371 22,366	736	39,450 36,955	937	50,543 36,656	725	58,190 44,693	768	63,627 47,323	744	39,569 36,206	915	44,353 42,212	952
な ま こ	本庁管内	kg 千円	18,312 12,132	663	23,067 21,963	952	38,221 25,846	676	47,712 34,879	731	52,787 37,443	709	29,878 26,718	894	31,980 30,360	949
	豊浦総合支所管内	kg 千円	2,203 2,144	974	3,262 4,106	1,259	2,767 3,187	1,152	3,929 4,243	1,080	3,065 3,928	1,281	3,697 4,566	1,235	4,481 4,980	1,111
	豊北総合支所管内	kg 千円	9,856 8,090	821	13,121 10,886	830	9,555 7,623	798	6,549 5,571	851	7,775 5,952	766	5,994 4,923	821	7,892 6,872	871
	全 市	kg 千円	27,700 10,769	389	37,305 12,172	326	37,809 15,362	406	135,327 14,278	106	135,962 14,748	108	47,919 14,746	308	35,339 11,886	336
	本庁管内	kg 千円	24,641 8,071	328	34,061 8,200	241	34,602 12,311	356	113,339 10,643	94	113,174 10,080	89	33,388 11,777	353	27,670 10,679	386
天然わかめ	豊浦総合支所管内	kg 千円	788 447	568	292 219	750	484 281	580	6,430 369	57	420 217	516	99 78	786	600 86	143
	豊北総合支所管内	kg 千円	2,271 2,251	991	2,952 3,753	1,271	2,723 2,771	1,018	15,558 3,266	210	22,368 4,451	199	14,432 2,891	200	7,069 1,121	159
	全 市	kg 千円	188,626 38,192	202	219,063 39,545	181	239,636 38,666	161	202,014 34,175	169	209,784 37,728	180	262,978 36,345	138	219,140 39,498	180
	本庁管内	kg 千円	188,626 38,192	202	219,063 39,545	181	239,636 38,666	161	202,014 34,175	169	209,784 37,728	180	262,978 36,345	138	219,140 39,498	180
	豊浦総合支所管内	kg 千円														
天然ひじき	豊北総合支所管内	kg 千円														
	全 市	kg 千円	8,801 3,963	450	16,565 7,069	427	19,865 5,922	298	73,386 15,700	214	108,950 16,014	147	129,308 9,915	77	57,249 8,994	157
	本庁管内	kg 千円	1,991 1,613	810	4,025 1,809	449	9,580 2,248	235	55,882 7,154	128	47,452 4,983	105	100,911 4,137	41	34,031 3,145	92
	豊浦総合支所管内	kg 千円	4,000 1,399	350	6,358 2,697	424	3,765 1,739	462	5,685 2,342	412	16,010 3,340	209	8,135 1,824	224	1,268 1,432	1,129
	豊北総合支所管内	kg 千円	2,810 951	338	6,182 2,563	415	6,520 1,935	297	11,819 6,204	525	45,488 7,691	169	20,262 3,954	195	21,950 4,417	201

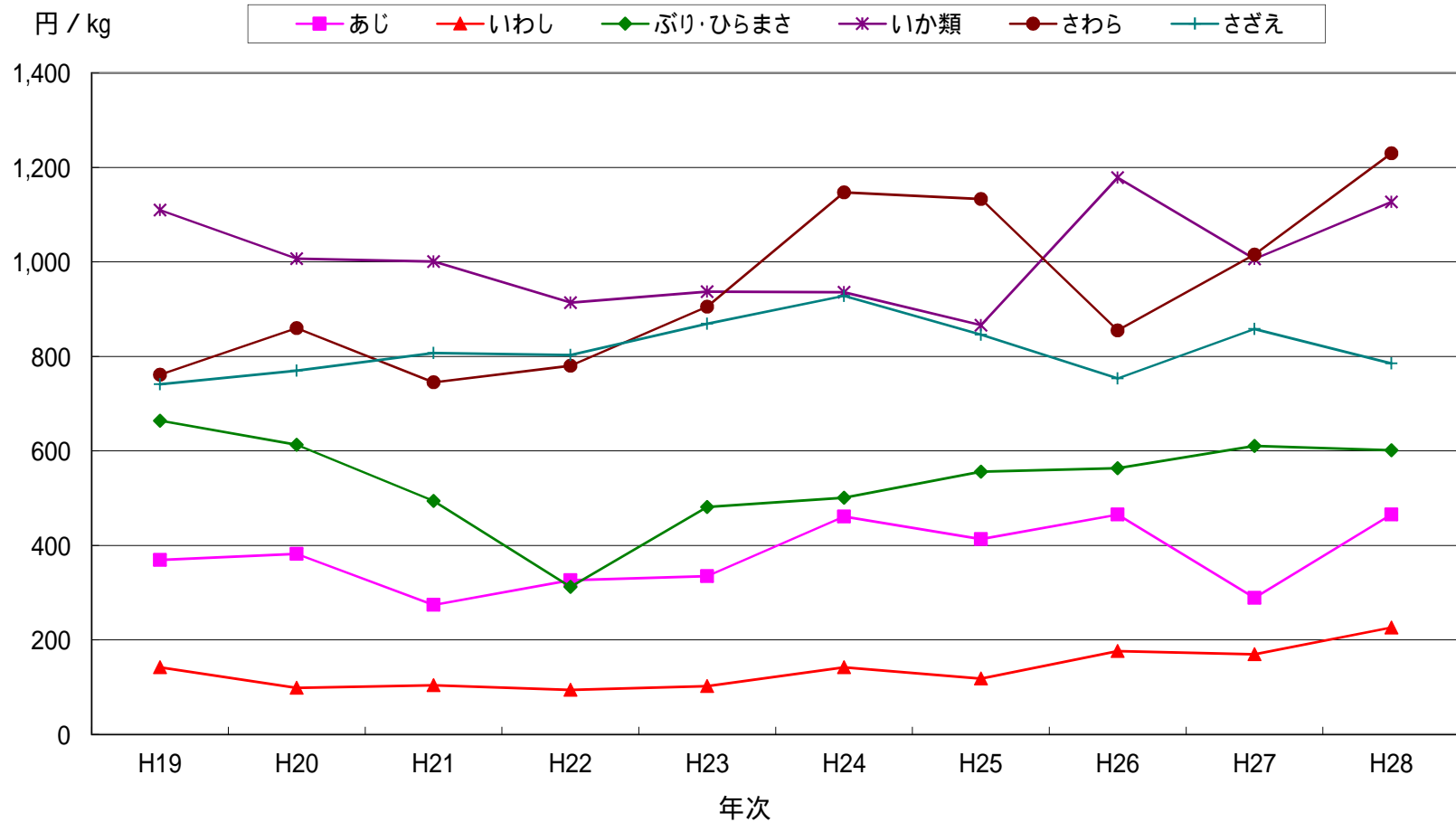
沿岸漁業魚種別年別単価推移

魚種	年	数量	平成22年	単 価	平成23年	単 価	平成24年	単 価	平成25年	単 価	平成26年	単 価	平成27年	単 価	平成28年	単 価
		金額		円 / kg		円 / kg		円 / kg		円 / kg		円 / kg		円 / kg		円 / kg
養殖ひじき	全 市	kg 千円									26,534 2,802	106	24,434 1,978	81	36,618 3,554	97
	本庁管内	kg 千円									26,534 2,802	106	24,434 1,978	81	36,618 3,554	97
	豊浦総合支所管内	kg 千円														
	豊北総合支所管内	kg 千円														
のり	全 市	千枚 kg 千円	557 3,908	7,012	8 538	69,999	176	58,667	252	50,300	464 556	1,200	786 943	1,200	246 303	1,232
	本庁管内	千枚 kg 千円	557 3,908	7,012	8 538	69,999	176	58,667	252	50,300	464 556	1,200	786 943	1,200	246 303	1,232
	豊浦総合支所管内	千枚 千円														
	豊北総合支所管内	千枚 千円														
あかもく	全 市	kg 千円													35,868 3,767	105
	本庁管内	kg 千円													35,868 3,767	105
	豊浦総合支所管内	kg 千円														
	豊北総合支所管内	kg 千円														
あらめ	全 市	kg 千円	2,459 4,789	1,947	2,524 4,255	1,686	4,438	1,878	3,992	2,102						
	本庁管内	kg 千円	564 1,240	2,200	426 853	2,002	944	2,270	394 975	2,474						
	豊浦総合支所管内	kg 千円	1,896 3,549	1,872	2,098 3,403	1,622	3,494	1,794	1,505 3,017	2,004						
	豊北総合支所管内	kg 千円														
その他藻類	全 市	kg 千円	2,059 3,865	1,877	8,442 9,786	1,159	2,696	1,489	3,895 6,614	1,698	4,301 6,427	1,494	2,483 8,084	3,256	16,032 8,781	548
	本庁管内	kg 千円														
	豊浦総合支所管内	kg 千円			47 40	843	53	656			200 90	451	601 49	81		
	豊北総合支所管内	kg 千円	2,059 3,865	1,877	8,395 9,746	1,161	2,643	1,528	3,895 6,614	1,698	4,101 6,337	1,545	1,882 8,035	4,269	16,032 8,781	548

沿岸主要魚種平均単価推移 (単位:円 / kg)

	H19	H20	H21	H22	H23	H24	H25	H26	H27	H28
あじ	369	382	274	326	335	461	413	465	289	465
いわし	142	98	104	94	102	142	118	176	169	226
ぶり・ひらまさ	664	613	494	312	481	501	556	563	610	601
いか類	1,110	1,007	1,001	914	937	936	866	1,178	1,006	1,127
さわら	761	860	745	780	905	1,147	1,133	855	1,015	1,230
さざえ	741	770	807	803	869	928	846	753	858	785

沿岸主要魚種平均単価推移



8. 魚種別月別水揚高(下関市総計)

魚種	月	数量 金額	総数	1月	2月	3月	4月	5月	6月	7月	8月	9月	10月	11月	12月
総計		kg 千円	2,741,614 1,956,759	111,492 108,203	206,043 166,041	290,142 248,677	249,291 145,681	312,563 176,094	252,154 153,104	225,569 199,199	190,115 141,767	252,720 155,695	269,040 166,608	221,300 149,800	161,185 145,890
ふか		kg 千円	1,051 360	6 3	34 25	95 31	151 45	96 31	96 24	112 41	101 33	154 51	76 25	89 38	41 13
ふく		kg 千円	17,864 29,060	1,527 5,238	3,006 8,361	2,883 3,526	7,730 7,203	323 507	172 178	92 124	110 202	324 355	401 612	745 923	551 1,831
ぶり・ひらまさ		kg 千円	140,681 84,596	7,628 6,414	7,974 6,675	12,127 9,157	41,257 18,922	22,619 7,094	8,816 6,040	2,843 2,404	3,623 2,715	6,368 4,979	12,478 7,613	8,758 5,916	6,190 6,667
かつお		kg 千円	2,483 847	45 7	20 4				66 51	154 98	138 104	249 143	29 33	248 256	1,534 151
すずき		kg 千円	11,607 12,051	952 779	1,114 1,030	1,390 1,380	854 926	979 1,055	1,547 832	1,944 3,253	306 403	343 427	328 344	516 558	1,334 1,064
まだい		kg 千円	53,983 59,855	2,140 3,538	1,889 2,512	2,670 3,612	3,799 4,753	8,161 8,142	6,786 7,209	8,178 9,033	5,294 4,953	5,023 4,976	6,309 6,781	1,803 2,026	1,931 2,320
いしだい		kg 千円	3,481 5,591	33 68	73 164	212 388	450 829	1,039 1,329	555 755	385 698	306 546	135 248	135 267	101 172	57 127
くろだい		kg 千円	6,391 6,047	85 63	254 177	426 283	661 435	671 411	584 420	925 958	1,136 1,503	677 775	387 483	393 368	192 171
あまだい		kg 千円	4,397 12,541	73 128	99 410	92 345	585 1,929	1,080 2,992	1,014 2,764	913 2,495	364 971	18 44	42 116	31 66	86 281
いわし		kg 千円	317,050 71,686	36 3	340 1	10 10	3,651 667	3,651 3,752	16,622 15,279	50,725 46,314	29,680 6,095	41,950 5,604	103,540 20,983	43,832 13,463	26,664 5,829
さば		kg 千円	121,138 6,771	614 246	46 79	488 409	10,082 530	6,955 761	1,502 130	4,189 547	26,503 1,024	18,968 838	16,040 712	31,895 1,253	3,856 242
あじ		kg 千円	475,425 221,050	2,489 2,056	2,382 2,571	3,174 2,898	46,412 11,841	92,061 33,150	72,687 34,808	46,314 35,044	39,094 24,980	88,830 35,548	31,626 17,897	36,520 13,506	13,836 6,751
とびうお		kg 千円	724 370					148 93	307 149	233 113	32 13				4 2
えそ		kg 千円	10,368 4,944	159 72	522 455	1,269 690	767 439	715 395	681 108	1,218 416	639 302	736 232	667 77	590 371	2,405 1,387
かます		kg 千円	4,063 2,203	4 1			2 2	274 182	317 263	317 357	269 124	714 259	1,130 651	656 285	152 79
さわら		kg 千円	234,203 288,052	41,059 49,856	49,562 74,532	67,924 101,399	9,076 12,077	1,034 861	184 156	970 812	1,169 1,120	7,377 2,832	16,826 7,986	15,854 13,311	23,168 23,110
たちうお		kg 千円	5,434 4,839	312 243	527 485	146 223	273 178	520 491	541 463	980 828	204 194	782 720	542 434	281 271	326 309
さより		kg 千円	450 250				430 240	20 10							
きす		kg 千円	3,838 3,136	46 45	96 91	264 215	111 77	371 339	824 673	906 882	158 134	428 227	476 386	158 67	
めばる		kg 千円	2,701 3,076	382 370	340 395	593 714	524 597	161 161	145 157	105 121	105 140	58 81	70 88	84 108	134 144
かさこ		kg 千円	16,313 22,695	631 916	1,608 2,442	2,205 3,261	2,718 3,888	2,091 2,691	1,374 1,748	1,042 1,397	846 1,139	912 1,251	872 1,170	983 1,356	1,031 1,436
おこぜ		kg 千円	1,721 3,568	22 41	10 17	57 129	240 603	400 630	238 470	260 522	174 415	119 295	91 207	68 154	42 85
あいなめ		kg 千円	1,477 1,923	422 549	483 627	424 554	34 38	8 15	3 5				2 3	1 2	100 130
いさき		kg 千円	57,777 58,201	264 337	2,496 3,331	7,454 7,709	2,747 3,086	20,806 18,943	4,240 5,264	10,201 9,911	4,368 4,446	2,716 2,615	1,471 1,513	772 774	242 272
このしろ		kg 千円	3,920 2,122	303 37	222 157	547 310	418 161	341 153	357 132	951 600	36 37	10 4		334 236	401 295
かわはぎ		kg 千円	15,372 9,235	384 281	599 416	1,425 939	1,583 961	2,582 1,353	1,935 969	2,117 1,238	1,233 691	1,086 775	1,145 805	710 444	573 363
ぐち		kg 千円	3,140 1,974		253 134	861 457	93 59	275 165	263 136	547 321	293 232	380 356			175 114
ぼら		kg 千円	300 167	4 2	2 1	34 23	34 20	41 22	45 20	22 17	36 18	29 21	49 21	2 1	2 1
べら類		kg 千円	2,350 2,337				1 2	4 5	12 9	13 11	601 601	783 782	550 550	386 377	

魚種	月	数量 金額	総 数	1 月	2 月	3 月	4 月	5 月	6 月	7 月	8 月	9 月	10月	11月	12月
か れ い	kg		7,222	304	310	458	685	811	521	984	569	525	905	318	832
	千円		5,925	277	260	233	602	638	317	823	550	502	790	315	618
ひ ら め	kg		15,338	736	737	1,167	1,919	1,666	704	1,491	1,065	1,082	1,170	1,757	1,844
	千円		25,344	1,369	1,220	1,700	3,048	2,277	1,163	1,796	2,072	2,639	2,316	2,841	2,903
あ な ご	kg		13,389	473	357	1,172	1,648	2,049	2,539	1,752	571	573	588	564	1,103
	千円		14,961	555	400	1,431	1,835	2,312	2,683	1,705	671	716	731	683	1,239
う な ぎ	kg		1,224					102	102	306	408	306			
	千円		600					50	50	150	200	150			
は も	kg		3,030	17			14	178	403	594	411	540	418	335	120
	千円		2,189	11			7	155	300	569	272	381	243	213	38
ぬ た う な ぎ	kg		1,453	197			552		554					50	100
	千円		975	118			367		360					43	87
養 殖 た い	kg		7,079	606	509	659	613	684	473	542	771	410	510	463	839
	千円		10,429	878	721	960	914	1,034	668	796	1,169	589	766	674	1,260
養 殖 は ま ち	kg		17,767	1,428	1,140	1,650	1,530	1,396	1,373	1,150	1,615	838	961	959	3,727
	千円		23,226	1,813	1,464	2,159	2,052	1,869	1,841	1,500	2,182	1,070	1,219	1,225	4,832
き じ は た	kg		4,143	20	23	47	279	636	507	607	494	557	444	387	142
	千円		9,253	16	45	107	601	1,368	491	1,391	1,278	1,471	1,133	995	357
そ の 他 魚 類	kg		221,861	3,931	7,221	11,142	10,680	18,081	16,381	22,059	26,113	24,191	22,682	32,593	26,787
	千円		190,930	3,403	7,667	8,972	9,251	13,666	11,295	12,583	16,106	26,882	19,717	34,157	27,231
い か 類	kg		223,153	2,478	14,034	15,437	20,382	31,580	36,954	17,949	10,071	21,779	26,642	19,358	6,489
	千円		251,575	1,758	8,498	12,020	18,357	33,051	31,878	24,880	12,621	26,601	42,105	30,860	8,946
た こ 類	kg		59,392	1,561	1,858	2,690	4,475	6,802	6,651	4,461	5,827	4,943	5,690	7,205	7,229
	千円		61,742	1,769	1,896	2,746	4,336	6,660	7,273	4,757	6,468	5,136	6,016	7,231	7,454
く る ま え び	kg		1,547	37	19	146	52	95	103	247	82	98	511	65	92
	千円		5,998	265	39	909	480	506	470	734	295	601	1,081	330	288
そ の 他 え び	kg		49,453	421	394	1,906	900	3,983	5,294	9,112	6,703	6,923	7,001	4,410	2,406
	千円		53,594	402	373	1,871	832	5,187	6,646	9,608	8,204	5,160	7,965	5,573	1,773
か に 類	kg		7,308	134	140	732	497	651	781	1,070	291	760	1,019	745	488
	千円		7,072	124	130	875	315	600	627	994	415	818	956	744	474
し ゃ こ	kg														
	千円														
あ わ び	kg		13,536	984	910	2,080	1,100	417	360	2,578	1,702	803	638	155	1,809
	千円		89,051	5,807	5,970	12,994	7,828	2,848	2,428	16,070	10,189	5,398	4,561	1,185	13,773
さ ざ え	kg		122,888	6,022	5,929	14,570	13,649	12,737	10,610	20,483	14,812	7,160	4,413	5,376	7,127
	千円		96,479	4,995	4,768	11,746	9,362	9,100	7,031	14,816	11,760	6,341	4,245	5,294	7,021
あ さ り	kg														
	千円														
は ま ぐ り	kg		3										3		
	千円		6										6		
そ の 他 貝 類	kg		3,089	7	14	58	167	222	104	1,284	763	278	79	90	23
	千円		4,389	5	16	52	166	188	109	2,284	1,211	189	69	77	23
う に	kg		4,192	60	143	533	218	362	284	1,166	877	290	84	18	157
	千円		64,479	610	1,775	8,500	2,639	4,732	4,310	16,049	12,755	6,308	2,932	302	3,567
な ま こ	kg		44,353	5,820	11,596	20,297	2,028				80			159	4,373
	千円		42,212	5,003	10,345	19,167	1,732				84			342	5,539
天 然 わ か め	kg		35,339	1,244	7,845	14,503	11,341	356	50						
	千円		11,886	980	3,588	4,582	2,668	48	20						
養 殖 わ か め	kg		219,140	25,138	77,906	83,750	21,820							473	10,053
	千円		39,498	6,500	11,242	12,378	3,771							403	5,204
天 然 ひ じ き	kg		57,249		1,082	4,687	1,806	4,350	42,689	850		1,495		10	280
	千円		8,994		343	1,658	868	443	5,171	174		305		11	21
養 殖 ひ じ き	kg		36,618				8,046	28,572							
	千円		3,554				739	2,815							
の り	kg														
	千円														
生 の り	kg		246	165	38	43									
	千円		303	203	47	53									
あ ら め	kg														
	千円														
て ん ぐ さ	kg														
	千円														
そ の 他 藻 類	kg		51,900	89	227	5,645	13,518	29,407	2,804		72				138
	千円		12,548	49	143	4,911	3,060	3,899	288		130				68

8. 魚種別月別水揚げ高(本庁管内)

魚種	月	数量	金額	総数	1月	2月	3月	4月	5月	6月	7月	8月	9月	10月	11月	12月
総計		千枚		1,603,078	54,628	123,855	178,662	156,390	216,269	149,147	121,682	128,071	144,316	118,895	116,110	95,053
		kg	千円	934,023	39,283	58,844	111,835	71,326	91,205	82,615	107,211	81,988	77,437	75,745	59,067	77,467
ふか		kg		657	6		6	40	67	91	112	98	93	39	79	26
		千円		234	3		3	9	27	22	41	31	38	19	32	9
ふく		kg		14,262	1,126	2,332	2,348	7,452	177	60	42	67	90	50	86	432
		千円		22,380	4,092	6,493	2,707	6,757	267	35	32	67	90	63	141	1,636
ぶり・ひらまさ		kg		20,020	649	1,018	1,556	1,976	1,207	1,110	599	2,238	2,555	4,654	1,536	922
		千円		13,422	601	943	1,407	1,424	673	777	482	1,252	1,757	2,314	947	845
かつお		kg		2,240	45	20				66	154	136	249	21	115	1,434
		千円		585	7	4				51	98	103	143	24	91	64
すずき		kg		7,108	201	436	837	478	505	1,284	1,673	231	315	277	345	526
		千円		8,752	232	543	957	631	800	592	2,997	336	400	288	371	605
まだい		kg		43,984	1,794	1,209	1,943	2,478	6,701	5,540	7,321	4,955	4,600	5,304	1,096	1,043
		千円		49,250	3,059	1,509	2,611	3,279	6,962	6,094	8,292	4,646	4,553	5,755	1,238	1,252
いしだい		kg		726		2	86	51	313	135	12	17	20	25	22	43
		千円		820		5	124	94	271	141	19	5	20	28	19	94
くろだい		kg		3,923	74	82	64	113	302	336	744	1,024	597	307	187	93
		千円		4,602	59	76	59	115	243	286	867	1,440	722	401	232	102
あまだい		kg		581	16	61	75	107	98	74	42	24		20	9	55
		千円		2,017	50	257	285	411	290	214	125	91		55	31	208
いわし		kg		13,289	36		10	340	959	2,592	2,372	1,980		2,324	1,272	1,404
		千円		3,544	3		1	10	95	101	862	314		1,254	409	495
さば		kg		119,621	465		177	9,936	6,955	1,500	4,141	26,485	18,523	15,949	31,743	3,747
		千円		5,588	106		87	395	761	126	495	1,004	703	603	1,144	164
あじ		kg		416,096	786	1,105	1,819	43,670	86,077	58,759	41,830	37,510	66,724	30,060	35,201	12,555
		千円		185,656	259	710	784	8,801	30,230	28,417	32,053	23,007	28,530	15,942	11,954	4,969
とびうお		kg		411					22	180	187	22				
		千円		168					9	62	88	9				
えそ		kg		10,368	159	522	1,269	767	715	681	1,218	639	736	667	590	2,405
		千円		4,944	72	455	690	439	395	108	416	302	232	77	371	1,387
かます		kg		3,389	4				269	294	432	261	462	1,028	487	152
		千円		1,985	1				177	248	304	122	233	611	210	79
さわら		kg		73,821	5,141	7,670	11,425	2,076	604	161	749	1,075	4,820	13,708	12,593	13,799
		千円		67,061	5,387	7,942	14,578	2,126	527	136	587	1,041	2,310	6,927	11,357	14,143
たちうお		kg		5,405	305	527	143	267	519	538	976	199	782	542	281	326
		千円		4,803	234	485	221	170	489	459	825	186	720	434	271	309
さより		kg		450				430	20							
		千円		250				240	10							
きす		kg		3,838	46	96	264	111	371	824	906	158	428	476	158	
		千円		3,136	45	91	215	77	339	673	882	134	227	386	67	
めばる		kg		2,221	362	248	470	373	123	125	101	101	51	60	79	128
		千円		2,345	345	252	477	387	128	138	113	135	66	78	97	129
かさこ		kg		10,620	534	1,254	1,637	1,517	887	657	679	537	691	681	724	822
		千円		15,195	758	1,826	2,375	2,176	1,231	929	970	781	984	945	1,024	1,196
おこぜ		kg		658	12		19	41	197	80	72	78	56	55	34	14
		千円		1,037	18		20	70	188	151	136	171	107	108	55	13
あいなめ		kg		1,455	422	481	420	29	2	0					1	100
		千円		1,880	549	625	546	23	4	1					2	130
いさぎ		kg		521		2	6	3	56	102	169	44	45	58	31	5
		千円		748		4	17	3	87	151	246	47	83	65	38	7
このしろ		kg		3,892	303	222	547	418	341	357	951	8	10		334	401
		千円		2,087	37	157	310	161	153	132	600	2	4		236	295
かわはぎ		kg		6,237	276	389	734	325	585	722	865	412	498	730	344	357
		千円		4,406	212	263	463	135	418	422	677	333	484	582	190	227
ぐち		kg		3,140		253	861	93	275	263	547	293	380			175
		千円		1,974		134	457	59	165	136	321	232	356			114
ぼら		kg		300	4	2	34	34	41	45	22	36	29	49	2	2
		千円		167	2	1	23	20	22	20	17	18	21	21	1	1
べら類		kg		2,331				1	4	7	9	601	783	550	376	
		千円		2,330				2	5	7	9	601	782	550	374	

魚種	月	数量 金額	総 数	1 月	2 月	3 月	4 月	5 月	6 月	7 月	8 月	9 月	10月	11月	12月
か れ い	kg	7,061		296	297	455	667	801	441	983	569	524	898	306	824
	千円	5,730		268	242	228	571	604	278	821	550	501	776	288	603
ひ ら め	kg	10,806		424	513	916	1,531	1,264	506	1,307	744	747	897	905	1,052
	千円	15,330		759	678	1,161	2,272	1,544	781	1,318	1,016	1,441	1,561	1,295	1,504
あ な ご	kg	12,846		461	341	1,157	1,614	1,785	2,411	1,688	563	572	588	563	1,103
	千円	14,533		543	384	1,418	1,794	2,134	2,588	1,647	659	715	731	681	1,239
う な ぎ	kg	1,224						102	102	306	408	306			
	千円	600						50	50	150	200	150			
は も	kg	3,030		17			14	178	403	594	411	540	418	335	120
	千円	2,189		11			7	155	300	569	272	381	243	213	38
ぬ た う な ぎ	kg														
養 殖 た い	kg														
養 殖 は ま ち	kg														
き じ は た	kg	2,060		14		1	25	280	266	265	289	295	278	258	89
	千円	5,412		8		5	77	817	113	798	862	888	804	773	267
そ の 他 魚 類	kg	165,992		3,155	6,581	10,372	7,370	13,539	12,854	17,994	23,198	19,544	18,922	9,543	22,920
	千円	95,151		2,374	6,888	8,219	5,613	9,064	7,891	8,302	9,172	8,352	9,195	6,151	13,930
い か 類	kg	69,395		1,710	1,969	10,652	15,389	14,044	10,605	4,592	2,561	1,989	2,885	1,703	1,296
	千円	52,064		1,127	1,915	10,148	11,573	8,141	6,259	3,597	2,252	1,816	2,576	1,465	1,195
た こ 類	kg	57,269		1,540	1,808	2,632	3,939	6,170	6,244	4,350	5,762	4,757	5,673	7,182	7,212
	千円	59,369		1,740	1,838	2,652	3,674	5,995	6,852	4,639	6,386	4,968	5,999	7,201	7,425
く る ま え び	kg	1,547		37	19	146	52	95	103	247	82	98	511	65	92
	千円	5,998		265	39	909	480	506	470	734	295	601	1,081	330	288
そ の 他 え び	kg	49,453		421	394	1,906	900	3,983	5,294	9,112	6,703	6,923	7,001	4,410	2,406
	千円	53,594		402	373	1,871	832	5,187	6,646	9,608	8,204	5,160	7,965	5,573	1,773
か に 類	kg	7,304		134	140	732	497	651	781	1,070	291	760	1,015	745	488
	千円	7,068		124	130	875	315	600	627	994	415	818	952	744	474
し ゃ こ	kg														
あ わ び	kg	5,992		408	126	1,553	597	151	197	866	531	195	252	122	994
	千円	38,277		2,262	834	9,296	3,970	1,060	1,299	5,536	3,300	1,188	1,778	877	6,877
さ ざ え	kg	49,861		2,329	973	9,441	3,135	4,439	4,434	9,933	6,185	3,338	1,840	1,650	2,164
	千円	40,818		2,011	844	7,585	2,397	3,578	3,302	7,775	5,017	2,764	1,665	1,773	2,107
あ さ り	kg														
は ま ぐ り	kg														
そ の 他 貝 類	kg	713		4		11	16	53	63	260	202	44	3	46	11
	千円	651		2		9	12	22	37	275	215	37	2	34	6
う に	kg	1,408			7	251	37	40	119	340	263	122	80	18	131
	千円	34,567			102	5,790	534	653	2,619	7,720	6,679	4,061	2,887	293	3,229
な ま こ	kg	31,980		4,365	7,235	15,578	1,819				80			51	2,852
	千円	30,360		3,573	6,928	15,322	1,579				84			60	2,814
天 然 わ か め	kg	27,670		1,244	6,670	10,651	8,999	56	50						
	千円	10,679		980	3,453	4,102	2,119	5	20						
養 殖 わ か め	kg	219,140		25,138	77,906	83,750	21,820							473	10,053
	千円	39,498		6,500	11,242	12,378	3,771							403	5,204
天 然 ひ じ き	kg	34,031			907	1,665	1,469	3,930	24,895	850		25		10	280
	千円	3,145			132	397	446	361	1,572	174		31		11	21
養 殖 ひ じ き	kg	36,618					8,046	28,572							
	千円	3,554					739	2,815							
の り	kg														
生 の り	kg	246		165	38	43									
	千円	303		203	47	53									
あ ら め	kg														
て ん ぐ さ	kg														
そ の 他 藻 類	kg	35,868					5,328	27,744	2,796						
	千円	3,767					537	2,948	282						

8. 漁業協同組合(支店)別魚種別月別水揚高(本庁管内)

(1)山口県漁協 蓋井島支店

魚種	月	数量 金額	総 数	1 月	2 月	3 月	4 月	5 月	6 月	7 月	8 月	9 月	10月	11月	12月
総 計	千枚 kg 千円	127,157 112,653	7,029 7,549	10,226 12,581	18,144 21,064	6,020 6,955	6,927 6,827	14,300 7,907	11,586 13,748	8,130 6,896	5,605 5,317	16,184 7,348	9,263 6,838	13,743 9,623	
ふ く	kg 千円	381 792	6 12	65 138	103 203	63 131	55 102	12 20	7 6	2 4	21 37	9 26	16 68	22 45	
ぶり・ひらまさ	kg 千円	12,256 7,713	487 417	797 767	1,188 1,083	1,330 959	364 218	321 193	287 193	1,894 951	1,463 1,014	3,219 1,282	408 251	498 385	
か つ お	kg 千円	2,240 585	45 7	20 4				66 51	154 98	136 103	249 143	21 24	115 91	1,434 64	
す ず き	kg 千円	686 595	25 26	56 45	228 192	62 52	71 63	142 137	32 28	14 13	2 1	18 15	20 15	16 8	
ま だ い	kg 千円	7,633 11,552	1,510 2,768	561 875	801 1,424	452 594	461 628	238 293	2,227 2,648	320 576	116 165	354 632	217 254	376 695	
い し だ い	kg 千円	237 397	2 5	12 44	36 73	35 64	40 65	8 7	16 4	10 11	13 11	22 19	43 94		
く ろ だ い	kg 千円	113 62	4 2	22 14	22 12	19 9	32 19	3 1	3 1	2 1		2 1	4 2		
い わ し	kg 千円	53 5	36 3	10 1				7 1							
さ ば	kg 千円	5,139 407	465 106		177 87	6 4			68 32	1,400 45	139 15	251 13	1,186 34	1,447 71	
あ じ	kg 千円	18,976 11,373	331 135	481 340	1,310 486	425 299	1,116 546	7,337 2,403	2,168 2,340	951 1,176	985 1,228	1,264 964	740 729	1,868 727	
と び う お	kg 千円	411 168						22 9	180 62	187 88	22 9				
か ま す	kg 千円	1,272 441	4 1					27 29	68 42	8 8	30 7	244 50	552 184	330 117	9 3
さ わ ら	kg 千円	36,888 31,727	2,341 2,471	4,402 4,999	8,862 10,869	512 794	11 8		5 5	44 29	561 295	9,205 2,548	5,172 4,204	5,773 5,505	
た ち う お	kg 千円	25 24						5 6		1 2	4 4	12 10	1 1	2 1	
い さ き	kg 千円	442 634		2 4	6 17			29 50	85 125	137 198	44 47	45 83	58 65	31 38	5 7
か わ は ぎ	kg 千円	1,131 491	107 61	184 98	92 38	51 19	52 15	158 51	82 27	81 34	83 25	77 35	111 64	53 24	
か れ い	kg 千円	17 11				8 5	5 4	4 2							
ひ ら め	kg 千円	508 999	15 32	80 152	120 299	54 101	105 164	51 102	8 14	1 2	7 16	12 19	16 33	39 65	
あ な こ	kg 千円	35 44	2 1		8 11	17 20	3 3	5 9							
そ の 他 魚 類	kg 千円	9,630 11,173	113 112	1,201 2,550	661 825	1,042 1,464	2,018 2,257	1,000 1,102	448 95	543 158	577 927	419 789	531 519	1,077 375	
い か 類	kg 千円	9,859 7,759	931 550	986 818	825 697	885 1,005	1,436 1,195	3,464 2,339	272 234	30 24	51 29	408 327	212 185	359 356	
た こ 類	kg 千円	282 355			86 150	83 94	75 69	27 28		2 2	2 3			7 9	
あ わ び	kg 千円	927 6,303	29 194	29 167	123 910	11 93	3 26	3 22	453 2,910	211 1,409	33 296	21 187	4 42	7 47	
さ ざ え	kg 千円	13,513 10,169	349 268	245 174	2,481 2,377	756 528	883 651	956 605	3,923 2,606	2,276 1,604	947 806	270 202	105 84	322 264	
そ の 他 貝 類	kg 千円	278 354						1 3	165 216	78 103	34 32				
う に	kg 千円	286 4,984		7 102	15 237	37 534	40 653	10 141	94 1,820	31 593	5 105	1 15	3 48	43 736	
な ま こ	kg 千円	2,034 2,805	229 383	1,103 1,335	624 925	8 13							11 30	59 119	
天 然 わ か め	kg 千円	160 73			40 18	70 35		50 20							
天 然 ひ じ き	kg 千円	1,745 658	5 8	350 157	90 126	90 63	45 67	850 174		25 31			10 11	280 21	

8. 漁業協同組合(支店)別魚種別月別水揚高(本庁管内)

(3) 山口県漁協 吉見支店

魚種	月	数量	総数	1月	2月	3月	4月	5月	6月	7月	8月	9月	10月	11月	12月
総計	kg	10,923	309	127	1,060	561	1,029	660	451	411	942	1,724	1,708	1,941	
	千円	10,318	308	115	1,000	547	1,221	624	336	375	779	1,446	1,605	1,962	
ぶり・ひらまさ	kg	773	14			6			102	68	185	246	148	4	
	千円	750	21			15			84	56	152	201	129	92	
すずき	kg	27			11						8	8			
	千円	26			6						10	10			
まだい	kg	584			5	101	93	93	7	111	37		137		
	千円	629			5	108	100	100	8	120	40		148		
あじ	kg	552				15	145	130	198	40	24				
	千円	221				6	58	52	79	16	10				
さわら	kg	5,871	210			264	3			47	648	1,470	1,381	1,848	
	千円	4,967	176			176	2			33	508	1,235	1,208	1,629	
めばる	kg	48			20			11						17	
	千円	59			26			13						20	
かさご	kg	138			10	17	39	19		38				15	
	千円	182			10	40	58	29		30				15	
いさき	kg	60					15	13	32						
	千円	95					25	22	48						
ひらめ	kg	12	12												
	千円	22	22												
きじはた	kg	8							8						
	千円	23							23						
その他魚類	kg	202	20		10	7		41	10	7	40		25	42	
	千円	462	51		10	10		34	10	20	59		100	168	
いか類	kg	26							26						
	千円	20							20						
あわび	kg	202		3	10	78	75	26	3					7	
	千円	844		15	49	125	462	140	18					35	
さざえ	kg	1,110		7	37		648	328	65					25	
	千円	842		5	26		503	239	46					23	
その他貝類	kg	110						10		100					
	千円	108						8		100					
なまこ	kg	1,200	53	117	957	73									
	千円	1,068	38	95	868	67									

8. 漁業協同組合(支店)別魚種別月別水揚高(本庁管内)
 (5) 山口県漁協 六連島支店

魚種	月	数量 金額	総 数	1 月	2 月	3 月	4 月	5 月	6 月	7 月	8 月	9 月	10月	11月	12月
総 計		千枚 kg 千円	28,002 864 17,825	864 8 786	2,256 33 1,647	4,492 139 3,586	3,731 174 2,668	6,824 10 1,274	953 3 551	1,494 2 1,355	1,553 2 1,164	1,461 945	1,462 1,366	1,258 967	1,654 1,516
ふ く		kg 千円	371 389	8 8	33 35	139 146	174 182	10 11	3 3	2 2	2 2				
ぶり・ひらまさ		kg 千円	390 222	26 15	126 72	82 47	7 4	4 2			2 1		8 4	28 16	107 61
す ず き		kg 千円	854 1,209	18 26	219 310	371 526	145 205	19 27	8 11	12 17	6 9	12 16	5 7	7 10	32 45
ま だ い		kg 千円	1,369 1,385	2 2	77 78	498 504	581 587	38 39	17 17	2 2	16 16	25 25	3 3	42 43	68 69
く ろ だ い		kg 千円	24 27	3 3	9 10	6 7		4 5				1 1		1 1	
あ じ		kg 千円	2,580 735	117 31	40 11	192 51	128 34	71 19	134 36	78 21	470 173	527 140	335 89	267 71	221 59
さ わ ら		kg 千円	28 25	2 2	3 3	15 13	2 2	1 1						1 1	4 3
た ち う お		kg 千円	3 3	1 1		1 1		1 1							
め ば る		kg 千円	53 51	5 1	7 7	17 18	10 11	8 8	3 3		2 2	1 1			
か わ は ぎ		kg 千円	25 17						1 1	1 1	1 1	9 6	3 2	8 5	2 1
ぼ ら		kg 千円	3 2						3 2						
か れ い		kg 千円	12 12		2 2		1 1		2 2	2 2	1 1	1 1	2 2		1 1
ひ ら め		kg 千円	1,821 2,547	65 91	79 111	212 297	502 702	108 151	70 98	56 78	105 147	98 137	89 124	277 387	160 224
あ な ご		kg 千円	4 4			2 2					2 2				
そ の 他 魚 類		kg 千円	6,341 3,337	367 193	566 297	478 252	604 317	461 243	700 369	570 300	388 204	519 273	509 267	525 277	654 345
い か 類		kg 千円	194 139		14 10	114 82	41 29	14 10	8 6	3 2					
た こ 類		kg 千円	55 40	2 2	9 7	5 4	19 14	1 1	4 3	5 3	3 2	5 3			2 1
あ わ び		kg 千円	306 1,761	39 225	27 154	7 39		4 23		12 69	23 132	22 129	86 494	14 83	72 413
さ ざ え		kg 千円	2,875 2,547	206 183	170 151	218 193	29 25			696 616	532 472	241 213	422 374	49 43	312 277
そ の 他 貝 類		kg 千円	78 60							39 30				39 30	
う に		kg 千円	16 212							16 212					
な ま こ		kg 千円	1,895 1,794	3 3	326 305	1,261 1,214	286 255								19 17
天 然 ひ じ き		kg 千円	6,465 872		549 84	874 190	1,202 300	3,840 298							
養 殖 ひ じ き		kg 千円	2,240 435					2,240 435							

8. 漁業協同組合(支店)別魚種別月別水揚高(本庁管内)
 (6)山口県漁協 下関南風泊支店

魚種	月	数量 金額	総数	1月	2月	3月	4月	5月	6月	7月	8月	9月	10月	11月	12月
総計		kg 千円	305,053 163,808	15,767 10,065	56,787 13,254	65,793 18,639	26,557 12,702	41,868 16,897	17,446 13,023	13,191 14,415	13,102 14,432	18,564 11,418	12,052 13,512	9,700 10,215	14,226 15,236
ふか		kg 千円	657 234	6 3		6 3	40 9	67 27	91 22	112 41	98 31	93 38	39 19	79 32	26 9
ふく		kg 千円	958 1,313	153 189	44 21	113 155	252 476	60 104	39 8	20 18	58 58	36 41	30 28	40 51	113 164
ぶり・ひらまさ		kg 千円	2,958 2,880	122 148	26 35	118 110	196 202	240 259	432 421	166 181	244 223	368 321	492 466	241 207	313 307
すずき		kg 千円	1,548 1,824	126 151	119 144	78 87	216 280	113 121	123 150	94 109	30 43	101 179	63 72	107 103	378 385
まだい		kg 千円	15,335 16,794	20 52	12 14	47 72	938 1,256	3,761 3,550	2,559 2,554	1,804 2,495	1,591 1,647	1,864 2,069	2,338 2,709	315 299	86 77
くろだい		kg 千円	1,278 903	32 23	16 12	7 8	30 27	156 57	163 74	298 213	169 163	190 125	91 98	83 69	43 34
あまだい		kg 千円	8 10					4 6	4 4						
いわし		kg 千円	10,116 3,405					252 58	552 15	2,352 861	1,980 314		2,304 1,253	1,272 409	1,404 495
さば		kg 千円	15 7					2 3					13 4		
あじ		kg 千円	32,035 20,498	250 23	476 264	93 106	515 611	3,407 1,912	4,306 2,161	3,226 2,921	4,142 3,763	9,250 4,468	2,853 2,082	2,440 1,734	1,077 453
えそ		kg 千円	9 5											9 5	
さわら		kg 千円	5,174 4,512	470 622	436 651	685 1,572	228 257	16 11			19 18	2,659 657	58 13	316 335	287 376
たちうお		kg 千円	74 98	18 31	5 5		16 14	10 14	3 2	14 20	5 11		3 1		
めばる		kg 千円	523 462	84 58	19 5	41 27	101 103	50 47	70 64	55 53	39 55			8 6	56 44
かさご		kg 千円	1,456 1,595	86 103	80 88	151 157	127 101	168 163	91 83	247 323	75 115	125 137	130 125	114 117	62 83
おこぜ		kg 千円	345 585	11 17			18 16	74 55	46 105	44 90	43 101	36 67	41 91	23 35	9 8
このしろ		kg 千円	45 13			16 5	5 1				8 2	10 4			6 1
ぼら		kg 千円	66 18				5 1	14 3	30 7		7 3	5 1	5 3		
かれい		kg 千円	676 599	85 51	3 2	5 5	50 79	81 86	45 31	16 15	14 16	10 14	45 61	100 104	222 135
ひらめ		kg 千円	2,297 6,454	106 278	40 98	88 264	464 1,062	300 658	102 321	124 404	126 482	166 882	338 1,044	283 569	160 392
あなご		kg 千円	1,443 1,823	32 25	18 14	39 46	56 46	206 344	264 328	401 486	157 204	50 78	89 120	95 100	36 32
はも		kg 千円	1,874 1,471	17 11			14 7	119 107	258 215	399 380	221 163	343 244	212 135	244 187	47 22
その他魚類		kg 千円	5,188 6,161	86 105	66 68	50 42	76 83	1,045 878	607 480	527 785	680 1,345	721 736	573 651	447 631	310 357
いか類		kg 千円	5,131 4,195	14 13	26 33	1,076 1,218	1,260 1,057	711 735	1,812 858	40 56	32 46	23 25	70 85	55 58	12 11
たこ類		kg 千円	6,867 8,094	176 242	194 260	239 355	438 500	637 687	704 792	1,129 1,184	1,460 1,856	778 967	187 241	242 246	683 764
くるまえび		kg 千円	16 21					1 2	3 3			6 8	6 8		
その他えび		kg 千円	13,144 21,010					2,320 3,538	2,200 3,923	2,100 3,764	1,900 3,772	1,700 331	1,540 2,994	1,320 2,566	64 122
かに類		kg 千円	87 89					30 26	24 30	3 1	4 1	12 12	6 6	8 13	
あわび		kg 千円	1,149 10,332	186 1,475	53 403	4 34	142 1,513	30 303					78 707	46 420	610 5,477
さざえ		kg 千円	4,481 4,573	928 809	136 147	128 114	194 185	250 195	122 90	20 15		18 14	448 496	1,340 1,516	897 992
なまこ		kg 千円	3,857 3,978	1,057 823	607 500	1,421 1,616									772 1,039
天然わかめ		kg 千円	22,584 10,114	1,244 980	6,320 3,418	10,152 4,038	4,868 1,678								
養殖わかめ		kg 千円	127,791 25,971	10,458 3,833	48,091 7,072	51,236 8,605	10,980 2,601							473 403	6,553 3,457
その他藻類		kg 千円	35,868 3,767				5,328 537	27,744 2,948	2,796 282						

8. 漁業協同組合(支店)別魚種別月別水揚高(本庁管内)

(7) 山口県漁協 彦島支店

魚種	月	数量 金額	総数	1月	2月	3月	4月	5月	6月	7月	8月	9月	10月	11月	12月
総計		千枚 kg 千円	261,007 175,271	13,636 6,217	25,794 12,247	37,527 19,568	17,725 10,428	24,635 14,767	16,278 12,607	29,102 22,748	17,216 14,112	21,807 18,066	23,072 19,211	13,687 11,012	20,528 14,288
ふく		kg 千円	779 743	60 76	301 273	193 220	63 55	12 9	6 4	13 6	5 3	33 12	11 9	17 15	65 61
まだい		kg 千円	16,593 13,771	219 182	522 505	551 557	119 65	1,876 1,618	2,117 1,953	2,805 2,060	2,790 2,050	2,493 2,197	2,414 2,015	245 234	442 335
あじ		kg 千円	12,499 8,216	88 70	108 95	224 141	300 187	588 407	555 320	1,623 1,106	1,171 658	1,752 1,286	1,661 1,291	2,394 1,616	2,035 1,039
えそ		kg 千円	9,384 4,780	134 68	502 452	1,239 685	707 429	615 379	566 90	1,058 390	509 280	616 213	567 61	516 355	2,355 1,378
かます		kg 千円	2,105 1,534					242 148	215 197	423 295	231 115	218 183	476 427	157 93	143 76
たちうお		kg 千円	5,220 4,591	281 197	519 477	137 215	244 148	496 462	525 446	954 796	183 163	773 711	522 418	272 261	314 297
さより		kg 千円	350 200				350 200								
きす		kg 千円	2,620 2,162	46 45	96 91	264 215	102 67	176 204	317 284	685 664		376 196	400 329	158 67	
このしろ		kg 千円	3,847 2,074	303 37	222 157	531 305	413 160	341 153	357 132	951 600				334 236	395 294
かわはぎ		kg 千円	5,061 3,878	169 151	205 165	642 425	274 116	533 403	563 370	782 649	330 298	406 453	650 545	205 101	302 202
ぐち		kg 千円	3,140 1,974		253 134	861 457	93 59	275 165	263 136	547 321	293 232	380 356			175 114
ぼら		kg 千円	173 112			27 21	13 8	22 17		20 16	27 14	22 19	42 17		
かれい		kg 千円	6,144 4,949	191 203	267 223	434 211	587 472	699 504	355 208	949 791	544 524	498 473	841 707	196 178	583 455
ひらめ		kg 千円	5,081 3,600	116 116	281 262	460 236	474 347	617 406	182 123	1,060 727	456 301	426 312	398 279	212 129	399 362
あなご		kg 千円	4,888 4,924	168 205	60 55	553 694	424 389	433 421	686 510	967 783	214 228	407 502	338 420	252 326	386 391
はも		kg 千円	1,124 703					59 48	145 85	195 189	158 94	197 137	206 108	91 26	73 16
その他魚類		kg 千円	57,560 42,803	2,084 1,558	3,998 3,417	5,434 4,452	4,214 2,887	4,472 3,377	4,135 2,792	6,175 4,416	4,310 3,317	6,489 4,198	6,566 5,061	4,477 3,262	5,206 4,066
いか類		kg 千円	13,232 11,820	725 536	773 896	1,976 1,894	3,260 2,598	2,545 2,395	862 717	1,038 931	301 258	297 315	729 644	232 220	494 416
たこ類		kg 千円	6,219 5,428	299 258	425 373	447 387	429 371	433 382	526 496	652 572	665 579	595 529	700 591	548 457	500 433
くるまえび		kg 千円	1,481 5,625	37 265	19 39	146 909	52 480	94 504	100 467	246 731	81 288	87 559	468 803	59 292	92 288
その他えび		kg 千円	36,087 32,356	411 391	389 368	1,896 1,860	895 827	1,628 1,612	3,069 2,698	6,982 5,816	4,783 4,413	5,198 4,808	5,439 4,942	3,075 2,992	2,322 1,629
かに類		kg 千円	5,418 4,967	125 112	133 122	592 697	372 165	517 459	705 548	977 889	165 297	544 607	644 544	247 152	397 375
あわび		kg 千円	402 344	114 96		116 97									172 151
さざえ		kg 千円	371 321	86 69		107 89									178 163
なまこ		kg 千円	4,189 4,458		1,706 1,731	2,483 2,727									
養殖わかめ		kg 千円	49,049 8,213	7,980 1,582	15,015 2,412	18,214 2,074	4,340 398								3,500 1,747
天然ひじき		kg 千円	29 31						29 31						
養殖ひじき		kg 千円	7,962 694					7,962 694							

8. 漁業協同組合(支店)別魚種別月別水揚高(本庁管内)
 (8) 山口県漁協 伊崎支店

魚種	月	数量 金額	総数	1月	2月	3月	4月	5月	6月	7月	8月	9月	10月	11月	12月
総計		kg 千円	663,820 220,169	10,317 7,330	20,886 11,801	22,513 10,534	76,950 17,914	117,175 33,498	84,555 30,789	50,312 30,156	71,160 21,935	82,989 23,734	49,437 14,060	64,092 11,075	13,434 7,343
ふく		kg 千円	11,595 18,976	899 3,807	1,889 6,026	1,800 1,983	6,775 5,794								232 1,366
すずき		kg 千円	143 141	10 11	5 4	6 5	14 14	8 6	15 12	8 6	15 16	10 11	12 13	15 16	25 27
まだい		kg 千円	634 659	35 44	35 35	38 47	37 44	57 52	60 59	75 79	50 49	63 54	55 61	60 60	69 75
あまだい		kg 千円	573 2,007	16 50	61 257	75 285	107 411	94 284	70 210	42 125	24 91		20 55	9 31	55 208
いわし		kg 千円	3,120 134				340 10	700 36	2,040 86	20 1			20 1		
さば		kg 千円	114,467 5,174				9,930 391	6,953 758	1,500 126	4,073 463	25,085 959	18,384 688	15,685 586	30,557 1,110	2,300 93
あじ		kg 千円	346,437 142,199				42,287 7,664	80,750 27,288	46,297 23,445	34,137 25,266	30,196 16,789	53,620 20,945	23,333 11,025	28,858 7,402	6,959 2,375
えそ		kg 千円	975 159	25 4	20 3	30 5	60 10	100 16	115 18	160 26	130 22	120 19	100 16	65 11	50 9
さわら		kg 千円	10,186 9,642	1,180 1,173	1,650 1,426	1,561 1,854	950 811	396 364	50 46	305 280	834 838	280 248	657 433	1,170 1,011	1,153 1,158
たちうお		kg 千円	83 87	5 5	3 3	5 5	7 8	12 12	5 5	8 9	10 10	5 5	5 5	8 9	10 11
めばる		kg 千円	560 738	42 52	35 53	26 41	44 57	40 48	50 69	38 50	60 78	50 65	60 78	50 66	65 81
かれい		kg 千円	193 142	20 14	25 15	15 10	20 12	15 9	25 28	10 8	10 9	15 13	10 6	10 6	18 12
ひらめ		kg 千円	499 916	40 73	33 55	32 57	32 46	49 84	58 101	45 78	30 58	40 82	33 66	52 94	55 122
あなご		kg 千円	176 190	10 11	3 3	5 5	8 9	10 11	15 15	16 16	20 21	15 15	10 11	13 13	51 60
その他魚類		kg 千円	57,956 15,188	275 234	452 397	1,362 1,387	654 414	3,975 1,414	5,178 2,477	8,581 1,493	13,678 2,154	10,006 1,383	9,046 1,475	2,661 892	2,088 1,468
いか類		kg 千円	12,556 4,087	40 28	50 38	110 92	581 143	5,293 1,111	3,092 999	1,713 854	594 285	278 107	278 120	446 248	81 62
たこ類		kg 千円	141 129	10 11	10 11	5 5	15 15	8 6	20 17	15 13	20 17	15 13	10 10	8 6	5 5
くるまえば		kg 千円	1 3							1 3					
その他えび		kg 千円	220 218	10 11	5 5	10 11	5 5	35 37	25 25	30 28	20 19	25 21	20 19	15 15	20 22
かに類		kg 千円	101 96	8 11	5 6	5 5	5 5	7 6	8 9	10 9	13 11	10 9	10 9	8 6	12 13
あわび		kg 千円	330 2,170	3 19	14 95	28 106	11 90	5 38	125 874	99 656	32 211	3 18	3 18	2 13	5 32
さざえ		kg 千円	3,681 2,889	180 167	150 125	192 174	360 299	298 232	986 697	926 693	339 298	50 38	70 53	45 36	85 77
なまこ		kg 千円	5,656 5,012	809 520	1,641 1,486	2,908 2,758	162 151							40 30	96 67
養殖わかめ		kg 千円	42,300 5,314	6,700 1,085	14,800 1,758	14,300 1,699	6,500 772								
天然ひじき		kg 千円	24,821 1,474						24,821 1,474						
養殖ひじき		kg 千円	26,416 2,425				8,046 739	18,370 1,686							

8. 漁業協同組合(支店)別魚種別月別水揚高(本庁管内)
 (9) 山口県漁協 壇之浦支店

魚種	月	数量 金額	総数	1月	2月	3月	4月	5月	6月	7月	8月	9月	10月	11月	12月
総計		kg 千円	68,140 79,905	1,240 1,614	2,430 2,856	3,270 3,826	7,080 4,770	5,990 8,370	8,460 9,554	6,530 9,641	5,570 7,015	6,840 7,618	7,980 9,326	7,020 8,291	5,730 7,024
ぶり・ひらまさ		kg 千円	1,800 900									530 265	650 325	620 310	
すずき		kg 千円	2,530 3,440				40 80	290 580	900 180	1,300 2,600					
まだい		kg 千円	1,750 4,375				250 625	380 950	440 1,100	400 1,000	70 175		130 325	80 200	
くろだい		kg 千円	2,110 3,165				30 45	90 135	110 165	420 630	820 1,230	380 570	180 270	50 75	30 45
あじ		kg 千円	2,980 2,384							400 320	540 432	560 448	600 480	500 400	380 304
さわら		kg 千円	1,260 1,512										630 756	630 756	
めばる		kg 千円	850 850	180 180	130 130	340 340	200 200								
かさご		kg 千円	8,540 12,810	400 600	1,090 1,635	1,360 2,040	1,280 1,920	650 975	540 810	430 645	420 630	560 840	540 810	580 870	690 1,035
あいなめ		kg 千円	1,420 1,846	420 546	480 624	420 546									100 130
べら類		kg 千円	2,300 2,300								600 600	780 780	550 550	370 370	
あなご		kg 千円	6,220 7,464	240 288	260 312	550 660	1,100 1,320	1,100 1,320	1,420 1,704	300 360	170 204	100 120	150 180	200 240	630 756
きじはた		kg 千円	1,890 4,995					250 750	250 75	250 750	280 840	290 870	250 750	240 720	80 240
その他魚類		kg 千円	750 525									750 525			
いか類		kg 千円	9,620 9,620		120 120	200 200	180 180	1,080 1,080	1,200 1,200	1,500 1,500	1,500 1,500	1,340 1,340	1,400 1,400	750 750	350 350
たこ類		kg 千円	19,370 23,244					2,150 2,580	3,600 4,320	1,530 1,836	1,170 1,404	1,550 1,860	2,900 3,480	3,000 3,600	3,470 4,164
天然わかめ		kg 千円	4,750 475		350 35	400 40	4,000 400								

8. 漁業協同組合(支店)別魚種別月別水揚高(本庁管内)
 (10)山口県漁協 長府支店

魚種	月	数量 金額	総数	1月	2月	3月	4月	5月	6月	7月	8月	9月	10月	11月	12月
総計		kg 千円	25,518 23,149	1,206 1,147	1,299 1,243	2,505 2,360	4,021 2,894	4,116 2,867	1,421 1,255	1,219 1,446	2,473 2,719	1,568 1,460	1,474 1,745	2,857 2,827	1,359 1,186
ぶり・ひらまさ		kg 千円	18 26										18 26		
すずき		kg 千円	1,274 1,461	22 18	37 40	140 140			82 82	215 221	155 240	182 183	170 170	196 227	75 140
まだい		kg 千円	11 18							1 0	6 12		4 6		
いしだい		kg 千円	3 8						1 1				2 7		
くろだい		kg 千円	45 91		2 4			10 10			8 17			25 60	
あじ		kg 千円	13 10												13 10
かます		kg 千円	12 10						11 9	1 1					
きす		kg 千円	1,100 874					195 135	465 358	208 205	156 132	52 31	24 13		
めばる		kg 千円	23 25		4 4		7 7	4 4		8 10					
かさこ		kg 千円	225 349	25 29	35 51	59 106	49 71	17 22	1 1		2 4	2 3	1 2	11 19	23 41
おこぜ		kg 千円	177 321	1 1			14 39	25 48	25 38	28 46	35 70	20 40	13 14	11 20	5 5
あいなめ		kg 千円	2 3		1 1									1 2	
かわはぎ		kg 千円	20 20											20 20	
ぼら		kg 千円	25 20				15 10		10 10						
べら類		kg 千円	12 14				1 2	1 2	4 4	5 5	1 1				
かれい		kg 千円	18 17			1 2	1 2	1 1	9 7	6 5					
ひらめ		kg 千円	22 43	2 3		4 8		10 24	1 1	1 1	1 1		1 2	2 3	
あなこ		kg 千円	10 6						3 2	3 2			1 2	3 2	
きじはた		kg 千円	110 292			1 5	18 63	22 52	13 27	5 17	3 10	1 4	25 47	16 45	6 22
その他魚類		kg 千円	369 687	6 14			3 7	22 33	11 7	211 415	56 112	33 35	4 5	18 37	5 22
いか類		kg 千円	4,779 2,916			1,146 893	1,799 971	1,722 909			104 139			8 4	
たこ類		kg 千円	15,055 14,032	747 843	670 785	1,109 1,172	2,106 1,717	2,080 1,622	779 704	505 491	1,853 1,880	1,154 1,019	1,096 1,101	2,278 2,075	678 623
くるまえび		kg 千円	49 349								1 7	5 34	37 270	6 38	
かに類		kg 千円	494 507						2 2	19 26	12 10	119 111	78 82	262 275	2 1
その他貝類		kg 千円	33 22			11 9	8 5	7 5	4 2	3 1					
なまこ		kg 千円	1,619 1,028	403 239	550 358	34 25					80 84				552 322

8. 漁業協同組合(支店)別魚種別月別水揚高(本庁管内)
 (11)山口県漁協 才川支店

魚種	月	数量 金額	総数	1月	2月	3月	4月	5月	6月	7月	8月	9月	10月	11月	12月
総計		千枚 kg 千円	2,803 2,523	209 203	269 257	240 247	162 150	174 140	248 211	242 216	153 128	112 99	327 280	233 226	434 366
すずき		kg 千円	10 6			3 1	1 0	4 3		1 1			1 1		
まだい		kg 千円	16 13					5 4			1 1	2 3	6 4		2 1
いしだい		kg 千円	3 2					1 1			1 1		1 0		
くるだい		kg 千円	153 92	18 9	35 24	12 8	14 9	6 5	14 6	8 3	5 4	8 6	21 13	11 6	1 1
あじ		kg 千円	24 20									6 5	14 11	2 2	2 2
さわら		kg 千円	905 876	81 90	63 67	87 105	3 5		51 46	9 8		14 13	145 134	140 136	312 272
きす		kg 千円	19 17						3 1	13 13	2 2		1 1		
めばる		kg 千円	93 85	13 13	34 33	16 15	11 9	6 4	2 2					4 5	7 4
かさこ		kg 千円	240 229	16 16	42 42	50 52	44 44	13 13	6 6	2 2	2 2	4 4	10 8	19 18	32 22
おこぜ		kg 千円	16 17			1 1	5 6	1 1	8 6				1 3		
あいなめ		kg 千円	28 21				27 20	1 1							
いさき		kg 千円	19 19				3 3	12 12	4 4						
ぼら		kg 千円	13 3	3 1	1 0	6 1		3 1							
べら類		kg 千円	19 16					3 3	3 3	4 4		3 2		6 4	
かれい		kg 千円	1 0						1 0						
ひらめ		kg 千円	16 18	3 3						1 1	1 1	2 2	4 4	5 7	
あなご		kg 千円	15 18	9 13				5 5		1 0					
きじはた		kg 千円	28 82				3 9	3 11	2 8	2 8	6 12	4 14	3 7	2 8	3 5
その他魚類		kg 千円	53 36	3 1	7 6	2 1	2 1		3 3	8 6	3 3	6 4	10 5	2 1	7 5
いか類		kg 千円	50 47			2 3		34 30	14 14						
たこ類		kg 千円	517 504	46 46	83 81	55 56	34 34	20 20	49 49	92 92	47 47	7 7	13 13	30 30	41 29
その他えび		kg 千円	2 10										2 10		
かに類		kg 千円	313 259					11 9	40 39	48 50	61 43	46 36	92 64	5 5	10 13
その他貝類		kg 千円	214 107	4 2			8 7	46 17	48 24	53 28	24 12	10 5	3 2	7 4	11 6
なまこ		kg 千円	28 24	13 9	4 4	3 3	2 2								6 6
天然わかめ		kg 千円	8 2			3 1	5 1								

8. 漁業協同組合(支店)別魚種別月別水揚高(本庁管内)
 (12)山口県漁協 壬司支店

魚種	月	数量 金額	総数	1月	2月	3月	4月	5月	6月	7月	8月	9月	10月	11月	12月
総計		千枚 kg 千円	861 1,068	10 10	10 10	100 140	128 152	32 48		24 24	24 24	24 24	96 144	159 231	254 261
たこ類		kg 千円	447 447	10 10	10 10	20 20	80 80			24 24	24 24	24 24		15 15	240 240
かに類		kg 千円	414 621			80 120	48 72	32 48					96 144	144 216	14 21

8. 魚種別月別水揚高(豊浦総合支所管内)

魚種	月	数量 金額	総数	1月	2月	3月	4月	5月	6月	7月	8月	9月	10月	11月	12月
総計		千枚 kg 千円	74,129 119,039	5,618 8,192	7,255 12,175	9,773 12,717	6,905 10,254	5,993 8,590	5,536 7,510	3,473 6,565	4,577 9,672	4,114 10,153	3,924 6,962	5,354 7,116	11,607 19,133
ふか		kg 千円	54 13									40 8	9 4		5 1
ふく		kg 千円	2,273 4,445	354 1,053	455 1,486	82 237	123 178	94 163	37 62	4 4		194 210	304 404	557 580	69 68
ぶり・ひらまさ		kg 千円	3,216 3,132	23 19	3 2	37 29	377 274	347 393	508 412	49 55	123 144	198 199	358 349	957 907	236 349
かつお		kg 千円	6 2												6 2
すずき		kg 千円	482 511	66 50	3 4	17 18	57 57	42 39	47 59	104 129	4 6	13 15	25 28	80 83	24 23
まだい		kg 千円	810 927	19 26	8 16	55 54	85 81	149 115	163 219	145 190	35 35	24 34	26 26	57 68	44 63
いしだい		kg 千円	72 105			1 2	4 6	46 62	12 18	1 1			2 5	2 2	4 9
くろだい		kg 千円	76 59			11 9	39 29	26 21							
あまだい		kg 千円	327 1,063	15 53	38 153	5 25	39 119	59 270	32 110	55 122	18 75	3 4	22 61	21 32	20 39
いわし		kg 千円													
さば		kg 千円	39 43							35 40	1 0			3 3	
あじ		kg 千円	2,947 4,218	51 88	87 137	110 172	236 336	567 696	590 740	264 441	259 486	176 265	267 407	273 341	67 109
とびうお		kg 千円	125 96					39 29	74 57	12 10					
えそ		kg 千円													
かます		kg 千円	63 73				2 2	1 1	3 3	5 9	2 1		8 12	42 45	
さわら		kg 千円	15,031 16,518	2,146 2,261	3,400 4,070	3,599 4,503	431 578		3 3		33 36	211 195	479 338	1,051 1,019	3,678 3,515
たちうお		kg 千円													
さより		kg 千円													
きす		kg 千円													
めばる		kg 千円	44 55			7 7	36 47	1 1							
かさこ		kg 千円	912 1,268	25 37	53 77	73 99	186 281	240 348	114 152	33 39	47 50	21 26	72 88	29 42	19 29
おこぜ		kg 千円	185 438		7 11	14 32	50 140	37 97	24 51	15 21	11 26	10 19	3 7	9 27	5 7
あいなめ		kg 千円	20 40		2 2	4 8	5 15	6 11	3 4						
いさき		kg 千円	441 504				1 1	132 135	112 156	129 131	51 59	2 3		3 4	11 15
このしろ		kg 千円													
かわはぎ		kg 千円	23 38	5 5			2 2	5 20		2 1	3 3	2 2	4 5		
ぐち		kg 千円													
ぼら		kg 千円													
べら類		kg 千円	11 4						1 1					10 3	

8. 漁業協同組合(支店)別魚種別月別水揚高(豊浦総合支所管内)
 (1)山口県漁協 湯玉支店

魚種	月	数量	金額	総数	1月	2月	3月	4月	5月	6月	7月	8月	9月	10月	11月	12月
総計		kg	千円	5,157	508	323	981	263	476	358	516	296	165	178	278	815
				8,903	668	558	1,098	346	698	1,022	1,208	470	374	389	460	1,612
ふく		kg	千円	90		3	22	26	19	9					6	5
				200		7	36	44	48	24					19	22
ぶり・ひらまさ		kg	千円	222	12			50	122	26					2	10
				223	10			54	121	27					2	9
すずき		kg	千円	51	51											
				37	37											
まだい		kg	千円	34	13				10	6	1				2	2
				44	19				10	6	1				2	6
いしだい		kg	千円	14					6	8						
				16					6	10						
くろだい		kg	千円	1					1							
				1					1							
さば		kg	千円	37							35	1			1	
				41							40	0			1	
あじ		kg	千円	272	21			3	35	72	36	44		23	38	
				281	20			3	36	73	36	44		38	31	
さわら		kg	千円	878	151	180	388								18	141
				849	136	193	363								17	140
かさご		kg	千円	144	13	2		29	61	6		27			2	4
				194	17	5		61	68	8		27			2	6
おこぜ		kg	千円	13				6	1	4	2					
				26				6	6	12	2					
いさき		kg	千円	276				1	118	20	86	51				
				302				1	121	21	100	59				
かわはぎ		kg	千円	8	5										3	
				8	5										3	
ひらめ		kg	千円	267	104	28	10		2						57	66
				499	200	95	26		3						82	93
あなご		kg	千円	19				7	5		7					
				21				9	5		7					
きじはた		kg	千円	3					3							
				3					3							
その他魚類		kg	千円	89	14		1	12	8	15	13	11			4	11
				165	19		5	26	19	38	18	16			5	19
いか類		kg	千円	32					10	17						5
				30					10	16						4
あわび		kg	千円	494	24	28	35	7	29	91	123	34	34	29		60
				3,539	94	192	238	51	202	728	845	215	245	221		508
さざえ		kg	千円	1,158	59	70	58	22	41	77	206	119	126	125	96	159
				1,003	53	58	43	17	36	53	154	101	124	129	100	135
その他貝類		kg	千円	42	1		5	5	5	7	7	6	5	1		
				33	1		6	1	3	6	5	5	5	1		
なまこ		kg	千円	987	40	2	455	86							52	352
				1,366	57	2	374	64							199	670
天然ひじき		kg	千円	26		10	7	9								
				22		6	7	9								

8. 漁業協同組合(支店)別魚種別月別水揚高(豊浦総合支所管内)
 (2) 山口県漁協 小串支店

魚種	月	数量 金額	総数	1月	2月	3月	4月	5月	6月	7月	8月	9月	10月	11月	12月
総計		kg 千円	9,693 16,279	778 931	1,074 2,745	1,395 1,532	968 1,601	443 652	869 952	316 583	632 1,647	514 1,453	408 830	700 758	1,596 2,595
ふか		kg 千円	54 13									40 8	9 4		5 1
ふく		kg 千円	22 60		1 1	6 18	6 10	2 1	1 1	1 1			2 14	3 14	
ぶり・ひらまさ		kg 千円	1,490 1,347	11 9	3 2		203 112	87 123	290 176	24 14	45 48	76 68	165 174	479 413	107 208
すずき		kg 千円	52 59	1 1			4 5	3 3	4 5	2 3			4 4	32 37	2 1
まだい		kg 千円	260 369			10 13	19 23	10 19	55 89	87 117	25 25	16 24	9 11	13 19	16 29
いしだい		kg 千円	5 4					3 2	2 2						
あまだい		kg 千円	76 298	12 46	38 153	5 25	13 52	3 8		5 14					
さば		kg 千円	2 2											2 2	
あじ		kg 千円	182 271			6 6		68 60	97 143	7 54		3 5	0 1	1 2	
さわら		kg 千円	2,723 2,519	695 655	476 489	468 586	75 121						35 9	58 51	916 608
めばる		kg 千円	2 3				1 2	1 1							
かさご		kg 千円	135 206		47 66	33 53	2 21	8 11	4 6	13 17	5 6	7 8	11 11	1 2	4 5
おこぜ		kg 千円	72 127		6 10	5 11	23 42	8 16	4 7	13 19	3 6	7 11			3 5
いさき		kg 千円	13 11					12 10	1 1						
かわはぎ		kg 千円	5 20					5 20							
かれい		kg 千円	13 22	3 4		1 1	3 4	1 2					3 6		2 5
ひらめ		kg 千円	786 2,588	20 32			3 8	2 5	8 15	30 103	243 878	256 991	105 347	63 120	56 89
あなご		kg 千円	29 16		5 4	4 4			14 4	6 4					
きじはた		kg 千円	90 163		11 13	4 8	10 16	7 6	10 21	18 31	9 22	6 20	8 17	4 4	3 5
その他魚類		kg 千円	625 1,657		34 40	12 15	28 38	33 61	60 98	92 187	137 474	98 313	57 232	39 89	35 110
いか類		kg 千円	530 384			51 46	365 274	82 35	32 29						
たこ類		kg 千円	153 247		1 2	12 35	68 114	51 62	12 19	5 6	4 9				
あわび		kg 千円	472 3,618	17 132	221 1,683	11 85	90 724	2 12	0 2	1 5	8 55				122 920
さざえ		kg 千円	509 456	10 21	100 107	1 3	51 30	40 44	70 62	12 8	150 115			5 5	70 61
その他貝類		kg 千円	51 64			10 8	4 5	12 20	14 18		2 2	5 5			4 6
うに		kg 千円	16 218					3 131	12 80		1 7				
なまこ		kg 千円	1,147 1,363	9 31	131 175	756 615									251 542
天然ひじき		kg 千円	179 174						179 174						

8. 漁業協同組合(支店)別魚種別月別水揚高(豊浦総合支所管内)
 (3)山口県漁協 川棚支店

魚種	月	数量 金額	総 数	1 月	2 月	3 月	4 月	5 月	6 月	7 月	8 月	9 月	10月	11月	12月
総 計	kg 千円	20,309 39,287	1,603 3,194	2,983 5,117	3,121 4,604	1,503 2,367	1,714 2,073	1,051 1,291	474 1,415	811 2,925	1,558 5,377	777 1,987	1,407 2,132	3,307 6,805	
ふ く	kg 千円	2,001 3,997	354 1,053	451 1,478	43 172	42 60	28 55	7 12	3 3	193 209	297 383	519 526	64 46		
ぶり・ひらまさ	kg 千円	236 235		37 29	118 105	5 7	31 29	4 8	6 8	5 5	8 13	19 26	3 5		
す ず き	kg 千円	63 73	4 5	3 4	5 7	6 7	20 20	9 13	6 5	4 6	2 3		4 3		
ま だ い	kg 千円	352 375	6 7	8 15	6 10	55 50	85 110	92 110	48 60	3 3	7 9	8 8	17 25		
い し だ い	kg 千円	11 25					8 16	1 4				2 5			
く ろ だ い	kg 千円	3 3					3 3								
あ ま だ い	kg 千円	251 765	3 7		26 67	56 262	32 110	50 108	18 75	3 4	22 61	21 32	20 39		
あ じ	kg 千円	225 241			24 26	79 86	102 99					20 30			
さ わ ら	kg 千円	7,596 8,921	896 1,072	2,044 2,490	2,160 2,729	107 139					5 5	54 41	594 603	1,736 1,842	
め ば る	kg 千円	27 37				27 37									
か さ ご	kg 千円	474 673	2 4	1 1	5 9	135 178	142 238	85 117	10 11	8 9	12 16	52 59	17 24	5 7	
お こ ぜ	kg 千円	27 107				5 47	5 22	5 6		8 20	3 8	1 4			
あ い な め	kg 千円	13 31		2 2	1 4	4 14	6 11								
い さ き	kg 千円	133 165						89 132	42 30		2 3				
か わ は ぎ	kg 千円	10 10				2 2			2 1		2 2	4 5			
べ ら 類	kg 千円	1 1						1 1							
か れ い	kg 千円	3 11					2 8	1 2					0 1		
ひ ら め	kg 千円	72 185	13 38	8 16		10 21	18 54	6 15		3 12		3 7	10 18	1 4	
あ な ご	kg 千円	371 256				10 12	238 155	89 62	31 24	3 3					
き じ は た	kg 千円	42 110				3 6	2 9	3 6	2 5	8 26	17 34	6 18	1 6		
そ の 他 魚 類	kg 千円	1,738 7,105	20 39		3 8	69 235	121 281	58 112	26 52	15 41	855 3,851	295 1,346	209 867	67 273	
い か 類	kg 千円	350 515				29 61	138 257	178 193				5 4			
た こ 類	kg 千円	1,159 1,293	12 18	32 35	18 24	354 429	461 486	252 258	16 19					14 24	
あ わ び	kg 千円	958 8,130	105 782	86 627	74 658	67 595	0 5	0 4	35 339	190 1,207	49 517	0 3	0 4	352 3,389	
さ ざ え	kg 千円	1,380 1,086	103 91	65 49	51 39	46 32		10 6	10 7	335 244	336 291			424 327	
そ の 他 貝 類	kg 千円	37 28				12 13			25 15						
う に	kg 千円	570 3,186		11 192	72 392	46 183			164 728	210 1,271	67 420				
な ま こ	kg 千円	1,603 1,635	85 78	272 208	646 523									600 826	
天 然 わ か め	kg 千円	600 86				300 43	300 43								
天 然 ひ じ き	kg 千円	3 2				3 2									

8. 漁業協同組合(支店)別魚種別月別水揚高(豊浦総合支所管内)
 (5) 山口県漁協 豊浦室津支店

魚種	月	数量 金額	総数	1月	2月	3月	4月	5月	6月	7月	8月	9月	10月	11月	12月
総計		千枚 kg 千円	12,365 18,003	565 589	1,138 1,427	1,829 2,164	1,814 2,684	1,100 1,961	1,184 1,409	329 778	254 747	533 1,116	945 1,522	1,410 1,679	1,264 1,927
ふく		kg 千円	101 125			11 11	29 36	32 41	20 25			1 7	5 7	3 4	
ぶり・ひらまさ		kg 千円	1,268 1,327				6 3	133 142	161 180	21 33	72 88	117 126	185 162	457 466	116 127
かつお		kg 千円	6 2												6 2
すすき		kg 千円	316 342	10 7		12 11	47 45	19 16	34 41	96 121		11 12	21 24	48 46	18 19
まだい		kg 千円	164 139		0 1	39 31	11 8	44 28	10 14	9 12	7 7	1 1	9 7	25 22	9 8
いしだい		kg 千円	42 60			1 2	4 6	29 38	1 2	1 1				2 2	4 9
くろだい		kg 千円	72 55			11 9	36 26	25 20							
あじ		kg 千円	812 853	5 6		16 16	95 92	218 229	91 98	75 66	25 27	77 86	79 89	123 137	8 7
とびうお		kg 千円	125 96					39 29	74 57	12 10					
かます		kg 千円	63 73				2 2	1 1	3 3	5 9	2 1		8 12	42 45	
さわら		kg 千円	3,834 4,229	404 398	700 898	583 825	249 318		3 3		33 36	206 190	390 288	381 348	885 925
めばる		kg 千円	15 15			7 7	8 8								
かさこ		kg 千円	159 195	10 16	3 5	35 37	20 21	29 31	19 21	10 11	7 8	2 2	9 18	9 14	6 11
おこぜ		kg 千円	73 178		1 1	9 21	16 45	23 53	11 26				2 3	9 27	2 2
あいなめ		kg 千円	7 9			3 4	1 1		3 4						
いさき		kg 千円	19 26					2 4	2 2	1 1				3 4	11 15
べら類		kg 千円	10 3											10 3	
かれい		kg 千円	9 18			1 1		1 5				1 1	1 3	5 8	
ひらめ		kg 千円	239 524	3 8			64 132	35 70	10 31	3 8		12 35	20 63	77 146	15 31
あなご		kg 千円	30 28	6 6	2 2	1 1	2 2	18 16	1 1						
ぬたうなぎ		kg 千円	993 655				439 295		554 360						
きじはた		kg 千円	138 272		4 15	8 16	12 22	41 64	34 75	3 4	3 6	7 24	3 5	22 39	1 2
その他魚類		kg 千円	697 1,523	9 6	9 38	36 71	99 240	167 344	91 154	17 27	3 9	5 4	64 253	138 221	59 156
いか類		kg 千円	318 376		8 9	97 83	110 107	72 133	23 35	8 9					
たこ類		kg 千円	169 161		11 11	16 15	83 81	57 52	2 2						
あわび		kg 千円	402 3,150	12 72	15 94	14 107	86 704	79 609	36 268	12 70	8 57	30 144	49 451	9 86	52 488
さざえ		kg 千円	405 365	18 14		14 14	69 56	36 28			64 55	34 30	96 92	47 52	27 24
その他貝類		kg 千円	6 9			4 3					1 4	1 2			
うに		kg 千円	119 1,395				1 23	0 8	1 7	56 396	29 449	28 458	4 45	0 9	
なまこ		kg 千円	744 616	88 56	220 148	391 311									45 101
天然わかめ		kg 千円	0 0				0 0								
天然ひじき		kg 千円	1,010 1,184		165 205	520 568	325 411								

8. 魚種別月別水揚高(豊北総合支所管内)

魚種	月	数量 金額	総 数	1 月	2 月	3 月	4 月	5 月	6 月	7 月	8 月	9 月	10月	11月	12月
総 計		千枚 kg 千円	1,064,407 903,697	51,246 60,728	74,933 95,022	101,707 124,125	85,996 64,101	90,301 76,299	97,471 62,979	100,414 85,423	57,467 50,107	104,290 68,105	146,221 83,901	99,836 83,617	54,525 49,290
ふ か		kg 千円	340 113		34 25	89 28	111 36	29 4	5 2		3 2	21 5	28 2	10 6	10 3
ふ く		kg 千円	1,329 2,235	47 93	219 382	453 582	155 268	52 77	75 81	46 88	43 135	40 55	47 145	102 202	50 127
ぶり・ひらまさ		kg 千円	117,445 68,042	6,956 5,794	6,953 5,730	10,534 7,721	38,904 17,224	21,065 6,028	7,198 4,851	2,195 1,867	1,262 1,319	3,615 3,023	7,466 4,950	6,265 4,062	5,032 5,473
か つ お		kg 千円	237 260								2 1		8 9	133 165	94 85
す ず き		kg 千円	4,017 2,788	685 497	675 483	536 405	319 238	432 216	216 181	167 127	71 61	15 12	26 28	91 104	784 436
ま だ い		kg 千円	9,189 9,678	327 453	672 987	672 947	1,236 1,393	1,311 1,065	1,083 896	712 551	304 272	399 389	979 1,000	650 720	844 1,005
い し だ い		kg 千円	2,683 4,666	33 68	71 159	125 262	395 729	680 996	408 596	372 678	289 541	115 228	108 234	77 151	10 24
く ろ だ い		kg 千円	2,392 1,386	11 4	172 101	351 215	509 147	343 147	248 134	181 91	112 63	80 53	80 82	206 136	99 69
あ ま だ い		kg 千円	3,489 9,461	42 25		12 35	439 1,399	923 2,432	908 2,440	816 2,248	322 805	15 40		1 3	11 34
い わ し		kg 千円	303,761 68,142					2,692 572	14,030 3,651	48,353 14,417	27,700 5,781	41,950 5,604	101,216 19,729	42,560 13,054	25,260 5,334
さ ば		kg 千円	1,478 1,140	149 140	46 79	311 322	146 135		2 4	13 12	17 20	445 135	91 109	149 106	109 78
あ じ		kg 千円	56,382 31,176	1,652 1,709	1,190 1,724	1,245 1,942	2,506 2,704	5,417 2,224	13,338 5,651	4,220 2,550	1,325 1,487	21,930 6,753	1,299 1,548	1,046 1,211	1,214 1,673
と び う お		kg 千円	188 106					87 55	53 30	34 15	10 4				4 2
え そ		kg 千円													
か ま す		kg 千円	611 145					4 4	20 12	108 44	6 1	252 26	94 28	127 30	
さ わ ら		kg 千円	145,351 204,473	33,772 42,208	38,492 62,520	52,900 82,318	6,569 9,373	430 334	20 17	221 225	61 43	2,346 327	2,639 721	2,210 935	5,691 5,452
た ち う お		kg 千円	29 36	7 9		3 2	6 8	1 2	3 4	4 3	5 8				
さ よ り		kg 千円													
き す		kg 千円													
め ば る		kg 千円	436 676	20 25	92 143	116 230	115 163	37 32	20 19	4 8	4 5	7 15	10 10	5 11	6 15
か さ こ		kg 千円	4,781 6,232	72 121	301 539	495 787	1,015 1,431	964 1,112	603 667	330 388	262 308	200 241	119 137	230 290	190 211
お こ ぜ		kg 千円	878 2,093	10 23	3 6	24 77	149 393	166 345	134 268	173 365	85 218	53 169	33 92	25 72	23 65
あ い な め		kg 千円	2 3										2 3		
い さ き		kg 千円	56,815 56,949	264 337	2,494 3,327	7,448 7,692	2,743 3,082	20,618 18,721	4,026 4,957	9,903 9,534	4,273 4,340	2,669 2,529	1,413 1,448	738 732	226 250
こ の し ろ		kg 千円	28 35								28 35				
か わ は ぎ		kg 千円	9,112 4,791	103 64	210 153	691 476	1,256 824	1,992 915	1,213 547	1,250 560	818 355	586 289	411 218	366 254	216 136
ぐ ち		kg 千円													
ぼ ら		kg 千円													
べ ら 類		kg 千円	8 3						4 1	4 2					

魚種	月	数量 金額	総数	1月	2月	3月	4月	5月	6月	7月	8月	9月	10月	11月	12月
かれい		kg 千円	136 144	5 5	13 18	1 3	15 27	6 19	79 37	1 2			3 5	7 18	6 10
ひらめ		kg 千円	3,168 6,218	172 332	188 431	241 513	311 615	345 601	174 321	151 367	75 166	67 172	145 338	645 1,180	654 1,182
あなご		kg 千円	94 107	6 6	9 10	10 8	15 18	3 2	24 28	20 23	5 9	1 1		1 2	
うなぎ		kg 千円													
はも		kg 千円													
ぬたうなぎ		kg 千円	275 216	92 61			33 25							50 43	100 87
養殖たい		kg 千円													
養殖はまち		kg 千円													
きじはた		kg 千円	1,810 3,293	6 8	8 17	34 78	229 480	303 469	194 276	319 553	185 362	232 505	149 289	102 173	49 83
その他魚類		kg 千円	52,720 85,329	733 965	597 701	718 654	3,102 3,099	4,213 3,897	3,303 3,002	3,917 3,997	2,749 6,394	3,689 14,362	3,344 8,691	22,660 26,824	3,695 12,743
いか類		kg 千円	152,528 198,206	768 631	12,057 6,574	4,637 1,743	4,489 6,342	17,234 24,475	26,099 25,346	13,349 21,274	7,510 10,369	19,790 24,785	23,752 39,525	17,655 29,395	5,188 7,747
たこ類		kg 千円	642 672	9 11	6 10	12 20	31 38	63 65	141 142	90 93	61 73	186 168	17 17	23 30	3 5
くるまえび		kg 千円													
その他えび		kg 千円													
かに類		kg 千円	4 4											4 4	
しゃこ		kg 千円													
あわび		kg 千円	5,218 32,337	418 2,465	434 2,540	393 2,610	253 1,784	156 960	36 127	1,541 9,275	931 5,355	495 3,304	308 2,108	24 218	229 1,591
さざえ		kg 千円	69,575 52,751	3,503 2,805	4,721 3,710	5,005 4,062	10,326 6,830	8,181 5,414	6,019 3,608	10,322 6,872	7,959 6,228	3,326 3,132	2,352 2,359	3,578 3,364	4,283 4,367
あさり		kg 千円													
はまぐり		kg 千円	3 6											3 6	
その他貝類		kg 千円	2,240 3,604	2 2	14 16	28 26	130 135	152 143	20 48	992 1,989	552 985	223 140	75 66	44 43	8 11
うに		kg 千円	2,070 24,990	60 610	124 1,475	210 2,318	134 1,899	319 3,940	152 1,604	606 7,205	366 4,232	73 1,369			26 338
なまこ		kg 千円	7,892 6,872	1,233 1,208	3,736 2,884	2,471 2,022	123 89							56 83	273 586
天然わかめ		kg 千円	7,069 1,121		1,175 135	3,852 480	2,042 506								
養殖わかめ		kg 千円													
天然ひじき		kg 千円	21,950 4,417			2,445 636		420 82	17,615 3,425			1,470 274			
養殖ひじき		kg 千円													
のり		kg 千円													
生のり		kg 千円													
あらめ		kg 千円													
てんぐさ		kg 千円													
その他藻類		kg 千円	16,032 8,781	89 49	227 143	5,645 4,911	8,190 2,523	1,663 951	8 6		72 130				138 68

8. 漁業協同組合(支店)別魚種別月別水揚高(豊北総合支所管内)
 (1)角島漁協

魚種	月	数量 金額	総数	1月	2月	3月	4月	5月	6月	7月	8月	9月	10月	11月	12月
総計		千枚 kg 千円	743,249 626,261	36,882 46,535	46,195 71,314	65,928 93,468	50,588 38,790	59,958 49,526	55,215 39,539	79,072 57,133	41,288 30,965	82,781 50,217	115,437 56,596	75,103 60,628	34,802 31,550
ふか		kg 千円	328 93		26 6	85 27	111 36	29 4	5 2		3 2	21 5	28 2	10 6	10 3
ふく		kg 千円	398 710	7 9	56 98	101 208	79 142	34 47	38 32	24 48	26 55	2 2	3 5	13 35	15 29
ぶり・ひらまさ		kg 千円	63,777 31,714	3,209 2,935	1,608 1,453	5,393 3,948	25,303 11,528	15,753 3,090	3,972 2,352	718 490	599 516	1,410 1,068	1,762 1,125	2,213 1,339	1,837 1,870
かつお		kg 千円	179 215										5 6	127 154	47 55
すずき		kg 千円	1,281 1,054	151 149	288 254	262 250	204 173	134 71	65 47	52 43	22 14	11 8	11 7	3 2	78 36
まだい		kg 千円	4,381 3,767	69 81	206 247	237 313	494 515	450 297	709 516	602 415	237 193	211 160	363 271	276 235	527 524
いしだい		kg 千円	2,303 4,023	28 55	64 140	104 222	364 677	595 864	354 529	354 645	272 512	59 135	66 147	35 78	8 19
くらだい		kg 千円	2,082 1,178		155 89	314 188	440 252	301 118	190 103	147 76	108 60	78 42	74 69	192 121	83 60
あまだい		kg 千円	3,448 9,363	39 21		12 35	432 1,375	909 2,408	901 2,425	816 2,248	322 805	15 40		2 6	2 6
いわし		kg 千円	276,341 60,969					2,692 572	12,640 3,218	45,093 13,038	24,160 5,249	40,930 5,439	92,746 17,114	37,980 11,971	20,100 4,368
さば		kg 千円	407 30								3 1	360 12		44 17	
あじ		kg 千円	31,689 8,050					2,287 323	8,945 2,497	2,641 678	289 81	17,281 4,361	236 99		10 11
とびうお		kg 千円	4 2												4 2
かます		kg 千円	370 86					4 4	20 12	108 44	6 1	232 25			
さわら		kg 千円	128,035 187,254	31,012 39,324	35,096 57,913	47,272 75,657	6,254 8,955	423 326		83 95	43 24	1,663 162	1,172 315	824 326	4,193 4,157
たちうお		kg 千円	9 11							4 3	5 8				
めばる		kg 千円	247 436		31 67	101 206	58 101	33 28	14 9					4 10	6 15
かさこ		kg 千円	3,437 4,215	5 2	168 316	356 573	774 1,058	774 833	456 493	274 273	188 187	117 109	62 57	105 146	158 168
おこぜ		kg 千円	714 1,715	1 2	1 3	17 59	116 330	123 267	118 241	169 356	85 218	44 142	12 28	18 42	10 27
いさき		kg 千円	42,939 42,904	160 203	1,498 2,100	4,152 4,787	2,006 2,262	16,250 15,111	2,749 3,424	8,302 7,487	3,857 3,822	2,313 2,083	950 919	529 510	173 196
かわはぎ		kg 千円	7,905 3,959	2 2	133 89	276 207	1,210 788	1,903 854	1,163 514	1,162 521	783 328	494 222	295 144	302 192	182 98
べら類		kg 千円	8 3						4 1	4 2					
かれい		kg 千円	121 119	4 3	6 8		14 24	5 17	79 37	1 2			3 5	7 18	2 5
ひらめ		kg 千円	1,060 2,135	22 39	56 127	103 215	210 399	134 253	62 135	110 251	62 127	28 60	3 3	47 76	223 450
あなご		kg 千円	15 14						7 8	8 6					
きじはた		kg 千円	1,521 2,802	4 3	5 7	27 64	216 466	266 419	168 243	289 508	159 300	178 407	94 193	88 148	27 44
その他魚類		kg 千円	44,993 76,182	257 154	194 214	344 297	2,623 2,622	3,476 3,085	3,045 2,643	3,771 3,818	2,644 6,156	3,331 13,767	2,143 7,352	20,189 23,742	2,976 11,932
いか類		kg 千円	77,979 128,444	164 328	1,567 2,660	113 230	1,576 3,462	10,512 18,493	18,299 19,296	6,775 13,448	2,947 5,349	10,494 16,268	13,641 25,281	10,209 19,561	1,682 4,068
たこ類		kg 千円	222 220		6 10	9 14	13 16	23 24	72 64	57 49	14 15	27 27	1 1		
あわび		kg 千円	2,568 16,237	159 926	167 934	225 1,546	71 530	29 212		746 4,453	345 2,002	434 2,888	291 2,026	12 87	89 633
さざえ		kg 千円	26,927 22,051	828 737	1,897 1,531	1,902 1,645	2,004 1,604	1,439 1,059	1,140 698	5,904 3,985	3,622 2,885	2,845 2,661	1,425 1,389	1,849 1,790	2,072 2,067
その他貝類		kg 千円	1,339 2,371		13 15	5 4	22 22	6 6		685 1,509	327 631	203 124	51 38	27 22	
うに		kg 千円	603 7,655	60 610	104 1,160	130 1,356	22 255			173 2,642	88 1,294				26 338
なまこ		kg 千円	4,406 3,468	612 503	2,285 1,637	1,307 976	75 48								127 304
天然わかめ		kg 千円	4,583 755		338 93	3,013 375	1,232 287								
その他藻類		kg 千円	6,630 2,057	89 49	227 143	68 66	4,665 863	1,374 741				72 130			135 65

8. 漁業協同組合(支店)別魚種別月別水揚高(豊北総合支所管内)
 (2)山口県漁協 粟野支店

魚種	月 数量 金額	総数	1月	2月	3月	4月	5月	6月	7月	8月	9月	10月	11月	12月
総計	千枚 kg 千円	24,600 32,068	1,927 1,695	2,894 2,380	5,548 7,586	3,155 3,992	2,563 3,905	985 1,431	1,240 2,604	821 1,892	1,239 1,256	1,645 2,123	1,363 1,747	1,220 1,457
ふく	kg 千円	15 25				10 16						2 5	3 4	
ぶり・ひらまさ	kg 千円	6,442 5,220	1,517 1,161	1,525 1,356	1,161 1,001	563 232	312 200	116 93	92 58	27 48	176 153	176 117	244 172	533 629
かつお	kg 千円	12 18												12 18
すすき	kg 千円	11 6		5 2		3 1	3 3							
まだい	kg 千円	871 793	15 15	30 36	76 89	195 183	395 288	82 73	11 9	5 10	4 10	17 8	17 24	24 48
いしだい	kg 千円	17 21				2 5	8 11				7 5			
くろだい	kg 千円	53 21				34 12	17 8		2 1					
あまだい	kg 千円	11 18				2 5	9 13							
さば	kg 千円	114 111		9 6	79 84	19 14					7 7			
あじ	kg 千円	1,232 1,004	2 4	90 120	254 437	200 299	614 45	16 19	18 20	23 44	12 14	3 2		
とびうお	kg 千円	79 53					63 42	16 11						
さわら	kg 千円	791 779	18 17	25 31	186 181	54 83			24 17		17 14	32 31	145 141	290 264
めばる	kg 千円	55 62	3 4	20 22		29 32		3 4						
かさこ	kg 千円	119 171		17 35	4 8	15 21	39 46				17 24	14 20	13 17	
おこぜ	kg 千円	11 23				3 10	5 9		2 2		1 2			
いさき	kg 千円	967 940		21 25	123 130	9 8	298 253	35 28	319 320	114 130	24 21	6 9	18 16	
かわはぎ	kg 千円	7 6									6 5	1 1		
ひらめ	kg 千円	41 80	8 18	2 6	2 6	5 15	15 22							9 13
あなご	kg 千円	3 5		3 5										
その他魚類	kg 千円	670 862	14 20	16 27	20 34	40 52	184 206	36 67	4 7	12 14	85 94	98 130	153 198	8 13
いか類	kg 千円	4,638 6,726				86 164	449 740	660 804	379 618	379 678	871 898	1,198 1,682	518 935	98 207
あわび	kg 千円	156 986	28 168	15 97		12 105	10 76		63 377	26 147		1 7		1 9
さざえ	kg 千円	1,373 1,165	223 179	82 61	36 27	54 29	4 2		207 139	174 127	7 5	94 105	247 235	245 256
はまぐり	kg 千円	3 6										3 6		
その他貝類	kg 千円	83 114						1 4	52 77	20 24	5 4		5 5	
うに	kg 千円	444 6,527		20 315	62 755	106 1,562	128 1,938	20 328	67 959	41 670				
なまこ	kg 千円	514 442	99 109	264 205	151 128									
天然わかめ	kg 千円	770 37		750 31	10 3	10 3								
その他藻類	kg 千円	5,098 5,847			3,384 4,703	1,704 1,141	10 3							

8. 漁業協同組合(支店)別魚種別月別水揚高(豊北総合支所管内)

(4) 山口県漁協 豊浦支店

魚種	月	数量 金額	総 数	1 月	2 月	3 月	4 月	5 月	6 月	7 月	8 月	9 月	10月	11月	12月
総 計	kg	16,595	515	929	1,676	4,313	2,419	1,631	1,116	459	436	1,291	721	1,089	
	千円	18,543	667	1,123	1,630	2,412	1,975	1,990	2,816	1,206	484	1,814	973	1,453	
ふ く	kg	79	1	8	16	12	8					20	5	9	
	千円	207	3	16	31	28	20					65	19	25	
ぶり・ひらまさ	kg	4,827	22	215	574	3,020	521	235	34	22	28	63	30	63	
	千円	2,409	23	194	454	1,082	246	170	34	33	24	38	26	85	
す ず き	kg	25	1	8		11		5							
	千円	22	2	8		8		4							
ま だ い	kg	333	6	17	17	46	65	52	17	12	24	23	26	28	
	千円	456	10	29	40	66	68	57	25	16	29	24	52	40	
あ じ	kg	8			2				6						
	千円	6			2				4						
さ わ ら	kg	153	43	7	5		4	3	5		3	4	10	69	
	千円	129	39	7	3		6	4	5		3	2	4	56	
め ば る	kg	7	3			4									
	千円	7	2			5									
か さ ご	kg	389	8	12	41	183	113	27				2	2	1	
	千円	640	19	14	69	297	188	46				3	3	1	
お こ ぜ	kg	15	1			6		5						3	
	千円	36	3			14		8						11	
い さ き	kg	1,644		49	399	37	71	400	134	160	49	3			
	千円	1,655		60	345	42	261	78	460	168	176	61	4		
ひ ら め	kg	64	4	2		3	8					9	14	24	
	千円	118	9	7		5	11					25	25	36	
き じ は た	kg	81		2		1	18	7	1	12	19	13	1	7	
	千円	152		5		1	25	8	1	37	31	23	3	18	
そ の 他 魚 類	kg	396	18	15	13	52	43	29	9	4	18	108	27	60	
	千円	666	28	26	19	79	78	43	20	3	46	158	60	106	
い か 類	kg	3,166			1	3	247	965	410	68	182	755	325	210	
	千円	4,376			2	7	387	1,053	539	129	172	1,164	508	415	
た こ 類	kg	2					1	1							
	千円	3					1	2							
あ わ び	kg	210	33	54	39	26	17	1	13	20		4		3	
	千円	1,110	188	316	217	121	59	3	65	105		16		20	
さ ざ え	kg	4,230	282	421	469	717	774	207	115	142	241	279	583		
	千円	3,277	250	339	369	493	424	121	90	92	235	271	593		
そ の 他 貝 類	kg	80				7		11	41	21					
	千円	268				8		36	146	78					
う に	kg	101						12	65	24					
	千円	2,329						357	1,427	545					
な ま こ	kg	322	93	109	90									30	
	千円	315	91	101	75									48	
天 然 わ か め	kg	20		10	10										
	千円	5		1	4										
そ の 他 藻 類	kg	443				191	252								
	千円	357				170	187								

8. 漁業協同組合(支店)別魚種別月別水揚高(豊北総合支所管内)
 (5) 山口県漁協 肥中支店

魚種	月	数量	金額	総数	1月	2月	3月	4月	5月	6月	7月	8月	9月	10月	11月	12月
総計	kg			23,442	576	1,007	4,815	2,582	2,415	7,003	836	663	606	1,452	938	549
	千円			16,941	868	1,209	2,869	1,580	2,258	2,456	1,313	892	601	1,405	913	577
ふか	kg			8		8										
	千円			19		19										
ふく	kg			32	8		3						6	3		12
	千円			90	24		9						14	7		36
ぶり・ひらまさ	kg			5,584	153	153	137	1,442	898	799	20	9	328	910	513	222
	千円			3,405	112	133	109	553	519	619	35	7	284	658	220	156
かつお	kg			7											2	5
	千円			10											3	7
すずき	kg			32	3		9		3				4		3	10
	千円			26	3		4		3				4		4	8
まだい	kg			589	64	116	57	53	81	12	1		13	94	60	38
	千円			821	107	195	105	65	72	15	4		19	104	78	57
いしだい	kg			15		2	4	6	1				2			
	千円			33		6	8	14	2				3			
くろだい	kg			4	4											
	千円			2	2											
さば	kg			62			3							16	10	33
	千円			44			2							18	6	18
あじ	kg			289	5	8	13	17			8		2	79	58	99
	千円			383	9	11	10	25			12		3	105	82	126
さわら	kg			365	66	80	144	32					2	3	31	7
	千円			720	278	149	183	59					2	3	40	6
めばる	kg			32	11	16	5									
	千円			44	17	21	6									
かさこ	kg			270	41	57	31		2	20				22	8	74
	千円			361	63	93	40		1	22				36	10	75
いさき	kg			2,602	71	318	1,156	210	589	88	28		8	121		13
	千円			2,516	80	393	1,054	229	495	93	28		9	123		12
このしろ	kg			28								28				
	千円			35								35				
ひらめ	kg			121	2	17	5	5	4					5	83	
	千円			277	2	38	15	10	13					16	183	
あなご	kg			3						3						
	千円			2						2						
その他魚類	kg			319	33	34	18	17	38	2	3		13	54	21	86
	千円			490	40	55	26	35	94	1	3		21	67	43	105
いか類	kg			784					67	112	292	64	17	149	83	
	千円			1,512					149	244	509	128	19	284	179	
たこ類	kg			135			1			10	3		111	10		
	千円			125			4			13	4		94	10		
あわび	kg			150	5	4	5	6	2	2	58	62	3			3
	千円			790	27	28	34	36	11	4	320	297	14			19
ささえ	kg			3,233	36	22	747	794	685	145	275	448	75			6
	千円			2,355	29	16	586	554	458	74	199	354	79			6
その他貝類	kg			55							38	17				
	千円			84							52	32				
うに	kg			245					45	55	110	35				
	千円			877					441	250	147	39				
なまこ	kg			278	74	172	32									
	千円			165	75	52	38									
天然ひじき	kg			8,200			2,445			5,755						
	千円			1,755			636			1,119						

8. 漁業協同組合(支店)別魚種別月別水揚高(豊北総合支所管内)
 (6) 山口県漁協 特牛支店

魚種	月 数量 金額	総数	1月	2月	3月	4月	5月	6月	7月	8月	9月	10月	11月	12月
総計	千枚 kg 千円	86,328 77,269	1,308 1,514	13,096 7,265	7,859 4,917	6,425 4,920	8,965 6,976	6,769 5,068	6,585 8,130	5,627 6,267	7,624 6,755	8,690 11,027	8,539 9,468	4,841 4,962
ふく	kg 千円	1 3												1 3
ぶり・ひらまさ	kg 千円	11,934 7,702	406 268	974 746	842 531	2,711 1,163	2,017 1,060	771 608	70 66	95 95	281 268	1,488 983	1,281 787	998 1,127
かつお	kg 千円	3 7												3 7
すずき	kg 千円	11 11	3 3	2 2				3 2	3 4					
まだい	kg 千円	1,001 1,254	29 36	55 90	37 61	166 188	108 106	71 71		7 8	18 19	252 309	167 217	91 149
あまだい	kg 千円	14 40				5 19	3 7	6 14						
さば	kg 千円	120 169		1 4	10 29	6 8					70 103	14 10	11 9	8 6
あじ	kg 千円	589 928		9 18	73 134	403 587	4 5	5 7	8 9	34 72	40 74		11 11	7 11
さわら	kg 千円	2,625 3,258	418 373	750 1,183	1,005 1,306						10 12	20 22	71 73	351 289
めばる	kg 千円	17 17			2 3	15 14								
かさご	kg 千円	20 25					4 4	16 21						
いさき	kg 千円	3,523 3,530	13 13	279 352	920 774	187 197	1,284 1,014	275 375	331 527	29 47	73 99	81 82	44 43	7 7
かわはぎ	kg 千円	6 5		1 1				5 4						
ひらめ	kg 千円	77 147	17 32			5 17	3 4	10 14				10 26	19 33	13 21
きじはた	kg 千円	27 52					5 10	4 6	7 15	4 11	2 3	2 3	3 4	
その他魚類	kg 千円	1,280 1,313	25 19	25 26	3 6	50 68	23 34	12 17			15 23	72 132	973 925	82 63
いか類	kg 千円	59,364 48,405		10,416 3,851	4,508 1,498	2,696 2,447	5,151 3,388	5,396 3,208	4,802 5,110	3,715 3,386	7,090 6,100	6,635 9,327	5,878 7,273	3,077 2,817
あわび	kg 千円	731 4,315	62 370	72 436	21 126	9 62	6 25	3 16	262 1,558	249 1,418	6 34	3 13	1 3	37 254
さざえ	kg 千円	3,213 2,455	63 50	95 81	69 50	75 49	169 113	126 94	932 643	1,360 1,042	19 20	96 99	71 70	138 144
その他貝類	kg 千円	289 336			5 11	52 53	71 55	5 5	77 88	48 83		17 21	10 13	4 7
うに	kg 千円	341 1,959					104 1,140	58 604	93 110	86 105				
なまこ	kg 千円	1,113 1,307	272 350	417 475	364 388	35 33								25 61
その他藻類	kg 千円	29 31				10 15	8 7	8 6						3 3

8. 漁業協同組合(支店)別魚種別月別水揚高(豊北総合支所管内)
 (7)山口県漁協 和久支店

魚種	月	数量 金額	総数	1月	2月	3月	4月	5月	6月	7月	8月	9月	10月	11月	12月
総計		kg 千円	52,146 45,490	5,000 4,005	4,575 4,319	4,891 5,139	6,089 4,131	5,770 4,191	6,292 3,867	3,808 4,838	1,832 2,651	1,924 1,995	4,841 3,704	3,977 3,265	3,147 3,385
ふく		kg 千円	573 711	30 56	140 226	289 247	46 66	7 7	37 49	13 20			2 9	7 30	2 1
ぶり・ひらまさ		kg 千円	12,667 8,201	964 603	1,937 1,216	184 109	1,614 632	707 397	1,088 758	824 718	335 305	843 608	2,127 1,249	1,357 898	687 708
かつお		kg 千円	33 8										3 3		30 5
すずき		kg 千円	2,439 1,465	477 299	334 193	246 134	92 50	287 136	143 128	106 73	49 47		13 13	8 9	684 383
まだい		kg 千円	866 1,142	92 139	151 234	69 110	61 66	64 65	57 55	21 26	6 9	51 58	139 182	83 86	72 112
いしだい		kg 千円	210 304	5 13	2 7	16 30	22 32	45 56	39 44	4 3	3 1	26 41	21 39	27 38	21 1
くろだい		kg 千円	158 99	7 2	14 10	14 9	17 11	15 9	46 25	27 10	2 1		6 13	4 4	6 5
さば		kg 千円	655 666	143 129	25 53	200 196	83 85			9 8	14 19		51 68	80 70	50 38
あじ		kg 千円	8,008 5,245	1,085 715	409 459	537 823	1,302 885	1,472 693	2,322 788	183 101	124 87	21 13	180 262	196 244	177 175
とびうお		kg 千円	103 50					24 13	35 18	34 15	10 4				
かます		kg 千円	241 59									20 1	94 28	127 30	
さわら		kg 千円	4,393 3,232	828 660	495 527	1,028 1,132	22 28	3 2	11 8	67 75	12 13	58 41	765 197	742 234	362 315
たちうお		kg 千円	7 7	6 5				1 2							
めばる		kg 千円	8 9		4 4	2 2	2 3								
かさこ		kg 千円	139 192	6 18	20 41	21 28	7 9	6 5	25 20	3 3	3 5	3 3	15 25	22 24	8 11
おこぜ		kg 千円	86 173	6 12	2 3	2 5	22 33	19 29	9 13	2 7		7 17	9 30	2 8	6 16
いさき		kg 千円	1,424 1,523	5 8	38 45	88 63	62 57	494 398	267 325	263 360	58 66	63 82	49 65	37 54	
かわはぎ		kg 千円	896 572	79 42	73 60	361 238	46 36	48 26	49 32	82 33	4 4	43 27	59 32	32 24	20 18
かれい		kg 千円	5 10	1 2	3 5		1 3								
ひらめ		kg 千円	1,030 2,038	111 216	91 216	70 158	58 127	81 128	60 103	34 98		26 74	74 175	204 353	221 390
きじはた		kg 千円	112 174	2 5	1 5	7 14	8 10	9 10	13 16	17 25	8 11	15 29	18 29	1 2	13 18
その他魚類		kg 千円	2,278 2,427	72 79	138 182	54 69	61 80	110 128	106 128	106 113	12 12	67 143	569 512	633 648	350 333
いか類		kg 千円	2,638 2,700	604 303	32 29	11 7		235 271	301 317	101 122	77 136	486 511	535 644	236 339	20 21
たこ類		kg 千円	15 14				2 3	11 9	2 2						
かに類		kg 千円	2 2										2 2		
あわび		kg 千円	717 4,321	78 451	56 308	79 544	69 537	33 210	18 27	184 1,038	100 574	32 206	4 18		64 408
さざえ		kg 千円	10,955 7,223	363 209	423 322	1,370 1,040	1,813 1,133	1,986 1,205	1,655 953	1,661 990	923 631	148 129	103 106	177 167	333 338
その他貝類		kg 千円	205 218				38 38	69 75	3 3	19 22	52 58	15 12	3 3	2 3	4 4
うに		kg 千円	126 2,008					32 307	6 55	48 978	40 668				
なまこ		kg 千円	517 488	36 39	187 174	243 181	13 8								38 86
天然わかめ		kg 千円	620 194				620 194								
その他藻類		kg 千円	20 15				8 5	12 10							

8. 漁業協同組合(支店)別魚種別月別水揚高(豊北総合支所管内)
 (8)山口県漁協 矢玉支店

魚種	月	数量 金額	総数	1月	2月	3月	4月	5月	6月	7月	8月	9月	10月	11月	12月
総計		kg 千円	81,252 48,424	2,978 3,099	3,321 3,880	3,764 3,744	8,153 5,398	4,508 3,718	17,479 6,014	5,599 5,252	5,320 3,430	6,423 2,964	10,321 4,316	6,402 3,307	6,984 3,302
ふか		kg 千円	4 1			4 1									
ふく		kg 千円	179 371		10 30	34 64				9 20	17 80	23 27	4 11	71 106	11 33
ぶり・ひらまさ		kg 千円	5,858 3,399	143 84	137 130	1,548 943	2,793 1,329	630 300	69 78	414 435	18 27	12 14	66 37		28 22
すずき		kg 千円	123 96	46 36	37 23	12 10	5 2	2 2		6 7			2 8	3 1	10 7
まだい		kg 千円	228 268	14 14	12 16	89 122	3 4	28 33	12 13	7 10	9 4	15 15	16 17	3 6	20 14
いしだい		kg 千円	66 146		3 6	1 2		14 31	2 2	12 26	12 26	13 27	2 6	5 15	2 5
くろだい		kg 千円	93 85		3 2	23 18	16 15	10 12	12 6	5 4	2 2	2 11		10 11	10 4
あまだい		kg 千円	15 39	3 4				2 4						1 3	9 28
いわし		kg 千円	27,420 7,173						1,390 433	3,260 1,379	3,540 532	1,020 165	8,470 2,615	4,580 1,083	5,160 966
さば		kg 千円	28 22		7 11	11 4							3 3		7 4
あじ		kg 千円	11,846 11,443	488 841	643 1,067	298 437	354 511	764 779	1,468 1,453	884 987	640 888	4,348 1,958	648 814	600 600	711 1,108
さわら		kg 千円	4,210 3,775	620 734	667 1,054	1,329 1,567	109 133		2 1	40 32		574 73	540 96	293 59	36 26
たちうお		kg 千円	13 18	1 4		3 2	6 8	3 4							
めばる		kg 千円	29 47	3 2		8 8			3 6	3 6		7 15	10 10		
かさご		kg 千円	130 255	3 3		9 12	5 5	1 2	1 1	35 91	43 81	18 38	7 8	4 10	4 4
おこぜ		kg 千円	14 26	2 6			2 2	3 5	1 1				5 11		1 1
いさき		kg 千円	379 479		4 6	7 9	3 3	69 71	67 85	34 56	18 19	7 33	98 125	65 65	7 7
かわはぎ		kg 千円	237 206	22 20	3 3	54 31		36 31		4 4	30 22	25 24	34 27	23 30	6 14
かれい		kg 千円	3 7		2 4	1 3									
ひらめ		kg 千円	89 188	6 14	11 24	25 55	10 13	10 26	3 3	6 16			9 25	9 12	
あなご		kg 千円	47 55		4 3	10 8	14 17	3 2		11 16	5 9				
ぬたうなぎ		kg 千円	275 216	92 61			33 25							50 43	100 87
きじはた		kg 千円	41 69				2 1	4 4	1 2	2 2	2 3	10 17	12 26	8 14	
その他魚類		kg 千円	739 1,378	6 4	13 10	28 13	20 25	38 69	17 42	9 17	19 31	98 82	49 76	422 963	20 46
いか類		kg 千円	124 144		40 32	3 4						8 7	68 95		5 6
たこ類		kg 千円	40 66	2 3				1 1		12 22	10 17			15 23	
あわび		kg 千円	406 2,747	10 66	23 161	2 15	39 279	50 314	9 59	187 1,246	65 448	17 141	1 9		3 9
さざえ		kg 千円	16,231 11,420	1,495 1,184	1,606 1,222	197 162	4,522 2,706	2,826 1,915	2,558 1,509	634 413	862 670	221 231	277 297	240 263	793 848
その他貝類		kg 千円	7 16							7 16					
うに		kg 千円	86 1,517			18 207	6 82	10 114	1 10	18 447	28 571	5 86			
なまこ		kg 千円	214 205	22 19	96 76	55 47									41 63
天然ひじき		kg 千円	11,860 2,306						11,860 2,306						
その他藻類		kg 千円	218 241				211 238	7 3							

8. 漁業協同組合(支店)別魚種別月別水揚高(豊北総合支所管内)
 (9)山口県漁協 二見支店

魚種	月	数量 金額	総数	1月	2月	3月	4月	5月	6月	7月	8月	9月	10月	11月	12月
総計		kg 千円	14,511 18,035	947 1,080	1,397 1,699	2,126 2,532	1,724 981	1,649 1,342	899 1,245	449 984	658 1,436	932 2,436	989 1,034	1,855 2,132	886 1,134
ふく		kg 千円	10 14	1 1		4 9		3 3				2 1			
ぶり・ひらまさ		kg 千円	3,225 2,228	7 6		4 5	1,344 534	137 98	29 16	4 3	46 85	457 458	525 392	450 369	222 262
かつお		kg 千円	3 2								2 1			1 1	
すずき		kg 千円	85 98	4 5		2 2		3 1						74 88	2 2
まだい		kg 千円	388 485		5 7		105 139	44 61	70 73	14 13	23 25	45 57	47 61		35 49
いしだい		kg 千円	72 139				1 1	17 32	13 21	2 4	2 2	8 17	19 42	10 20	
くろだい		kg 千円	2 1				2 1								
あまだい		kg 千円	1 1						1 1						
さば		kg 千円	27 39	3 9		3 2			2 4	3 3			4 8	1 1	11 12
あじ		kg 千円	1,626 2,586	65 132				130 202	326 580	227 407	144 210	210 310	153 266	175 261	196 218
とびうお		kg 千円	2 1						2 1						
さわら		kg 千円	4,529 5,099	766 781	1,347 1,632	1,931 2,289	98 115					18 19	90 39	89 55	190 169
めばる		kg 千円	1 1											1 1	
かさこ		kg 千円	13 20			3 5						4 4	2 3	4 8	
おこぜ		kg 千円	13 43			1 1		5 10	1 5			1 8	1 4	2 9	2 6
あいなめ		kg 千円	2 3										2 3		
いさき		kg 千円	1,021 1,028				29 41	667 576	231 283	39 63	10 12	7 8	23 29	15 16	
かわはぎ		kg 千円	61 43						1 1	2 2	1 1	18 11	22 14	9 8	8 6
かれい		kg 千円	7 8		2 1			1 2							4 5
ひらめ		kg 千円	653 1,171		7 7	32 52	14 27	78 125	36 61		11 36	13 38	34 66	266 490	162 269
きじはた		kg 千円	28 44				2 2	1 1	1 1	3 2		8 18	10 15	1 2	2 3
その他魚類		kg 千円	205 521				2 2	15 15	11 17	3 3	28 132	44 163	50 73	47 103	5 13
いか類		kg 千円	47 78					21 25	12 29					14 24	
たこ類		kg 千円	24 22			2 2	1 2					15 13	3 3	3 2	
かに類		kg 千円	2 2										2 2		
あわび		kg 千円	112 947	11 86	3 25	7 52	4 28	2 31	2 15	18 184	41 281	3 21	2 14	11 128	8 82
さざえ		kg 千円	1,699 1,357	71 49	20 16	106 89	122 89	105 78	161 137	121 89	324 317	11 7		626 463	32 23
その他貝類		kg 千円	3 7								3 7				
うに		kg 千円	104 1,821							13 211	23 327	68 1,283			
なまこ		kg 千円	126 144	19 11	13 11	31 24								56 83	7 15
天然ひじき		kg 千円	420 82					420 82							

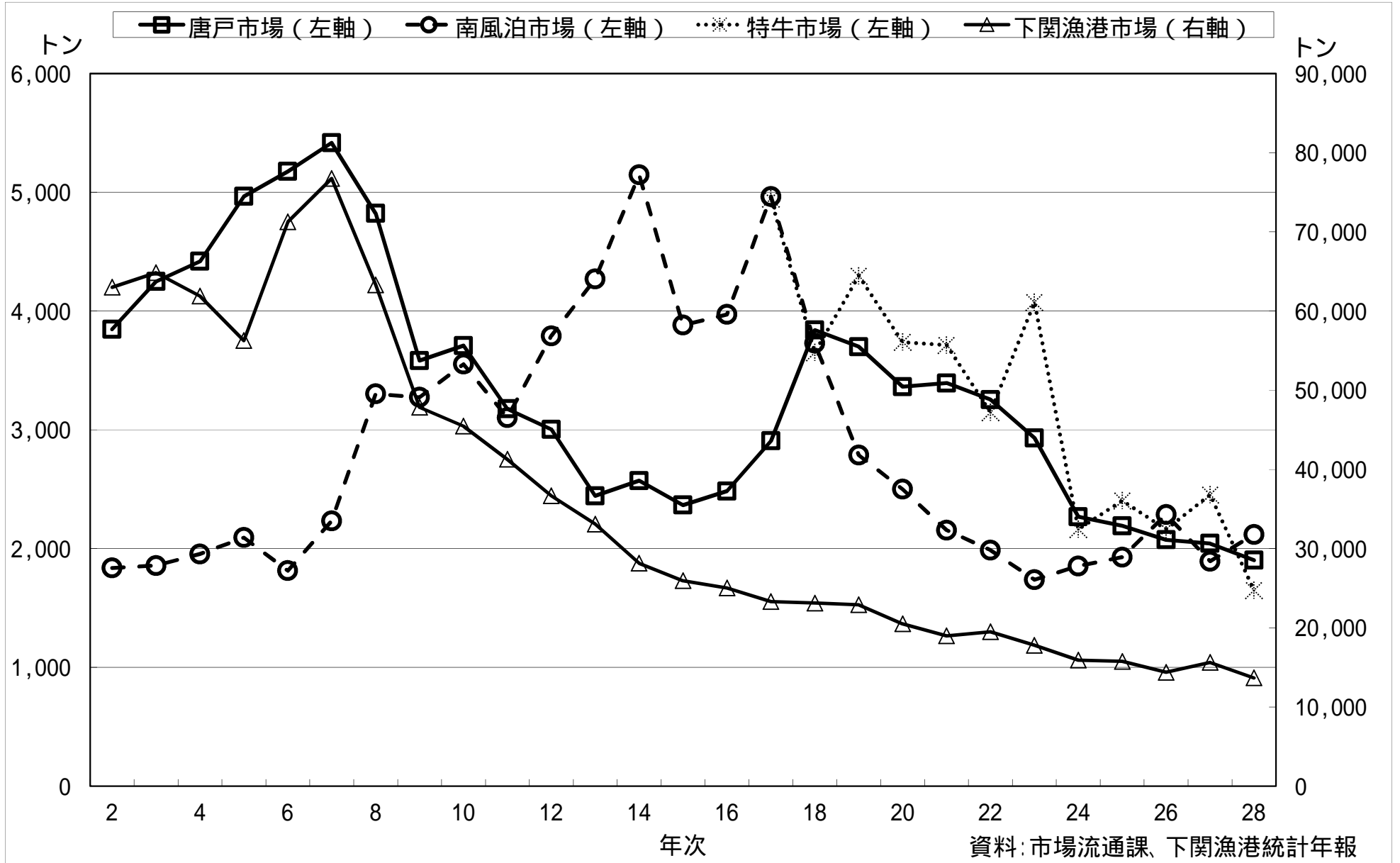
下関市地方卸売市場の部

1. 地方卸売市場年別取扱高の推移

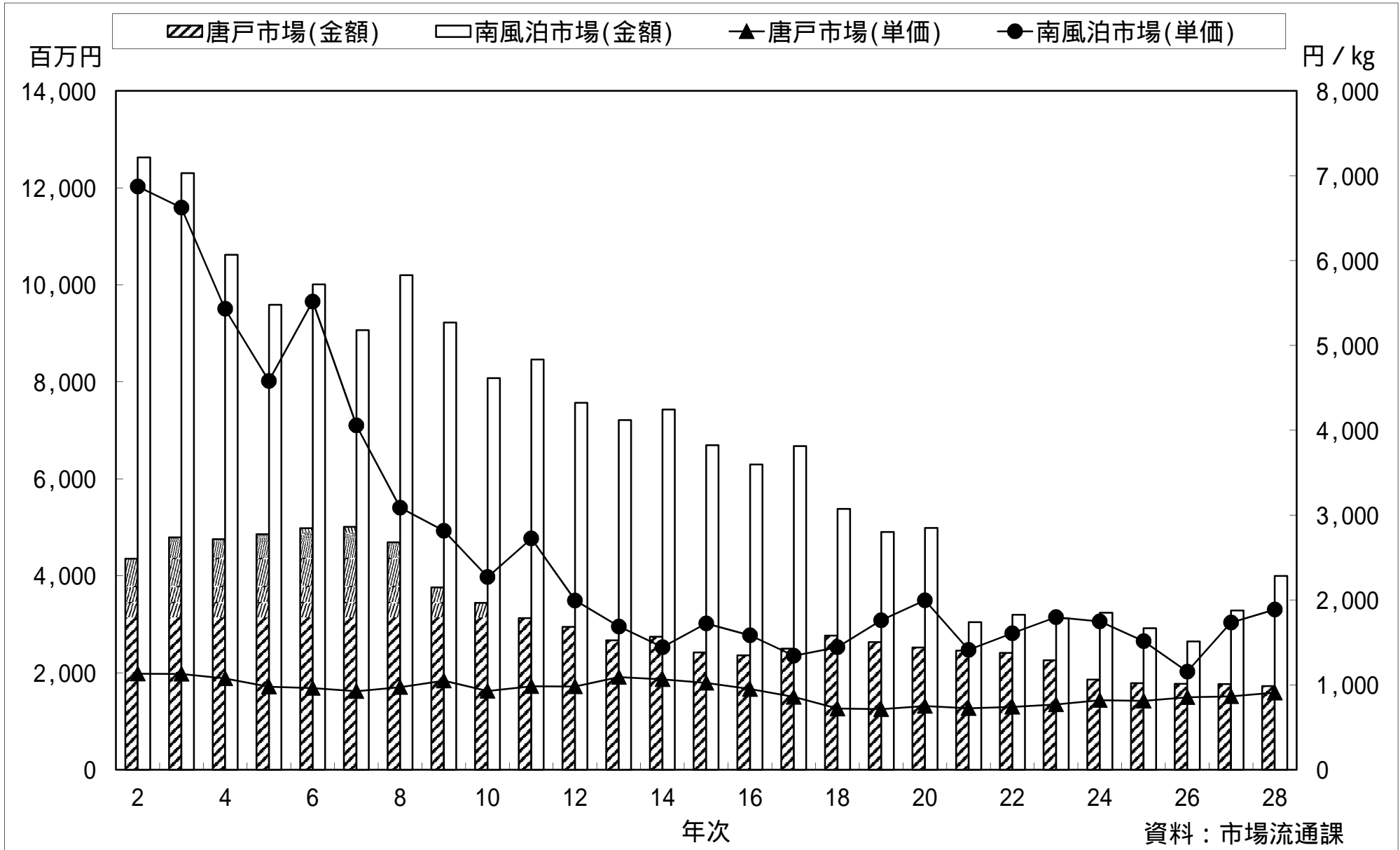
年次	唐戸市場		南風泊市場		下関漁港市場		特牛市場		合計		取扱量 前年比 (%)	取扱金額 前年比 (%)
	数量	金額	数量	金額	数量	金額	数量	金額	数量	金額		
	(トン)	(百万円)	(トン)	(百万円)	(トン)	(百万円)	(トン)	(百万円)	(トン)	(百万円)		
2	3,847	4,353	1,837	12,626	63,013	25,176			68,697	42,155	87.0	97.3
3	4,249	4,794	1,857	12,302	64,858	25,881			70,964	42,977	103.3	101.9
4	4,419	4,757	1,955	10,619	61,892	24,775			68,266	40,151	96.2	93.4
5	4,966	4,857	2,093	9,589	56,273	22,597			63,332	37,043	92.8	92.3
6	5,176	4,982	1,814	10,010	71,281	30,038			78,271	45,030	123.6	121.6
7	5,417	5,012	2,233	9,065	76,740	33,360			84,390	47,437	107.8	105.3
8	4,822	4,690	3,303	10,198	63,288	27,562			71,413	42,450	84.6	89.5
9	3,583	3,759	3,274	9,220	47,852	15,996			54,709	28,975	76.6	68.3
10	3,709	3,444	3,553	8,072	45,474	14,893			52,736	26,409	96.4	91.1
11	3,177	3,126	3,103	8,457	41,290	13,906			47,570	25,489	90.2	96.5
12	3,004	2,945	3,791	7,563	36,655	12,556			43,450	23,064	91.3	90.5
13	2,444	2,667	4,270	7,208	33,093	12,101			39,807	21,975	91.6	95.3
14	2,572	2,743	5,147	7,427	28,136	11,028			35,855	21,198	90.1	96.5
15	2,367	2,420	3,882	6,688	25,934	9,742			32,183	18,850	89.8	88.9
16	2,484	2,361	3,972	6,291	25,026	9,517			31,482	18,168	97.8	96.4
17	2,908	2,496	4,965	6,672	23,311	9,700	4,945	2,389	36,129	21,257	114.8	117.0
18	3,840	2,768	3,729	5,383	23,115	9,792	3,652	2,076	34,336	20,020	95.0	94.2
19	3,700	2,634	2,787	4,905	22,912	10,394	4,296	2,075	33,695	20,008	98.1	99.9
20	3,363	2,523	2,500	4,988	20,499	10,169	3,739	1,828	30,101	19,508	89.3	97.5
21	3,394	2,458	2,155	3,043	18,968	8,838	3,713	1,743	28,230	16,082	93.8	82.4
22	3,255	2,410	1,987	3,196	19,499	8,485	3,148	1,338	27,889	15,429	98.8	95.9
23	2,931	2,256	1,738	3,123	17,784	7,944	4,075	1,860	26,527	15,183	95.1	98.4
24	2,268	1,857	1,853	3,239	15,911	8,063	2,163	996	22,196	14,155	83.7	93.2
25	2,192	1,783	1,928	2,919	15,746	7,980	2,404	1,303	22,270	13,985	100.3	98.8
26	2,074	1,772	2,287	2,644	14,370	8,048	2,162	1,278	20,893	13,743	93.8	98.3
27	2,043	1,765	1,893	3,283	15,611	8,912	2,453	1,454	22,000	15,415	105.3	112.2
28	1,902	1,727	2,119	3,998	13,663	8,661	1,648	1,280	19,332	15,667	87.9	101.6

資料：市場流通課、下関漁港統計年報
H17年から特牛市場を追加したため

年別取扱高グラフ 数量



年別取扱高グラフ 金額と平均単価



2. 平成28年産地別月別取扱高表（唐戸市場）

上段：数量 Kg
 下段：金額 円
 平均単価：円/kg

品目・産地	1月	2月	3月	4月	5月	6月	7月	8月	9月	10月	11月	12月	合計
合計	135,231 122,470,660	144,401 126,787,486	151,659 140,130,089	174,128 152,054,369	158,091 135,024,632	113,270 105,401,680	129,697 130,278,508	177,660 164,927,248	163,817 142,643,215	154,924 130,429,830	158,418 135,895,159	240,520 241,297,395	1,901,816 1,727,340,271
平均単価	906	878	924	873	854	931	1,004	928	871	842	858	1,003	908
山口					1,161 749,094								1,161 749,094
福岡	33 51,280	41 64,480											74 115,760
佐賀											1,521 928,108	1,791 1,245,203	3,312 2,173,311
長崎			166 184,353		106 80,110					1,405 1,667,075	1,052 1,205,375		2,729 3,136,913
大分	11,497 13,710,621	10,245 11,958,464	9,742 11,725,312	8,269 9,854,436	9,367 11,212,771	9,193 11,325,929	7,428 9,248,544	11,982 14,924,393	5,737 6,970,575	3,366 4,021,632	2,013 2,399,343	49,893 51,619,949	138,731 158,971,969
熊本	9,257 9,099,234	9,715 9,641,776	5,200 5,794,562	4,408 4,820,668	6,318 6,722,590	4,956 5,522,180	4,284 5,071,825	5,605 6,469,919	4,123 4,728,641	4,353 5,006,319	5,119 5,905,769	5,420 6,250,774	68,758 75,034,257
愛媛	43,632 42,852,137	37,378 37,883,522	50,517 50,994,505	52,284 52,444,692	48,039 49,540,646	37,323 37,936,134	45,363 46,937,197	63,617 67,231,100	48,762 51,328,572	49,053 51,937,791	48,168 50,531,862	92,950 94,322,200	617,087 633,940,358
鹿児島					351 616,615		87 130,650						438 747,265
その他	327 427,040											2,011 2,516,682	2,338 2,943,722
韓国	1,698 3,249,005	1,123 2,103,380	1,400 2,487,945	1,199 2,101,335	966 1,786,415	1,076 1,988,935	1,318 2,445,490	3,391 4,897,645	1,708 3,238,085	2,039 3,823,230	1,551 2,898,200	2,409 4,510,270	19,878 35,529,935
漁港分荷量 (注)	68,787 53,081,343	85,898 65,135,864	84,634 68,943,412	107,968 82,833,238	91,784 64,316,391	60,722 48,628,502	71,217 66,444,802	93,065 71,404,191	103,487 76,377,342	94,709 63,973,783	98,994 72,026,502	86,046 80,832,317	1,047,311 813,997,687

注：H17年から唐戸市場のせり機能が下関漁港市場に集約化され移行したため、下関漁港市場の荷が唐戸市場へ分荷される取扱高のことをいう。

資料：市場流通課

2.平成28年産地別月別取扱高表(南風泊市場)

上段:数量 Kg
下段:金額 円
平均単価:円/kg

品目・産地	1月	2月	3月	4月	5月	6月	7月	8月	9月	10月	11月	12月	合計	
合計	136,787 415,638,034	269,406 489,386,447	209,732 364,942,087	302,446 305,421,443	103,789 140,768,001	103,447 120,984,256	115,526 154,745,001	63,521 89,367,530	110,143 164,711,526	200,922 347,449,030	187,427 457,020,135	315,424 947,405,739	2,118,568 3,997,839,229	
平均単価	3,039	1,817	1,740	1,010	1,356	1,170	1,339	1,407	1,495	1,729	2,438	3,004	1,887	
山口	1,102 3,615,610	867 1,856,091	132 59,450	371 401,185	172 392,877	527 1,145,131	131 139,875	21 29,035	1,017 2,937,410	3,393 13,215,835	4,873 9,474,330	10,825 35,787,604	23,431 69,054,433	
福岡	4 7,030	11 8,900		8 13,991	2,000 700,000					1,973 6,725,457	699 2,237,263		4,694 9,692,641	
佐賀	815 2,108,930	3,622 11,219,625	4,521 17,065,125	2,649 9,865,125		623 2,269,040	4,431 11,353,379	95 418,900	296 1,280,340	6,840 22,800,113	6,774 21,376,340	13,517 42,329,574	44,183 142,086,491	
長崎	66,848 206,367,570	72,514 222,725,547	47,734 159,067,815	27,844 97,264,921	13,496 36,968,282	9,470 18,750,358	11,819 27,813,373	4,860 13,457,040	10,391 38,269,380	28,541 98,369,181	72,631 232,273,456	190,275 587,691,079	566,420 1,739,018,002	
大分	8 26,730		492 1,865,515		440 617,345					723 1,875,235		1,407 3,627,600	2,391 2,620,363	5,460 10,632,788
宮崎		3,015 7,961,290			841 3,572,400		909 3,833,250	1,836 7,777,540		81 42,690			6,682 23,187,170	
熊本	9,747 32,238,842	2,836 9,259,865	378 1,226,720	240 343,940			528 936,737	1,956 8,295,740	3,375 13,848,015	4,505 14,518,088	6,068 15,901,040	21,632 69,004,581	51,265 165,573,568	
鹿児島		107 184,520	132 251,620		6,080 19,698,444	12,928 43,386,088	9,618 24,448,102	2,338 9,513,955	3,733 13,734,345	2,127 6,152,680	3,987 13,221,774	7,917 25,655,790	48,968 156,247,318	
広島													- -	
愛媛			83 237,120		275 783,535	159 395,575	535 1,403,655	1,222 3,776,195	120 348,045	1,129 4,045,650			3,522 10,989,775	
三重・愛知						75 543,750	60 45,090			1,043 6,047,660			1,178 6,636,500	
岡山				81 80,700									81 80,700	
香川	3,997 12,546,005			100 205,000	474 826,365	528 789,150	1,043 911,359	682 1,175,363	3,619 10,866,466	2,472 9,009,650	8,793 28,142,329	18,218 56,270,973	39,926 120,742,660	
兵庫											4,991 7,951,810		4,991 7,951,810	
和歌山													- -	
韓国											11 28,470		11 28,470	
中国					8,500 20,463,600	27 48,960			1,662 4,813,985	26,555 49,726,548	26,825 45,989,326	380 494,000	63,950 121,536,419	
内海 1)	3,821 18,294,110	1,388 8,199,420	764 4,414,900	4,033 17,787,965	3,582 14,774,373	1,532 6,317,410	900 4,826,855	860 5,373,016	1,449 10,790,850	7,932 49,231,601	4,687 36,242,025	1,019 11,260,820	31,967 187,513,345	
外海 2)	45,353 136,074,797	167,132 219,741,939	146,521 174,427,327	259,371 174,365,265	56,195 31,947,691	5,350 3,716,901	5,547 11,192,216	15,575 18,016,996	23,673 30,938,099	24,828 39,503,962	17,904 32,300,426	17,314 106,148,980	784,762 978,374,599	
その他	5,093 4,358,410	17,914 8,229,250	8,974 6,326,495	7,750 5,093,351	11,735 10,023,089	72,228 43,621,893	80,004 67,841,110	34,076 21,533,750	60,086 35,009,356	89,504 28,059,915	27,779 8,253,946	31,936 10,141,975	447,080 248,492,540	

注: 国内産地は天然とらふぐ(内海・外海)を除くふぐが含まれている場合のみ標記した。(ふぐ以外の品目も含む。)

資料:市場流通課

- 1)とらふぐ(活)、とらふぐ(〆)、小とらふぐ(活)、小とらふぐ(〆)の内海をまとめたもの。
- 2)とらふぐ(活)、とらふぐ(〆)、小とらふぐ(活)の外海をまとめたもの。

3. 平成28年品目別月別取扱高表(唐戸市場)

上段:数量 Kg

下段:金額 円

平均単価: 円/kg

品目・産地	1月	2月	3月	4月	5月	6月	7月	8月	9月	10月	11月	12月	合計
合計	135,231 122,470,660	144,401 126,787,486	151,659 140,130,089	174,128 152,054,369	158,091 135,024,632	113,270 105,401,680	129,697 130,278,508	177,660 164,927,248	163,817 142,643,215	154,924 130,429,830	158,418 135,895,159	240,520 241,297,395	1,901,816 1,727,340,271
平均単価	906	878	924	873	854	931	1,004	928	871	842	858	1,003	908
はまち(合計)	7,565 6,521,600	5,704 4,955,854	6,237 5,354,263	6,299 5,250,230	7,086 6,084,842	4,054 3,450,316	4,281 3,688,942	6,028 5,516,385	4,582 4,310,086	4,537 4,229,424	4,218 4,011,625	44,564 40,853,732	105,155 94,227,299
はまち(活)2年	7,565 6,521,600	5,704 4,955,854	6,237 5,354,263	6,299 5,250,230	7,086 6,084,842	4,054 3,450,316	4,281 3,688,942	6,028 5,516,385	4,582 4,310,086	4,537 4,229,424	4,218 4,011,625	41,504 38,116,554	102,095 91,490,121
はまち(ノ)2年												3,060 2,737,178	3,060 2,737,178
ひらそ(合計)	22,507 27,403,307	21,426 25,893,814	23,850 29,679,963	23,943 28,933,568	24,780 30,882,445	19,900 24,895,391	21,358 26,862,254	32,454 40,740,534	21,263 26,356,850	21,786 26,992,927	20,824 25,254,218	50,915 58,211,526	305,003 372,106,797
養殖ひらそ	22,507 27,403,307	21,426 25,893,814	23,850 29,679,963	23,943 28,933,568	24,780 30,882,445	19,900 24,895,391	21,358 26,862,254	32,454 40,740,534	21,263 26,356,850	21,786 26,992,927	20,824 25,254,218	50,915 58,211,526	305,003 372,106,797
あかばな(合計)	2,057 2,667,245	2,141 2,720,385	2,231 2,908,966	2,138 2,810,398	1,842 2,465,891	1,667 2,253,162	1,883 2,517,278	3,106 4,156,642	1,687 2,274,760	1,829 2,451,858	1,993 2,552,567	6,423 7,895,411	28,997 37,674,563
養殖あかばな	2,057 2,667,245	2,141 2,720,385	2,231 2,908,966	2,138 2,810,398	1,842 2,465,891	1,667 2,253,162	1,883 2,517,278	3,106 4,156,642	1,687 2,274,760	1,829 2,451,858	1,993 2,552,567	6,423 7,895,411	28,997 37,674,563
たい(合計)	30,931 27,128,403	26,273 23,168,226	31,255 27,652,793	30,174 26,748,590	28,020 25,096,290	23,868 21,345,650	26,994 24,541,902	35,842 32,979,370	28,407 26,285,369	27,734 25,602,626	28,777 26,153,096	42,444 38,321,054	360,718 325,023,369
天然たい(活)													- -
養殖たい(活)	30,931 27,128,403	26,273 23,168,226	31,255 27,652,793	30,174 26,748,590	28,020 25,096,290	23,868 21,345,650	26,994 24,541,902	35,842 32,979,370	28,407 26,285,369	27,734 25,602,626	28,777 26,153,096	42,444 38,321,054	360,718 325,023,369
すずき(合計)	239 252,800	200 224,570	334 376,876	333 371,600	517 577,830	711 827,530	947 1,097,495	1,817 2,083,579	984 1,116,290	680 772,385	537 592,460	512 556,452	7,810 8,849,867
1)天然すずき													- -
養殖すずき	239 252,800	200 224,570	334 376,876	333 371,600	517 577,830	711 827,530	947 1,097,495	1,817 2,083,579	984 1,116,290	680 772,385	537 592,460	512 556,452	7,810 8,849,867
ひらめ(合計)	1,864 3,502,380	1,265 2,324,830	1,534 2,694,145	1,322 2,293,075	1,421 2,564,435	1,155 2,113,425	1,331 2,465,595	3,391 4,897,645	1,708 3,238,085	2,039 3,823,230	1,551 2,898,200	2,409 4,510,270	20,989 37,325,315
養殖ひらめ	1,864 3,502,380	1,265 2,324,830	1,534 2,694,145	1,322 2,293,075	1,421 2,564,435	1,155 2,113,425	1,331 2,465,595	3,391 4,897,645	1,708 3,238,085	2,039 3,823,230	1,551 2,898,200	2,409 4,510,270	20,989 37,325,315
天然ひらめ													- -
2)しまあじ	1,135 1,799,077	1,486 2,349,768	1,554 2,479,904	1,912 2,766,346	1,480 2,287,414	1,195 1,887,704	1,667 2,630,572	1,950 3,145,552	1,700 2,684,433	1,606 2,577,627	1,467 2,317,201	2,135 3,410,597	19,286 30,336,195
ぶり(養殖)	103 58,830	- -	- -	- -	- -	- -	- -	- -	- -	- -	46 69,150	5,025 6,651,903	5,174 6,779,883
その他	44 55,675	9 14,175	30 39,767	40 47,324	1,161 749,094	- -	19 29,668	7 3,350	- -	5 5,970	13 20,140	48 54,133	1,374 1,019,296
3)下関漁港分荷量	68,787 53,081,343	85,898 65,135,864	84,634 68,943,412	107,968 82,833,238	91,784 64,316,391	60,722 48,628,502	71,217 66,444,802	93,065 71,404,191	103,487 76,377,342	94,709 63,973,783	98,994 72,026,502	86,046 80,832,317	1,047,311 813,997,687

注: 1) H22年から天然すずきの品目を表記。

2) H22年からしまあじの品目を表記。

3) H17年から唐戸市場のせり機能が下関漁港市場に集約化され移行したため、下関漁港市場の荷が唐戸市場へ分荷される取扱高のことをいう。

資料: 市場流通課

3.平成28年品目別月別取扱高表(南風泊市場)

上段:数量 Kg
下段:金額 円
平均単価:円/kg

品目・産地	1月	2月	3月	4月	5月	6月	7月	8月	9月	10月	11月	12月	合計
合計	136,787	269,406	209,732	302,446	103,789	103,447	115,526	63,521	110,143	200,922	187,427	315,424	2,118,568
平均単価	415,638,034 3,039	489,386,447 1,817	364,942,087 1,740	305,421,443 1,010	140,768,001 1,356	120,984,256 1,170	154,745,001 1,339	89,367,530 1,407	164,711,526 1,495	347,449,030 1,729	457,020,135 2,438	947,405,739 3,004	3,997,839,229 1,887
とらふぐ(合計)	26,768 126,805,010	28,992 129,929,805	19,233 87,331,625	11,639 47,598,950	4,219 17,227,761	3,052 7,470,402	1,650 5,374,355	872 5,398,016	2,518 14,191,655	9,019 59,360,901	6,900 55,933,475	12,256 108,102,160	127,119 664,724,115
とらふぐ(活)	26,142 125,662,220	28,741 129,424,730	19,059 86,881,700	10,586 46,430,905	3,580 15,486,650	1,125 5,111,510	602 3,701,200	580 4,387,170	1,674 13,167,010	8,929 59,009,881	6,791 55,651,245	11,678 106,887,660	119,489 651,801,881
とらふぐ(ノ)	624 1,139,790	175 322,425	72 134,625	1,027 1,080,745	232 399,811	1,548 1,172,692	785 585,055	85 128,046	779 672,145	38 73,020	96 262,230	560 1,190,200	6,021 7,160,784
とらふぐ(冷)													-
小とらふぐ(活)	2 3,000	77 182,650	102 315,300	26 87,300	407 1,341,300	378 1,186,200	263 1,088,100	207 882,800	66 352,500	53 278,000	13 20,000	17 24,300	1,610 5,761,450
小とらふぐ(ノ)													-
からすふぐ(合計)	6,274 16,109,930	3,648 10,726,000	2,071 6,505,700	586 1,288,900			3,521 9,454,665	8,202 15,619,495	7,269 17,144,215	8,796 20,786,402	1,117 3,494,420	3,163 6,457,920	44,647 107,587,647
からすふぐ(活)	6,218 16,032,820	3,631 10,707,700	2,071 6,505,700	586 1,288,900			3,449 9,418,865	8,166 15,583,495	6,849 16,628,215	8,796 20,786,402	1,117 3,494,420	1,563 4,949,920	42,446 105,396,437
からすふぐ(ノ)	56 77,110	17 18,300					72 35,800	36 36,000	100 100,000			1,220 1,014,000	1,500 1,281,210
からすふぐ(冷)													-
まふぐ(合計)	14,728 9,575,749	136,649 68,577,915	102,511 63,785,158	239,231 124,836,014	54,660 26,192,538	13,095 5,548,320	699 270,393	572 114,400	39,094 9,588,068	87,455 25,912,275	26,041 6,989,475	26,101 5,939,061	740,835 347,329,366
まふぐ(活)	5,129 4,679,996	8,210 8,300,721	55,518 46,272,790	66,937 52,125,238	12,319 9,645,168				1 1,200		6 8,800	1,058 826,106	149,177 121,860,019
まふぐ(ノ)	9,299 4,811,753	113,331 54,428,594	46,993 17,512,368	170,294 71,910,776	40,341 15,847,370	2,884 1,165,590	699 270,393	2 400	620 207,408	110 567,600		19 6,105	384,591 166,728,357
まふぐ(冷)	300 84,000	15,108 5,848,600		2,000 800,000	2,000 700,000	10,211 4,382,730		570 114,000	38,473 9,379,460	87,345 25,344,675	26,035 6,980,675	25,025 5,106,850	207,067 58,740,990
しまふぐ(合計)	680 367,828	301 219,504	333 260,670	367 243,045	107 55,620	225 106,790	18 12,150	146 126,710	42 29,290	70 43,940	89 73,580	1,542 1,114,592	3,921 2,653,719
しまふぐ(活)	675 366,928	271 207,990	333 260,670	367 243,045	118 54,800	103 70,350	12 10,850	16 9,250	29 20,705	64 42,720	89 73,400	1,484 1,046,337	3,560 2,407,045
しまふぐ(ノ)	5 900	30 11,514		4 820	4 36,440	107 36,440	6 1,300	130 117,460	14 8,585	6 1,220	1 180	58 68,255	362 246,674
さばふぐ(合計)		100 40,000	8,476 2,117,540	59 20,580	58 33,853	227 145,729	147 93,023	6,182 642,741	14,469 10,436,081	12,864 5,371,897	10,985 4,495,560	557 294,317	54,124 23,691,321
さばふぐ(活)										301 115,200	197 145,974	3 2,000	501 263,174
さばふぐ(ノ)		100 40,000	8,476 2,117,540	59 20,580	58 33,853	227 145,729	147 93,023	6,182 642,741	14,469 10,436,081	12,563 5,256,697	10,788 4,349,586	554 292,317	53,623 23,428,147
さばふぐ(ママ)													-
その他ふぐ(合計)	1,521 833,755	72 73,650	1,324 749,185	2,879 1,663,171	6,477 3,560,210	51,995 24,737,597	56,845 26,711,175	26,187 10,088,320	5,060 1,950,529	495 534,200	526 337,400	5,040 2,531,200	158,419 73,770,392
その他ふぐ(活)	1,521 833,755	72 73,650	1,324 749,185	2,879 1,663,171	6,477 3,560,210	51,995 24,737,597	56,845 26,711,175	26,187 10,088,320	5,060 1,950,529	495 534,200	526 337,400	5,040 2,531,200	158,419 73,770,392
その他ふぐ(冷)													-
養殖とらふぐ(合計)	80,033 250,555,537	82,355 251,770,598	53,340 179,521,745	31,044 107,804,271	30,067 82,811,746	23,190 64,576,787	22,388 57,902,118	12,997 44,424,523	22,033 82,192,181	77,584 224,538,742	134,600 379,016,303	251,894 795,034,131	821,525 2,520,148,682
養殖とらふぐ(活)	79,438 250,256,152	80,930 251,200,015	50,459 178,573,119	27,834 105,979,806	17,321 59,583,861	19,510 62,450,927	16,823 53,258,518	10,637 41,817,208	21,125 80,633,770	52,746 183,658,139	104,552 332,363,094	250,977 794,089,159	732,351 2,393,863,768
養殖とらふぐ(ノ)	595 299,385	1,425 570,583	2,881 948,626	3,210 1,824,465	4,247 2,764,285	3,680 2,125,860	5,565 4,643,600	2,360 2,607,315	908 1,558,411	24,839 40,880,603	30,048 46,653,209	918 944,972	80,674 105,821,314
養殖とらふぐ(冷)					8,500 20,463,600								8,500 20,463,600
サザエ													-
一般魚	36 197,360	30 76,400		128 115,591	7 3,400	60 178,155	74 148,716	15 25,425	383 385,040	32 67,150	22 17,015	34 128,641	820 1,342,893
加工品	6,747 11,192,865	17,259 27,972,575	22,445 24,670,464	16,513 21,850,921	8,194 10,882,873	11,603 18,220,476	30,124 54,733,316	8,347 12,927,900	19,275 28,794,467	4,607 10,833,523	7,148 6,662,907	14,837 27,803,717	167,099 256,546,004
その他									60 45,090				60 45,090

上段：数量 Kg
 下段：金額 円
 平均単価：円/kg

品目・産地	1月	2月	3月	4月	5月	6月	7月	8月	9月	10月	11月	12月	合計
合計	74,660 54,931,068	158,895 102,034,463	66,431 52,574,668	102,537 90,018,540	144,521 93,402,018	154,446 92,057,958	138,648 99,276,408	103,005 77,020,848	217,782 190,326,726	262,380 219,716,280	152,529 141,314,706	72,510 67,656,609	1,648,344 1,280,330,292
平均単価	736	642	791	878	646	596	716	748	874	837	926	933	777
けんさきいか	685 1,739,448		365 461,268	10,023 16,399,476	15,982 19,054,872	71,660 52,941,924	61,459 60,211,944	57,802 53,444,448	152,406 166,757,832	141,600 182,512,764	94,726 113,577,444	24,348 34,508,376	631,056 701,609,796
するめいか	59,760 37,891,746	137,750 76,843,188	40,450 24,324,084	58,535 44,309,106	95,572 49,442,562	46,507 18,892,548	13,485 6,846,282	6,582 3,333,636	8,676 4,912,488	4,405 3,437,424	1,220 913,572	5,845 4,678,506	478,787 275,825,142
あおりいか		10 14,580	1 2,160		281 353,052	295 329,940	20 19,980		5 2,160	5 3,780	16 20,304		633 745,956
その他いか	368 201,312	1,249 788,616	56 48,600		991 401,004	2,862 1,045,116	9 5,724	7 4,320	31 18,036	47 38,340	18 10,260	47 41,040	5,685 2,602,368
ふく類	83 111,996	204 403,812	279 514,404	173 312,660	97 175,500	65 92,664	31 72,900	23 111,240	17 42,120	73 187,704	42 139,104	61 150,228	1,148 2,314,332
ぶり・ひらまさ	4,147 2,971,296	5,255 4,179,492	7,011 4,791,528	15,203 6,498,468	5,772 3,083,076	3,663 2,670,408	1,069 984,528	709 764,856	2,322 2,032,236	5,782 3,816,288	4,722 3,145,824	4,167 4,709,016	59,822 39,647,016
すずき	586 405,648	408 302,832	442 339,660	245 193,860	408 207,576	173 157,896	157 125,496	51 54,000	4 3,780	15 21,168	49 50,004	705 428,760	3,272 2,290,680
たい	410 511,380	578 883,872	558 819,720	931 1,083,024	1,283 1,049,436	478 489,456	245 302,508	134 147,096	285 322,272	907 966,924	526 604,908	416 616,680	6,751 7,797,276
いわし類	207 1,001,970	401 1,112,994	357 1,378,080	615 1,464,750	3,101 1,852,200	14,234 4,980,042	48,465 14,587,128	29,408 6,610,248	42,284 6,993,378	101,684 21,177,396	42,890 14,358,978	26,513 6,808,860	310,159 82,326,024
さば	69 128,628	45 82,944	309 336,960	146 142,452	20 7,344	2 3,780	13 12,096	17 22,140	125 124,092	120 127,224	163 119,124	121 84,456	1,150 1,191,240
あじ	649 1,046,844	1,188 1,757,916	1,242 2,003,076	1,969 2,677,860	4,773 2,058,912	6,817 3,505,572	4,147 2,390,040	1,311 1,490,184	6,910 2,894,508	1,207 1,452,276	607 914,544	1,062 1,572,048	31,882 23,763,780
さわら	2,865 2,567,916	3,168 3,560,652	3,887 4,565,268	246 341,388	9 4,860	17 14,256	215 219,132	55 40,716	900 181,548	2,205 540,972	2,150 788,616	2,784 2,187,864	18,501 15,013,188
めばる	20 25,272	85 133,380	107 222,588	99 149,040	4 6,480	9 11,664	3 5,940					4 10,260	6 579,744
かさこ	72 129,276	288 542,052	425 725,328	596 999,324	374 602,856	182 237,708	85 161,784	72 132,408	91 126,144	107 134,352	111 160,812	64 83,592	2,467 4,035,636
おこぜ	9 21,708	2 3,780	19 66,420	128 306,720	105 218,808	42 94,608	49 128,844	18 75,060	35 121,500	23 74,520	18 49,896	25 70,308	473 1,232,172
きじはた	5 11,340	13 36,180	26 64,152	135 334,044	121 177,984	83 144,936	162 296,784	61 166,428	159 332,424	91 174,204	42 86,940	42 77,760	940 1,903,176
はた類	31 69,444	85 172,044	77 161,028	335 846,072	484 871,668	203 369,792	692 476,064	295 931,932	337 2,242,620	330 1,108,512	261 1,059,372	3,371 662,148	13,990 8,970,696
いさき	99 127,224	899 1,141,884	3,458 3,034,908	826 982,368	4,243 3,476,736	1,252 1,467,396	1,517 1,920,024	510 646,920	392 459,000	453 498,636	292 316,872	49 59,400	13,990 14,131,368
かわはぎ類	52 43,848	178 130,572	392 287,820	910 668,196	756 467,640	349 179,820	375 205,200	250 163,080	350 208,764	336 212,004	303 233,928	218 137,700	4,469 2,938,572
ちかめきんとき	5 11,340	25 36,720	50 78,408	81 100,872	7 6,480				15 20,628	96 124,200	108 143,856	2 4,320	389 526,824
ひらめ	285 555,444	177 470,124	234 494,640	215 451,332	314 484,596	121 202,068	68 188,460	40 96,660	55 157,140	161 385,776	633 1,122,120	669 1,151,280	2,972 5,759,640
その他魚種	262 266,436	599 712,044	886 749,196	1,258 1,281,420	1,035 977,940	586 465,804	803 551,340	349 375,408	941 690,876	1,545 1,255,608	2,245 2,016,144	703 566,784	11,212 9,909,000
たこ	14 20,736	31 36,504	23 41,148	273 342,900	394 372,168	71 83,484	30 45,900	15 22,140	125 108,000	10 9,828	3 3,780	18 30,780	1,007 1,117,368
あわび	313 1,898,640	527 3,564,216	134 1,499,796	310 2,331,180	101 824,580	134 751,680	101 5,215,428	641 3,687,012	105 742,716	45 270,972	3 9,612	58 4,237,335	3,787 25,033,167
さざえ	2,760 2,223,828	2,890 2,285,280	3,031 2,431,404	7,864 4,921,884	6,396 4,085,964	4,604 2,788,884	4,720 3,118,284	4,318 3,239,460	797 779,328	1,070 1,124,280	1,220 1,220,508	2,821 2,799,036	42,491 31,018,140
いな	2 3,456	13 15,120	42 38,664	139 148,608	163 165,564	38 31,428	309 296,028	214 207,468	59 50,328	53 54,648	31 33,264	8 12,420	1,071 1,056,996
その他貝類				4 5,400		26 58,644	77 255,852	57 196,128	1 2,808	3 6,480	5 5,400		173 530,712
なまこ	792 868,320	2,377 2,145,425	2,119 1,831,840	50 42,444							52 199,260	890 1,880,928	6,280 6,968,217
うに	1 17,496	29 496,152	97 1,192,428	117 1,708,776	143 2,096,712	6 46,440	49 632,718	66 1,057,860				1 21,600	509 7,270,182
わかめ	20 9,720	173 35,100	211 47,088	42 8,424									446 100,332
その他藻類	89 49,356	219 146,988	52 23,004	1,069 966,492		1,559 875,448						126 60,264	3,114 2,121,552

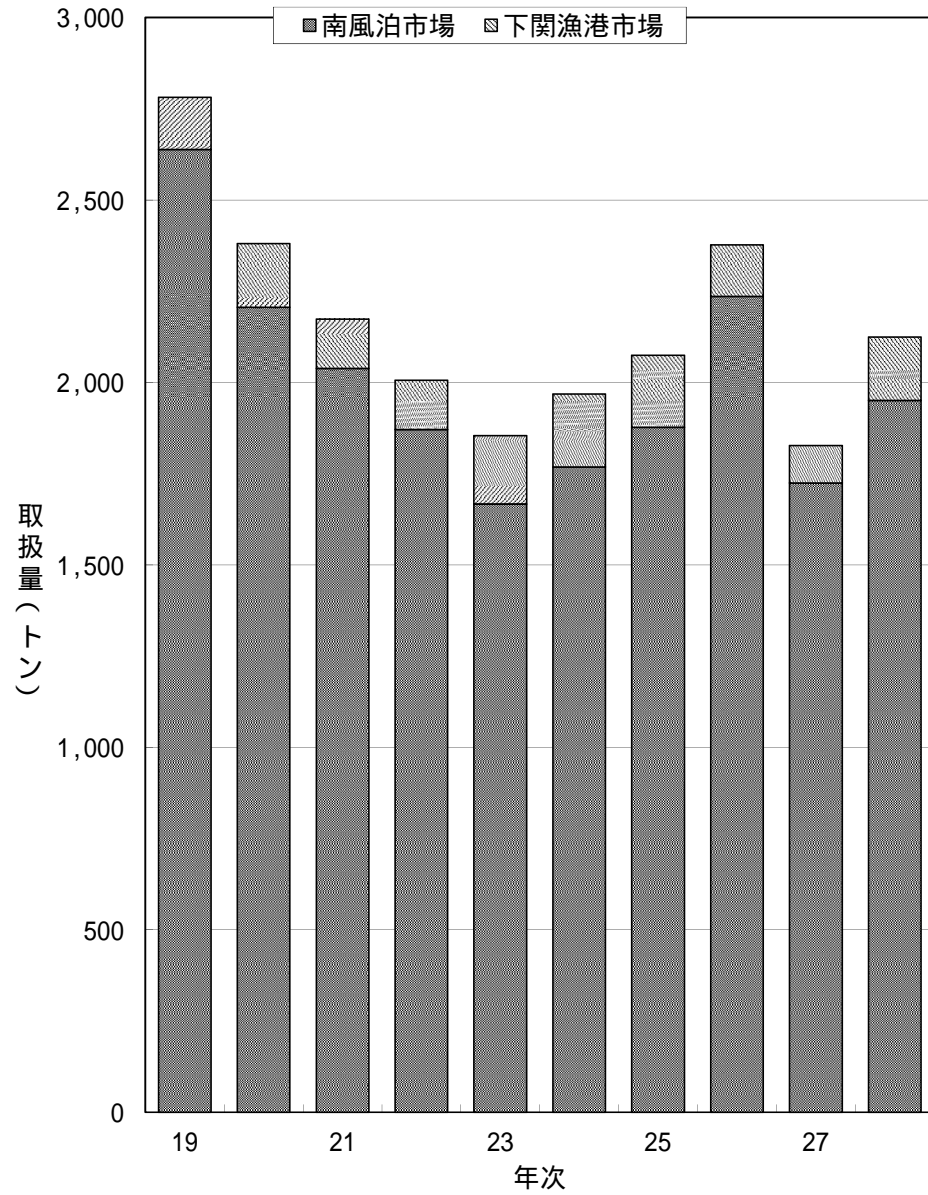
4. ふぐ取扱量の推移

平均単価: 円/kg

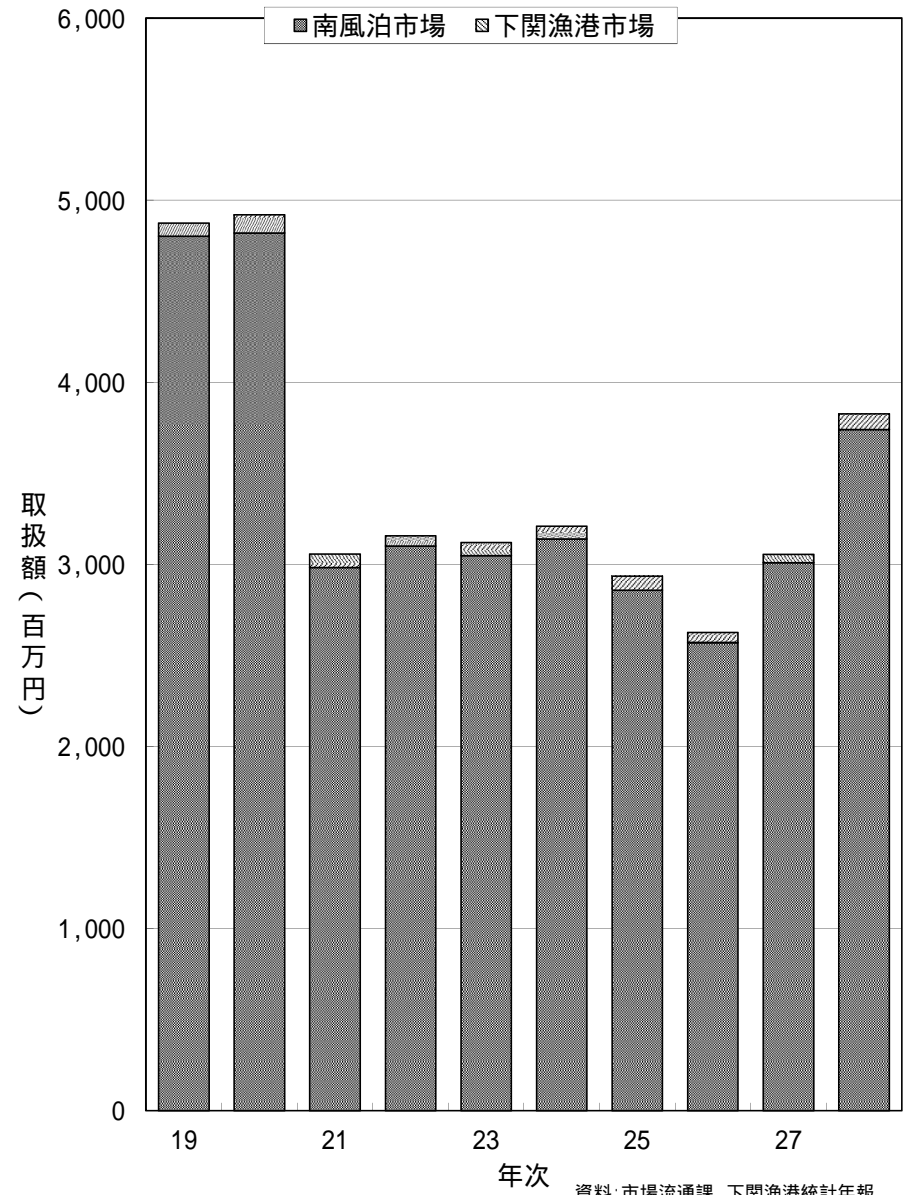
			19年	20年	21年	22年	23年	24年	25年	26年	27年	28年		
南風泊市場	本ふぐ	とらふぐ	トン	212	168	138	112	136	114	111	130	123	127	
			千円	892,228	860,376	616,840	513,241	535,333	551,326	562,493	556,885	585,828	664,724	
			単価	4,199	5,109	4,480	4,578	3,933	4,824	5,086	4,281	4,774	5,229	
		からすふぐ	トン	0	1	0	2	7	4	4	4	3	6	45
			千円	875	2,046	1,603	5,208	16,755	8,274	10,554	6,203	13,537	107,588	
			単価	3,245	3,088	4,428	3,035	2,548	2,135	2,673	2,115	2,140	2,410	
		養殖とらふぐ	トン	1,920	1,303	1,609	1,359	1,041	1,138	1,228	1,343	857	822	
			千円	3,525,832	3,412,799	2,168,942	2,426,254	2,317,173	2,374,208	2,082,613	1,785,716	2,102,638	2,520,149	
			単価	1,836	2,618	1,348	1,785	2,226	2,086	1,696	1,330	2,453	3,068	
	小計	トン	2,133	1,472	1,747	1,473	1,184	1,256	1,343	1,476	986	993		
		千円	4,418,935	4,275,222	2,787,385	2,944,703	2,869,261	2,933,808	2,655,660	2,348,804	2,702,003	3,292,460		
		単価	2,072	2,903	1,595	1,999	2,424	2,335	1,978	1,592	2,740	3,315		
	その他ふぐ	トン	505	733	291	398	483	511	534	760	738	957		
		千円	382,626	544,853	196,054	156,021	178,601	204,939	202,220	220,879	308,181	447,445		
		単価	757	743	675	392	370	401	379	291	418	467		
合計	トン	2,638	2,206	2,038	1,871	1,666	1,768	1,876	2,236	1,724	1,951			
	千円	4,801,562	4,820,075	2,983,439	3,100,724	3,047,862	3,138,747	2,857,879	2,569,683	3,010,184	3,739,905			
	単価	1,820	2,185	1,464	1,657	1,829	1,776	1,523	1,149	1,746	1,917			
下関漁港市場	とらふぐ	トン	1	5	2	3	3	2	3	2	1	1		
		千円	2,066	12,990	3,918	4,605	5,379	4,254	5,634	3,342	2,166	2,413		
		単価	2,066	2,598	1,959	1,535	1,793	2,127	1,878	1,671	2,166	2,413		
	その他ふぐ	トン	142	170	133	132	185	198	195	139	102	173		
		千円	69,864	86,700	69,293	51,480	67,525	65,934	71,565	53,515	43,350	83,732		
		単価	492	510	521	390	365	333	367	385	425	484		
	合計	トン	143	175	135	135	188	200	198	141	103	174		
		千円	71,930	99,690	73,211	56,085	72,904	70,188	77,199	56,857	45,516	86,145		
		単価	503	570	542	415	388	351	390	403	442	495		
総合計	本ふぐ	とらふぐ からすふぐ	トン	214	174	140	117	146	120	118	135	130	173	
			千円	895,170	875,412	622,361	523,054	557,468	563,854	578,681	566,430	601,531	774,725	
			単価	4,188	5,030	4,443	4,478	3,826	4,692	4,923	4,195	4,626	4,484	
		養殖とらふぐ	トン	1,920	1,303	1,609	1,359	1,041	1,138	1,228	1,343	857	822	
			千円	3,525,832	3,412,799	2,168,942	2,426,254	2,317,173	2,374,208	2,082,613	1,785,716	2,102,638	2,520,149	
			単価	1,836	2,618	1,348	1,785	2,226	2,086	1,696	1,330	2,453	3,068	
	小計	トン	2,134	1,477	1,749	1,476	1,187	1,258	1,346	1,478	987	994		
		千円	4,421,001	4,288,212	2,791,303	2,949,308	2,874,640	2,938,062	2,661,294	2,352,146	2,704,169	3,294,873		
		単価	2,072	2,902	1,596	1,998	2,423	2,335	1,978	1,592	2,739	3,314		
	その他ふぐ	トン	647	903	424	530	668	709	729	899	840	1,130		
		千円	452,490	631,553	265,347	207,501	246,126	270,873	273,785	274,394	351,531	531,177		
		単価	699	699	626	391	369	382	376	305	418	470		
	合計	トン	2,781	2,381	2,173	2,006	1,854	1,968	2,074	2,377	1,827	2,125		
		千円	4,873,492	4,919,765	3,056,650	3,156,809	3,120,766	3,208,935	2,935,078	2,626,540	3,055,700	3,826,050		
		単価	1,752	2,067	1,407	1,574	1,683	1,631	1,415	1,105	1,672	1,801		
養殖とらふぐの割合			69.0%	54.8%	74.1%	67.7%	56.1%	57.8%	59.2%	56.5%	46.9%	38.7%		
南風泊市場での養殖とらふぐの割合			72.8%	59.1%	79.0%	72.6%	62.5%	64.4%	65.5%	60.1%	49.7%	42.1%		

資料: 市場流通課、下関漁港統計年報

ふぐ取扱量推移



ふぐ取扱高推移



資料:市場流通課、下関漁港統計年報

水産物輸入の部

1. 魚介類の輸入主要品目(平成28年)

順位	輸 入 品 目	数 量 (ト ン)		価 格 (百 万 円)		輸 出 国 名
		第 3 類 に 占める割合	第 3 類 に 占める割合	第 3 類 に 占める割合	第 3 類 に 占める割合	
第 1 位	あさり (0307.71-320、0307.79-131)	24,674	31%	5,899	16%	大韓民国、中華人民共和国
第 2 位	すけそうだら(すり身) (0304.94-010)	11,807	15%	3,554	10%	アメリカ合衆国
第 3 位	ふぐ (0302.89-294、0303.89-294)	4,254	5%	1,157	3%	中華人民共和国、大韓民国
第 4 位	赤貝 (0307.71-310)	2,702	3%	1,008	3%	中華人民共和国、大韓民国
第 5 位	しじみ (0307.91-092)	2,409	3%	363	1%	ロシア
第 6 位	さば (0302.44-000、0303.54-000)	2,275	3%	392	1%	アイルランド、ノルウェー、大韓民国
第 7 位	かき (0307.11-000、0307.19-100)	1,433	2%	997	3%	大韓民国
第 8 位	ひらめ (0301.99-220)	1,430	2%	2,088	6%	大韓民国
第 9 位	あわび (0307.81-000、0307.89-100)	1,224	2%	4,067	11%	大韓民国
第 10 位	いとより(すり身) (0304.99-993)	1,166	1%	323	1%	インドネシア、パキスタン、インド、ベトナム、タイ
第 10 位 まで の 合 計		53,375	67%	19,847	55%	
第 3 類 総 計		79,294	100%	35,816	100%	

注) 輸出国名は、輸入数量の多い順

資料：財務省貿易統計

()の数字は品目コードを示し、数量及び価格は当該品目コードを集計したもの

2. 魚介類の主要輸出国別輸入品目(平成28年)

国名	輸出品目	数量(トン)	価格(百万円)	品目コード
大韓民国	総計	26,490	21,695	
	あさり	12,942	4,058	(0307.71-320、0307.79-131)
	かき	1,433	997	(0307.11-000、0307.19-100)
	ひらめ	1,430	2,088	(0301.99-220)
	あわび	1,224	4,067	(0307.81-000、0307.89-100)
	さわら	768	464	(0302.89-292、0303.89-292)
	その他	8,693	10,022	
中華人民共和国	総計	20,984	4,883	
	あさり	11,732	1,842	(0307.71-320、0307.79-131)
	ふぐ	4,225	1,115	(0302.89-294、0303.89-294)
	赤貝	2,275	795	(0307.71-310)
	はまぐり	706	225	(0307.71-200)
	たこ	280	220	(0307.59-100)
	その他	1,765	686	
アメリカ合衆国	総計	12,206	3,807	
	すけそうだら	11,807	3,554	(0304.94-010)
	たらの卵	138	138	(0303.90-020)
	たら	10	3	(0304.95-110)
	その他	252	112	
インド	総計	4,573	894	
	いとより	107	32	(0304.99-993)
	その他	4,466	863	
ロシア	総計	3,260	990	
	しじみ	2,409	363	(0307.91-092)
	たらの卵	691	543	(0303.90-020)
	はまぐり	46	18	(0307.71-200)
	にしん	13	2	(0303.51-000)
	うに	7	18	(0308.29-290)
	その他	94	46	

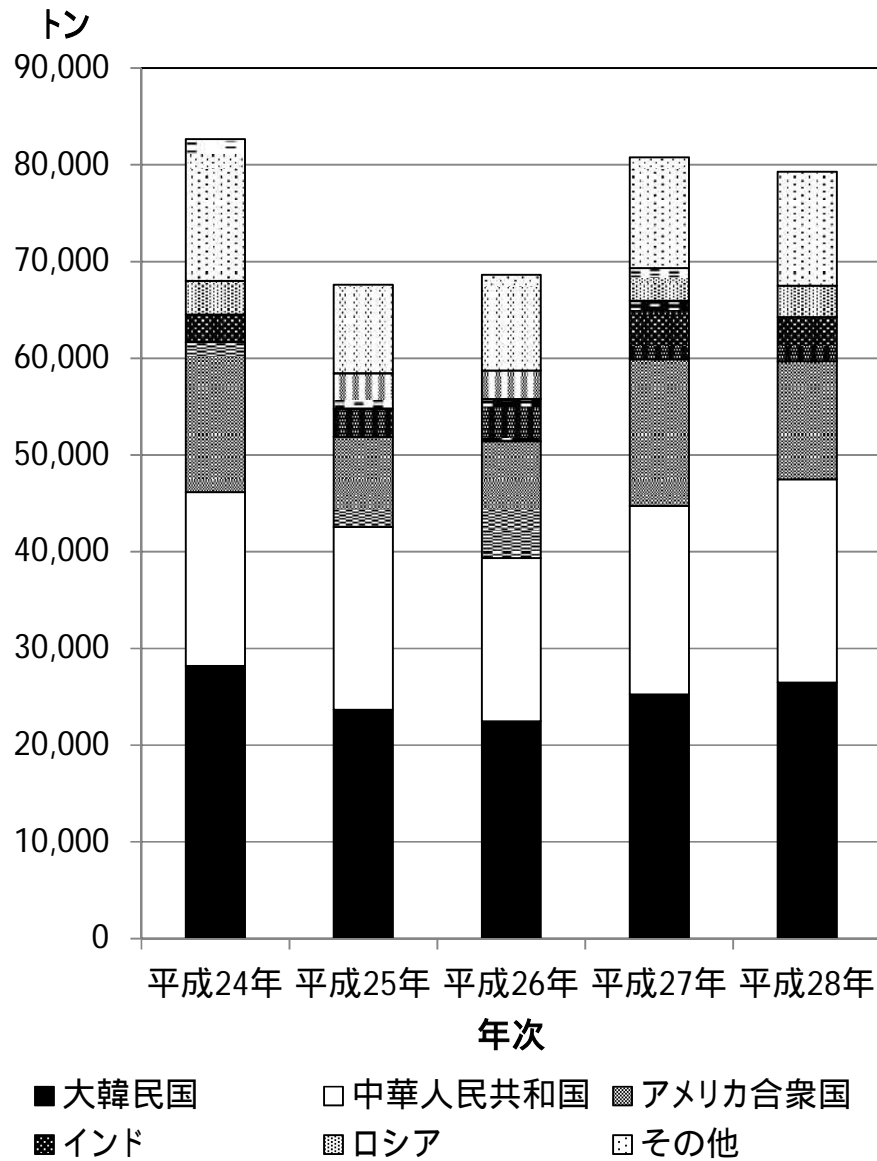
資料：財務省貿易統計

3. 魚介類輸入量の主要輸出国別推移

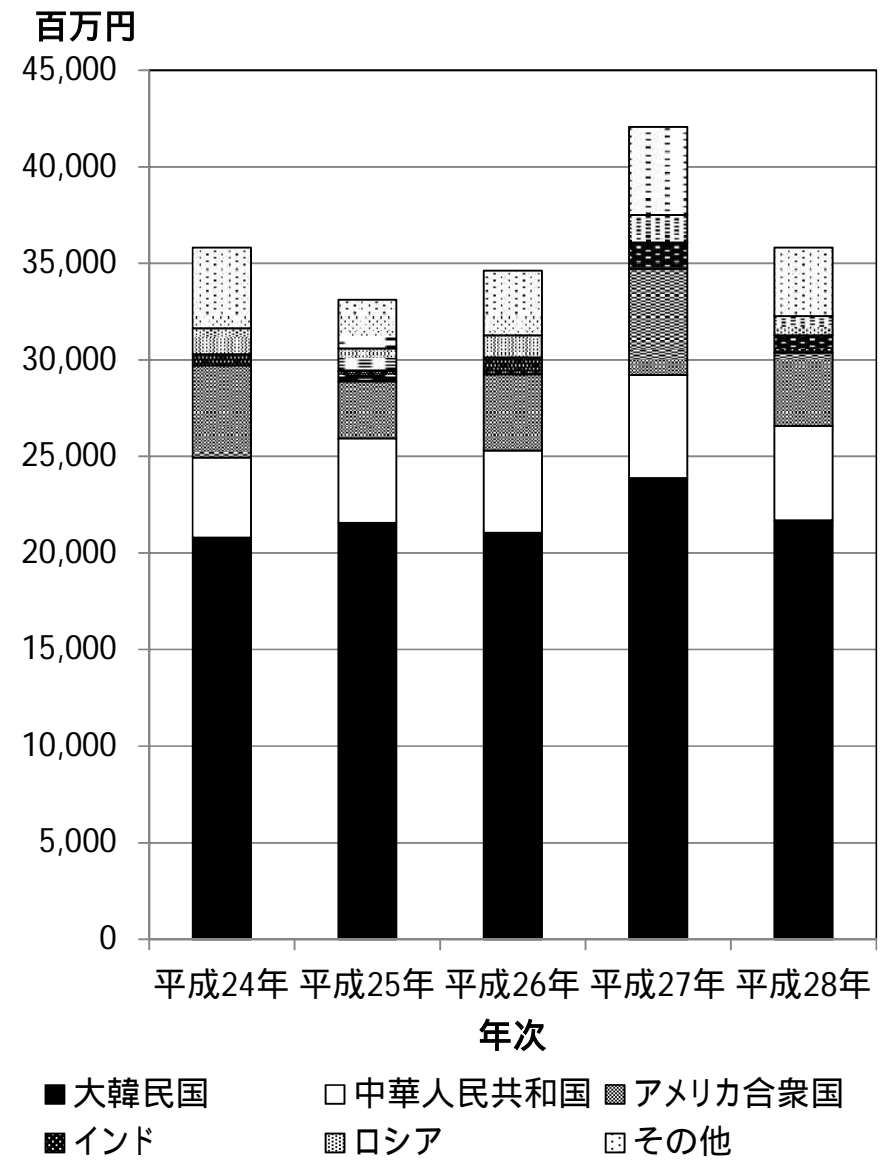
国名	年次	平成 23 年			平成 24 年			平成 25 年			平成 26 年			平成 27 年			平成 28 年		
			前年比	構成比		前年比	構成比		前年比	構成比		前年比	構成比		前年比	構成比		前年比	構成比
総計	トン	78,065	98.9%	100.0%	82,664	105.9%	100.0%	67,610	81.8%	100.0%	68,619	101.5%	100.0%	80,779	117.7%	100.0%	79,294	98.2%	100.0%
	百万円	33,014	105.5%	100.0%	35,813	108.5%	100.0%	33,109	92.5%	100.0%	34,626	104.6%	100.0%	42,067	121.5%	100.0%	35,816	85.1%	100.0%
大韓民国	トン	26,970	90.4%	34.5%	28,212	104.6%	34.1%	23,666	83.9%	35.0%	22,495	95.1%	32.8%	25,279	112.4%	31.3%	26,490	104.8%	33.4%
	百万円	19,732	106.6%	59.8%	20,797	105.4%	58.1%	21,555	103.6%	65.1%	21,036	97.6%	60.8%	23,878	113.5%	56.8%	21,695	90.9%	60.6%
中華人民共和国	トン	18,852	88.4%	24.1%	17,926	95.1%	21.7%	18,886	105.4%	27.9%	16,839	89.2%	24.5%	19,454	115.5%	24.1%	20,984	107.9%	26.5%
	百万円	4,110	89.9%	12.4%	4,139	100.7%	11.6%	4,381	105.9%	13.2%	4,263	97.3%	12.3%	5,342	125.3%	12.7%	4,883	91.4%	13.6%
アメリカ合衆国	トン	12,662	164.2%	16.2%	15,530	122.7%	18.8%	9,312	60.0%	13.8%	12,067	129.6%	17.6%	15,166	125.7%	18.8%	12,206	80.5%	15.4%
	百万円	3,544	140.1%	10.7%	4,784	135.0%	13.4%	2,952	61.7%	8.9%	3,953	133.9%	11.4%	5,511	139.4%	13.1%	3,807	69.1%	10.6%
インド	トン	3,748	107.6%	4.8%	2,839	75.8%	3.4%	2,899	102.1%	4.3%	4,374	150.9%	6.4%	6,043	138.2%	7.5%	4,573	75.7%	5.8%
	百万円	709	114.1%	2.1%	575	81.1%	1.6%	543	94.4%	1.6%	884	162.9%	2.6%	1,352	153.0%	3.2%	894	66.1%	2.5%
ロシア	トン	4,950	109.1%	6.3%	3,504	70.8%	4.2%	3,672	104.8%	5.4%	2,967	80.8%	4.3%	3,375	113.8%	4.2%	3,260	96.6%	4.1%
	百万円	2,141	105.2%	6.5%	1,350	63.0%	3.8%	1,163	86.2%	3.5%	1,142	98.2%	3.3%	1,428	125.1%	3.4%	990	69.3%	2.8%
インドネシア	トン	1,001	112.2%	1.3%	1,600	159.9%	1.9%	1,679	104.9%	2.5%	1,516	90.3%	2.2%	2,157	142.3%	2.7%	2,308	107.0%	2.9%
	百万円	226	99.8%	0.7%	385	170.6%	1.1%	423	109.8%	1.3%	411	97.2%	1.2%	660	160.4%	1.6%	593	89.9%	1.7%
ノルウェー	トン	1,376	109.1%	1.8%	2,529	183.8%	3.1%	1,066	42.2%	1.6%	1,154	108.3%	1.7%	1,623	140.6%	2.0%	1,494	92.1%	1.9%
	百万円	332	117.7%	1.0%	638	192.3%	1.8%	350	54.9%	1.1%	515	147.1%	1.5%	681	132.3%	1.6%	549	80.5%	1.5%
タイ	トン	3,173	79.6%	4.1%	2,156	68.0%	2.6%	1,416	65.7%	2.1%	802	56.6%	1.2%	1,437	179.2%	1.8%	959	66.7%	1.2%
	百万円	684	76.5%	2.1%	458	66.9%	1.3%	296	64.7%	0.9%	219	74.0%	0.6%	447	204.0%	1.1%	280	62.6%	0.8%
モロッコ	トン	0	0.0%	0.0%	0	0.0%	0.0%	203	0.0%	0.3%	396	195.2%	0.6%	1,361	343.2%	1.7%	446	32.8%	0.6%
	百万円	0	0.0%	0.0%	0	0.0%	0.0%	105	0.0%	0.3%	287	273.7%	0.8%	1,030	358.2%	2.4%	297	28.8%	0.8%
アルゼンチン	トン	1,342	77.6%	1.7%	968	72.2%	1.2%	1,502	155.1%	2.2%	1,216	80.9%	1.8%	880	72.4%	1.1%	1,122	127.5%	1.4%
	百万円	380	57.2%	1.1%	306	80.6%	0.9%	398	130.0%	1.2%	369	92.8%	1.1%	306	83.0%	0.7%	413	134.8%	1.2%
その他	トン	3,992	96.5%	5.1%	7,399	185.4%	9.0%	3,310	44.7%	4.9%	4,792	144.8%	7.0%	4,004	83.6%	5.0%	5,452	136.2%	6.9%
	百万円	1,157	121.3%	3.5%	2,382	205.8%	6.7%	943	39.6%	2.8%	1,547	164.1%	4.5%	1,432	92.5%	3.4%	1,416	98.9%	4.0%

資料：財務省貿易統計

魚介類輸入数量の主要輸出国別推移



魚介類輸入価格の主要輸出国別推移



資料：財務省貿易統計

下 関 市 水 産 統 計 年 報 2016 年 （ 平 成 28 年 ）

発 行 下 関 市

平 成 29 年 12 月 発 行

編 集 農 林 水 産 振 興 部 水 産 課

〒 750-0009 山 口 県 下 関 市 上 田 中 町 1 丁 目 16 番 3 号