

下関市水産統計年報

2015年

平成27年1月～12月



しものせき

SHIMONOSEKI

目

次

遠洋漁業の部

1. 下関漁港を根拠地とする漁業登録上の漁船勢力	
ア 大臣許可、承認漁業に係る漁船	1
イ 知事許可、自由漁業に係る漁船	2
2. 漁業種類別入港隻数	3
3. 過去10ヶ年の漁業種類別入港隻数の推移	4
4. 漁業種類別水揚量及び推定水揚金額	5
5. 過去10ヶ年の漁業種類別水揚量の推移	6
6. 過去10ヶ年の西日本主要5漁港水揚量の推移	7
過去10ヶ年の西日本主要5漁港水揚金額の推移	8
7. 主要魚種別水揚量（下関漁港総水揚量）	9
8. 輸入水産物主要魚種別取扱量	10
9. 主要魚種別平均単価	
ア 下関漁港本港市場扱い（日本物）	11
イ 下関漁港本港市場扱い（輸入物）	12

沿岸漁業の部

下関市漁協位置図	13
1. 漁業協同組合（支店）別経営体数・就業者数・組合員数	14
経営体数・就業者数・組合員数の推移	16
漁業協同組合（支店）概況・組合員年齢構成	17
2. 船型別漁船数	19
3. 漁業協同組合別（支店）年別水揚高	21
所管別水揚量・水揚高推移	23
4. 漁業協同組合（支店）別月別水揚高	24
所管別水揚量・水揚高割合	26
5. 漁業協同組合（支店）別漁業種類別水揚高	27
沿岸主要漁種別（抜粋）の水揚量推移	29

6. 漁業種類別月別水揚高（全市合計）	30
漁業協同組合（支店）別漁業種類別月別水揚高	
下関市本庁管内合計	31
(1) 山口県漁協 蓋井島支店	32
(2) 山口県漁協 吉母支店	33
(3) 山口県漁協 吉見支店	34
(4) 山口県漁協 下関ひびき支店	35
(5) 山口県漁協 六連島支店	36
(6) 山口県漁協 下関南風泊支店	37
(7) 山口県漁協 彦島支店	38
(8) 山口県漁協 伊崎支店	39
(9) 山口県漁協 壇之浦支店	40
(10) 山口県漁協 長府支店	41
(11) 山口県漁協 才川支店	42
(12) 山口県漁協 王司支店	43
(13) 山口県漁協 王喜支店	44
豊浦総合支所管内合計	45
(1) 山口県漁協 湯玉支店	46
(2) 山口県漁協 小串支店	47
(3) 山口県漁協 川棚支店	48
(4) 黒井漁協	49
(5) 山口県漁協 豊浦室津支店	50
豊北総合支所管内合計	51
(1) 角島漁協	52
(2) 山口県漁協 粟野支店	53
(3) 山口県漁協 阿川支店	54
(4) 山口県漁協 豊浦支店	55
(5) 山口県漁協 肥中支店	56
(6) 山口県漁協 特牛支店	57
(7) 山口県漁協 和久支店	58
(8) 山口県漁協 矢玉支店	59
(9) 山口県漁協 二見支店	60

7. 漁業協同組合（支店）別魚種別水揚高	6 1
沿岸主要魚種別（抜粋）の水揚量推移	6 5
沿岸漁業魚種別年別単価推移	6 6
沿岸主要魚種平均単価推移	7 8
8. 魚種別月別水揚高（全市合計）	7 9
漁業協同組合（支店）別魚種別月別水揚高	
下関市本庁管内合計	8 1
（1）山口県漁協 蓋井島支店	8 3
（2）山口県漁協 吉母支店	8 4
（3）山口県漁協 吉見支店	8 5
（4）山口県漁協 下関ひびき支店	8 6
（5）山口県漁協 六連島支店	8 7
（6）山口県漁協 下関南風泊支店	8 8
（7）山口県漁協 彦島支店	8 9
（8）山口県漁協 伊崎支店	9 0
（9）山口県漁協 壇之浦支店	9 1
（10）山口県漁協 長府支店	9 2
（11）山口県漁協 才川支店	9 3
（12）山口県漁協 王司支店	9 3
（13）山口県漁協 王喜支店	9 4
豊浦総合支所管内合計	9 5
（1）山口県漁協 湯玉支店	9 7
（2）山口県漁協 小串支店	—9 8
（3）山口県漁協 川棚支店	—9 9
（4）黒井漁協	1 0 0
（5）山口県漁協 豊浦室津支店	1 0 1
豊北総合支所管内合計	1 0 2
（1）角島漁協	1 0 4
（2）山口県漁協 粟野支店	1 0 5
（3）山口県漁協 阿川支店	1 0 6
（4）山口県漁協 豊浦支店	1 0 7
（5）山口県漁協 肥中支店	1 0 8
（6）山口県漁協 特牛支店	1 0 9
（7）山口県漁協 和久支店	1 1 0
（8）山口県漁協 矢玉支店	1 1 1
（9）山口県漁協 二見支店	1 1 2

下関市地方卸売市場の部	
1. 地方卸売市場 年別取扱高の推移	1 1 3
年別取扱高グラフ 数量	1 1 4
金額と平均単価	1 1 5
2. 産地別月別取扱高	
唐戸市場	1 1 6
南風泊市場	1 1 7
3. 品目別月別取扱高	
唐戸市場	1 1 8
南風泊市場	1 1 9
4. ふぐ取扱量の推移	1 2 0
水産物輸入の部	
1. 魚介類の輸入主要品目（平成27年）	1 2 3
2. 魚介類の主要輸出国別輸入品目（平成27年）	1 2 4
3. 魚介類輸入量の主要輸出国別推移	1 2 5

【注意】

- ・数字は四捨五入表記されています。
- ・沿岸漁業魚種別年別単価推移」におけるうにの単価は、平成16、17年のみ一部固定単価を使用しています。

遠 洋 漁 業 の 部

1 下関漁港を根拠地とする漁船登録上の漁船勢力

ア 大臣許可、承認漁業に係る漁船

(単位：隻、トン、PS)

船型 区分 漁業種類	10ト未満			10～15ト未満			15～20ト未満			20～30ト未満			30～50ト未満			50～100ト未満			100～200ト未満			200～500ト未満			500～1,000ト未満			1,000ト以上			総計				
	隻数	総ト数	馬力数	隻数	総ト数	馬力数	隻数	総ト数	馬力数	隻数	総ト数	馬力数	隻数	総ト数	馬力数	隻数	総ト数	馬力数	隻数	総ト数	馬力数	隻数	総ト数	馬力数	隻数	総ト数	馬力数	隻数	総ト数	馬力数					
遠洋底びき網	-	-	-	-	-	-	-	-	-	-	-	-	-	-	-	-	-	-	-	-	-	-	-	-	-	-	-	-	-	-	-	-	-	-	
以西底びき網	-	-	-	-	-	-	-	-	-	-	-	-	-	-	-	-	-	-	-	-	-	-	-	-	-	-	-	-	-	-	-	-	-	-	
沖合底びき網	-	-	-	-	-	-	-	-	-	-	-	-	-	-	12	900	5,630	-	-	-	-	-	-	-	-	-	-	-	-	-	-	-	-	-	
大中型まき網 (網船)	-	-	-	-	-	-	-	-	-	-	-	-	-	-	-	-	-	-	-	-	-	-	-	-	-	-	-	-	-	-	-	-	-	-	
大中型まき網 (付属船)	-	-	-	-	-	-	-	-	-	-	-	-	-	-	4	340	2,000	-	-	-	-	-	-	-	-	-	-	-	-	-	-	-	-	-	
一本釣	-	-	-	-	-	-	-	-	-	-	-	-	-	-	-	-	-	-	-	-	-	-	-	-	-	-	-	-	-	-	-	-	-	-	
はえなわ	-	-	-	-	-	-	-	-	-	-	-	-	-	-	-	-	-	-	-	-	-	-	-	-	-	-	-	-	-	-	-	-	-	-	-
さし網	-	-	-	-	-	-	-	-	-	-	-	-	-	-	-	-	-	-	-	-	-	-	-	-	-	-	-	-	-	-	-	-	-	-	-
官公庁船	1	1.1	60	1	12	90	-	-	-	-	-	-	-	-	-	-	-	1	114	700	-	-	-	1	716	710	1	2,352	3,900	5	3,195	5,460			
計	1	1.1	60	1	12	90	-	-	-	-	-	-	-	-	16	1,240	7,630	1	114	700	-	-	-	1	716	710	1	2,352	3,900	21	4,435	13,090			

平成27年4月1日現在

資料：山口県下関水産振興局

イ 知事許可、自由漁業に係る漁船

(単位：隻、トン、P S、KW)

船型 区分 漁業種類	3トン未満			3～5トン未満			5～10トン未満			10～15トン未満			15～20トン未満			20～50トン未満			50トン以上			総計			
	隻数	総トン数	ps kw	隻数	総トン数	ps kw	隻数	総トン数	ps kw	隻数	総トン数	ps kw	隻数	総トン数	ps kw	隻数	総トン数	ps kw	隻数	総トン数	ps kw	隻数	総トン数	ps kw	
採介藻	7	3.95	55	4	19.48	45	-	-	-	-	-	-	-	-	-	-	-	-	-	-	-	-	11	23.43	100
			190			87			-																277
定置網	-	-	-	3	13.19	190	-	-	-	-	-	-	-	-	-	-	-	-	-	-	-	-	3	13.19	190
			-			-			-																-
一本釣	86	123.61	2,457	27	109.17	1,655	4	27.30	190	3	34.93	210	-	-	-	-	-	-	-	-	-	-	120	295.01	4,512
			1,655			418			823			540													3,436
はえなわ	3	4.71	75	2	8.18	140	1	6.30	90	1	14.16	120	1	16.00	-	1	49.82	210	-	-	-	-	9	99.17	795
			33			-			-			-			-			33							
さし網	1	2.40	50	1	4.80	90	-	-	-	-	-	-	-	-	-	-	-	-	-	-	-	-	2	7.20	140
			-			-			-			-			-			-							
まき網 (網船)	-	-	-	-	-	-	-	-	-	-	-	-	1	19.00	180	-	-	-	-	-	-	-	1	19.00	180
			-			-			-			-			-			-							
まき網 (付属船)	-	-	-	-	-	-	-	-	-	2	23.00	150	3	54.58	510	-	-	-	-	-	-	-	5	77.58	660
			-			-			636			-			636										
敷網	-	-	-	-	-	-	-	-	-	3	41.05	390	-	-	-	-	-	-	-	-	-	-	3	41.05	390
			-			-			-			-			-										
小型底びき網	41	118.03	405	6	27.64	30	-	-	-	-	-	-	-	-	-	-	-	-	-	-	-	-	47	145.67	435
			672			192			-			864													
ひき網	-	-	-	-	-	-	-	-	-	-	-	-	-	-	-	-	-	-	-	-	-	-	-	-	-
			-			-			-			-													
雑漁業	23	25.53	453	1	3.00	70	2	14.75	200	-	-	-	-	-	-	-	-	-	-	-	-	-	26	43.28	723
			404			-			-			404													
計	161	278.23	3,495 2,954	44	185.46	2,220 697	7	48.35	480 823	9	113.14	870 1,176	5	89.58	-	1	49.82	210	-	-	-	-	227	764.58	8,125 5,650

平成27年4月1日現在

資料：山口県下関水産振興局

(注) 山口県漁協(伊崎支店、彦島支店、下関南風泊支店)所属漁船のみ

2 漁業種類別入港隻数

(単位：隻)

漁業種類		月												計
		1	2	3	4	5	6	7	8	9	10	11	12	
本	沖合底びき網漁業	58	58	68	62	38	0	0	36	68	62	62	72	584
	はえなわ漁業													0
	沿岸漁業	540	514	746	426	356	417	265	357	238	460	402	627	5,348
	港	輸入水産物	中国物											
韓国物														0
その他														0
分	ふぐ(天然・養殖・輸入)													
	(唐戸魚市)	9	8	6	26	11	0	0	0	0	1	3	11	75
	輸入水産物 (ふぐを除く)													0
計		607	580	820	514	405	417	265	393	306	523	467	710	6,007

(注) 入港隻数とは、水揚げのために入港した漁船の延べ隻数である。

資料：山口県下関水産振興局

3 過去10ヶ年の漁業種類別入港隻数の推移

(単位：隻)

年次		18	19	20	21	22	23	24	25	26	27	
本 港	漁業種類											
	以西底びき網漁業											
	沖合底びき網漁業	1,230	1,095	872	828	804	740	786	696	594	584	
	大中型まき網漁業											
	はえなわ漁業											
	沿岸漁業	5,221	5,793	6,729	7,186	6,035	5,598	4,706	4,638	5,241	5,348	
	輸入水産物	中国物										
		韓国物										
		その他										
	分 港	ふぐ(天然・養殖・輸入) (唐戸魚市)	316	236	206	221	152	132	107	168	145	75
輸入水産物 (ふぐを除く)												
計		6,767	7,124	7,807	8,235	6,991	6,470	5,599	5,502	5,980	6,007	

資料：山口県下関水産振興局

4 漁業種類別水揚量及び推定水揚金額

(単位：トン、千円)

区分 月	本 港												南 風 泊 分 港						計			
	沖合底びき網 漁業		はえなわ 漁業		沿岸漁業		輸入水産物		搬入物		冷凍魚		輸入水産物 (ふぐを除く)		ふぐ (天然・養殖の輸入物)		その他					
	水揚 数量	水揚 金額	水揚 数量	水揚 金額	水揚 数量	水揚 金額	水揚 数量	水揚 金額	水揚 数量	水揚 金額	水揚 数量	水揚 金額	水揚 数量	水揚 金額	水揚 数量	水揚 金額	水揚 数量	水揚 金額	水揚 数量	水揚 金額		
1	635	340,867			218	133,326	12	16,410	1,163	518,513	84	55,325	80	96,156	()	()	222	353,490	1	748	2,414	1,514,835
2	574	313,316			266	138,543	10	15,233	1,159	523,813	94	60,987	78	97,885	()	()	262	438,381	1	835	2,443	1,588,992
3	718	382,319			298	213,691	9	14,589	1,240	555,590	103	61,215	72	93,774	()	()	168	260,492	2	2,171	2,609	1,583,841
4	604	386,245			431	136,962	11	17,151	2,137	926,407	115	68,201	75	94,363	()	()	227	242,370	0	490	3,601	1,872,190
5	296	196,909			772	212,527	10	18,262	1,910	798,403	100	61,532	70	93,051	()	()	98	127,056	8	5,588	3,264	1,513,329
6					731	219,758	8	15,096	1,502	681,117	96	62,080	36	71,034	()	()	131	154,421	3	3,705	2,506	1,207,211
7					582	209,800	15	34,331	1,125	555,242	105	68,161	37	72,020	()	()	105	160,527	1	1,039	1,969	1,101,122
8	316	328,922			824	243,428	13	28,399	1,576	719,247	76	56,652	37	72,020	()	()	42	83,888	3	3,639	2,886	1,536,195
9	589	502,113			474	177,689	18	28,757	1,426	651,295	90	54,593	36	71,034	()	()	55	131,249	3	3,696	2,690	1,620,426
10	597	337,391			558	171,473	14	22,337	1,691	754,527	80	49,386	70	92,357	(1)	(1,812)	104	311,537	2	2,673	3,116	1,741,681
11	555	345,600			414	134,513	14	24,146	1,657	732,476	74	47,698	44	76,155	(5)	(4,537)	229	514,356	3	2,482	2,990	1,877,426
12	624	384,524			288	147,367	24	40,415	1,391	659,806	90	76,770	135	132,773	()	()	338	947,753	4	4,804	2,893	2,394,212
計	5,508	3,518,205	0	0	5,855	2,139,075	157	275,127	17,975	8,076,436	1,109	722,602	768	1,062,622	(6)	(6,349)	1,980	3,725,520	30	31,871	33,380	19,551,459

()内はふぐ天然・養殖の輸入物

資料：山口県下関水産振興局

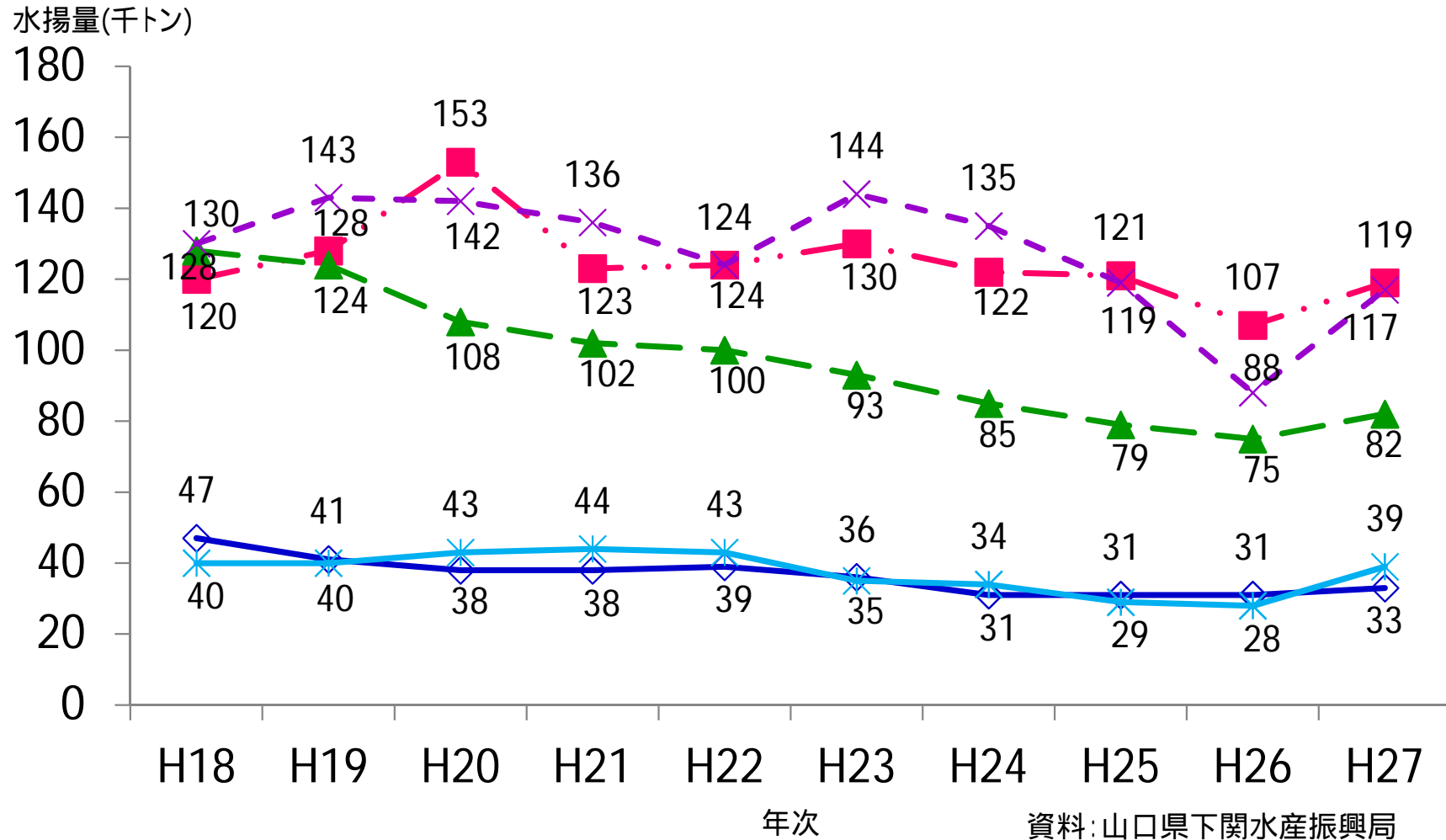
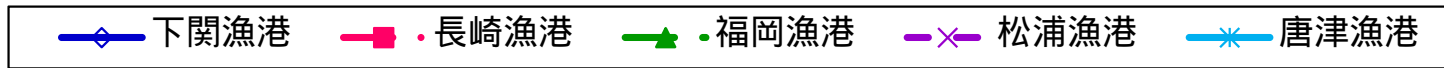
5 過去10ヶ年の漁業種類別水揚量の推移

(単位：隻、トン、千円)

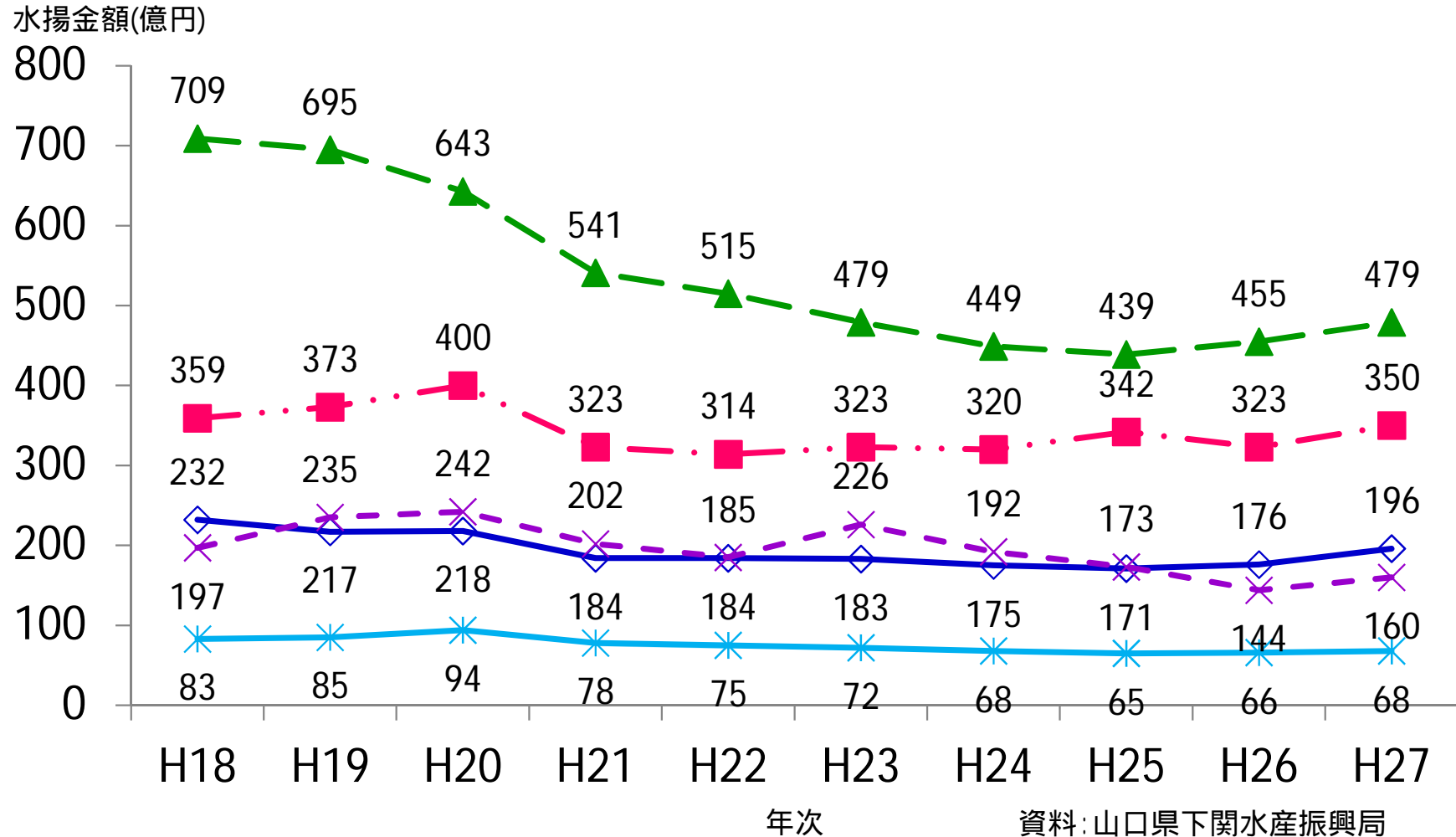
	本 港										南 風 泊 分 港						合 計										
	以西底びき網		沖合底びき網		大中型まき網		はえなわ		沿岸漁業		輸 入 水 産 物		搬 入 物	冷凍魚	計					輸入水産物		ふぐ		その他			
	漁 業	漁 業	漁 業	漁 業	漁 業	漁 業	漁 業	漁 業	韓国鮮魚	その他	(ふぐを除く)	水 揚			搬入	その他											
	隻数	数量	隻数	数量	隻数	数量	隻数	数量	隻数	数量	隻数	数量	隻数	数量	隻数	数量	隻数	数量	隻数	数量	隻数	数量	隻数	数量	推定金額		
18	-	-	1,230	7,851	-	-	-	84	5,221	7,086	-	483	-	-	25,431	1,394	6,451	42,330	-	211	316	656	2,363	956	6,767	46,516	23,174,335
19	-	-	1,095	7,506	-	-	-	85	5,793	7,127	-	462	-	4	20,025	1,593	6,888	36,802	-	287	236	579	2,112	783	7,124	40,563	21,698,920
20	-	-	872	6,319	-	-	-	5	6,729	6,145	-	420	-	42	18,242	1,816	7,601	32,989	-	470	206	579	1,757	2,212	7,807	38,007	21,766,156
21	-	-	828	6,125	-	-	-	0	7,186	5,662	-	910	-	107	16,449	1,388	8,014	30,640	-	721	221	579	1,577	4,525	8,235	38,042	18,377,498
22	-	-	804	6,288	-	-	-	0	6,035	6,529	-	603	-	117	17,338	1,098	6,839	31,973	-	600	152	590	1,423	4,720	6,991	39,307	18,535,996
23	-	-	740	6,145	-	-	-	0	5,598	5,906	-	219	-	104	18,425	1,326	6,338	32,125	-	853	132	337	1,450	1,376	6,470	36,141	18,255,540
24	-	-	786	6,067	-	-	-	0	4,706	4,229	-	204	-	110	16,351	1,429	5,492	28,390	-	1,015	107	337	1,566	51	5,599	31,359	17,520,048
25	-	-	696	6,255	-	-	-	0	4,638	4,372	-	100	-	112	15,611	1,424	5,334	27,874	-	808	168	427	1,580	127	5,502	30,816	17,063,467
26	-	-	594	5,646	-	-	-	0	5,241	3,449	-	76	-	99	17,524	1,263	5,835	28,057	-	830	145	462	1,904	36	5,980	31,290	17,560,782
27	-	-	584	5,508	-	-	-	0	5,348	5,855	-	56	-	101	17,975	1,109	5,932	30,603	-	768	75	349	1,631	30	6,007	33,380	19,551,459

資料：山口県下関水産振興局

6 過去10カ年の山口・九州主要5漁港水揚量の推移



6 過去10年の山口・九州主要5漁港水揚金額の推移



7 主要魚種別水揚量（下関漁港総水揚量）

（単位：トン）

魚種	1	2	3	4	5	6	7	8	9	10	11	12	計
イワシ	57	79	79	85	74	48	91	76	43	35	29	32	729
アジ	26	13	34	68	282	285	200	317	131	86	108	53	1,603
サバ	37	71	65	109	56	59	42	78	48	76	85	62	788
ブリ	28	28	31	31	18	12	17	21	42	53	34	45	362
サワラ	94	105	110	65	27	19	16	16	25	47	41	63	630
キダイ	127	90	121	91	62	38	41	78	61	100	61	96	966
アマダイ	7	3	2	5	6	3	2	8	14	32	17	14	113
ヒラメ	14	11	10	12	6	1	1	2	2	5	10	10	83
ホウボウ	1	4	3	4	6	5	2	3	3	4	3	4	42
イカ	88	103	148	93	62	30	24	47	45	54	31	41	767
カレイ	89	85	104	63	53	28	14	26	66	77	111	148	866
タチウオ	54	29	25	18	6	25	3	4	13	26	25	43	272
マダイ	34	25	71	48	24	16	13	61	68	63	37	54	515
チダイ	4	2	5	3	7	4	1	5	5	4	6	7	53
ニベ	2	3	2	4	8	4	3	3	5	5	4	5	49
グチ	12	17	12	16	7	4	5	2	2	0	3	5	87
エソ	75	67	88	52	53	42	49	41	35	69	61	102	734
フカ	0	0	1	1	2	1	0	1	1	1	1	1	9
エイ	28	17	16	15	9	1	0	5	5	7	8	8	121
ハモ	3	2	1	2	5	11	13	11	7	12	7	11	86
メンタイ	3	2	3	2	3	0		3	9	11	21	10	67
ヨコワ	6	4	4	9	8	8	5	3	3	2	6	9	68
カワハギ	72	40	77	121	202	77	132	177	172	222	50	61	1,401
マナガツオ	1	2	6	4	3	2	18	16	2	0	0	0	54
ムツ	59	48	74	105	88	19	21	176	228	76	62	53	1,010
カツオ	1	6	11	12	17	12	15	5	10	11	6	7	111
キンタ	0	0	1	1	1	1	1	1	1	1	1	1	10
アナゴ	52	61	42	59	61	45	40	50	64	93	105	70	743
マトウダイ	31	7	7	18	15	3	2	11	16	27	18	23	178
シタビラメ	0	0	0	0	4	12	4	2	0	0	0	0	24
アンコウ	65	75	47	56	44	7	8	28	65	82	134	87	698
カニ	1	1	1	1	1	0	1	1	3	4	2	2	17
タコ	6	11	7	13	10	4	12	23	11	4	7	8	115
エビ類	7	7	6	4	4	3	3	3	5	8	5	4	60
トラフグ	134	151	55	42	26	24	37	31	32	78	141	282	1,034
その他のふぐ	97	123	120	201	78	110	70	15	31	28	97	66	1,038
カマス	8	8	4	2	2	1	0	0	1	3	5	8	42
シイラ	0			1	7	4	2	1	3	1	1		19
コノシロ					0	0	0	0	0	0	0	0	1
メッキ	3	1	5	1	1	0	2	2	3	3	4	3	28
サヨリ	1	1	6	1	0	0				0	4	4	18
サンマ	3	3	3	3	3	2	4	15	61	49	22		168
シズ	3	2	1	1	1	0		0	0	0	1	1	10
イトヨリ	8	2	4	4	9	6	5	9	4	4	7	4	66
カサゴ	9	13	17	22	7	2	2	4	8	10	7	10	109
ウナギ	0	0	0	0	1	1	5	3	1	0	0	0	13
サケ	5	6	7	7	7	5	6	7	7	7	7	11	81
スケソウダラ													1
ワカメ	10	11	13	3	1	1	1	1	1	1	1	5	47
ナマコ	16	14	29	3							0	3	65
ウニ	1	0	1	1	1	1	1	1	1	1	1	1	8
貝類	9	9	12	8	7	6	6	6	5	5	10	16	96
アカガイ													
サザエ	45	44	43	44	39	5	7	8	3	36	13	106	394
アサリ	4	4	8	12	7	4	4	3	3	3	3	4	59
ホタテ	1	1	1	1	1	1	1	1	1	1	1	1	10
冷凍魚	84	94	103	115	100	96	105	76	90	80	74	90	1,109
その他鮮魚	890	935	962	1,941	1,732	1,407	911	1,398	1,224	1,505	1,486	1,137	15,528
計	2,414	2,443	2,609	3,601	3,264	2,506	1,969	2,886	2,690	3,115	2,985	2,893	33,380

空欄は取扱実績なし（0は1トン未満）

資料：山口県下関水産振興局

8 輸入水産物主要魚種別水揚量

(単位：トン)

魚種	1	2	3	4	5	6	7	8	9	10	11	12	計
イワシ													
アジ													
サバ	0	0	0	0	0	0	0	1	4	2	0	1	8
ブリ	2												2
サウラ										0			0
キダイ													
アマダイ													
ヒラメ													
ホウボウ													
イカ													
カレイ													
タチウオ													
マダイ													
チダイ													
ニベ													
グチ													
エソ													
フカ													
エイ													
ハモ													
メソコ													
ヨコワ													
カワハギ													
マナガツオ													
ムツ	0						1	1	3	0			6
カツオ										1			1
キンタ													
アナゴ	42	40	33	37	37	37	38	37	37	37	37	37	447
マトウダイ													
シタビラメ													
アンコウ												1	1
カニ						0	0	0	0	0	0	0	0
タコ													
エビ類	0		0						0	0	0	0	1
トラフグ													
その他のふぐ													
カマス										0			0
シイラ													
コノシロ													
メッキ													
サヨリ			0										0
サンマ													
シズ													
イトヨリ													
カサゴ													
ウナギ	0	0	0	0	0	1	4	1		0	0	0	7
サケ	5	6	7	7	7	5	6	7	7	6	6	10	79
スケソウダラ													
ワカメ													
ナマコ													
ウニ	0	0	0	0	0	0	0	1	0	0	0	1	4
貝類	2	2	1	2	3	2	2	2	2	2	3	4	27
アカガイ													
サザエ	39	40	39	39	34					33	11	104	340
アサリ	0												0
ホタテ													
冷凍魚													
その他鮮魚	0	0	0	0	1	0			0	0	0	0	2
計	91	87	80	86	81	44	51	50	53	84	58	159	925

空欄は取扱実績なし(0は1トン未満)

資料：山口県下関水産振興局

9 主要魚種別平均単価

ア 下関漁港地方卸売市場（本港市場）扱い（日本物）

（単位：円 / kg）

魚種	1	2	3	4	5	6	7	8	9	10	11	12	計
イ ワ シ	248	240	257	258	236	365	297	205	311	341	250	276	267
ア ジ	457	650	459	361	174	237	266	152	247	233	176	221	226
サ バ	496	348	283	161	135	147	264	117	239	173	216	270	222
ブ リ	337	473	334	297	251	303	318	281	226	289	304	583	342
サ ワ ラ	834	917	1,210	1,117	607	604	697	539	418	535	703	804	864
キ ダ イ	302	355	402	433	403	327	420	334	414	289	335	384	363
ア マ ダ イ	748	768	1,366	1,297	1,378	2,329	2,653	1,389	970	1,004	1,026	1,112	1,130
ヒ ラ メ	933	956	996	843	763	1,354	2,111	2,284	1,903	1,015	930	946	991
ホ ウ ボ ウ	417	673	347	261	155	191	245	284	266	254	270	243	284
イ カ	350	330	393	532	560	525	532	552	520	511	495	427	451
カ レ イ	656	732	571	605	557	538	554	755	787	672	578	551	624
タ チ ウ オ	770	962	749	1,713	1,469	1,393	1,411	1,121	1,199	1,035	1,392	1,268	1,118
マ ダ イ	819	731	664	467	438	472	508	492	582	511	650	574	578
チ ダ イ	861	1,091	866	866	369	208	194	782	679	503	543	496	614
ニ ベ	628	548	574	483	335	321	476	488	557	431	401	367	444
グ チ	245	199	206	228	241	297	359	278	308	274	270	280	241
エ ソ	122	140	158	208	136	148	175	153	151	130	185	310	175
フ カ	32	43	41	59	28	25	43	51	107	97	54	53	52
エ イ	69	66	140	93	110	48	76	101	84	91	84	67	88
ハ モ	212	277	210	174	414	617	765	469	405	267	152	71	393
メ ン タ イ	720	887	620	687	735	643	552	514	489	403	532	518	518
ヨ コ ワ	1,110	1,021	1,270	1,086	868	873	1,347	1,481	1,521	1,610	1,111	1,005	1,105
カ ワ ハ ギ	307	335	316	253	212	279	270	260	285	278	318	323	273
マ ナ ガ ツ オ	1,337	1,464	1,600	1,961	1,910	2,461	2,229	2,178	2,302	1,981	2,186	2,482	2,078
ム ツ	1,802	1,515	1,629	1,734	1,452	2,111	3,217	1,747	1,645	1,524	1,361	1,707	1,673
カ ツ オ	643	434	331	353	265	329	345	407	312	215	298	220	314
キ ン タ	369	305	333	400	364	354	439	316	293	237	226	215	326
ア ナ ゴ	733	802	910	927	855	814	849	803	864	833	753	652	800
マ ト ウ ダ イ	187	380	379	279	261	470	606	289	270	217	247	222	257
シ タ ビ ラ メ	697	657	829	791	782	693	759	843	628	575	761	606	731
ア ン コ ウ	719	638	320	240	176	98	83	198	290	590	678	927	540
カ ニ	2,135	1,080	1,817	2,245	1,312	1,602	1,472	1,298	1,368	1,270	1,654	3,314	1,664
タ コ	546	388	442	522	469	767	843	705	652	578	712	699	617
エ ビ 類	1,823	1,844	2,377	2,767	2,459	2,069	1,738	1,836	1,703	1,888	2,128	3,324	2,127
ト ラ フ グ	2,201	2,296	2,100	1,807	1,981	1,177	648	1,180	2,351	2,329	2,759	2,748	2,166
そ の 他 の ふ ぐ	474	522	438	330	363	386	390	444	246	492	526	447	425
カ マ ス	539	572	575	519	478	600	690	471	470	431	611	570	554
シ イ ラ	238			223	203	221	296	269	198	208	213		220
コ ノ シ ロ					58	173	446	226	270	125	189	93	214
メ ッ キ	250	305	235	325	250	417	422	496	350	319	288	226	300
サ ヨ リ	802	789	910	834	560	249				781	735	765	806
サ ン マ	328	340	336	337	344	341	348	661	563	418	346		473
シ ヨ	695	823	897	819	703	310		152	509	666	702	704	731
イ ト ヨ リ	542	1,274	855	797	669	444	641	976	968	792	735	573	741
カ サ ゴ	459	442	562	644	482	818	1,062	484	320	375	446	342	498
ウ ナ ギ	3,979	4,064	4,505	5,048	4,832	4,767	4,431	1,115	3,824	5,171	4,639	5,276	3,205
サ ケ	1,513	1,536	1,310	1,568	1,623	1,674	1,663	1,579	1,233	1,337	1,262	1,558	1,424
ス ケ ソ ウ ダ ラ												108	108
ワ カ メ	240	209	187	260	639	562	532	529	529	532	584	546	285
ナ マ コ	611	677	905	946							2,301	1,063	794
ウ ニ	13,307	12,063	13,071	12,650	12,810	15,472	18,508	19,096	17,427	16,102	16,955	21,344	16,193
貝 類	1,704	1,393	1,496	1,587	1,770	1,936	2,303	2,079	2,513	2,773	1,394	1,584	1,715
ア カ ガ イ													
サ ザ エ	739	704	785	797	812	764	810	905	949	900	793	864	816
ア サ リ	558	557	583	607	570	592	637	634	643	643	643	608	600
ホ タ テ	758	848	1,131	900	912	993	1,033	1,083	1,119	1,006	1,010	1,033	988
冷 凍 魚	98	68	97	108	123	125	111	158	122	122	106	102	111
そ の 他 鮮 魚	590	669	626	527	641	667	676	822	776	701	843	971	696
計	567	581	592	573	435	464	530	565	667	514	569	647	561

空欄は入荷実績なし

資料：山口県下関水産振興局

イ 下関漁港地方卸売市場（本港市場）扱い（輸入物）

（単位：円/kg）

魚種	1	2	3	4	5	6	7	8	9	10	11	12	計
イ ワ シ													
ア ジ													
サ バ	648	645	648	648	648	648	648	472	275	328	648	285	313
フ リ	172												172
サ ワ ラ										648			648
キ ダ イ													
ア マ ダ イ													
ヒ ラ メ													
ホ ウ ボ ウ													
イ カ													
カ レ イ													
タ チ ウ オ													
マ ダ イ													
チ ダ イ													
ニ ベ													
グ チ													
エ ソ													
フ カ													
エ イ													
ハ モ													
メ ン タ イ													
ヨ コ ウ													
カ ワ ハ ギ													
マ ナ ガ ツ オ													
ム ツ	483						2,568	2,791	1,963	1,822			2,145
カ ツ オ										86			86
キ ン タ													
ア ナ ゴ	2,219	1,632	2,108	1,925	1,951	2,078	1,887	1,958	2,193	2,197	1,920	2,279	1,993
マ ト ウ ダ イ													
シ タ ビ ラ メ													
ア ン コ ウ													
カ ニ						4,492	7,640	3,888	4,625	5,873	3,190	3,834	4,030
タ コ												93	93
エ ビ 類	5,115		2,916						2,055	1,670	1,616	2,927	2,382
ト ラ フ グ													
そ の 他 の ふ ぐ													
カ マ ス										304			304
シ イ ラ													
コ ノ シ ロ													
メ ッ キ													
サ ヨ リ			1,096										1,096
サ ン マ													
シ ス													
イ ト ヨ リ													
カ サ ゴ													
ウ ナ ギ	3,575	3,571	3,575	3,582	3,578	3,558	3,415	3,533		3,764	3,430	3,459	3,706
サ ケ	1,307	1,296	1,288	1,270	1,244	1,187	1,192	1,217	1,213	1,201	1,180	1,205	1,232
ス ケ ソ ウ ダ ラ													
ワ カ メ													
ナ マ コ													
ウ ニ	4,469	5,046	6,176	5,544	6,000	6,423	5,916	6,024	6,980	7,591	11,200	12,365	7,363
貝 類	2,560	2,043	3,055	1,498	1,970	2,689	3,226	3,305	3,081	2,718	2,818	2,389	2,552
ア カ ガ イ													
サ ゼ エ	798	775								786	803	846	823
ア サ リ	702												702
ホ タ テ													
冷 凍 魚													
そ の 他 鮮 魚	8	7	7	11	35	3		51	45	46	38	34	21
計	1,070	1,149	1,222	1,316	962	919	1,638	1,734	1,411	1,380	1,408	1,352	1,311

空欄は入荷実績なし

資料：山口県下関水産振興局

沿 岸 漁 業 の 部



下関市漁協位置図

1. 漁業協同組合(支店)別経営体数・就業者数・組合員数

平成27年12月31日現在

区分 漁協(支店)名	漁業経営体数 (世帯及び事業所)			漁業就業者数	組合員数									
	総数	専業	兼業		総数	正組合員				准組合員				
						男	女	法人	計	男	女	法人	計	
総数	900	523	377	1,201	2,232	984	139	3	1,126	844	248	14	1,106	
本庁管内 山口県漁業協同組合	蓋井島	24	4	20	44	42	28	8		36	5	1		6
	吉母	21	21		21	77	21			21	38	18		56
	吉見	23	23		23	32	23			23	6	3		9
	下関ひびき	43	43		47	50	43			43	5	2		7
	六連島	36	2	34	55	57	22	3		25	12	20		32
	下関南風泊	61	34	27	67	76	37			37	31	2	6	39
	彦島	34	34		65	97	37	28		65	32			32
	伊崎	22	7	15	24	32	24		1	25	4	3		7
	壇之浦	39	13	26	65	38	13	8		21	17			17
	長府	18	11	7	18	18	13	2		15	3			3
	才川	18	11	7	18	72	19	4		23	40	7	2	49
	王司	14		14	18	130	12	2		14	72	44		116
	王喜	11	5	6	27	67	41	4		45	17	5		22
	小計	364	208	156	492	788	333	59	1	393	282	105	8	395
豊浦総合支所管内	山口県漁協	湯玉	18	18		18	79	12		12	53	14		67
		小串	27	19	8	27	98	19		19	73	4	2	79
		川棚	20	20		55	55	20		20	29	6		35
	黒井	30	5	25	30	161	53	9		62	61	38		99
	山口県漁協	豊浦室津	43	28	15	51	103	65	9		74	23	6	29
	小計	138	90	48	181	496	169	18		187	239	68	2	309

漁協(支店)名	区分	漁業経営体数 (世帯及び事業所)			漁業就業者数	組 合 員 数									
		総数	専業	兼業		総数	正 組 合 員				准 組 合 員				
							男	女	法人	計	男	女	法人	計	
豊北総合支所管内	角 島	89	41	48	178	256	185	52		237	14	5		19	
	山口県漁業協同組合	粟 野	34	14	20	75	78	37	2		39	32	7		39
		阿 川	28	27	1	28	87	39	2		41	34	12		46
		豊 浦	37	32	5	37	144	46	3		49	68	27		95
		肥 中	18	8	10	18	54	21	2		23	27	4		31
		特 牛	32	12	20	32	71	18		1	19	46	2	4	52
		和 久	83	36	47	83	83	50		1	51	30	2		32
		矢 玉	62	50	12	62	118	65	1		66	46	6		52
		二 見	15	5	10	15	57	21			21	26	10		36
	小 計	398	225	173	528	948	482	62	2	546	323	75	4	402	

資料:各漁業協同組合

(1)漁業経営体

過去1年間に海面において利潤または生活の資を得るため、販売を目的として、水産動植物の採捕または養殖を行った経営体(世帯及び事業所)をいう。ただし、漁業の海上作業従事日数が29日以下の個人経営体は除く。

ア 専 業

個人経営体の世帯員の中に自営漁業以外の仕事に従事した人がいないもの。

イ 兼 業

個人経営体の世帯員の中に自営漁業以外の仕事に従事した人がいるもの。

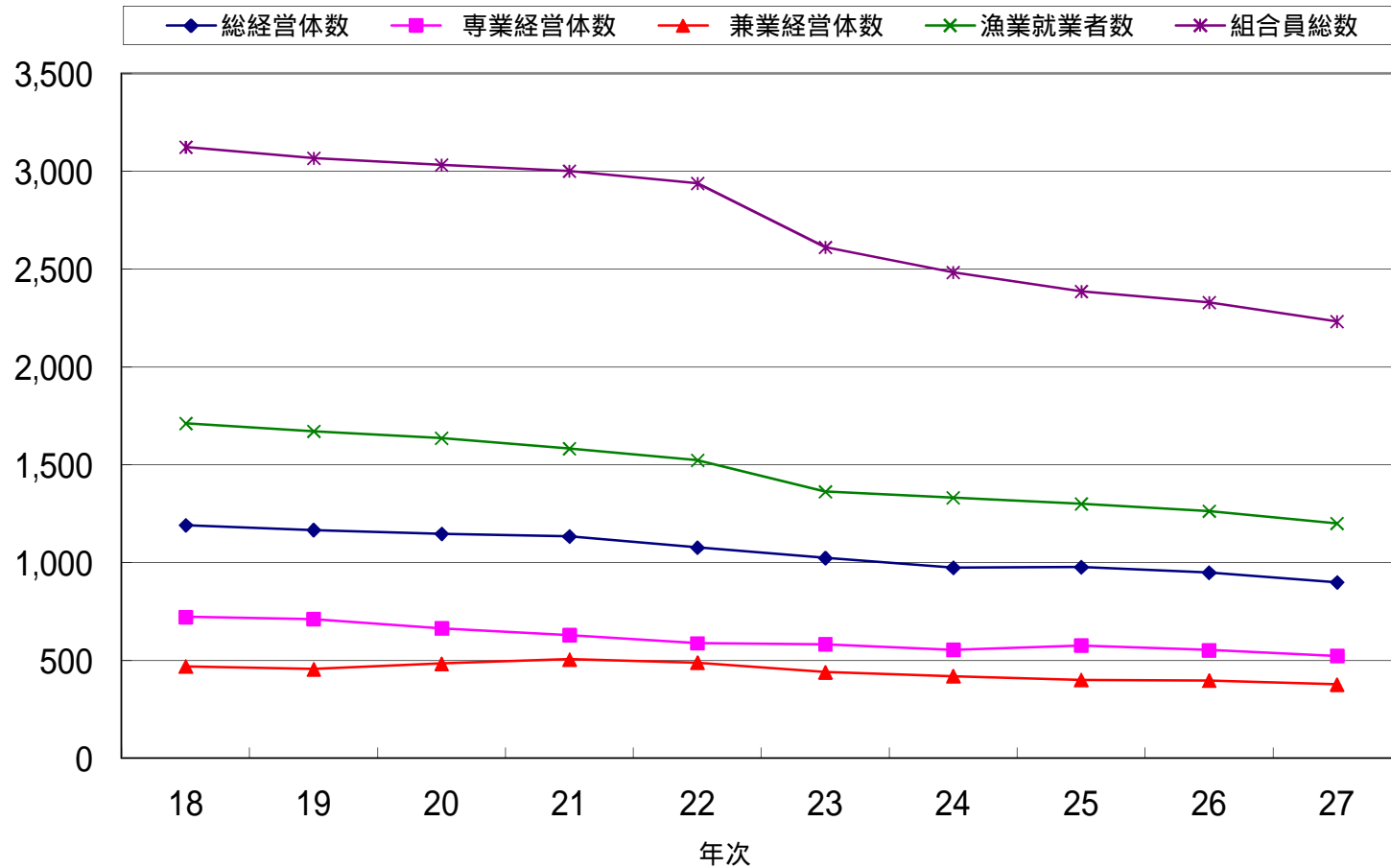
(2)漁業就業者

水産動植物の採捕または養殖業を営む者、漁業に常時または臨時、季節的に雇われている者並びに家族の者で、漁業に従事する者。ただし、満15才以上で、海上作業(のり製造作業、漁具の整備を含む)に年間30日以上従事した者に限る。

経営体数・就業者数・組合員数の推移

	18	19	20	21	22	23	24	25	26	27
総経営体数	1,191	1,167	1,147	1,134	1,077	1,023	974	977	949	900
専門経営体数	722	712	664	629	588	583	554	577	552	523
兼業経営体数	469	455	483	505	489	440	420	400	397	377
漁業就業者数	1,712	1,672	1,636	1,583	1,523	1,362	1,331	1,300	1,264	1,201
組合員総数	3,123	3,068	3,033	3,001	2,939	2,611	2,483	2,387	2,329	2,232

経営体数・就業者数・組合員数の推移



漁業協同組合(支店)概況・組合員年齢構成

平成27年12月31日現在

区分	組合(支店)名	水揚量の上位の漁業種類及び魚種	水揚高	組合員年齢構成						
				～29	30～39	40～49	50～59	60～	計	
本 庁 管 内	山口県漁業協同組合	蓋井島 大型定置網、一本釣り、採貝・採藻 さわら、いか類、あじ	kg 151,647 千円 127,206	人 3	人 3	人 2	人 12	人 22	人 42	
		吉母 一本釣り、採貝・採藻、建網 さわら、さざえ、あわび	kg 30,561 千円 39,761		4		9	64	77	
		吉見 一本釣り、採貝・採藻、桝網 さわら、さざえ、なまこ	kg 14,616 千円 13,168					32	32	
		下関 採貝・採藻、建網、たこ壺 ひびき なまこ、いか類、たこ類	kg 54,021 千円 81,260	1	1	4	7	37	50	
		六連島 採貝・採藻、桝網、ひじき養殖 天然ひじき、あじ、養殖ひじき	kg 85,747 千円 23,143	1	8		9	39	57	
		下関 わかめ養殖、棒受網、かご 南風泊 養殖わかめ、いわし、たこ類	kg 401,162 千円 167,971	1	2	4	7	56	70	
		彦島 第二種小型底曳き網、わかめ養殖、ごち網 養殖わかめ、その他えび、まだい	kg 252,253 千円 165,442	1	1	7	17	71	97	
		伊崎 中型旋網、採貝・採藻、わかめ養殖 あじ、さば、養殖ひじき	kg 1,130,274 千円 228,352		3	8	4	16	31	
		壇之浦 一本釣り、かご、採貝・採藻 たこ類、いか類、かさご	kg 69,580 千円 84,730			4	6	28	38	
		長府 たこ壺、いか巣網、桝網 たこ類、いか類、なまこ	kg 33,313 千円 28,512		3	2	2	11	18	
		才川 たこ壺、一本釣り、かご たこ類、さわら、かに類	kg 3,242 千円 2,495		1	4	7	58	70	
		王司 たこ壺、かご かに類、たこ類	kg 3,300 千円 4,000		2	4	14	110	130	
		王喜 筒、建網、かご うなぎ、いか類、かに類	kg 4,483 千円 3,693		2	1	5	59	67	
			小計	千枚 kg 2,234,200 千円 969,733	人 7 0.9%	人 30 3.9%	人 40 5.1%	人 99 12.7%	人 603 77.4%	人 779 100.0%

区分	組合(支店)名	水揚量の上位の漁業種類及び魚種	水揚高	組合員年齢構成						
				～ 29	30～39	40～49	50～59	60～	計	
豊浦総合支所管内	山口県漁協	湯玉	採貝・採藻、一本釣り、建網 さざえ、さわら、あわび	kg 7,355 千円 12,613				12	67	79
		小串	一本釣り、採貝・採藻、かご さわら、ぶり・ひらまさ、なまこ	kg 12,866 千円 17,646	1	3	5	13	74	96
		川棚	延縄、採貝・採藻、建網 さわら、ふく、なまこ	kg 27,277 千円 47,751		6	1	5	43	55
	黒井	養殖漁、かご、一本釣り 養殖はまち、養殖たい、ぬたうなぎ	kg 32,338 千円 42,958				5	156	161	
	山口県漁協	豊浦室津	一本釣り、採貝・採藻、建網 さわら、ぶり・ひらまさ、あじ	kg 16,290 千円 20,707		1	2	10	90	103
	小計			kg 96,127 千円 141,675	1 0.2%	10 2.0%	8 1.6%	45 9.1%	430 87.0%	494 100.0%
豊北総合支所管内	角島	棒受網、一本釣り、採貝・採藻 いわし、さわら、いか類	kg 1,020,490 千円 698,917		3	9	35	209	256	
	山口県漁業協同組合	栗野	一本釣り、採貝・採藻、建網 いか類、ぶり・ひらまさ、さざえ	kg 24,011 千円 36,795		3	1	6	68	78
		阿川	一本釣り、採貝・採藻、かご いか類、天然ひじき、いさき	kg 22,405 千円 23,680		1	2	5	79	87
		豊浦	建網、一本釣り、採貝・採藻 いか類、さざえ、ぶり・ひらまさ	kg 22,172 千円 22,482		1	3	12	128	144
		肥中	一本釣り、採貝・採藻、建網 天然ひじき、ぶり・ひらまさ、いか類	kg 20,978 千円 18,300			1	2	51	54
		特牛	一本釣り、採貝・採藻、建網 いか類、ぶり・ひらまさ、さわら	kg 98,761 千円 83,890		3	2	8	53	66
		和久	桁網、一本釣り、採貝・採藻 ぶり・ひらまさ、いか類、さざえ	kg 69,703 千円 53,895		3	4	9	66	82
		矢玉	棒受網、一本釣り、建網 いわし、さざえ、天然ひじき	kg 113,308 千円 51,390	1	5	7	12	93	118
		二見	建網、一本釣り、採貝・採藻 さざえ、さわら、あなご	kg 13,274 千円 15,790		1	7	9	40	57
		小計			kg 1,405,102 千円 1,005,139	1 0.1%	20 2.1%	36 3.8%	98 10.4%	787 83.5%
総計			千枚 kg 3,735,429 千円 2,116,547	人 9 0.4%	人 60 2.7%	人 84 3.8%	人 242 10.9%	人 1,820 82.2%	人 2,215 100.0%	

「組合員年齢構成」に法人は含まない。

2. 船型別漁船数

平成27年12月31日現在

組合(支店)名		区 分	総 数		1 ト ン 未 満		1 ト ン ~ 2.99 ト ン		3 ト ン ~ 4.99 ト ン		5 ト ン 以 上		
			有 動 力	無 動 力	有 動 力	無 動 力	有 動 力	無 動 力	有 動 力	無 動 力	有 動 力	無 動 力	
総 合 計		隻 数	1,365		637		416		249		63		
		ト ン 数	2,851.44		305.70		791.11		1,058.74		695.89		
本 庁 管 内	山 口 県 漁 業 協 同 組 合	蓋 井 島	隻 数	62		31		5		21		5	
			ト ン 数	152.42		9.67		10.20		88.65		43.90	
		吉 見	隻 数	38		21		15		1		1	
			ト ン 数	39.95		9.94		20.49		3.42		6.10	
		六 連 島	隻 数	35		15		15		4		1	
			ト ン 数	57.75		9.64		28.41		14.20		5.50	
		彦 島	隻 数	91		15		60		14		2	
			ト ン 数	223.93		10.51		145.06		55.56		12.80	
		壇 之 浦	隻 数	27		10		11		4		2	
			ト ン 数	52.01		7.48		15.71		16.92		11.90	
		才 川	隻 数	38		12		22		4			
			ト ン 数	64.14		6.58		41.25		16.31			
		王 喜	隻 数	31		13		18					
			ト ン 数	39.08		8.19		30.89					
		吉 母	隻 数	34		14		10		8		2	
			ト ン 数	71.90		6.66		18.05		29.59		17.60	
		下 関 ひ び き	隻 数	44		7		21		15		1	
			ト ン 数	114.20		4.44		48.26		56.40		5.10	
		下 関 南 風 泊	隻 数	96		27		40		18		11	
			ト ン 数	282.49		16.99		70.76		78.91		115.83	
伊 崎	隻 数	53		14		13		16		10			
	ト ン 数	288.64		7.61		28.57		69.60		182.86			
長 府	隻 数	28		12		12		4					
	ト ン 数	42.48		8.34		18.04		16.10					
王 司	隻 数	14		5		9							
	ト ン 数	18.62		3.40		15.22							
小 計	隻 数	591		196		251		109		35			
	ト ン 数	1,447.61		109.45		490.91		445.66		401.59			

組合(支店)名			区 分	総 数		1 ト ン 未 満		1 ト ン ~ 2.99 ト ン		3 ト ン ~ 4.99 ト ン		5 ト ン 以 上		
				有 動 力	無 動 力	有 動 力	無 動 力	有 動 力	無 動 力	有 動 力	無 動 力	有 動 力	無 動 力	
豊浦総合支所管内	山口県漁協	湯 玉	隻 数	22		15		6		1				
			ト ン 数	23.97		6.60		13.47		3.90				
		川 棚	隻 数	36		18		11		4		3		
			ト ン 数	79.91		9.52		21.56		16.16		32.67		
		小 串	隻 数	43		14		23		6				
			ト ン 数	75.03		7.76		41.81		25.46				
	黒 井	隻 数	28		13		8		6		1			
		ト ン 数	54.06		6.72		13.15		24.19		10.00			
	山口県 漁協	豊浦室津	隻 数	36		19		12		5				
			ト ン 数	53.02		8.04		25.36		19.62				
小 計	隻 数	165		79		60		22		4				
	ト ン 数	285.99		38.64		115.35		89.33		42.67				
豊北総合支所管内	角 島	隻 数	166		71		20		61		14			
		ト ン 数	493.50		37.33		35.80		280.54		139.83			
	栗 野	隻 数	54		36		9		9					
		ト ン 数	70.75		16.89		15.82		38.04					
	阿 川	隻 数	47		32		4		10		1			
		ト ン 数	67.87		11.19		8.68		41.40		6.60			
	豊 浦	隻 数	70		51		5		12		2			
		ト ン 数	97.38		22.77		10.43		49.73		14.45			
	肥 中	隻 数	48		26		17		5					
		ト ン 数	60.37		10.89		27.98		21.50					
	特 牛	隻 数	40		23		6		10		1			
		ト ン 数	88.45		11.92		13.33		45.20		18.00			
	和 久	隻 数	60		39		14		4		3			
		ト ン 数	93.82		13.36		22.70		17.06		40.70			
	矢 玉	隻 数	99		75		14		7		3			
		ト ン 数	115.44		31.14		21.97		30.28		32.05			
二 見	隻 数	25		9		16								
	ト ン 数	30.26		2.12		28.14								
小 計	隻 数	609		362		105		118		24				
	ト ン 数	1,117.84		157.61		184.85		523.75		251.63				

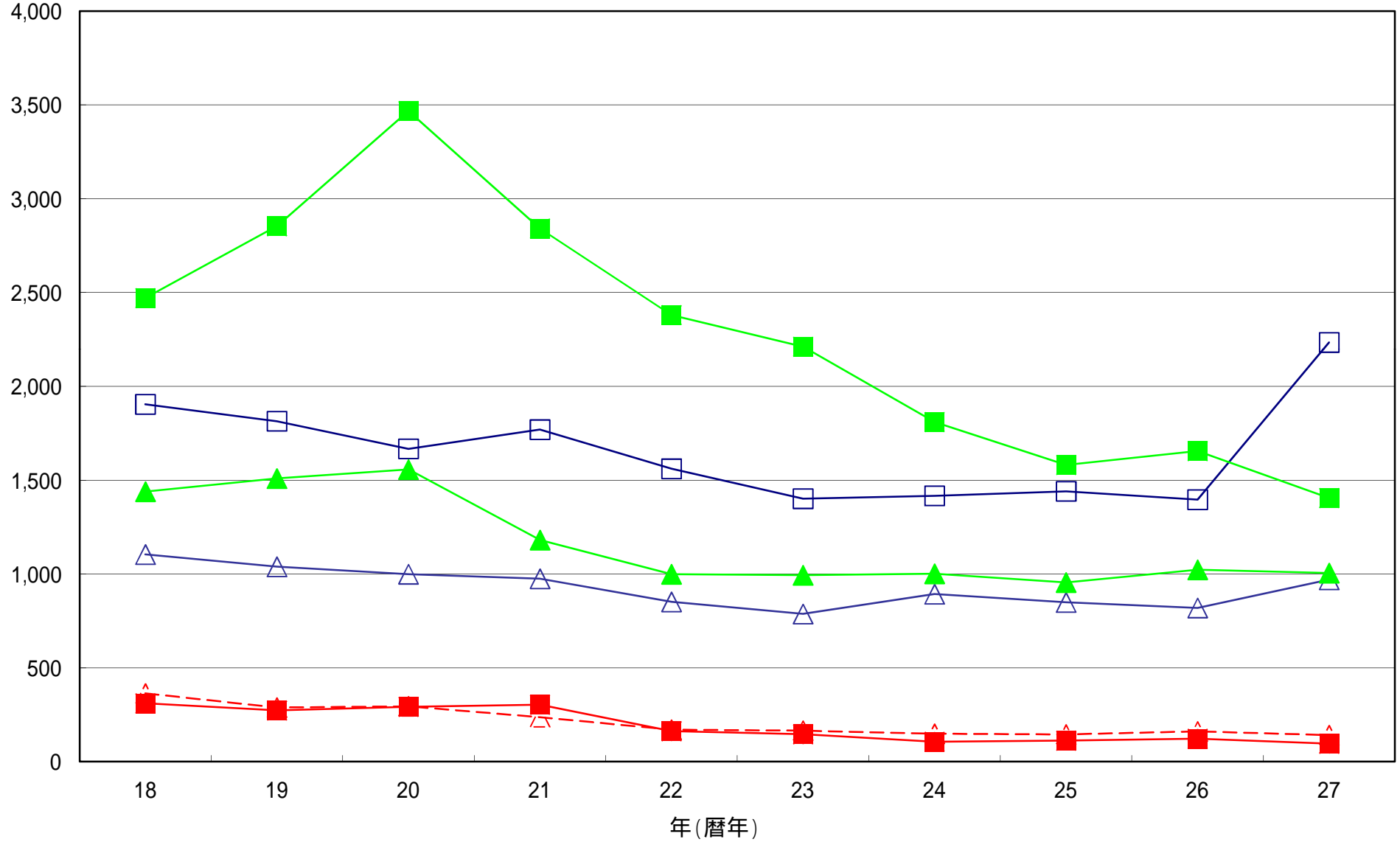
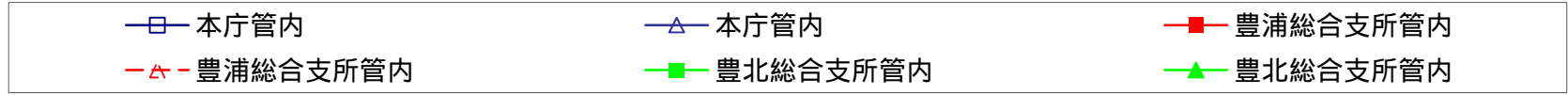
3. 漁業協同組合(支店)別年別水揚高

組合(支店)名		単位	18年	19年	20年	21年	22年	23年	24年	25年	26年	27年	
総	数	千枚	1,487	1,399	775	496	557	8	3	5			
		kg	4,686,158	4,941,351	5,427,496	4,914,817	4,103,974	3,759,486	3,334,103	3,135,120	3,174,370	3,735,429	
		千円	2,906,986	2,836,589	2,851,580	2,393,634	2,021,589	1,946,150	2,043,589	1,949,125	2,003,804	2,116,547	
本庁管内	山口県漁業協同組合	蓋井島	kg	149,391	152,301	155,324	204,060	177,343	144,429	139,745	133,758	127,856	151,647
			千円	129,557	130,860	122,053	132,298	112,716	120,466	122,178	121,777	112,866	127,206
		吉母	kg	50,959	47,080	45,022	48,833	41,926	22,795	40,025	29,886	34,419	30,561
			千円	59,044	56,564	55,277	60,357	50,830	41,472	55,067	43,023	45,365	39,761
		吉見	kg	4,443	2,199	2,577	1,710	1,609	1,263	10,902	11,599	18,369	14,616
			千円	4,655	2,409	3,312	2,352	2,457	2,018	9,952	9,083	14,033	13,168
		下関ひびき	kg	112,024	88,445	91,947	83,373	75,964	10,343	36,219	76,395	51,679	54,021
			千円	141,570	135,607	142,122	132,676	109,019	21,848	50,266	69,923	52,677	81,260
		六連島	kg	30,737	36,295	43,967	42,531	69,879	29,653	76,177	40,545	52,047	85,747
			千円	28,157	26,300	33,598	29,041	34,288	27,319	35,926	33,012	34,723	23,143
		下関南風泊	kg	364,404	301,591	279,719	261,462	224,269	273,576	291,969	335,449	359,633	401,162
			千円	143,560	129,425	128,498	111,683	106,095	104,906	144,626	133,706	147,116	167,971
		彦島	kg	267,255	236,464	216,471	238,509	230,175	248,796	298,320	268,174	260,137	252,253
			千円	156,231	135,409	127,002	141,857	132,683	174,319	203,592	179,978	170,357	165,442
		伊崎	kg	788,110	809,691	681,849	742,749	601,166	544,628	406,697	437,793	377,022	1,130,274
千円	261,676		243,558	210,042	196,281	153,399	156,909	142,902	140,247	118,370	228,352		
壇之浦	kg	95,810	94,930	94,090	93,700	88,720	83,820	74,250	72,270	70,970	69,580		
	千円	132,945	130,488	128,628	124,306	109,042	102,173	95,290	88,747	86,424	84,730		
長府	kg	36,001	32,406	46,229	38,683	42,635	34,442	34,225	26,759	34,066	33,313		
	千円	31,886	28,393	37,995	30,940	31,878	27,784	25,720	21,728	28,897	28,512		
才川	kg	792	783	206	432	237	1,063	1,002	2,927	3,943	3,242		
	千円	416	415	158	191	146	883	779	2,078	2,818	2,495		
王司	kg	491	2,893	3,590	5,005	2,430	2,100	2,460	2,340	2,510	3,300		
	千円	442	2,229	1,455	2,616	2,305	2,575	2,440	2,260	2,470	4,000		
王喜	千枚	1,487	1,399	775	496	557	8	3	5				
	kg	4,195	9,461	6,384	8,513	4,384	4,815	5,046	3,423	3,894	4,483		
	千円	14,136	17,401	9,215	10,480	7,272	4,450	4,176	3,002	3,306	3,693		
小計	千枚	1,487	1,399	775	496	557	8	3	5				
	kg	1,904,612	1,814,539	1,667,373	1,769,560	1,560,736	1,401,721	1,417,037	1,441,318	1,396,545	2,234,200		
	千円	1,104,275	1,039,058	999,354	975,076	852,130	787,122	892,914	848,564	819,422	969,733		

組合(支店)名		単位	18年	19年	20年	21年	22年	23年	24年	25年	26年	27年		
豊浦総合支所管内	山口県漁協	湯玉	kg 千円	28,230 37,379	29,619 26,283	18,735 22,824	16,970 17,228	12,544 14,016	10,463 13,731	6,866 12,787	5,562 8,363	8,843 13,079	7,355 12,613	
		小串	kg 千円	44,235 55,652	30,811 43,597	22,971 32,762	19,032 26,444	10,759 15,724	13,242 18,228	11,129 17,603	10,684 17,659	16,774 19,866	12,866 17,646	
		川棚	kg 千円	61,609 100,509	51,997 73,404	72,131 81,038	60,990 61,300	39,259 46,981	31,762 42,165	30,255 43,260	39,538 43,511	38,559 56,725	27,277 47,751	
		黒井	kg 千円	136,115 132,863	112,883 110,459	122,781 123,791	94,810 99,701	64,848 69,943	63,904 66,833	49,727 56,538	45,988 55,534	42,450 52,695	32,338 42,958	
	山口県漁協	豊浦室津	kg 千円	40,837 36,924	47,482 34,648	56,035 34,855	112,015 32,648	35,343 23,539	26,814 24,387	11,707 18,807	10,271 20,007	15,508 18,813	16,290 20,707	
	小計	kg 千円	311,027 363,327	272,790 288,392	292,653 295,270	303,814 237,320	162,752 170,204	146,183 165,344	106,672 148,995	112,043 145,074	122,135 161,179	96,127 141,675		
	豊北総合支所管内	角島	kg 千円	1,435,954 833,255	1,727,659 895,866	1,882,491 816,205	1,691,653 692,774	1,582,242 604,100	1,521,292 627,591	1,213,285 657,460	1,039,155 605,017	1,065,776 655,390	1,020,490 698,917	
		山口県漁業協同組合	栗野	kg 千円	66,873 64,067	55,598 60,170	49,731 56,293	39,614 47,978	40,060 43,116	29,136 35,421	26,454 30,976	23,759 29,475	26,083 35,170	24,011 36,795
			阿川	kg 千円	47,523 39,666	36,342 36,344	25,932 28,353	17,712 22,391	16,182 18,930	14,043 16,414	12,629 15,832	14,358 17,921	17,714 17,243	22,405 23,680
			豊浦	kg 千円	65,248 54,599	40,172 44,503	35,178 39,595	24,661 27,954	31,758 26,931	21,726 21,966	24,270 22,133	31,252 26,018	20,984 23,053	22,172 22,482
肥中			kg 千円	38,479 35,822	34,332 35,256	36,519 36,342	29,819 30,459	32,041 28,578	26,622 27,890	25,268 24,608	19,648 16,784	33,595 19,665	20,978 18,300	
特牛			kg 千円	52,885 40,759	128,836 87,382	126,926 82,254	129,435 82,868	114,307 73,456	119,062 75,469	83,832 58,431	86,333 65,513	118,838 92,624	98,761 83,890	
和久			kg 千円	619,311 243,401	613,428 244,811	1,095,920 399,956	696,841 200,922	406,142 147,025	315,242 129,201	279,098 135,942	252,814 130,753	231,553 112,212	69,703 53,895	
矢玉			kg 千円	132,138 103,011	202,884 90,062	198,322 77,355	197,483 59,098	144,881 40,966	155,478 46,620	137,356 46,835	105,608 52,513	127,295 52,553	113,308 51,390	
二見			kg 千円	12,109 24,804	14,771 14,745	16,451 20,603	14,225 16,793	12,873 16,153	8,981 13,112	8,202 9,463	8,832 11,493	13,852 15,294	13,274 15,790	
小計		kg 千円	2,470,519 1,439,384	2,854,022 1,509,139	3,467,470 1,556,956	2,841,443 1,181,237	2,380,486 999,255	2,211,582 993,684	1,810,394 1,001,680	1,581,759 955,487	1,655,690 1,023,204	1,405,102 1,005,139		

所管別水揚量・水揚高推移

トン
百万円



4. 漁業協同組合(支店)別月別水揚高

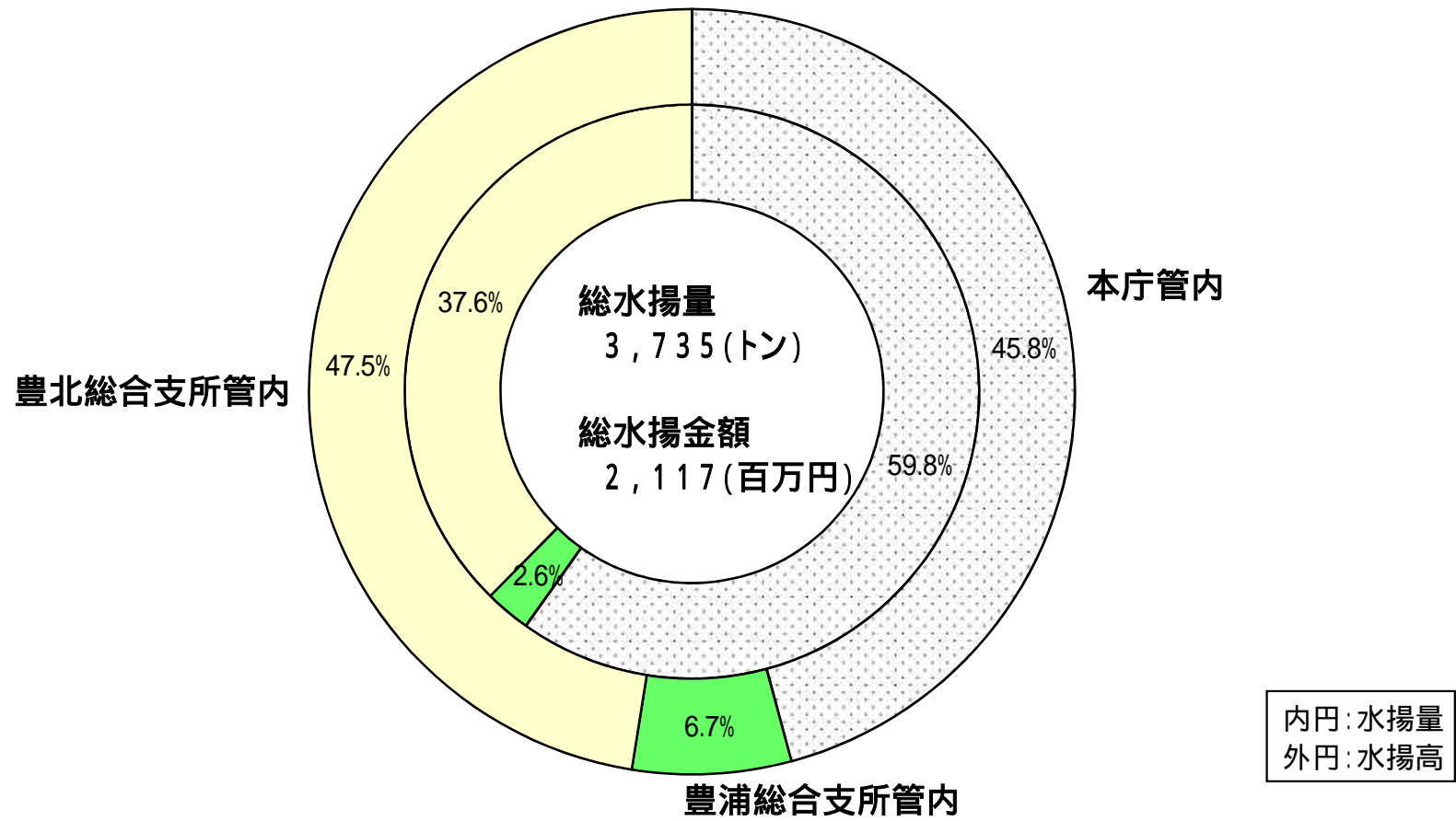
組合(支店)名		単位	総計	1月	2月	3月	4月	5月	6月	7月	8月	9月	10月	11月	12月
総	数	千枚													
		kg	3,735,429	247,575	237,427	309,621	326,566	293,981	455,866	379,032	242,556	334,302	392,521	296,492	219,490
		千円	2,116,547	141,306	160,898	235,112	158,809	179,682	203,960	203,861	164,186	165,104	181,743	144,841	177,046
山口県漁業協同組合	蓋井島	kg	151,647	10,920	12,226	13,956	6,553	7,822	21,934	20,508	8,329	11,423	9,555	9,028	19,393
		千円	127,206	9,615	11,052	15,616	7,114	8,999	12,805	16,498	9,433	9,476	5,740	5,996	14,863
	吉母	kg	30,561	4,611	1,241	4,384	2,498	1,902	2,022	2,465	1,845	1,895	1,359	2,485	3,854
		千円	39,761	3,328	859	5,199	4,368	1,526	3,086	4,833	3,427	4,247	1,622	2,835	4,431
	吉見	kg	14,616	326	357	469	529	1,698	2,721	1,528	1,303	1,132	1,356	1,331	1,869
		千円	13,168	299	251	420	515	1,171	1,845	1,083	954	1,264	1,239	1,280	2,848
	下関ひびき	kg	54,021	1,957	3,215	8,068	8,113	2,584	3,249	1,824	3,482	3,123	1,812	3,145	13,449
		千円	81,260	2,592	3,585	8,362	9,740	4,873	6,795	7,402	9,827	9,605	6,060	2,664	9,755
	六連島	kg	85,747	2,144	8,193	19,809	29,326	13,956	2,049	1,766	2,158	1,325	2,093	1,292	1,635
		千円	23,143	2,272	2,128	3,694	3,484	1,605	1,056	1,463	1,520	1,120	2,189	1,108	1,505
	下関南風泊	kg	401,162	99,361	62,083	69,229	27,227	12,749	20,385	18,116	14,398	37,831	13,834	10,335	15,614
		千円	167,971	12,199	14,063	19,329	13,597	12,118	15,131	16,552	15,364	12,263	11,375	9,834	16,145
	彦島	kg	252,253	17,172	22,982	36,311	9,085	32,458	23,382	21,490	16,616	17,032	16,381	14,731	24,613
		千円	165,442	7,979	8,988	18,760	4,505	22,772	17,800	16,721	13,254	13,444	13,271	11,441	16,507
伊崎	kg	1,130,274	12,490	19,937	26,144	146,441	106,921	203,859	132,971	62,658	112,129	125,808	123,776	57,140	
	千円	228,352	6,600	5,900	12,620	13,334	22,455	44,693	36,299	15,717	28,413	19,005	15,033	8,285	
壇之浦	kg	69,580	1,380	2,520	3,300	7,180	6,210	8,840	6,710	5,650	6,900	7,870	7,060	5,960	
	千円	84,730	2,090	2,984	3,845	4,895	8,679	12,350	9,988	7,171	7,825	9,221	8,366	7,316	
長府	kg	33,313	3,342	2,818	2,292	4,993	2,645	2,159	2,246	3,115	3,172	1,319	3,153	2,060	
	千円	28,512	2,817	2,356	1,841	3,834	2,118	2,009	2,104	2,724	2,757	1,313	2,899	1,741	
才川	kg	3,242	337	206	254	203	176	227	150	169	323	419	277	502	
	千円	2,495	258	157	139	114	133	124	121	162	236	354	233	465	
王司	kg	3,300	120	100	280	300	320	270	360	300	300	300	350	300	
	千円	4,000	155	125	320	350	430	355	440	350	350	350	425	350	
王喜	千枚														
	kg	4,483	324	206	352	473	560	341	385	505	369	138	225	605	
		千円	3,693	368	226	276	349	449	257	224	291	210	129	234	679
小計	千枚														
	kg	2,234,200	154,483	136,083	184,848	242,921	190,000	291,437	210,520	120,529	196,953	182,245	177,187	146,994	
		千円	969,733	50,572	52,674	90,421	66,198	87,328	118,304	113,729	80,194	91,208	71,866	62,349	84,890

本庁管内

組合(支店)名		単位	総計	1月	2月	3月	4月	5月	6月	7月	8月	9月	10月	11月	12月		
豊浦総合支所管内	山口県漁協	湯玉	kg 千円	7,355 12,613	626 911	702 855	853 1,124	415 504	461 631	1,033 2,563	598 1,261	495 752	279 718	281 644	558 670	1,053 1,981	
		小串	kg 千円	12,866 17,646	446 419	1,385 3,486	1,029 1,671	931 1,076	3,191 1,234	871 938	398 428	600 1,142	419 1,253	378 788	1,171 1,331	2,047 3,880	
		川棚	kg 千円	27,277 47,751	3,223 6,039	3,518 5,394	4,166 7,257	3,012 3,514	3,625 1,918	1,018 1,479	344 1,651	534 2,246	917 3,343	1,335 3,593	1,743 2,958	3,842 8,360	
	黒井	kg 千円	32,338 42,958	2,739 3,524	1,951 2,489	3,100 3,565	2,595 3,214	2,526 3,537	2,022 2,967	2,074 2,827	3,017 4,365	2,256 3,149	2,366 3,298	2,350 2,952	5,340 7,070		
	山口県漁協	豊浦室津	kg 千円	16,290 20,707	794 879	1,568 1,239	3,048 2,932	4,268 3,397	1,001 1,543	861 1,461	641 972	1,222 2,366	609 1,253	663 1,624	719 1,032	896 2,010	
	小計	kg 千円	96,127 141,675	7,829 11,772	9,124 13,463	12,196 16,550	11,221 11,704	10,803 8,863	5,805 9,409	4,055 7,139	5,868 10,871	4,481 9,716	5,024 9,946	6,541 8,943	13,179 23,301		
	豊北総合支所管内	角島	kg 千円	1,020,490 698,917	69,014 61,793	63,542 67,620	82,369 99,287	48,134 59,000	62,463 55,849	103,440 46,340	133,959 55,010	92,345 47,108	113,112 47,793	152,374 66,005	72,638 51,317	27,100 41,795	
		山口県漁業協同組合	粟野	kg 千円	24,011 36,795	1,354 1,473	1,819 6,196	1,693 5,086	1,331 3,028	2,776 4,081	1,370 1,714	1,721 2,253	1,627 2,597	1,549 1,645	3,843 3,668	2,408 2,274	2,520 2,780
			阿川	kg 千円	22,405 23,680	708 846	1,483 1,661	1,867 2,034	1,244 1,550	1,942 2,057	4,827 2,328	1,372 1,947	1,755 2,438	1,195 1,567	2,674 3,267	1,626 1,816	1,712 2,169
			豊浦	kg 千円	22,172 22,482	1,048 1,250	1,301 1,301	2,356 1,879	2,109 1,902	3,431 2,680	1,585 1,924	1,871 2,399	974 1,609	513 495	3,346 3,225	1,625 1,544	2,013 2,274
肥中			kg 千円	20,978 18,300	1,198 1,265	1,177 1,289	4,300 2,410	3,659 1,327	2,117 1,920	900 894	900 1,806	1,281 1,831	1,314 1,457	1,922 1,787	762 891	1,448 1,423	
特牛			kg 千円	98,761 83,890	2,920 2,998	13,758 7,628	11,065 7,653	4,180 3,736	8,881 7,453	6,960 7,046	7,538 9,212	7,937 8,756	5,496 5,148	14,171 11,842	6,732 7,132	9,123 5,286	
和久			kg 千円	69,703 53,895	3,050 4,077	4,175 4,322	3,234 3,491	3,772 3,174	5,245 4,383	15,545 7,390	5,121 4,369	3,069 4,154	3,516 2,984	5,136 4,135	7,200 4,495	10,640 6,921	
矢玉			kg 千円	113,308 51,390	4,939 4,233	3,416 3,165	2,974 3,559	6,642 5,892	4,449 3,501	22,947 7,367	11,765 5,540	6,784 3,734	5,694 2,297	20,980 4,954	19,114 3,359	3,604 3,789	
二見			kg 千円	13,274 15,790	1,032 1,028	1,549 1,580	2,719 2,742	1,353 1,298	1,874 1,567	1,049 1,244	209 457	387 894	479 794	807 1,047	659 721	1,157 2,418	
小計		kg 千円	1,405,102 1,005,139	85,263 78,963	92,220 94,762	112,577 128,141	72,424 80,907	93,178 83,491	158,623 76,247	164,456 82,993	116,159 73,121	132,868 64,180	205,253 99,930	112,764 73,549	59,317 68,855		

所管別水揚量・水揚高割合

□本庁管内 ■豊浦総合支所管内 □豊北総合支所管内



漁業種類別

5. 漁業協同組合(支店)別漁業種類別水揚高

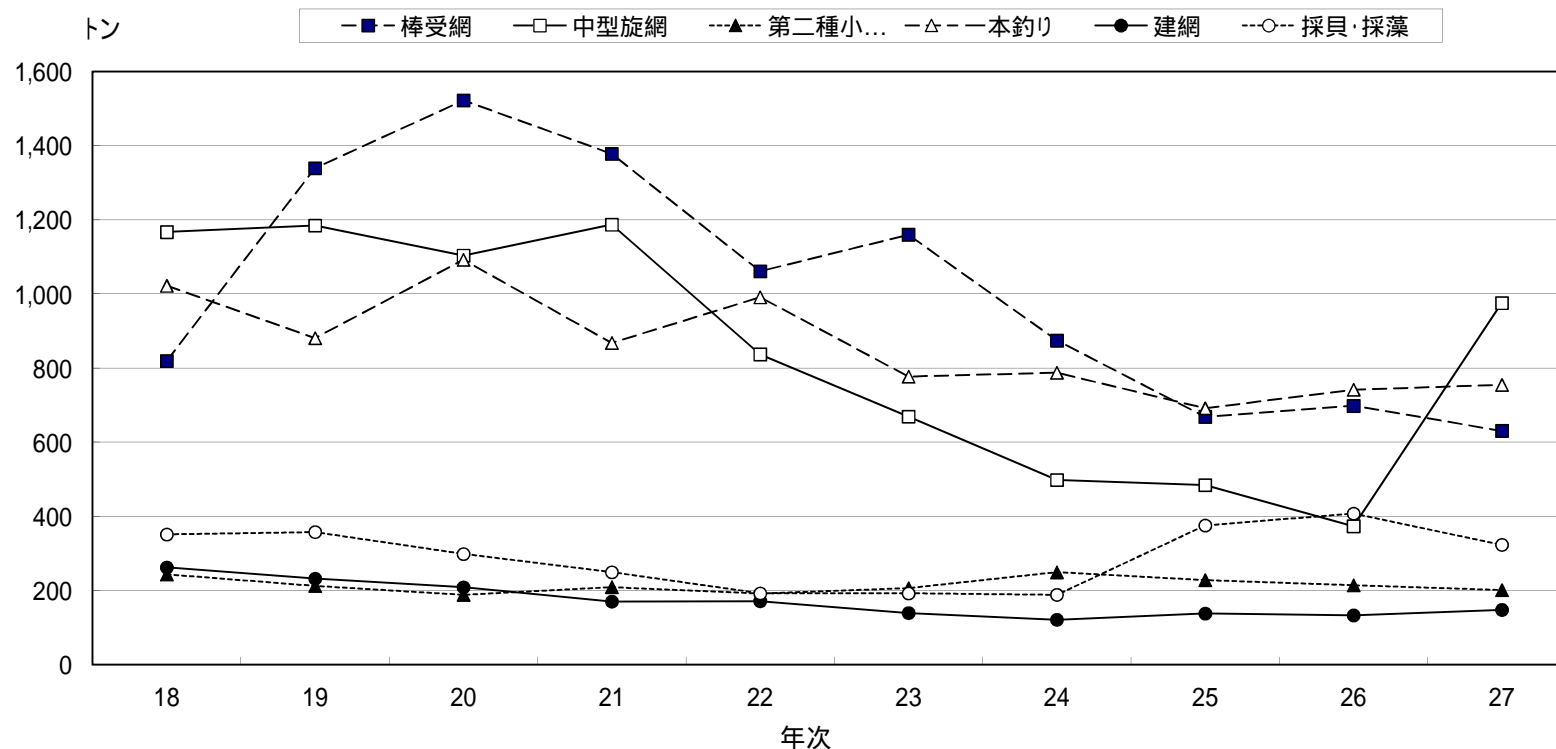
組合名 漁種	数量 金額	総計	本庁管内 山口県漁業協同組合													小計	
			蓋井島	吉母	吉見	下関ひびき	六連島	下関南風泊	彦島	伊崎	壇之浦	長府	才川	王司	王喜		
			kg 千円	kg 千円	kg 千円	kg 千円	kg 千円	kg 千円	kg 千円	kg 千円	kg 千円	kg 千円	kg 千円	kg 千円	kg 千円		
総計	kg 千円	3,735,429 2,116,547	151,647 127,206	30,561 39,761	14,616 13,168	54,021 81,260	85,747 23,143	401,162 167,971	252,253 165,442	1,130,274 228,352	69,580 84,730	33,313 28,512	3,242 2,495	3,300 4,000	4,483 3,693	2,234,200 969,733	
大型定置網	kg 千円	83,536 43,360	83,536 43,360													83,536 43,360	
桝網	kg 千円	88,332 66,321			113 128		17,852 12,452	24,263 24,385					3,435 4,592			45,663 41,556	
建網	kg 千円	147,538 141,808	7,364 7,124	2,287 1,903		15,542 17,102		2,535 2,530	8,045 5,903	6,876 6,953	1,310 1,820		869 1,036		286 133	1,208 1,110	46,323 45,612
すくい網	kg 千円																
棒受網	kg 千円	630,508 114,649						55,921 12,334									55,921 12,334
中型旋網	kg 千円	975,347 172,340								975,347 172,340							975,347 172,340
刺網	kg 千円	327 455						261 187					66 268				327 455
さより 船びき網	kg 千円	305 150							305 150								305 150
第二種小 型底曳網	kg 千円	200,689 165,304						18,856 24,962	172,204 133,799	9,629 6,543							200,689 165,304
ごち網	kg 千円	30,153 25,622						17,177 15,347	12,976 10,275								30,153 25,622
いか巢網	kg 千円	16,325 12,088				5,316 4,437		3,382 2,657	2,145 1,750		410 410		5,072 2,833				16,325 12,088
うなぎしば漬 筒	kg 千円	1,378 810														1,271 650	1,271 650
かこ	kg 千円	82,151 57,188	2,111 2,072					40,105 14,412	6,420 5,582	9,981 7,172	15,440 19,286	386 391	787 602	1,400 2,100	799 680		77,429 52,297
延縄	kg 千円	48,975 102,382	2,508 4,653					1,820 1,539		10,804 12,085							15,132 18,278
一本釣り	kg 千円	754,533 781,639	36,393 36,011	18,468 15,069	12,422 10,752	5,638 3,578	3,051 1,284	23,611 21,270		17,431 12,585	47,670 62,739	1,034 1,121	1,049 956				166,768 165,366
たこ壺	kg 千円	28,148 25,141				7,680 7,308							16,867 14,460	1,075 774	1,900 1,900	307 300	27,829 24,743
採貝・採藻	kg 千円	323,119 323,034	19,735 33,987	9,805 22,789	2,081 2,288	19,845 48,834	60,276 9,310	35,669 23,937	630 661	44,452 4,182	4,750 475					112 10	197,356 146,473
干潟	kg 千円																
潜水器	kg 千円	3,033 1,829											3,033 1,829				3,033 1,829
あご刺網	kg 千円																
かき養殖	kg 千円																
のり養殖	kg 千円	786 943													786 943		786 943
わかめ養殖	kg 千円	262,978 36,345						177,562 24,412	43,516 6,618	41,900 5,315							262,978 36,345
ひじき養殖	kg 千円	24,434 1,978						4,568 97	6,012 704	13,854 1,177							24,434 1,978
養殖漁	kg 千円	30,238 41,150															
その他漁業	kg 千円	2,595 2,013											2,551 1,982	45 31			2,595 2,013

沿岸主要漁種別(抜粋)の水揚量推移

単位:トン、百万円

漁種	年		18	19	20	21	22	23	24	25	26	27
	数量	金額										
棒受網	数量	金額	819	1,339	1,522	1,378	1,061	1,160	874	668	698	631
	数量	金額	105	190	168	157	103	125	131	88	129	115
中型旋網	数量	金額	1,167	1,185	1,104	1,187	837	669	498	484	373	975
	数量	金額	314	324	318	275	199	173	168	161	112	172
第二種小型底曳網	数量	金額	243	212	188	209	191	206	249	228	214	201
	数量	金額	160	135	125	138	127	165	203	184	170	165
一本釣り	数量	金額	1,022	881	1,092	868	991	777	788	692	742	755
	数量	金額	883	922	937	762	720	700	794	706	732	782
建網	数量	金額	262	232	208	170	171	139	121	138	133	148
	数量	金額	244	203	195	159	161	133	116	119	135	142
採貝・採藻	数量	金額	351	358	298	249	192	192	188	375	407	323
	数量	金額	598	554	504	422	319	308	283	339	345	323

沿岸主要漁種別(抜粋)の水揚量推移



6. 漁業種類別月別水揚高(下関市総計)

漁種	月	数量	金額	総数	1月	2月	3月	4月	5月	6月	7月	8月	9月	10月	11月	12月
総数	kg			3,735,429	247,575	237,427	309,621	326,566	293,981	455,866	379,032	242,556	334,302	392,521	296,492	219,490
	千円			2,116,547	141,306	160,898	235,112	158,809	179,682	203,960	203,861	164,186	165,104	181,743	144,841	177,046
大型定置網	kg			83,536	3,379	5,569	2,503	2,219	2,912	15,898	14,594	4,928	8,085	7,647	6,601	9,201
	千円			43,360	2,933	4,135	1,995	1,402	2,397	6,638	7,069	2,607	4,205	3,594	2,982	3,403
柵網	kg			88,332	4,360	4,248	5,648	10,395	6,288	17,695	6,850	4,159	4,305	4,927	8,404	11,054
	千円			66,321	4,535	3,848	5,450	10,057	5,424	8,785	5,219	3,962	2,945	3,591	5,553	6,952
建網	kg			147,538	7,776	8,040	17,038	18,882	28,041	18,098	8,274	6,558	5,065	7,898	7,465	14,402
	千円			141,808	6,214	8,096	17,559	19,748	25,260	16,267	7,642	7,036	6,221	9,188	7,180	11,396
すくい網	kg															
	千円															
棒受網	kg			630,508	14,552	23,203	1,092		1	86,383	116,831	72,161	98,591	148,464	66,110	3,120
	千円			114,649	2,700	2,854	54		19	15,443	23,496	15,077	15,583	27,891	8,641	2,891
中型旋網	kg			975,347				118,295	72,875	190,949	130,003	58,353	108,705	122,421	120,520	53,226
	千円			172,340				8,392	17,292	41,475	33,719	12,339	25,699	16,314	12,626	4,484
刺網	kg			327	261							20	20		26	
	千円			455	187							49	138		81	
さより船びき網	kg			305				305								
	千円			150				150								
第二種小型底曳網	kg			200,689	8,284	11,081	21,563	2,990	27,037	22,796	21,468	16,927	16,930	15,336	16,314	19,963
	千円			165,304	6,142	7,194	17,747	2,021	24,167	19,690	18,677	15,655	13,660	12,712	13,410	14,230
ごち網	kg			30,153					6,018	5,854	5,128	3,860	3,830	5,328	135	
	千円			25,622					4,270	4,581	4,807	3,257	3,812	4,751	145	
いか巢網	kg			16,325		156	5,040	7,747	1,246	25			106	15	23	1,967
	千円			12,088		158	4,213	5,770	734	10			85	13	18	1,086
うなぎしば漬	kg															
	千円															
筒	kg			1,378				9	130	111	306	408	306			107
	千円			810				10	80	60	150	200	150			160
かご	kg			82,151	1,810	2,024	3,915	4,828	5,254	5,800	5,150	7,280	31,864	3,910	4,448	5,871
	千円			57,188	1,754	2,220	4,074	5,164	5,675	6,885	5,244	6,561	6,107	3,785	4,047	5,672
延縄	kg			48,975	3,224	2,936	8,625	4,779	4,642	3,770	2,411	1,178	2,192	3,340	5,657	6,221
	千円			102,382	6,890	4,539	8,571	3,794	4,857	5,181	3,269	3,038	9,345	12,758	19,814	20,325
一本釣り	kg			754,533	90,075	91,982	102,598	54,526	73,143	53,606	44,072	37,958	35,278	61,413	48,098	61,783
	千円			781,639	79,523	87,823	118,199	62,844	66,998	55,625	46,919	39,578	40,913	66,436	56,523	60,259
たこ壺	kg			28,148	1,383	944	1,258	3,842	1,575	1,404	1,786	3,413	4,659	1,769	3,630	2,486
	千円			25,141	1,209	945	1,245	4,008	1,515	1,206	1,506	2,412	3,475	1,612	3,184	2,824
採貝・採藻	kg			323,119	15,161	28,192	57,958	72,273	37,527	30,595	19,202	22,262	12,034	7,738	6,819	13,359
	千円			323,034	18,705	26,917	41,291	28,503	15,230	18,878	42,637	48,058	29,568	15,820	7,688	29,741
干潟	kg															
	千円															
潜水器	kg			3,033	1,293	1,362									55	323
	千円			1,829	781	799									28	221
あご刺網	kg															
	千円															
かき養殖	kg															
	千円															
のり養殖	kg			786	216	92									71	407
	千円			943	259	110									85	488
わかめ養殖	kg			262,978	93,055	55,641	79,942	23,145							122	11,073
	千円			36,345	5,944	8,766	11,530	3,882							128	6,095
ひじき養殖	kg			24,434					24,330	104						
	千円			1,978					1,893	85						
養殖漁	kg			30,238	2,739	1,951	2,420	2,331	2,526	1,919	2,049	2,930	2,178	2,282	1,994	4,917
	千円			41,150	3,524	2,489	3,173	3,062	3,537	2,554	2,797	4,248	3,052	3,197	2,709	6,808
その他漁業	kg			2,595	7	7	22	0	436	858	908	160	154	35	0	9
	千円			2,013	6	4	10	0	334	598	711	110	147	82	0	11

6. 漁業種類別月別水揚高(本庁管内)

漁種	月	数量	金額	総数	1月	2月	3月	4月	5月	6月	7月	8月	9月	10月	11月	12月
総数	kg			2,234,200	154,483	136,083	184,848	242,921	190,000	291,437	210,520	120,529	196,953	182,245	177,187	146,994
	千円			969,733	50,572	52,674	90,421	66,198	87,328	118,304	113,729	80,194	91,208	71,866	62,349	84,890
大型定置網	kg			83,536	3,379	5,569	2,503	2,219	2,912	15,898	14,594	4,928	8,085	7,647	6,601	9,201
	千円			43,360	2,933	4,135	1,995	1,402	2,397	6,638	7,069	2,607	4,205	3,594	2,982	3,403
楯網	kg			45,663	3,080	1,870	4,874	6,445	4,691	4,960	3,460	3,516	2,451	2,902	3,797	3,618
	千円			41,556	3,075	1,835	4,532	6,338	4,358	3,857	3,224	3,489	1,923	2,397	3,355	3,173
建網	kg			46,323	2,140	3,150	5,862	5,646	5,383	5,333	1,956	1,813	1,473	2,182	2,506	8,878
	千円			45,612	1,445	2,941	6,295	6,158	6,095	4,963	2,014	2,485	2,262	2,878	2,440	5,638
すくい網	kg															
	千円															
棒受網	kg			55,921	14,552	23,203	1,092			7,656	4,529	725	355	2,549	720	540
	千円			12,334	2,700	2,854	54			2,584	2,054	336	38	766	432	516
中型旋網	kg			975,347				118,295	72,875	190,949	130,003	58,353	108,705	122,421	120,520	53,226
	千円			172,340				8,392	17,292	41,475	33,719	12,339	25,699	16,314	12,626	4,484
刺網	kg			327	261							20	20		26	
	千円			455	187							49	138		81	
さより船びき網	kg			305				305								
	千円			150				150								
第二種小型底曳網	kg			200,689	8,284	11,081	21,563	2,990	27,037	22,796	21,468	16,927	16,930	15,336	16,314	19,963
	千円			165,304	6,142	7,194	17,747	2,021	24,167	19,690	18,677	15,655	13,660	12,712	13,410	14,230
ごち網	kg			30,153					6,018	5,854	5,128	3,860	3,830	5,328	135	
	千円			25,622					4,270	4,581	4,807	3,257	3,812	4,751	145	
いか巢網	kg			16,325		156	5,040	7,747	1,246	25			106	15	23	1,967
	千円			12,088		158	4,213	5,770	734	10			85	13	18	1,086
うなぎしば漬	kg															
	千円															
筒	kg			1,271				9	130	111	306	408	306			
	千円			650				10	80	60	150	200	150			
かご	kg			77,429	1,770	1,813	2,765	3,844	4,559	5,547	4,988	7,247	31,586	3,745	4,103	5,463
	千円			52,297	1,671	1,884	2,976	4,276	5,020	6,311	5,018	6,524	5,823	3,584	3,791	5,419
延縄	kg			15,132	1,210	663	6,244	1,952	1,009	453	276	159	172	566	788	1,640
	千円			18,278	3,195	1,112	4,958	1,286	1,059	666	286	166	321	921	1,252	3,056
一本釣り	kg			166,768	14,723	11,064	14,334	7,743	12,642	17,178	12,153	11,690	12,016	14,538	14,669	24,018
	千円			165,366	12,679	10,058	15,453	8,289	11,049	16,578	13,673	11,761	12,644	14,658	14,495	24,029
たこ壺	kg			27,829	1,344	904	1,176	3,769	1,522	1,404	1,786	3,413	4,649	1,769	3,630	2,464
	千円			24,743	1,165	892	1,129	3,912	1,457	1,206	1,506	2,412	3,469	1,612	3,184	2,800
採貝・採藻	kg			197,356	9,169	19,509	39,431	58,812	25,210	12,311	8,966	7,309	6,116	3,213	3,107	4,204
	千円			146,473	8,390	9,932	19,529	14,312	7,124	9,003	20,823	18,804	16,835	7,585	3,898	10,240
干潟	kg															
	千円															
潜水器	kg			3,033	1,293	1,362									55	323
	千円			1,829	781	799									28	221
あご刺網	kg															
	千円															
かき養殖	kg															
	千円															
のり養殖	kg			786	216	92									71	407
	千円			943	259	110									85	488
わかめ養殖	kg			262,978	93,055	55,641	79,942	23,145							122	11,073
	千円			36,345	5,944	8,766	11,530	3,882							128	6,095
ひじき養殖	kg			24,434					24,330	104						
	千円			1,978					1,893	85						
養殖魚	kg															
	千円															
その他漁業	kg			2,595	7	7	22	0	436	858	908	160	154	35	0	9
	千円			2,013	6	4	10	0	334	598	711	110	147	82	0	11

6. 漁業協同組合(支店)別漁業種類別月別水揚高(本庁管内)
 (2) 山口県漁協 吉母支店

月	数量	総数	1月	2月	3月	4月	5月	6月	7月	8月	9月	10月	11月	12月
漁種	金額													
総数	千枚 kg 千円	30,561 39,761	4,611 3,328	1,241 859	4,384 5,199	2,498 4,368	1,902 1,526	2,022 3,086	2,465 4,833	1,845 3,427	1,895 4,247	1,359 1,622	2,485 2,835	3,854 4,431
大型定置網	kg 千円													
楯網	kg 千円													
建網	kg 千円	2,287 1,903	93 56	436 284	317 264	175 194	340 405	492 321	27 32			159 141	123 89	126 118
すくい網	kg 千円													
棒受網	kg 千円													
中型旋網	kg 千円													
刺網	kg 千円													
さより	kg 千円													
船びき網	kg 千円													
第二種小	kg 千円													
型底曳網	kg 千円													
ごち網	kg 千円													
いか巢網	kg 千円													
うなぎしば漬	kg 千円													
筒	kg 千円													
かご	kg 千円													
延縄	kg 千円													
一本釣り	kg 千円	18,468 15,069	3,787 2,659	769 400	2,305 1,582	340 241	1,331 651	1,139 664	633 432	787 454	284 254	1,123 1,173	2,294 2,388	3,677 4,172
たこ壺	kg 千円													
採貝・採藻	kg 千円	9,805 22,789	731 614	36 175	1,763 3,354	1,982 3,933	231 470	391 2,101	1,806 4,369	1,058 2,973	1,611 3,993	78 308	67 358	52 141
干潟	kg 千円													
潜水器	kg 千円													
あご刺網	kg 千円													
かき養殖	kg 千円													
のり養殖	kg 千円													
わかめ養殖	kg 千円													
ひじき養殖	kg 千円													
養殖漁	kg 千円													
その他漁業	kg 千円													

6. 漁業協同組合(支店)別漁業種類別月別水揚高(本庁管内)
 (4) 山口県漁協 下関ひびき支店

月	数量	総数	1月	2月	3月	4月	5月	6月	7月	8月	9月	10月	11月	12月
漁種	金額													
総数	kg 千円	54,021 81,260	1,957 2,592	3,215 3,585	8,068 8,362	8,113 9,740	2,584 4,873	3,249 6,795	1,824 7,402	3,482 9,827	3,123 9,605	1,812 6,060	3,145 2,664	13,449 9,755
大型定置網	kg 千円													
楯網	kg 千円													
建網	kg 千円	15,542 17,102	39 157	92 225	2,107 2,303	3,397 4,229	815 1,378	1,002 1,099	251 401	302 1,045	73 958	320 1,077	105 317	7,039 3,912
すくい網	kg 千円													
棒受網	kg 千円													
中型旋網	kg 千円													
刺網	kg 千円													
さより船びき網	kg 千円													
第二種小型底曳網	kg 千円													
ごち網	kg 千円													
いか巢網	kg 千円	5,316 4,437			1,840 1,840	1,375 1,379	119 119					15 13		1,967 1,086
うなぎしば漬筒	kg 千円													
かご	kg 千円													
延縄	kg 千円													
一本釣り	kg 千円	5,638 3,578	237 284	142 168	233 280	67 80	188 139	457 214	213 117	301 123	55 38	236 153	446 286	3,063 1,695
たこ壺	kg 千円	7,680 7,308	76 93		213 256	1,540 1,848	442 531	756 613	474 347	702 392	1,662 1,069	528 525	660 485	627 1,149
採貝・採藻	kg 千円	19,845 48,834	1,605 2,058	2,981 3,192	3,675 3,683	1,734 2,204	1,020 2,706	1,034 4,868	886 6,537	2,177 8,266	1,333 7,540	713 4,291	1,934 1,576	753 1,913
干潟	kg 千円													
潜水器	kg 千円													
あご刺網	kg 千円													
かき養殖	kg 千円													
のり養殖	kg 千円													
わかめ養殖	kg 千円													
ひじき養殖	kg 千円													
養殖漁	kg 千円													
その他漁業	kg 千円													

6. 漁業協同組合(支店)別漁業種類別月別水揚高(本庁管内)
 (6) 山口県漁協 下関南風泊支店

月	数量	総数	1月	2月	3月	4月	5月	6月	7月	8月	9月	10月	11月	12月
漁種	金額													
総数	kg 千円	401,162 167,971	99,361 12,199	62,083 14,063	69,229 19,329	27,227 13,597	12,749 12,118	20,385 15,131	18,116 16,552	14,398 15,364	37,831 12,263	13,834 11,375	10,335 9,834	15,614 16,145
大型定置網	kg 千円													
桁網	kg 千円	24,263 24,385	977 1,065	483 565	1,370 1,504	2,405 3,158	2,493 2,651	2,938 2,451	2,377 2,370	1,973 2,167	1,798 1,544	2,094 1,821	2,712 2,554	2,643 2,533
建網	kg 千円	2,535 2,530	122 128	857 828	706 861	48 31	392 282	179 130	87 114	29 48	24 18	10 12	11 13	70 65
すくい網	kg 千円													
棒受網	kg 千円	55,921 12,334	14,552 2,700	23,203 2,854	1,092 54			7,656 2,584	4,529 2,054	725 336	355 38	2,549 766	720 432	540 516
中型旋網	kg 千円													
刺網	kg 千円	261 187	261 187											
さより 船びき網	kg 千円													
第二種小 型底曳網	kg 千円	18,856 24,962					3,352 4,265	2,814 4,615	3,128 4,532	2,764 4,372	2,622 2,566	1,867 1,987	2,173 2,518	136 107
こち網	kg 千円	17,177 15,347					3,918 2,710	3,418 2,688	2,813 3,043	2,215 2,059	1,650 1,952	3,028 2,751	135 145	
いか巢網	kg 千円	3,382 2,657		36 38	1,411 1,280	1,719 1,224	216 115							
うなぎしば漬 筒	kg 千円													
かご	kg 千円	40,105 14,412	727 587	428 375	608 558	683 653	997 949	801 812	1,500 1,625	3,522 3,318	28,499 3,058	594 651	694 661	1,052 1,164
延縄	kg 千円	1,820 1,539	10 10			108 67	16 11	58 34	230 149	148 121	130 147	376 361	348 298	396 342
一本釣り	kg 千円	23,611 21,270	1,109 1,250	528 665	1,116 1,903	1,220 1,365	1,203 760	2,521 1,817	3,452 2,665	3,022 2,945	2,627 2,709	2,916 2,423	2,462 1,509	1,435 1,257
たこ壺	kg 千円													
採貝・採藻	kg 千円	35,669 23,937	5,098 3,194	7,590 3,169	11,984 4,815	7,144 4,182	162 374				126 232	400 603	958 1,576	2,207 5,793
干潟	kg 千円													
潜水器	kg 千円													
あご刺網	kg 千円													
かき養殖	kg 千円													
のり養殖	kg 千円													
わかめ養殖	kg 千円	177,562 24,412	76,505 3,077	28,958 5,568	50,942 8,354	13,900 2,917							122 128	7,135 4,368
ひじき養殖	kg 千円													
養殖漁	kg 千円													
その他漁業	kg 千円													

6. 漁業協同組合(支店)別漁業種類別月別水揚高(本庁管内)
 (8) 山口県漁協 伊崎支店

漁種	月 数量 金額	総数	1月	2月	3月	4月	5月	6月	7月	8月	9月	10月	11月	12月	
総数	kg 千円	1,130,274 228,352	12,490 6,600	19,937 5,900	26,144 12,620	146,441 13,334	106,921 22,455	203,859 44,693	132,971 36,299	62,658 15,717	112,129 28,413	125,808 19,005	123,776 15,033	57,140 8,285	
大型定置網	kg 千円														
楯網	kg 千円														
建網	kg 千円	6,876 6,953	464 420	895 840	998 1,112	531 546	581 624	417 402	536 522	512 512	435 441	470 470	549 535	488 529	
すくい網	kg 千円														
棒受網	kg 千円														
中型旋網	kg 千円	975,347 172,340					118,295 8,392	72,875 17,292	190,949 41,475	130,003 33,719	58,353 12,339	108,705 25,699	122,421 16,314	120,520 12,626	53,226 4,484
刺網	kg 千円														
さより 船びき網	kg 千円														
第二種小 型底曳網	kg 千円	9,629 6,543	797 546	990 649	3,487 2,522	330 194	455 319	440 288	555 348	562 367	616 413	485 299	510 291	402 307	
ごち網	kg 千円														
いか巢網	kg 千円														
うなぎしば漬 筒	kg 千円														
かご	kg 千円	9,981 7,172		33 28	57 24		101 102	463 517	1,420 1,037	2,126 1,446	1,593 1,129	1,489 1,035	1,592 1,102	1,107 754	
延縄	kg 千円	10,804 12,085	953 2,739	599 996	5,999 4,509	1,790 1,145	756 740	101 228	46 136	11 45		49 96	127 203	373 1,248	
一本釣り	kg 千円	17,431 12,585	2,302 1,518	2,303 1,513	2,323 2,519	1,595 1,285	2,806 1,365	1,413 862	192 185	812 623	780 732	892 769	478 276	1,535 937	
たこ壺	kg 千円														
採貝・採藻	kg 千円	44,452 4,182	174 112	117 92	380 402	17,700 1,035	15,493 837	10,076 920	219 353	282 384		2 22		9 25	
干潟	kg 千円														
潜水器	kg 千円														
あご刺網	kg 千円														
かき養殖	kg 千円														
のり養殖	kg 千円														
わかめ養殖	kg 千円	41,900 5,315	7,800 1,264	15,000 1,782	12,900 1,533	6,200 737									
ひじき養殖	kg 千円	13,854 1,177						13,854 1,177							
養殖漁	kg 千円														
その他漁業	kg 千円														

6. 漁業協同組合(支店)別漁業種類別月別水揚高(本庁管内)
 (10)山口県漁協 長府支店

漁種	月 数量 金額	総数	1月	2月	3月	4月	5月	6月	7月	8月	9月	10月	11月	12月
総数	kg 千円	33,313 28,512	3,342 2,817	2,818 2,356	2,292 1,841	4,993 3,834	2,645 2,118	2,159 2,009	2,246 2,104	3,115 2,724	3,172 2,757	1,319 1,313	3,153 2,899	2,060 1,741
大型定置網	kg 千円													
楯網	kg 千円	3,435 4,592	680 872	382 467	196 289	298 410	407 493	336 484	179 313	416 693	85 90	171 226	110 126	174 130
建網	kg 千円	869 1,036	70 79	124 112	84 122	38 65	40 65	116 113	33 54	12 16	53 102	195 212	93 70	11 27
すくい網	kg 千円													
棒受網	kg 千円													
中型旋網	kg 千円													
刺網	kg 千円	66 268								20 49	20 138		26 81	
さより 船びき網	kg 千円													
第二種小 型底曳網	kg 千円													
ごち網	kg 千円													
いか巢網	kg 千円	5,072 2,833			1,429 843	2,688 1,488	801 389	25 10			106 85		23 18	
うなぎしば漬 筒	kg 千円													
かご	kg 千円	386 391	68 41	209 209	14 9	6 14	20 29	22 27	5 10	5 6	6 13	3 3	10 17	19 13
延縄	kg 千円													
一本釣り	kg 千円	1,034 1,121	140 100	8 5	36 43	79 88	15 29	272 300	81 130	79 117	15 36	25 35	209 179	75 59
たこ壺	kg 千円	16,867 14,460	1,091 944	733 765	534 534	1,885 1,769	926 779	530 476	1,040 888	2,423 1,733	2,732 2,146	889 756	2,626 2,381	1,458 1,290
採貝・採藻	kg 千円													
干潟	kg 千円													
潜水器	kg 千円	3,033 1,829	1,293 781	1,362 799									55 28	323 221
あご刺網	kg 千円													
かき養殖	kg 千円													
のり養殖	kg 千円													
わかめ養殖	kg 千円													
ひじき養殖	kg 千円													
養殖漁	kg 千円													
その他漁業	kg 千円	2,551 1,982					436 334	858 598	908 711	160 110	154 147	35 82		

6. 漁業協同組合(支店)別漁業種類別月別水揚高(本庁管内)
 (11)山口県漁協 才川支店

漁種	月 数量 金額	総数	1月	2月	3月	4月	5月	6月	7月	8月	9月	10月	11月	12月
総数	kg 千円	3,242 2,495	337 258	206 157	254 139	203 114	176 133	227 124	150 121	169 162	323 236	419 354	277 233	502 465
大型定置網	kg 千円													
楯網	kg 千円													
建網	kg 千円	286 133		1 0	1 0	3 2	40 20	104 27	50 25	46 36	17 9	1 1	4 2	19 11
すくい網	kg 千円													
棒受網	kg 千円													
中型旋網	kg 千円													
刺網	kg 千円													
さより 船びき網	kg 千円													
第二種小 型底曳網	kg 千円													
ごち網	kg 千円													
いか巢網	kg 千円													
うなぎしば漬 筒	kg 千円													
かご	kg 千円	787 602	48 29	26 22	32 24	79 43	108 91	90 69	27 26	56 58	155 86	78 72	46 41	43 42
延縄	kg 千円													
一本釣り	kg 千円	1,049 956	176 166	71 73	12 8	8 5	5 5	26 21	22 19		126 117	219 181	102 92	283 271
たこ壺	kg 千円	1,075 774	107 58	101 57	188 98	113 64	23 18	7 7	51 51	67 68	24 24	121 101	124 98	148 131
採貝・採藻	kg 千円													
干潟	kg 千円													
潜水器	kg 千円													
あご刺網	kg 千円													
かき養殖	kg 千円													
のり養殖	kg 千円													
わかめ養殖	kg 千円													
ひじき養殖	kg 千円													
養殖漁	kg 千円													
その他漁業	kg 千円	45 31	7 6	7 4	22 10	0 0							0 0	9 11

6. 漁業協同組合(支店)別漁業種類別月別水揚高(本庁管内)
 (12)山口県漁協 王司支店

漁種	月 数量 金額	総数	1月	2月	3月	4月	5月	6月	7月	8月	9月	10月	11月	12月
総数	kg 千円	3,300 4,000	120 155	100 125	280 320	300 350	320 430	270 355	360 440	300 350	300 350	300 350	350 425	300 350
大型定置網	kg 千円													
樹網	kg 千円													
建網	kg 千円													
すくい網	kg 千円													
棒受網	kg 千円													
中型旋網	kg 千円													
刺網	kg 千円													
さより 船びき網	kg 千円													
第二種小 型底曳網	kg 千円													
ごち網	kg 千円													
いか巢網	kg 千円													
うなぎしば漬 筒	kg 千円													
かご	kg 千円	1,400 2,100	70 105	50 75	80 120	100 150	220 330	170 255	160 240	100 150	100 150	100 150	150 225	100 150
延縄	kg 千円													
一本釣り	kg 千円													
たこ壺	kg 千円	1,900 1,900	50 50	50 50	200 200	200 200	100 100	100 100	200 200	200 200	200 200	200 200	200 200	200 200
採貝・採藻	kg 千円													
干潟	kg 千円													
潜水器	kg 千円													
あご刺網	kg 千円													
かき養殖	kg 千円													
のり養殖	kg 千円													
わかめ養殖	kg 千円													
ひじき養殖	kg 千円													
養殖漁	kg 千円													
その他漁業	kg 千円													

6. 漁業種類別月別水揚高(豊浦総合支所管内)

漁種	月	数量 金額	総数	1月	2月	3月	4月	5月	6月	7月	8月	9月	10月	11月	12月
総数		kg 千円	96,127 141,675	7,829 11,772	9,124 13,463	12,196 16,550	11,221 11,704	10,803 8,863	5,805 9,409	4,055 7,139	5,868 10,871	4,481 9,716	5,024 9,946	6,541 8,943	13,179 23,301
大型定置網		kg 千円													
楯網		kg 千円													
建網		kg 千円	5,978 9,347	424 458	472 504	947 1,141	847 1,202	1,151 1,711	417 580	106 266	78 152	337 1,029	551 1,329	473 785	175 190
すくい網		kg 千円													
棒受網		kg 千円													
中型旋網		kg 千円													
刺網		kg 千円													
さより 船びき網		kg 千円													
第二種小 型底曳網		kg 千円													
ごち網		kg 千円													
いか巢網		kg 千円													
うなぎしば漬 筒		kg 千円													
かご		kg 千円	3,654 3,437		21 43	986 838	944 846	640 583	141 454	133 183	28 30	22 20	66 64	299 173	374 203
延縄		kg 千円	13,228 19,495	1,800 3,295	2,268 3,416	2,106 3,206	1,534 1,051	1,075 802	915 1,499	168 256	115 194	34 61	437 1,195	1,303 2,285	1,473 2,235
一本釣り		kg 千円	19,633 23,243	1,396 1,405	2,087 1,975	2,375 2,853	1,871 2,059	1,282 853	1,546 1,364	799 913	1,372 1,862	1,053 2,296	1,101 1,674	2,335 2,791	2,414 3,199
たこ壺		kg 千円	319 399	39 44	40 54	82 116	73 96	53 58				10 6			22 23
採貝・採藻		kg 千円	23,076 44,605	1,430 3,046	2,285 4,981	3,280 5,222	3,621 3,387	4,076 1,319	867 2,958	800 2,725	1,345 4,385	846 3,251	586 2,487	137 200	3,803 10,643
干潟		kg 千円													
潜水器		kg 千円													
あご刺網		kg 千円													
かき養殖		kg 千円													
のり養殖		kg 千円													
わかめ養殖		kg 千円													
ひじき養殖		kg 千円													
養殖漁		kg 千円	30,238 41,150	2,739 3,524	1,951 2,489	2,420 3,173	2,331 3,062	2,526 3,537	1,919 2,554	2,049 2,797	2,930 4,248	2,178 3,052	2,282 3,197	1,994 2,709	4,917 6,808
その他漁業		kg 千円													

6. 漁業協同組合(支店)別漁業種類別月別水揚高(豊浦総合支所管内)
 (2) 山口県漁協 小串支店

漁種	月 数量 金額	総数	1月	2月	3月	4月	5月	6月	7月	8月	9月	10月	11月	12月
総数	kg 千円	12,866 17,646	446 419	1,385 3,486	1,029 1,671	931 1,076	3,191 1,234	871 938	398 428	600 1,142	419 1,253	378 788	1,171 1,331	2,047 3,880
大型定置網	kg 千円													
楯網	kg 千円													
建網	kg 千円													
すくい網	kg 千円													
棒受網	kg 千円													
中型旋網	kg 千円													
刺網	kg 千円													
さより 船びき網	kg 千円													
第二種小 型底曳網	kg 千円													
ごち網	kg 千円													
いか巢網	kg 千円													
うなぎしば漬 筒	kg 千円													
かご	kg 千円	987 842			15 17	295 255	539 419	58 68	12 12	22 23	18 17	11 11	17 21	
延縄	kg 千円	515 984	46 72	53 88	56 85	8 23	21 29	90 313	44 60	52 57	32 39		60 105	53 114
一本釣り	kg 千円	6,643 7,956	267 240	474 433	628 709	462 301	745 389	723 556	186 218	448 949	263 1,000	367 777	1,094 1,206	986 1,176
たこ壺	kg 千円													
採貝・採藻	kg 千円	4,721 7,864	133 106	858 2,965	330 861	166 496	1,886 397		156 139	78 112	106 198			1,008 2,590
干潟	kg 千円													
潜水器	kg 千円													
あご刺網	kg 千円													
かき養殖	kg 千円													
のり養殖	kg 千円													
わかめ養殖	kg 千円													
ひじき養殖	kg 千円													
養殖漁	kg 千円													
その他漁業	kg 千円													

6. 漁業協同組合(支店)別漁業種類別月別水揚高(豊浦総合支所管内)
 (4) 黒井漁協

漁種	月 数量 金額	総数	1月	2月	3月	4月	5月	6月	7月	8月	9月	10月	11月	12月
総数	千枚 kg 千円	32,338 42,958	2,739 3,524	1,951 2,489	3,100 3,565	2,595 3,214	2,526 3,537	2,022 2,967	2,074 2,827	3,017 4,365	2,256 3,149	2,366 3,298	2,350 2,952	5,340 7,070
大型定置網	kg 千円													
楯網	kg 千円													
建網	kg 千円													
すくい網	kg 千円													
棒受網	kg 千円													
中型旋網	kg 千円													
刺網	kg 千円													
さより 船びき網	kg 千円													
第二種小 底曳網	kg 千円													
ごち網	kg 千円													
いか巢網	kg 千円													
うなぎしば漬 筒	kg 千円													
かご	kg 千円	1,671 1,275			680 392	264 152		73 377					280 152	374 203
延縄	kg 千円													
一本釣り	kg 千円	427 517						30 36	25 30	85 102	78 97	84 101	76 92	49 60
たこ壺	kg 千円													
採貝・採藻	kg 千円	2 16								2 16				
干潟	kg 千円													
潜水器	kg 千円													
あご刺網	kg 千円													
かき養殖	kg 千円													
のり養殖	kg 千円													
わかめ養殖	kg 千円													
ひじき養殖	kg 千円													
養殖漁	kg 千円	30,238 41,150	2,739 3,524	1,951 2,489	2,420 3,173	2,331 3,062	2,526 3,537	1,919 2,554	2,049 2,797	2,930 4,248	2,178 3,052	2,282 3,197	1,994 2,709	4,917 6,808
その他漁業	kg 千円													

6. 漁業種類別月別水揚高(豊北総合支所管内)

漁種	月	数量 金額	総数	1月	2月	3月	4月	5月	6月	7月	8月	9月	10月	11月	12月
総数		kg 千円	1,405,102 1,005,139	85,263 78,963	92,220 94,762	112,577 128,141	72,424 80,907	93,178 83,491	158,623 76,247	164,456 82,993	116,159 73,121	132,868 64,180	205,253 99,930	112,764 73,549	59,317 68,855
大型定置網		kg 千円													
楯網		kg 千円	42,669 24,765	1,280 1,460	2,378 2,013	774 918	3,950 3,719	1,597 1,066	12,735 4,928	3,390 1,995	643 473	1,854 1,022	2,025 1,194	4,607 2,198	7,436 3,779
建網		kg 千円	95,237 86,849	5,212 4,312	4,418 4,652	10,229 10,122	12,389 12,389	21,507 17,454	12,348 10,724	6,212 5,362	4,667 4,399	3,255 2,931	5,165 4,981	4,486 3,955	5,349 5,568
すくい網		kg 千円													
棒受網		kg 千円	574,587 102,315					1 19	78,727 12,859	112,302 21,442	71,436 14,741	98,236 15,545	145,915 27,125	65,390 8,209	2,580 2,375
中型旋網		kg 千円													
刺網		kg 千円													
さより 船びき網		kg 千円													
第二種小 型底曳網		kg 千円													
ごち網		kg 千円													
いか巢網		kg 千円													
うなぎしば漬		kg 千円													
筒		kg 千円	107 160												107 160
かご		kg 千円	1,068 1,454	40 83	190 293	164 261	40 42	55 72	111 120	29 43	5 7	256 264	98 137	46 82	34 50
延縄		kg 千円	20,615 64,609	214 400	5 11	275 407	1,293 1,457	2,558 2,996	2,402 3,016	1,967 2,728	904 2,678	1,986 8,963	2,337 10,641	3,566 16,278	3,108 15,034
一本釣り		kg 千円	568,132 593,030	73,955 65,439	78,831 75,789	85,888 99,893	44,912 52,496	59,219 55,097	34,883 37,683	31,120 32,333	24,896 25,955	22,209 25,973	45,774 50,104	31,094 39,237	35,351 33,031
たこ壺		kg 千円													
採貝・採藻		kg 千円	102,687 131,957	4,562 7,269	6,398 12,004	15,247 16,540	9,840 10,804	8,241 6,787	17,417 6,917	9,436 19,090	13,608 24,868	5,072 9,482	3,939 5,748	3,575 3,590	5,352 8,858
干潟		kg 千円													
潜水器		kg 千円													
あご刺網		kg 千円													
かき養殖		kg 千円													
のり養殖		kg 千円													
わかめ養殖		kg 千円													
ひじき養殖		kg 千円													
養殖魚		kg 千円													
その他漁業		kg 千円													

6. 漁業協同組合(支店)別漁業種類別月別水揚高(豊北総合支所管内)
 (2) 山口県漁協 粟野支店

月	数量	総数	1月	2月	3月	4月	5月	6月	7月	8月	9月	10月	11月	12月
漁種	金額													
総数	千枚 kg 千円	24,011 36,795	1,354 1,473	1,819 6,196	1,693 5,086	1,331 3,028	2,776 4,081	1,370 1,714	1,721 2,253	1,627 2,597	1,549 1,645	3,843 3,668	2,408 2,274	2,520 2,780
大型定置網	kg 千円													
楯網	kg 千円	372 426				154 186	204 232	14 8						
建網	kg 千円	398 467			36 43	90 126	117 112	32 63	17 19	5 6	18 8	51 49	32 41	
すくい網	kg 千円													
棒受網	kg 千円													
中型旋網	kg 千円													
刺網	kg 千円													
さより 船びき網	kg 千円													
第二種小 型底曳網	kg 千円													
ごち網	kg 千円													
いか巢網	kg 千円													
うなぎしば漬 筒	kg 千円													
かご	kg 千円	336 555	4 8	113 185	117 201				3 11		37 52	31 50	5 5	26 43
延縄	kg 千円													
一本釣り	kg 千円	18,634 19,369	1,041 1,068	1,278 1,238	1,177 1,406	859 1,225	2,291 2,385	1,192 1,306	904 985	1,412 1,521	1,470 1,556	3,262 3,045	1,904 1,761	1,844 1,873
たこ壺	kg 千円													
採貝・採藻	kg 千円	4,271 15,978	309 397	428 4,773	363 3,436	228 1,491	164 1,352	132 337	797 1,238	210 1,070	24 29	499 524	467 467	650 864
干潟	kg 千円													
潜水器	kg 千円													
あご刺網	kg 千円													
かき養殖	kg 千円													
のり養殖	kg 千円													
わかめ養殖	kg 千円													
ひじき養殖	kg 千円													
養殖漁	kg 千円													
その他漁業	kg 千円													

6. 漁業協同組合(支店)別漁業種類別月別水揚高(豊北総合支所管内)
 (4) 山口県漁協 豊浦支店

月	数量	総数	1月	2月	3月	4月	5月	6月	7月	8月	9月	10月	11月	12月
漁種	金額													
総数	千枚 kg 千円	22,172 22,482	1,048 1,250	1,301 1,301	2,356 1,879	2,109 1,902	3,431 2,680	1,585 1,924	1,871 2,399	974 1,609	513 495	3,346 3,225	1,625 1,544	2,013 2,274
大型定置網	kg 千円													
楯網	kg 千円													
建網	kg 千円	11,005 11,603	594 800	736 933	1,127 1,212	1,348 1,304	1,837 1,569	649 697	742 805	327 428	243 252	1,466 1,560	702 669	1,234 1,374
すくい網	kg 千円													
棒受網	kg 千円													
中型旋網	kg 千円													
刺網	kg 千円													
さより 船びき網	kg 千円													
第二種小 型底曳網	kg 千円													
ごち網	kg 千円													
いか巢網	kg 千円													
うなぎしば漬 筒	kg 千円													
かご	kg 千円													
延縄	kg 千円													
一本釣り	kg 千円	10,079 8,078	367 269	456 281	1,117 547	711 534	1,555 1,080	889 678	1,050 967	518 538	270 243	1,756 1,553	750 700	640 688
たこ壺	kg 千円													
採貝・採藻	kg 千円	1,088 2,801	87 181	109 87	112 120	50 64	39 31	47 549	79 627	129 643		124 112	173 175	139 212
干潟	kg 千円													
潜水器	kg 千円													
あご刺網	kg 千円													
かき養殖	kg 千円													
のり養殖	kg 千円													
わかめ養殖	kg 千円													
ひじき養殖	kg 千円													
養殖漁	kg 千円													
その他漁業	kg 千円													

6. 漁業協同組合(支店)別漁業種類別月別水揚高(豊北総合支所管内)
 (6) 山口県漁協 特牛支店

月	数量	総数	1月	2月	3月	4月	5月	6月	7月	8月	9月	10月	11月	12月
漁種	金額													
総数	千枚 kg 千円	98,761 83,890	2,920 2,998	13,758 7,628	11,065 7,653	4,180 3,736	8,881 7,453	6,960 7,046	7,538 9,212	7,937 8,756	5,496 5,148	14,171 11,842	6,732 7,132	9,123 5,286
大型定置網	kg 千円													
槲網	kg 千円													
建網	kg 千円	6,263 5,518	343 201	310 238	536 416	491 415	704 506	536 429	743 736	638 603	290 244	633 667	287 290	752 773
すくい網	kg 千円													
棒受網	kg 千円													
中型旋網	kg 千円													
刺網	kg 千円													
さより 船びき網	kg 千円													
第二種小 型底曳網	kg 千円													
ごち網	kg 千円													
いか巢網	kg 千円													
うなぎしば漬 筒	kg 千円													
かご	kg 千円													
延縄	kg 千円													
一本釣り	kg 千円	85,771 64,638	2,028 1,484	12,805 6,360	9,970 6,517	3,637 3,266	7,746 5,595	5,948 5,312	5,552 5,276	5,310 4,703	5,104 4,627	13,373 10,985	6,290 6,681	8,008 3,832
たこ壺	kg 千円													
採貝・採藻	kg 千円	6,727 13,734	549 1,313	643 1,030	559 720	52 55	431 1,352	476 1,305	1,243 3,200	1,989 3,450	102 277	165 190	155 161	363 681
干潟	kg 千円													
潜水器	kg 千円													
あご刺網	kg 千円													
かき養殖	kg 千円													
のり養殖	kg 千円													
わかめ養殖	kg 千円													
ひじき養殖	kg 千円													
養殖漁	kg 千円													
その他漁業	kg 千円													

6. 漁業協同組合(支店)別漁業種類別月別水揚高(豊北総合支所管内)
 (8) 山口県漁協 矢玉支店

月	数量	総数	1月	2月	3月	4月	5月	6月	7月	8月	9月	10月	11月	12月
漁種	金額													
総数	kg 千円	113,308 51,390	4,939 4,233	3,416 3,165	2,974 3,559	6,642 5,892	4,449 3,501	22,947 7,367	11,765 5,540	6,784 3,734	5,694 2,297	20,980 4,954	19,114 3,359	3,604 3,789
大型定置網	kg 千円													
楯網	kg 千円	3,359 3,030				3,359 3,030								
建網	kg 千円	17,262 12,235	3,540 2,472	1,272 1,051	342 443		3,356 2,349	2,659 1,867	1,953 1,053	1,021 577	632 427	846 504	771 629	870 863
すくい網	kg 千円													
棒受網	kg 千円	56,183 8,192						5,688 588	6,325 947	3,860 609	4,100 836	18,310 2,842	17,140 1,704	760 666
中型旋網	kg 千円													
刺網	kg 千円													
さより船びき網	kg 千円													
第二種小型底曳網	kg 千円													
ごち網	kg 千円													
いか巢網	kg 千円													
うなぎしば漬筒	kg 千円													
かご	kg 千円	55 55		2 1	10 11	9 8	19 20	3 4		1 2			3 2	8 7
延縄	kg 千円													
一本釣り	kg 千円	19,396 18,673	1,352 1,678	1,673 1,640	2,459 2,900	2,188 1,868	234 247	2,518 2,073	3,207 2,652	805 990	777 709	1,635 1,407	1,012 820	1,536 1,689
たこ壺	kg 千円													
採貝・採藻	kg 千円	17,053 9,205	47 83	469 473	163 205	1,086 986	840 885	12,079 2,835	280 888	1,097 1,556	185 325	189 201	188 204	430 564
干潟	kg 千円													
潜水器	kg 千円													
あご刺網	kg 千円													
かき養殖	kg 千円													
のり養殖	kg 千円													
わかめ養殖	kg 千円													
ひじき養殖	kg 千円													
養殖漁	kg 千円													
その他漁業	kg 千円													

魚 種 別

利用上の留意事項

- ・ ひじき、わかめは生換算にした重量
- ・ うにはむき身にした重量

7. 漁業協同組合(支店)別
魚種別水揚高

魚種	組合名 数量 金額	総 数	本庁管内 山口県漁業協同組合													小 計
			蓋井島	吉 母	吉 見	下関ひびき	六 連 島	下関南風泊	彦 島	伊 崎	埋之浦	長 府	才 川	王 司	王 喜	
			kg 千円	kg 千円	kg 千円	kg 千円	kg 千円	kg 千円	kg 千円	kg 千円	kg 千円	kg 千円	kg 千円	kg 千円	kg 千円	
総 計		3,735,429 2,116,547	151,647 127,206	30,561 39,761	14,616 13,168	54,021 81,260	85,747 23,143	401,162 167,971	252,253 165,442	1,130,274 228,352	69,580 84,730	33,313 28,512	3,242 2,495	3,300 4,000	4,483 3,693	2,234,200 969,733
ふ か		863 338	2 1				0 0	476 227								478 228
ふ く		19,312 23,456	427 1,050	39 46		128 195	1,149 1,251	959 1,224	818 695	9,596 9,315						13,116 13,776
ぶり・ひらまさ		128,040 78,153	16,953 8,282	151 88	558 624		358 182	4,306 3,467			1,820 910	182 361				24,329 13,914
か つ お		5,769 2,316	5,576 2,069													5,576 2,069
す ず き		13,038 15,751	516 431	24 31	4 20		888 1,236	1,964 2,672		96 93	2,630 5,260	2,634 2,673			13 7	43 60
ま だ い		61,502 59,210	3,148 4,496	132 156	183 184		1,489 1,606	19,083 17,904	15,934 13,252	583 625	1,790 4,475	137 279			17 10	42,496 42,986
い し だ い		2,733 4,689	302 516	19 37		150 361	63 123									534 1,037
く ろ だ い		7,361 6,240	54 30	6 6			30 39	1,320 799			2,190 3,285	214 242			72 48	191 250
あ ま だ い		3,981 10,273						27 39		608 2,132						635 2,171
い わ し		604,850 102,459	434 63					44,359 7,291		6,237 200						51,030 7,554
さ ば		230,819 12,601	6,580 1,077				14 1	73 30		221,981 9,757						228,648 10,865
あ じ		782,591 225,931	17,522 9,842		139 155	135 202	12,866 5,416	32,734 20,596	12,243 7,609	670,118 152,539	2,780 2,224	11 13			18 26	748,565 198,623
と び う お		750 311	523 159													523 159
え そ		11,241 5,070	131 31						6 1	9,923 4,838	1,180 200					11,240 5,070
か ま す		4,386 2,519	1,778 797					3 2		2,117 1,466			7 7			3,905 2,272
さ わ ら		344,599 349,890	33,953 31,486	18,273 14,889	10,792 7,759	2,810 2,016	58 51	4,464 5,353		16,691 11,807	1,300 1,560	18 28	760 696			89,119 75,644
た ち う お		6,086 5,198	101 100				195 150	105 122	5,392 4,537	98 103						5,891 5,011
さ ゃ り		414 205							305 150						109 55	414 205
き す		5,064 3,971				51 77			2,555 2,067			2,394 1,778			64 50	5,064 3,971
め ば る		3,784 4,684		141 156	254 228		5 5	402 298		712 967	810 810	12 12	46 43		49 50	2,431 2,569
か さ こ		18,901 25,851		40 47	138 116	51 107		2,408 2,533		203 289	8,730 13,095	182 319	354 312		21 30	12,126 16,848
お こ ぜ		1,751 4,025		14 28		194 657	18 35	480 782		15 26		105 192	8 13			834 1,733
あ い な め		1,492 1,947		11 22							1,480 1,924					1,491 1,946
い さ き		79,622 71,104	1,043 1,645													1,043 1,645
こ の し ろ		4,179 2,096						61 17	4,118 2,079							4,179 2,096
か わ は ぎ		18,803 10,383	4,708 2,199	3 2			70 39		5,143 3,881			19 15	4 5			9,948 6,140
く ち		5,154 2,880					16 10		3,754 2,176		720 504				2 1	4,493 2,691
ほ ら		820 570						75 18	677 499			19 35	18 4		31 15	820 570
べ ら 類		2,374 2,330									2,250 2,250	5 5	21 15			2,275 2,270
か れ い		7,047 5,500	69 37	4 8		5 14	57 43	461 367	6,128 4,664	185 137		8 13				6,917 5,284

7. 漁業協同組合(支店)別
魚種別水揚高

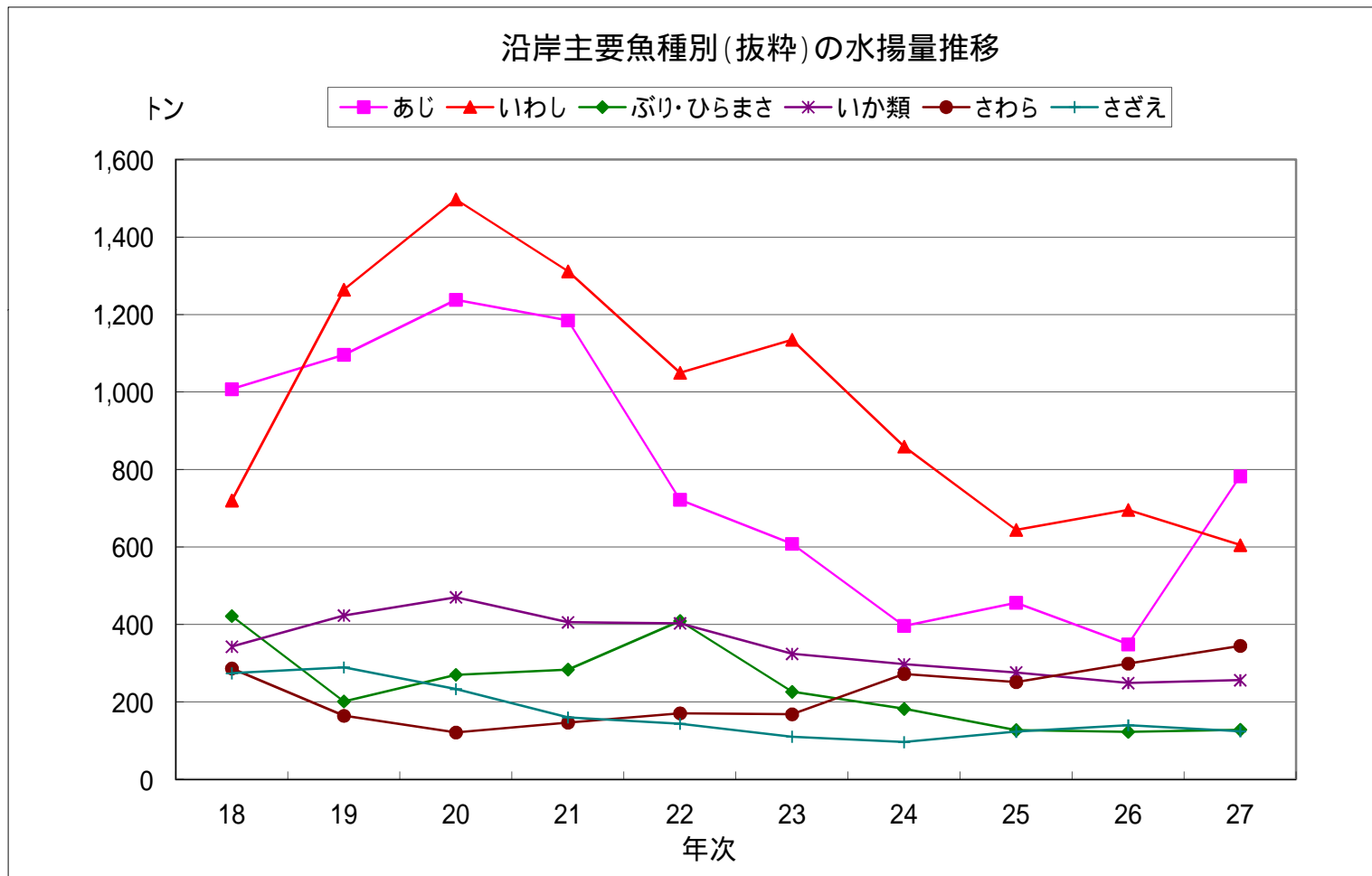
組合名 魚種	数量 金額	豊浦総合支所管内						豊北総合支所管内									
		山口県漁業協同組合			山口県漁協			山口県漁業協同組合									
		湯玉	小串	川棚	黒井	豊浦室津	小計	角島	粟野	阿川	豊浦	肥中	特牛	和久	矢玉	二見	小計
総計	kg 千円	7,355 12,613	12,866 17,646	27,277 47,751	32,338 42,958	16,290 20,707	96,127 141,675	1,020,490 698,917	24,011 36,795	22,405 23,680	22,172 22,482	20,978 18,300	98,761 83,890	69,703 53,895	113,308 51,390	13,274 15,790	1,405,102 1,005,139
ふか	kg 千円		25 11	38 13			63 24	317 82						5 4			322 86
ふく	kg 千円	33 93	53 90	3,974 6,373		32 50	4,092 6,607	680 986	54 63	25 69	66 158	64 152	8 10	1,153 1,526	46 93	8 16	2,104 3,073
ぶり・ひらまさ	kg 千円	449 228	1,485 894	181 123		1,189 1,074	3,304 2,319	41,504 24,504	4,605 4,390	2,260 2,868	4,453 2,548	3,682 2,645	10,203 6,944	24,903 12,973	7,207 3,901	1,590 1,147	100,407 61,920
かつお	kg 千円							111 146				10 17	32 45	37 36		3 3	193 247
すずき	kg 千円	32 34	241 224	555 499		71 77	899 834	2,104 1,494	145 104	20 16	66 49	26 23	29 35	851 643	81 66	5 4	3,327 2,434
まだい	kg 千円	70 80	347 351	274 310		105 122	796 864	11,847 8,615	1,225 1,235	945 1,128	459 523	859 903	918 1,022	1,437 1,352	226 268	294 315	18,210 15,361
いしだい	kg 千円	3 4	12 19	31 55		17 34	63 111	1,688 2,849				39 88		289 428	88 132	32 44	2,136 3,541
くろだい	kg 千円	10 11	6 6	54 74		1 2	71 93	3,060 1,334			26 19	13 9		79 53	28 25	9 7	3,215 1,447
あまだい	kg 千円	5 13	90 307	308 910		2 6	405 1,236	2,913 6,794					1 4	3 6	22 51	2 11	2,941 6,866
いわし	kg 千円							498,272 86,912							55,548 7,993		553,820 94,905
さば	kg 千円	4 2	21 20			44 23	69 45	434 101	336 401	144 126	12 11	361 264	184 205	553 549	55 17	23 17	2,102 1,691
あじ	kg 千円	424 524	142 189	88 145	427 517	1,007 1,112	2,088 2,486	15,514 5,257	909 1,316	1,059 1,458	14 9	472 653	501 753	3,795 3,503	8,511 9,546	1,163 2,326	31,938 24,821
とびうお	kg 千円					81 87	81 87								146 65		146 65
えそ	kg 千円	1 1					1 1										
かます	kg 千円					6 7	6 7	114 75						361 165			475 240
さわら	kg 千円	1,329 1,232	2,883 2,687	9,316 10,475		4,705 5,081	18,233 19,475	214,812 236,320	683 567	333 313	1,574 1,357	692 699	4,280 3,892	5,877 3,502	6,865 6,144	2,131 1,977	237,247 254,771
たちうお	kg 千円					3 5	3 5	112 127						62 42	18 12		192 181
さより	kg 千円																
きす	kg 千円																
めばる	kg 千円	3 4	48 59	26 71		54 66	131 200	786 1,349	129 145	91 125	31 60	124 160	28 30	5 3	28 44		1,222 1,916
かさご	kg 千円	301 335	134 181	256 346		321 383	1,012 1,245	4,217 5,435	276 482	247 347	404 596	407 628			182 235	30 35	5,763 7,758
おこぜ	kg 千円	7 22	18 44	46 136		30 86	101 288	663 1,669	19 35	35 91	14 24		1 1	49 121	17 37	18 27	816 2,005
あいなめ	kg 千円			1 1			1 1										
いさき	kg 千円	132 131	341 260	16 28		42 47	531 466	61,581 53,524	1,469 1,215	3,217 3,246	1,864 1,629	2,385 2,095	4,030 4,442	1,644 1,413	397 394	1,461 1,035	78,048 68,993
このしろ	kg 千円																
かわはぎ	kg 千円	9 8	50 51	10 10		6 6	75 75	6,731 2,535			19 7			635 375	500 348	895 903	8,780 4,168
ぐち	kg 千円													661 189			661 189
ほら	kg 千円																
べら類	kg 千円		56 32	11 7		12 8	79 48	19 12							1 1		20 13
かれい	kg 千円		20 21	15 22		4 5	39 48	60 115			1 2		2 2	8 11	14 29	6 9	91 168

魚種	組合名 数量 金額	豊浦総合支所管内						豊北総合支所管内									
		山口県漁業協同組合			黒井	山口県漁協		角島	山口県漁業協同組合							小計	
		湯玉	小串	川棚		豊浦室津	小計		粟野	阿川	豊浦	肥中	特牛	和久	矢玉		二見
ひらめ	kg 千円	339 575	445 1,515	201 464		207 530	1,192 3,083	1,301 2,557	115 129	52 99	126 241	82 159	78 170	1,376 2,557	348 529	324 630	3,802 7,071
あなご	kg 千円	40 48	17 14	3 3		9 10	69 76		11 11	45 61				6 3	55 55	1,943 2,102	2,060 2,232
うなぎ	kg 千円																
はも	kg 千円																
ぬたうなぎ	kg 千円					1,598 898	1,698 1,095										
養殖たい	kg 千円					9,688 13,758	9,688 13,758										
養殖はまち	kg 千円					19,678 25,340	19,678 25,340										
きじはた	kg 千円	3 6	24 58	33 88		75 130	135 282	1,263 2,281	11 17		46 99		46 107	63 109	139 315	34 99	1,602 3,027
その他魚類	kg 千円	153 205	832 1,768	1,884 5,740	873 2,052	520 1,163	4,262 10,928	27,446 70,438	793 1,043	1,403 1,286	598 826	884 1,127	1,258 1,217	5,087 3,873	1,111 783	194 193	38,774 80,786
いか類	kg 千円	76 73	600 475	287 335		878 1,233	1,841 2,115	67,025 112,895	8,880 9,562	5,078 6,688	6,017 5,765	2,490 2,763	69,814 50,783	9,128 5,753	2,757 1,786	165 199	171,354 196,194
たこ類	kg 千円	46 64	189 205	1,554 1,857	16 23	192 278	1,997 2,426	420 423	80 102	152 197	22 23	201 192	2 2	28 27	385 286	14 11	1,304 1,263
くるまえび	kg 千円																
その他えび	kg 千円							2 11									2 11
かに類	kg 千円					1 1	1 1										
しゃこ	kg 千円																
あわび	kg 千円	788 5,911	796 5,183	1,616 11,626		476 5,154	3,676 27,874	4,444 28,585	277 1,460	312 1,224	337 1,722	363 1,985	1,223 6,654	1,091 5,802	501 3,132	308 1,235	8,856 51,799
ささえ	kg 千円	2,224 1,971	1,147 985	2,481 2,172		760 755	6,612 5,882	31,686 27,527	2,829 2,554	2,635 2,543	5,443 4,641	2,148 1,785	4,209 3,782	8,873 6,872	16,581 12,738	2,296 2,025	76,700 64,467
あさり	kg 千円																
はまぐり	kg 千円																
その他貝類	kg 千円	95 100	40 50	14 28		25 30	174 209	1,457 2,030	45 25	34 56	29 98	33 57	437 431	144 162	17 21	7 5	2,203 2,885
うに	kg 千円		18 273	208 3,552	59 370	144 1,330	429 5,526	458 6,345	383 4,876	26 328	93 1,619	200 614	370 2,313	63 1,092	27 295	79 1,260	1,699 18,742
なまこ	kg 千円	778 939	952 1,440	1,714 1,927		253 260	3,697 4,566	2,994 2,239	52 55	617 422	190 185	198 180	1,008 992	586 487	189 227	160 136	5,994 4,923
天然わかめ	kg 千円			81 43		18 35	99 78	13,495 2,610	93 41	7 7	57 19			700 195		80 19	14,432 2,891
養殖わかめ	kg 千円																
天然ひじき	kg 千円		1,235 188	2,000 315		4,900 1,320	8,135 1,824			3,657 966		5,245 1,102			11,360 1,886		20,262 3,954
養殖ひじき	kg 千円																
のり	kg 千円																
生のり	kg 千円																
あらめ	kg 千円																
てんぐさ	kg 千円																
その他藻類	kg 千円		600 48	1 1			601 49	960 741	592 6,967	11 16	211 252		99 54	5 4	4 1		1,882 8,035

沿岸主要魚種別(抜粋)の水揚量推移

単位:トン

魚種	年	18	19	20	21	22	23	24	25	26	27
あじ		1,007	1,096	1,238	1,185	722	608	396	456	349	783
いわし		720	1,264	1,497	1,312	1,050	1,135	859	644	696	605
ぶり・ひらまさ		421	201	270	283	409	226	182	127	123	128
いか類		343	423	470	405	403	324	297	276	249	256
さわら		286	164	121	147	170	168	272	251	299	345
さざえ		274	289	233	160	143	110	96	123	140	124



沿岸漁業魚種別年別単価推移

魚種	年	数量 金額	平成21年	単 価	平成22年	単 価	平成23年	単 価	平成24年	単 価	平成25年	単 価	平成26年	単 価	平成27年	単 価
			円 / k g	円 / k g	円 / k g	円 / k g	円 / k g	円 / k g	円 / k g	円 / k g	円 / k g	円 / k g	円 / k g	円 / k g	円 / k g	
総 数	全 市	千枚	496		557		8		3		5					
		kg	4,903,487		4,100,775		3,754,400		3,334,103		3,135,121		3,161,562		3,728,921	
	千円	2,393,634	488	2,021,589	493	1,946,150	518	2,043,589	613	1,949,125	622	2,003,805	634	2,116,547	568	
	本庁管内	千枚	496		557		8		3		5					
kg		1,769,560		1,560,736		1,401,721		1,417,037		1,441,318		1,396,545		2,234,200		
	千円	975,076	551	852,130	546	787,122	562	892,914	630	848,564	589	819,422	587	969,733	434	
	豊浦総合支所管内	kg	292,484		159,552		141,096		106,672		112,043		109,327		89,619	
	千円	237,320	811	170,204	1,067	165,344	1,172	148,995	1,397	145,074	1,295	161,179	1,474	141,675	1,581	
	豊北総合支所管内	kg	2,841,443		2,380,486		2,211,582		1,810,394		1,581,759		1,655,690		1,405,102	
	千円	1,181,237	416	999,255	420	993,684	449	1,001,680	553	955,487	604	1,023,204	618	1,005,139	715	
ふ か	全 市	kg	1,669		1,744		1,101		1,328		544		963		863	
		千円	497	298	459	263	275	250	427	321	175	321	306	317	338	391
	本庁管内	kg	762		242		259		467		255		276		478	
		千円	206	270	76	315	48	184	226	484	105	411	123	444	228	477
	豊浦総合支所管内	kg	133		80		90		35			32		63		
	千円	77	577	31	384	30	338	22	620			16	502	24	376	
	豊北総合支所管内	kg	774		1,422		753		826		289		655		322	
	千円	215	278	352	248	197	262	179	217	70	242	167	255	86	267	
ふ く	全 市	kg	56,510		32,071		33,784		29,344		25,492		26,449		19,312	
		千円	47,149	834	30,086	938	30,002	888	29,955	1,021	27,623	1,084	29,066	1,099	23,456	1,215
	本庁管内	kg	17,454		8,584		15,551		14,409		12,422		11,837		13,116	
		千円	14,946	856	8,794	1,024	14,965	962	14,267	990	14,784	1,190	13,117	1,108	13,776	1,050
	豊浦総合支所管内	kg	35,313		20,381		15,123		12,840		11,040		12,552		4,092	
	千円	27,785	787	18,234	895	11,669	772	12,982	1,011	10,207	925	13,084	1,042	6,607	1,615	
	豊北総合支所管内	kg	3,743		3,106		3,110		2,095		2,030		2,060		2,104	
	千円	4,417	1,180	3,058	985	3,368	1,083	2,701	1,289	2,632	1,297	2,865	1,391	3,073	1,461	
ふ り ・ ひらまさ	全 市	kg	283,426		408,822		225,621		182,341		126,540		122,613		128,040	
		千円	140,043	494	127,548	312	108,539	481	91,436	501	70,416	556	69,081	563	78,153	610
	本庁管内	kg	91,892		74,839		31,129		51,718		25,057		26,273		24,329	
		千円	34,303	373	19,733	264	12,188	392	19,508	377	13,248	529	13,332	507	13,914	572
	豊浦総合支所管内	kg	4,223		5,791		1,986		1,720		791		975		3,304	
	千円	3,685	873	3,104	536	1,902	958	1,195	695	594	751	832	853	2,319	702	
	豊北総合支所管内	kg	187,311		328,193		192,506		128,903		100,692		95,365		100,407	
	千円	102,055	545	104,711	319	94,448	491	70,733	549	56,574	562	54,917	576	61,920	617	

沿岸漁業魚種別年別単価推移

魚種	年	数量 金額	平成21年		平成22年		平成23年		平成24年		平成25年		平成26年		平成27年	
			単価 円 / kg	単価 円 / kg	単価 円 / kg	単価 円 / kg	単価 円 / kg	単価 円 / kg	単価 円 / kg	単価 円 / kg	単価 円 / kg	単価 円 / kg	単価 円 / kg	単価 円 / kg		
かつお	全 市	kg 千円	5,992 2,810	469	4,261 2,809	659	2,041 1,461	716	6,544 5,527	845	2,307 1,540	667	6,357 1,934	304	5,769 2,316	401
	本庁管内	kg 千円	4,185 1,601	383	2,047 1,257	614	755 615	814	1,125 797	708	1,797 976	543	3,781 1,479	391	5,576 2,069	371
	豊浦総合 支所管内	kg 千円	531 736	1,387	285 19	66	7 7	1,049	2 1	683						
	豊北総合 支所管内	kg 千円	1,276 473	371	1,929 1,533	795	1,279 839	656	5,417 4,729	873	510 564	1,106	2,576 455	177	193 247	1,280
すずき	全 市	kg 千円	16,846 19,225	1,141	13,230 16,599	1,255	15,369 18,685	1,216	14,233 16,386	1,151	14,707 16,266	1,106	13,800 16,417	1,190	13,038 15,751	1,208
	本庁管内	kg 千円	10,860 14,883	1,370	9,533 13,829	1,451	10,027 14,531	1,449	8,211 12,322	1,501	8,909 12,510	1,404	9,279 12,913	1,392	8,812 12,483	1,417
	豊浦総合 支所管内	kg 千円	771 938	1,216	459 455	991	592 751	1,268	190 297	1,564	128 147	1,152	284 274	964	899 834	927
	豊北総合 支所管内	kg 千円	5,215 3,404	653	3,238 2,315	715	4,750 3,403	716	5,832 3,767	646	5,670 3,609	637	4,237 3,230	762	3,327 2,434	732
まだい	全 市	kg 千円	66,283 68,827	1,038	55,557 61,796	1,112	55,853 60,052	1,075	66,581 74,357	1,117	55,184 57,963	1,050	60,290 63,380	1,051	61,502 59,210	963
	本庁管内	kg 千円	41,600 44,930	1,080	35,525 42,391	1,193	36,340 39,372	1,083	49,636 57,072	1,150	42,286 45,133	1,067	42,742 46,121	1,079	42,496 42,986	1,012
	豊浦総合 支所管内	kg 千円	1,590 2,210	1,391	1,271 1,813	1,427	1,609 2,206	1,371	1,085 1,578	1,454	947 1,100	1,161	1,275 1,340	1,051	796 864	1,085
	豊北総合 支所管内	kg 千円	23,094 21,687	939	18,761 17,591	938	17,904 18,474	1,032	15,860 15,707	990	11,951 11,730	982	16,274 15,919	978	18,210 15,361	844
いしだい	全 市	kg 千円	3,770 5,637	1,495	3,753 5,997	1,598	3,619 5,257	1,453	2,058 3,376	1,640	1,847 3,007	1,628	3,705 5,722	1,545	2,733 4,689	1,716
	本庁管内	kg 千円	1,153 1,427	1,238	807 1,218	1,510	750 1,013	1,350	291 609	2,090	225 475	2,115	345 672	1,947	534 1,037	1,941
	豊浦総合 支所管内	kg 千円	366 504	1,378	230 306	1,331	222 288	1,299	64 125	1,952	72 141	1,959	128 186	1,460	63 111	1,772
	豊北総合 支所管内	kg 千円	2,251 3,706	1,646	2,716 4,473	1,647	2,647 3,956	1,495	1,703 2,642	1,551	1,550 2,391	1,543	3,232 4,864	1,505	2,136 3,541	1,658
くろだい	全 市	kg 千円	11,869 12,108	1,020	9,688 8,151	841	10,086 8,275	820	9,029 7,375	817	7,459 6,490	870	8,121 6,929	853	7,361 6,240	848
	本庁管内	kg 千円	6,324 8,781	1,389	4,943 5,459	1,104	4,372 5,194	1,188	3,381 4,422	1,308	3,514 4,505	1,282	3,588 4,705	1,311	4,075 4,699	1,153
	豊浦総合 支所管内	kg 千円	199 164	828	87 91	1,051	104 174	1,673	46 46	1,009	321 269	839	22 25	1,115	71 93	1,314
	豊北総合 支所管内	kg 千円	5,347 3,163	592	4,658 2,601	558	5,610 2,907	518	5,602 2,907	519	3,624 1,716	474	4,511 2,200	488	3,215 1,447	450

沿岸漁業魚種別年別単価推移

魚種	年	数量	平成21年	単 価	平成22年	単 価	平成23年	単 価	平成24年	単 価	平成25年	単 価	平成26年	単 価	平成27年	単 価
		金額	円 / k g	円 / k g	円 / k g	円 / k g	円 / k g	円 / k g	円 / k g	円 / k g	円 / k g	円 / k g	円 / k g	円 / k g	円 / k g	円 / k g
あまだい	全 市	kg 千円	1,716 4,105	2,392	1,493 3,618	2,422	1,172 2,816	2,403	1,757 4,940	2,811	1,894 4,949	2,613	3,648 9,801	2,687	3,981 10,273	2,581
	本庁管内	kg 千円	887 2,458	2,771	924 2,527	2,735	740 1,976	2,670	1,089 3,354	3,080	391 1,255	3,209	567 1,961	3,459	635 2,171	3,418
	豊浦総合 支所管内	kg 千円	448 851	1,898	142 329	2,323	277 540	1,953	523 1,295	2,477	269 785	2,920	331 864	2,609	405 1,236	3,055
	豊北総合 支所管内	kg 千円	381 796	2,089	428 762	1,780	155 300	1,935	145 290	2,000	1,234 2,909	2,357	2,750 6,976	2,537	2,941 6,866	2,335
	い わ し	全 市	kg 千円	1,311,613 136,912	104	1,049,665 98,642	94	1,135,462 115,393	102	859,343 121,934	142	643,978 76,240	118	695,678 122,484	176	604,850 102,459
本庁管内	kg 千円	24,683 4,461	181	27,564 3,775	137	29,189 4,193	144	27,945 8,078	289	19,785 5,671	287	22,985 7,572	329	51,030 7,554	148	
豊浦総合 支所管内	kg 千円	147 23	157			47 17	366									
豊北総合 支所管内	kg 千円	1,286,783 132,428	103	1,022,101 94,867	93	1,106,226 111,183	101	831,398 113,856	137	624,193 70,569	113	672,693 114,912	171	553,820 94,905	171	
さ ば	全 市	kg 千円	157,878 15,159	96	162,626 10,789	66	66,448 4,910	74	43,170 4,334	100	15,506 2,197	142	47,689 5,669	119	230,819 12,601	55
	本庁管内	kg 千円	87,267 8,207	94	123,808 7,362	59	39,384 2,127	54	19,332 2,138	111	9,205 953	104	19,498 1,408	72	228,648 10,865	48
	豊浦総合 支所管内	kg 千円	223 164	735	28 33	1,190	18 17	981					97 50	517	69 45	649
	豊北総合 支所管内	kg 千円	70,389 6,789	96	38,790 3,394	87	27,046 2,766	102	23,838 2,196	92	6,301 1,244	197	28,094 4,211	150	2,102 1,691	804
	あ じ	全 市	kg 千円	1,184,687 324,473	274	721,824 235,225	326	607,616 203,476	335	396,255 182,513	461	456,312 188,454	413	348,662 162,176	465	782,591 225,931
本庁管内	kg 千円	542,957 158,724	292	424,826 137,321	323	368,732 108,848	295	275,784 119,140	432	315,213 118,755	377	223,198 93,933	421	748,565 198,623	265	
豊浦総合 支所管内	kg 千円	94,398 8,318	88	15,966 3,497	219	12,364 3,555	287	1,333 1,409	1,057	879 1,022	1,162	1,972 2,280	1,156	2,088 2,486	1,191	
豊北総合 支所管内	kg 千円	547,333 157,431	288	281,032 94,407	336	226,520 91,073	402	119,138 61,964	520	140,220 68,677	490	123,492 65,963	534	31,938 24,821	777	
とびうお	全 市	kg 千円	2,027 984	485	661 430	651	848 474	559	1,374 425	310	1,517 377	249	1,635 817	500	750 311	414
	本庁管内	kg 千円	700 281	401	341 170	500	15 6	393	426 170	399	461 184	400	540 216	400	523 159	304
	豊浦総合 支所管内	kg 千円	536 274	511	231 195	844	136 129	951	2 2	1,103			27 33	1,233	81 87	1,068
	豊北総合 支所管内	kg 千円	791 429	542	89 65	730	697 339	486	946 253	267	1,056 193	183	1,068 568	532	146 65	445

沿岸漁業魚種別年別単価推移

魚種	年	数量 金額	平成21年		平成22年		平成23年		平成24年		平成25年		平成26年		平成27年	
			単価 円 / kg	単価 円 / kg	単価 円 / kg	単価 円 / kg	単価 円 / kg	単価 円 / kg	単価 円 / kg	単価 円 / kg	単価 円 / kg	単価 円 / kg	単価 円 / kg	単価 円 / kg		
えそ	全 市	kg 千円	13,719 3,530	257	13,089 3,248	248	16,712 7,426	444	16,266 6,907	425	13,985 6,096	436	12,925 5,404	418	11,241 5,070	451
	本庁管内	kg 千円	13,716 3,528	257	13,086 3,247	248	16,710 7,426	444	16,266 6,907	425	13,985 6,096	436	12,921 5,403	418	11,240 5,070	451
	豊浦総合 支所管内	kg 千円	4 2	574	3 1	237	2 0	200					4 1	250	1 1	418
	豊北総合 支所管内	kg 千円														
かます	全 市	kg 千円	9,531 3,680	386	5,562 2,239	403	9,142 3,869	423	7,585 3,648	481	5,989 3,236	540	6,864 3,062	446	4,386 2,519	574
	本庁管内	kg 千円	4,744 2,096	442	3,585 1,424	397	7,176 3,014	420	5,969 2,819	472	3,352 2,181	651	3,604 2,274	631	3,905 2,272	582
	豊浦総合 支所管内	kg 千円	453 101	224	20 9	448	70 13	190							6 7	1,148
	豊北総合 支所管内	kg 千円	4,334 1,482	342	1,957 807	412	1,896 842	444	1,616 829	513	2,637 1,055	400	3,260 788	242	475 240	505
さわら	全 市	kg 千円	146,514 109,178	745	170,477 132,892	780	167,695 151,756	905	271,650 311,607	1,147	250,959 284,458	1,133	298,849 255,484	855	344,599 349,890	1,015
	本庁管内	kg 千円	64,160 56,076	874	66,194 56,805	858	60,806 54,110	890	74,452 78,976	1,061	61,780 59,178	958	92,757 81,877	883	89,119 75,644	849
	豊浦総合 支所管内	kg 千円	1,894 522	275	1,445 874	605	3,900 2,184	560	2,898 2,984	1,030	6,639 7,628	1,149	10,400 11,266	1,083	18,233 19,475	1,068
	豊北総合 支所管内	kg 千円	80,460 52,580	653	102,839 75,213	731	102,989 95,462	927	194,300 229,647	1,182	182,540 217,652	1,192	195,691 162,341	830	237,247 254,771	1,074
たちうお	全 市	kg 千円	11,454 7,929	692	29,467 15,163	515	19,141 12,408	648	12,926 9,866	763	10,696 8,238	770	7,268 5,593	770	6,086 5,198	854
	本庁管内	kg 千円	10,221 7,266	711	14,639 9,162	626	15,865 9,938	626	10,685 8,734	817	8,809 6,832	776	6,964 5,348	768	5,891 5,011	851
	豊浦総合 支所管内	kg 千円	630 374	593	5,976 1,549	259	974 620	637	450 500	1,110					3 5	1,800
	豊北総合 支所管内	kg 千円	603 290	481	8,852 4,452	503	2,302 1,850	804	1,791 632	353	1,887 1,406	745	304 245	806	192 181	943
さより	全 市	kg 千円	1,207 1,109	919	424 317	747	395 313	792	217 140	645	208 125	601	308 155	503	414 205	495
	本庁管内	kg 千円	1,158 1,047	904	424 317	747	392 309	790	217 140	645	208 125	601	308 155	503	414 205	495
	豊浦総合 支所管内	kg 千円	6 6	1,107			4 3	750								
	豊北総合 支所管内	kg 千円	44 56	1,273												

沿岸漁業魚種別年別単価推移

魚種	年	数量 金額	平成21年		平成22年		平成23年		平成24年		平成25年		平成26年		平成27年	
			単価 円 / kg	単価 円 / kg	単価 円 / kg	単価 円 / kg	単価 円 / kg	単価 円 / kg	単価 円 / kg	単価 円 / kg	単価 円 / kg	単価 円 / kg	単価 円 / kg	単価 円 / kg		
きす	全 市	kg 千円	4,908 3,835	781	4,351 3,498	804	3,838 3,131	816	4,822 4,246	880	5,175 3,982	770	5,294 4,108	776	5,064 3,971	784
	本庁管内	kg 千円	4,906 3,833	781	4,351 3,498	804	3,837 3,130	816	4,822 4,246	880	5,175 3,982	770	5,294 4,108	776	5,064 3,971	784
	豊浦総合 支所管内	kg 千円					1 0	336								
	豊北総合 支所管内	kg 千円	2 2	1,000												
めばる	全 市	kg 千円	7,003 8,963	1,280	5,971 7,821	1,310	6,208 8,036	1,294	7,137 8,439	1,182	8,064 9,300	1,153	3,159 3,758	1,189	3,784 4,684	1,238
	本庁管内	kg 千円	5,280 6,592	1,249	4,141 5,266	1,272	3,089 4,009	1,298	2,835 2,963	1,045	3,352 3,506	1,046	1,727 1,778	1,030	2,431 2,569	1,057
	豊浦総合 支所管内	kg 千円	209 358	1,717	246 423	1,722	875 1,231	1,406	1,095 1,484	1,355	1,700 2,484	1,461	164 305	1,860	131 200	1,524
	豊北総合 支所管内	kg 千円	1,514 2,013	1,330	1,585 2,133	1,346	2,244 2,796	1,246	3,207 3,992	1,245	3,012 3,310	1,099	1,268 1,674	1,320	1,222 1,916	1,568
かさご	全 市	kg 千円	24,715 42,831	1,733	21,668 31,210	1,440	22,423 31,216	1,392	22,227 30,707	1,382	20,129 27,339	1,358	19,531 28,626	1,466	18,901 25,851	1,368
	本庁管内	kg 千円	15,535 30,579	1,968	12,987 19,741	1,520	11,532 16,967	1,471	11,216 16,700	1,489	11,015 16,180	1,469	11,172 16,339	1,463	12,126 16,848	1,389
	豊浦総合 支所管内	kg 千円	1,714 2,471	1,442	1,276 2,112	1,655	1,456 2,493	1,713	1,789 2,558	1,430			1,548 2,420	1,563	1,012 1,245	1,230
	豊北総合 支所管内	kg 千円	7,466 9,780	1,310	7,405 9,357	1,264	9,435 11,756	1,246	9,222 11,450	1,242	9,114 11,159	1,224	6,811 9,867	1,449	5,763 7,758	1,346
おこぜ	全 市	kg 千円	2,574 6,554	2,547	2,217 5,706	2,574	1,798 5,394	2,999	1,308 3,344	2,556	1,358 3,488	2,569	1,071 2,643	2,469	1,751 4,025	2,299
	本庁管内	kg 千円	1,558 4,696	3,015	1,360 3,431	2,523	783 2,255	2,881	584 1,451	2,482	625 1,500	2,401	470 899	1,913	834 1,733	2,078
	豊浦総合 支所管内	kg 千円	137 262	1,910	137 304	2,217	89 239	2,692	93 244	2,620	100 361	3,610	84 279	3,338	101 288	2,848
	豊北総合 支所管内	kg 千円	879 1,596	1,816	720 1,971	2,738	927 2,900	3,128	631 1,650	2,615	633 1,627	2,570	517 1,465	2,834	816 2,005	2,457
あいなめ	全 市	kg 千円	2,774 3,595	1,296	2,835 3,656	1,290	2,519 3,270	1,298	2,414 3,133	1,298	1,974 2,570	1,302	1,574 2,046	1,300	1,492 1,947	1,305
	本庁管内	kg 千円	2,745 3,564	1,299	2,815 3,638	1,292	2,511 3,262	1,299	2,363 3,072	1,300	1,974 2,570	1,302	1,574 2,046	1,300	1,491 1,946	1,305
	豊浦総合 支所管内	kg 千円	28 25	893	20 18	917	9 8	888	15 21	1,373					1 1	1,350
	豊北総合 支所管内	kg 千円	2 6	3,000					36 40	1,111						

沿岸漁業魚種別年別単価推移

魚種	年	数量 金額	平成21年		平成22年		平成23年		平成24年		平成25年		平成26年		平成27年	
			単価 円 / kg	単価 円 / kg	単価 円 / kg	単価 円 / kg	単価 円 / kg	単価 円 / kg	単価 円 / kg	単価 円 / kg	単価 円 / kg	単価 円 / kg	単価 円 / kg	単価 円 / kg		
いさき	全 市	kg 千円	44,479 37,677	847	57,895 54,202	936	66,691 61,060	916	103,274 73,475	711	90,452 73,589	814	50,490 49,798	986	79,622 71,104	893
	本庁管内	kg 千円	178 307	1,725	292 431	1,475	430 561	1,306	239 356	1,491	274 426	1,556	426 845	1,983	1,043 1,645	1,577
	豊浦総合 支所管内	kg 千円	106 145	1,371	69 78	1,134	155 171	1,104	54 76	1,400	190 233	1,225	242 355	1,468	531 466	877
	豊北総合 支所管内	kg 千円	44,195 37,225	842	57,534 53,694	933	66,106 60,327	913	102,981 73,043	709	89,988 72,930	810	49,822 48,599	975	78,048 68,993	884
	全 市	kg 千円	5,464 1,424	261	5,146 1,286	250	5,532 2,632	476	6,703 2,781	415	5,987 2,141	358	4,940 2,198	445	4,179 2,096	502
このしろ	本庁管内	kg 千円	5,464 1,424	261	5,139 1,283	250	5,532 2,632	476	6,703 2,781	415	5,987 2,141	358	4,940 2,198	445	4,179 2,096	502
	豊浦総合 支所管内	kg 千円			7 3	449										
	豊北総合 支所管内	kg 千円														
	全 市	kg 千円	24,004 11,855	494	25,872 11,526	446	18,735 9,945	531	20,635 11,229	544	33,612 17,814	530	25,790 14,114	547	18,803 10,383	552
かわはぎ	本庁管内	kg 千円	17,735 8,075	455	13,717 6,468	472	8,428 5,024	596	13,852 7,776	561	27,604 14,913	540	18,766 10,422	555	9,948 6,140	617
	豊浦総合 支所管内	kg 千円	1,392 1,164	836	1,526 1,196	783	412 340	824	172 172	1,000	53 53	1,004	54 47	872	75 75	998
	豊北総合 支所管内	kg 千円	4,877 2,616	536	10,629 3,863	363	9,895 4,581	463	6,611 3,281	496	5,955 2,848	478	6,970 3,645	523	8,780 4,168	475
	全 市	kg 千円	4,734 2,087	441	4,444 1,944	437	4,122 2,235	542	4,764 2,790	586	4,613 2,780	603	3,554 2,145	604	5,154 2,880	559
	本庁管内	kg 千円	4,685 2,064	441	4,433 1,939	437	4,113 2,234	543	4,764 2,790	586	4,613 2,780	603	3,554 2,145	604	4,493 2,691	599
ぐち	豊浦総合 支所管内	kg 千円	50 22	449	12 5	431	10 1	99								
	豊北総合 支所管内	kg 千円												661 189	286	
	全 市	kg 千円	546 174	319	650 228	351	294 134	458	302 142	470	362 168	463	302 132	438	820 570	695
	本庁管内	kg 千円	436 159	365	573 214	372	286 132	464	289 140	484	348 166	476	263 129	491	820 570	695
ぼら	豊浦総合 支所管内	kg 千円	31 2	52	19 8	446			4		53					
	豊北総合 支所管内	kg 千円	80 14	175	58 6	103	8 2	250	9 2	14 2	143	39 3	77			

沿岸漁業魚種別年別単価推移

魚種	年	数量	平成21年	単 価	平成22年	単 価	平成23年	単 価	平成24年	単 価	平成25年	単 価	平成26年	単 価	平成27年	単 価
		金額	円 / kg	円 / kg	円 / kg	円 / kg	円 / kg	円 / kg	円 / kg	円 / kg	円 / kg	円 / kg	円 / kg	円 / kg	円 / kg	円 / kg
はも	全 市	kg	2,950		1,362		883		1,465		3,434		3,872		2,794	
		千円	1,574	534	692	508	655	742	669	456	1,859	541	1,838	475	1,824	653
	本庁管内	kg	2,950		1,362		883		1,465		3,434		3,872		2,794	
		千円	1,574	534	692	508	655	742	669	456	1,859	541	1,838	475	1,824	653
豊浦総合支所管内	kg															
豊北総合支所管内	kg															
ぬたうなぎ	全 市	kg	3,711		3,282		4,287		3,715		3,426		6,168		2,655	
		千円	2,744	739	2,213	674	2,907	678	2,403	647	2,246	656	4,018	651	1,765	665
	本庁管内	kg			537				1,666		2,654		1,159		957	
		千円			322	600			1,072	644	1,768	666	753	650	670	700
豊浦総合支所管内	kg	3,711		2,745		4,287		2,049		772		5,009		1,698		
豊北総合支所管内	kg	2,744	739	1,891	689	2,907	678	1,331	650	478	619	3,264	652	1,095	645	
養殖たい	全 市	kg	9,856		9,846		10,177		9,987		11,342		10,971		9,688	
		千円	15,404	1,563	14,564	1,479	14,242	1,400	14,104	1,412	15,623	1,377	15,115	1,378	13,758	1,420
	本庁管内	kg														
		千円														
豊浦総合支所管内	kg	9,856		9,846		10,177		9,987		11,342		10,971		9,688		
豊北総合支所管内	kg	15,404	1,563	14,564	1,479	14,242	1,400	14,104	1,412	15,623	1,377	15,115	1,378	13,758	1,420	
養殖はまち	全 市	kg	78,416		50,817		48,424		36,534		32,526		27,460		19,678	
		千円	76,839	980	50,681	997	47,453	980	38,961	1,066	36,724	1,129	33,951	1,236	25,340	1,288
	本庁管内	kg														
		千円														
豊浦総合支所管内	kg	78,416		50,817		48,424		36,534		32,526		27,460		19,678		
豊北総合支所管内	kg	76,839	980	50,681	997	47,453	980	38,961	1,066	36,724	1,129	33,951	1,236	25,340	1,288	
きじはた	全 市	kg													4,028	
		千円													10,089	2,504
	本庁管内	kg													2,291	
		千円													6,780	2,959
豊浦総合支所管内	kg													135		
豊北総合支所管内	kg													282	2,085	
豊北総合支所管内	kg													1,602		
	千円													3,027	1,890	

沿岸漁業魚種別年別単価推移

魚種	年	数量 金額	平成21年		平成22年		平成23年		平成24年		平成25年		平成26年		平成27年	
			単価 円 / kg	単価 円 / kg	単価 円 / kg	単価 円 / kg	単価 円 / kg	単価 円 / kg	単価 円 / kg	単価 円 / kg	単価 円 / kg	単価 円 / kg	単価 円 / kg	単価 円 / kg		
その他魚類	全 市	kg 千円	294,018 144,632	492	210,419 114,004	542	207,740 126,772	610	230,107 126,625	550	203,249 153,447	755	193,798 159,358	822	215,124 182,207	847
	本庁管内	kg 千円	190,960 78,404	411	149,195 69,785	468	151,743 81,914	540	190,192 91,087	479	149,639 91,220	610	149,444 82,563	552	172,088 90,493	526
	豊浦総合 支所管内	kg 千円	6,690 8,474	1,267	4,935 8,052	1,632	4,115 7,980	1,939	3,559 7,101	1,996	3,200 8,573	2,679	4,714 12,436	2,638	4,262 10,928	2,564
	豊北総合 支所管内	kg 千円	96,368 57,754	599	56,290 36,167	643	51,881 36,879	711	36,357 28,436	782	50,410 53,654	1,064	39,639 64,359	1,624	38,774 80,786	2,084
	い か 類	全 市	kg 千円	405,404 405,972	1,001	402,679 368,141	914	324,424 304,088	937	297,167 278,246	936	275,755 238,680	866	248,628 292,915	1,178	255,916 257,450
い か 類	本庁管内	kg 千円	88,539 67,747	765	97,000 73,013	753	60,730 41,313	680	77,427 56,194	726	69,205 49,214	711	48,256 39,282	814	82,721 59,141	715
	豊浦総合 支所管内	kg 千円	6,972 8,676	1,244	5,687 4,976	875	5,475 4,609	842	3,467 2,885	832	3,557 2,506	704	2,696 2,108	782	1,841 2,115	1,149
	豊北総合 支所管内	kg 千円	309,893 329,549	1,063	299,992 290,151	967	258,219 258,167	1,000	216,273 219,168	1,013	202,993 186,960	921	197,676 251,525	1,272	171,354 196,194	1,145
	た こ 類	全 市	kg 千円	84,859 87,578	1,032	66,003 72,968	1,106	83,904 69,775	832	59,718 63,761	1,068	55,349 58,908	1,064	70,866 70,037	988	97,132 71,219
た こ 類	本庁管内	kg 千円	76,299 78,943	1,035	61,651 68,322	1,108	75,348 59,654	792	54,402 57,060	1,049	51,280 53,744	1,048	63,443 61,896	976	93,831 67,530	720
	豊浦総合 支所管内	kg 千円	3,935 3,936	1,000	2,502 2,620	1,047	3,776 4,630	1,226	3,056 4,047	1,324	2,713 3,602	1,328	4,451 5,369	1,206	1,997 2,426	1,215
	豊北総合 支所管内	kg 千円	4,626 4,699	1,016	1,851 2,026	1,095	4,780 5,490	1,149	2,260 2,654	1,174	1,356 1,561	1,151	2,972 2,772	933	1,304 1,263	969
	くるまえび	全 市	kg 千円	1,666 8,523	5,117	1,494 6,626	4,436	2,032 7,294	3,589	2,303 9,246	4,015	2,027 7,860	3,878	1,781 7,105	3,988	1,483 5,846
その他えび	本庁管内	kg 千円	1,666 8,523	5,117	1,494 6,626	4,436	2,032 7,294	3,589	2,303 9,246	4,015	2,027 7,860	3,878	1,781 7,105	3,988	1,483 5,846	3,941
	豊浦総合 支所管内	kg 千円														
	豊北総合 支所管内	kg 千円														
	全 市	kg 千円	51,029 38,252	750	49,552 37,329	753	55,936 47,874	856	62,996 61,766	980	60,262 56,140	932	54,597 53,876	987	47,295 50,379	1,065
	本庁管内	kg 千円	51,029 38,252	750	49,550 37,326	753	55,936 47,874	856	62,996 61,766	980	60,262 56,140	932	54,596 53,871	987	47,293 50,368	1,065
豊浦総合 支所管内	kg 千円															
豊北総合 支所管内	kg 千円			2 3	1,500							1 5	5,000	2 11	5,500	

沿岸漁業魚種別年別単価推移

魚種	年	数量	平成21年	単価	平成22年	単価	平成23年	単価	平成24年	単価	平成25年	単価	平成26年	単価	平成27年	単価	
		金額		円 / kg		円 / kg		円 / kg		円 / kg		円 / kg		円 / kg		円 / kg	
かに類	全市	kg	16,635		11,818		12,194		12,613		10,112		8,990		8,187		
		千円	12,531	753	10,200	863	11,974	982	12,466	988	9,915	981	8,693	967	8,200	1,002	
	本庁管内	kg	16,532		11,664		12,135		12,574		10,105		8,984		8,186		
		千円	12,396	750	10,023	859	11,892	980	12,419	988	9,910	981	8,687	967	8,199	1,002	
	豊浦総合支所管内	kg	23		5		6		6		2		1		1		
千円		30	1,339	5	906	11	1,890	6	933	2	950	1	1,000	1	970		
豊北総合支所管内	kg	81		149		53		33		5		6					
	千円	105	1,296	172	1,154	71	1,340	42	1,273	3	600	6	1,000				
しゃこ	全市	kg	141		52		130										
		千円	144	1,021	52	995	88	676									
	本庁管内	kg	141		52		130										
		千円	144	1,021	52	995	88	676									
	豊浦総合支所管内	kg															
千円																	
豊北総合支所管内	kg																
	千円																
あわび	全市	kg	34,661		24,186		19,794		18,439		21,074		25,355		19,902		
		千円	183,391	5,291	130,507	5,396	124,539	6,292	107,563	5,834	124,234	5,895	150,418	5,933	121,986	6,129	
	本庁管内	kg	8,542		6,649		6,425		6,706		7,882		8,089		7,370		
		千円	52,615	6,160	43,020	6,470	42,321	6,587	39,537	5,896	46,431	5,891	45,706	5,650	42,312	5,741	
	豊浦総合支所管内	kg	4,314		4,312		3,150		3,605		3,229		4,043		3,676		
千円		23,393	5,423	20,986	4,867	21,240	6,744	22,659	6,285	21,951	6,798	27,927	6,908	27,874	7,583		
豊北総合支所管内	kg	21,805		13,225		10,219		8,128		9,963		13,223		8,856			
	千円	107,383	4,925	66,501	5,028	60,978	5,967	45,367	5,582	55,852	5,606	76,785	5,807	51,799	5,849		
さざえ	全市	kg	159,751		143,496		110,362		95,700		123,440		141,486		124,019		
		千円	128,969	807	115,263	803	95,925	869	88,848	928	104,441	846	106,579	753	106,425	858	
	本庁管内	kg	43,932		45,183		37,138		28,353		35,321		37,722		40,707		
		千円	40,431	920	38,340	849	31,572	850	25,736	908	28,682	812	27,271	723	36,076	886	
	豊浦総合支所管内	kg	19,348		13,438		10,943		10,275		10,230		10,381		6,612		
千円		13,062	675	10,003	744	9,051	827	9,713	945	8,644	845	8,445	813	5,882	890		
豊北総合支所管内	kg	96,472		84,875		62,281		57,072		77,889		93,383		76,700			
	千円	75,475	782	66,920	788	55,302	888	53,399	936	67,115	862	70,863	759	64,467	841		
その他貝類	全市	kg	4,306		2,925		2,244		2,053		2,740		2,755		6,165		
		千円	6,011	1,396	3,866	1,322	2,853	1,271	2,258	1,100	3,323	1,213	2,623	952	5,998	973	
	本庁管内	kg	1,637		499		610		744		1,204		1,015		3,788		
		千円	841	514	430	862	445	730	489	657	696	578	628	618	2,904	767	
	豊浦総合支所管内	kg	1,209		954		720		356		535		524		174		
千円		1,075	889	826	867	786	1,092	402	1,130	495	926	439	837	209	1,200		
豊北総合支所管内	kg	1,460		1,473		915		953		1,001		1,216		2,203			
	千円	4,095	2,805	2,609	1,771	1,622	1,773	1,367	1,434	2,132	2,130	1,555	1,279	2,885	1,310		

沿岸漁業魚種別年別単価推移

魚種	年	数量 金額	平成21年		平成22年		平成23年		平成24年		平成25年		平成26年		平成27年	
			単価 円 / kg	単価 円 / kg	単価 円 / kg	単価 円 / kg	単価 円 / kg	単価 円 / kg	単価 円 / kg	単価 円 / kg	単価 円 / kg	単価 円 / kg	単価 円 / kg	単価 円 / kg		
う に	全 市	kg 千円	6,796 90,010	13,244	5,290 69,936	13,221	4,030 58,645	14,554	4,344 52,841	12,165	4,583 64,065	13,978	3,326 46,942	14,115	3,702 62,945	17,003
	本庁管内	kg 千円	3,627 49,743	13,715	2,337 33,399	14,291	1,624 24,874	15,316	1,951 24,948	12,785	2,229 32,361	14,516	1,615 24,529	15,191	1,574 38,677	24,572
	豊浦総合 支所管内	kg 千円	744 12,330	16,580	477 6,793	14,255	406 7,986	19,695	383 5,359	13,981	349 5,929	16,988	357 6,359	17,811	429 5,526	12,882
	豊北総合 支所管内	kg 千円	2,426 27,937	11,516	2,476 29,745	12,013	2,000 25,785	12,893	2,009 22,534	11,217	2,005 25,775	12,855	1,354 16,054	11,857	1,699 18,742	11,031
	全 市	kg 千円	33,005 28,010	849	30,371 22,366	736	39,450 36,955	937	50,543 36,656	725	58,190 44,693	768	63,627 47,323	744	39,569 36,206	915
な ま こ	本庁管内	kg 千円	20,719 16,549	799	18,312 12,132	663	23,067 21,963	952	38,221 25,846	676	47,712 34,879	731	52,787 37,443	709	29,878 26,718	894
	豊浦総合 支所管内	kg 千円	2,570 2,483	966	2,203 2,144	974	3,262 4,106	1,259	2,767 3,187	1,152	3,929 4,243	1,080	3,065 3,928	1,281	3,697 4,566	1,235
	豊北総合 支所管内	kg 千円	9,717 8,979	924	9,856 8,090	821	13,121 10,886	830	9,555 7,623	798	6,549 5,571	851	7,775 5,952	766	5,994 4,923	821
	全 市	kg 千円	45,554 13,042	286	27,700 10,769	389	37,305 12,172	326	37,809 15,362	406	135,327 14,278	106	135,962 14,748	108	47,919 14,746	308
	本庁管内	kg 千円	41,730 9,566	229	24,641 8,071	328	34,061 8,200	241	34,602 12,311	356	113,339 10,643	94	113,174 10,080	89	33,388 11,777	353
天然わかめ	豊浦総合 支所管内	kg 千円	757 421	556	788 447	568	292 219	750	484 281	580	6,430 369	57	420 217	516	99 78	786
	豊北総合 支所管内	kg 千円	3,067 3,055	996	2,271 2,251	991	2,952 3,753	1,271	2,723 2,771	1,018	15,558 3,266	210	22,368 4,451	199	14,432 2,891	200
	全 市	kg 千円	190,583 35,415	186	188,626 38,192	202	219,063 39,545	181	239,636 38,666	161	202,014 34,175	169	209,784 37,728	180	262,978 36,345	138
	本庁管内	kg 千円	190,583 35,415	186	188,626 38,192	202	219,063 39,545	181	239,636 38,666	161	202,014 34,175	169	209,784 37,728	180	262,978 36,345	138
	豊浦総合 支所管内	kg 千円														
養殖わかめ	豊北総合 支所管内	kg 千円														
	全 市	kg 千円	26,119 9,735	373	8,801 3,963	450	16,565 7,069	427	19,865 5,922	298	73,386 15,700	214	108,950 16,014	147	129,308 9,915	77
	本庁管内	kg 千円	4,471 1,645	368	1,991 1,613	810	4,025 1,809	449	9,580 2,248	235	55,882 7,154	128	47,452 4,983	105	100,911 4,137	41
	豊浦総合 支所管内	kg 千円	14,163 4,771	337	4,000 1,399	350	6,358 2,697	424	3,765 1,739	462	5,685 2,342	412	16,010 3,340	209	8,135 1,824	224
	豊北総合 支所管内	kg 千円	7,486 3,319	443	2,810 951	338	6,182 2,563	415	6,520 1,935	297	11,819 6,204	525	45,488 7,691	169	20,262 3,954	195

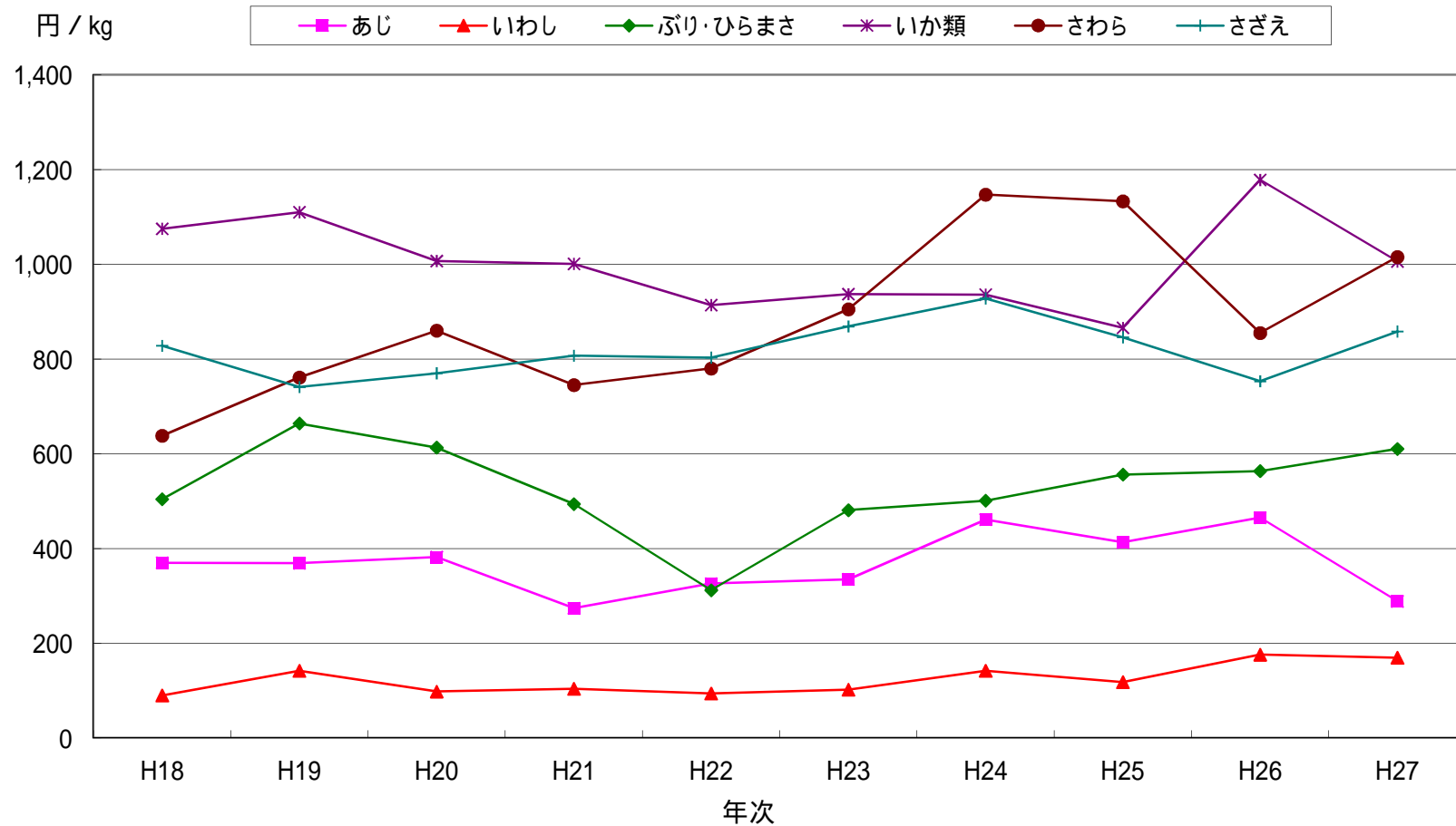
沿岸漁業魚種別年別単価推移

魚種	年	数量 金額	平成21年	単 価	平成22年	単 価	平成23年	単 価	平成24年	単 価	平成25年	単 価	平成26年	単 価	平成27年	単 価
				円 / kg		円 / kg		円 / kg		円 / kg		円 / kg		円 / kg		円 / kg
養殖ひじき	全 市	kg 千円											26,534 2,802	106	24,434 1,978	81
	本庁管内	kg 千円											26,534 2,802	106	24,434 1,978	81
	豊浦総合 支所管内	kg 千円														
	豊北総合 支所管内	kg 千円														
のり	全 市	千枚 kg 千円	496 3,251	6,550	557 3,908	7,012	538	69,999	176	58,667	252	50,300	464 556	1,200	786 943	1,200
	本庁管内	千枚 kg 千円	496 3,251	6,550	557 3,908	7,012	538	69,999	176	58,667	252	50,300	464 556	1,200	786 943	1,200
	豊浦総合 支所管内	千枚 千円														
	豊北総合 支所管内	千枚 千円														
あらめ	全 市	kg 千円	1,654 2,684	1,623	2,459 4,789	1,947	4,255	1,686	4,438	1,878	3,992	2,102				
	本庁管内	kg 千円	822 1,626	1,979	564 1,240	2,200	853	2,002	944	2,270	975	2,474				
	豊浦総合 支所管内	kg 千円	832 1,058	1,271	1,896 3,549	1,872	3,403	1,622	3,494	1,794	3,017	2,004				
	豊北総合 支所管内	kg 千円														
その他藻類	全 市	kg 千円	4,474 7,416	1,658	2,059 3,865	1,877	8,442 9,786	1,159	1,810 2,696	1,489	3,895 6,614	1,698	4,301 6,427	1,494	2,483 8,084	3,256
	本庁管内	kg 千円														
	豊浦総合 支所管内	kg 千円	895 2,209	2,470			47 40	843	80 53	656			200 90	451	601 49	81
	豊北総合 支所管内	kg 千円	3,579 5,207	1,455	2,059 3,865	1,877	8,395 9,746	1,161	1,730 2,643	1,528	3,895 6,614	1,698	4,101 6,337	1,545	1,882 8,035	4,269

沿岸主要魚種平均単価推移(単位:円/kg)

	H18	H19	H20	H21	H22	H23	H24	H25	H26	H27
あじ	370	369	382	274	326	335	461	413	465	289
いわし	90	142	98	104	94	102	142	118	176	169
ぶり・ひらまさ	504	664	613	494	312	481	501	556	563	610
いか類	1,075	1,110	1,007	1,001	914	937	936	866	1,178	1,006
さわら	638	761	860	745	780	905	1,147	1,133	855	1,015
さざえ	828	741	770	807	803	869	928	846	753	858

沿岸主要魚種平均単価推移



魚種	月	数量 金額	総 数	1 月	2 月	3 月	4 月	5 月	6 月	7 月	8 月	9 月	10月	11月	12月
か れ い	kg 千円	7,047 5,500		387 371	343 300	526 259	316 215	1,330 985	597 361	714 599	566 555	435 383	643 523	319 287	872 662
ひ ら め	kg 千円	15,655 25,079		1,221 2,008	835 1,315	1,060 1,310	1,533 2,659	2,846 3,539	1,050 1,579	1,069 1,393	1,050 1,930	720 1,616	941 1,923	1,285 2,364	2,046 3,444
あ な ご	kg 千円	15,978 17,270		555 639	410 452	3,162 3,544	1,372 1,567	2,047 2,264	2,826 2,826	1,269 1,211	640 783	655 777	800 849	865 922	1,377 1,436
う な ぎ	kg 千円	1,224 600						102 50	102 50	306 150	408 200	306 150			
は も	kg 千円	2,794 1,824					6 3	336 246	443 260	390 329	354 221	397 317	352 210	331 161	184 77
ぬ た う な ぎ	kg 千円	2,655 1,765				780 588	264 152							449 270	1,162 754
養 殖 た い	kg 千円	9,688 13,758		821 1,137	688 942	837 1,170	885 1,230	940 1,347	742 994	724 999	1,082 1,569	749 1,085	751 1,085	621 892	847 1,308
養 殖 は ま ち	kg 千円	19,678 25,340		1,887 2,317	1,247 1,510	1,499 1,819	1,360 1,643	1,429 1,845	1,127 1,448	1,267 1,657	1,670 2,233	1,343 1,751	1,471 1,961	1,323 1,692	4,056 5,464
き じ は た	kg 千円	4,028 10,089		167 495	12 23	24 58	169 400	636 1,520	526 1,263	401 1,024	519 1,247	510 1,363	457 1,158	409 1,036	198 502
そ の 他 魚 類	kg 千円	215,124 182,207		5,482 3,998	6,646 4,418	8,553 7,392	29,567 14,194	16,064 11,719	15,644 8,965	11,299 8,965	14,551 12,453	25,457 21,533	24,390 24,351	21,224 29,395	36,248 38,052
い か 類	kg 千円	255,916 257,450		2,740 2,362	16,781 9,185	18,983 14,759	19,107 20,494	29,062 36,144	36,181 34,107	23,761 22,205	15,179 16,553	15,061 18,545	41,764 45,380	22,111 29,003	15,185 8,714
た こ 類	kg 千円	97,132 71,219		1,892 1,663	2,065 2,015	2,151 2,357	6,203 6,340	5,886 6,315	7,333 7,942	6,383 5,943	8,782 7,392	35,482 8,816	5,700 6,002	7,805 7,806	7,451 8,628
く る ま え び	kg 千円	1,483 5,846		60 397	20 29	160 926	14 123	167 887	163 749	178 523	88 323	98 551	336 603	84 383	115 351
そ の 他 え び	kg 千円	47,295 50,379		634 563	417 279	2,088 1,904	247 217	5,203 6,356	7,091 8,160	7,045 7,829	6,629 8,054	5,639 5,290	4,698 4,638	4,657 5,055	2,947 2,033
か に 類	kg 千円	8,187 8,200		307 299	206 216	790 888	311 299	1,279 1,248	1,339 1,164	870 883	313 478	717 756	765 716	573 537	717 717
し ゃ こ	kg 千円														
あ わ び	kg 千円	19,902 121,986		1,868 7,942	1,825 8,622	2,303 14,005	2,069 13,320	608 4,237	544 4,478	2,748 17,235	3,205 19,071	1,829 11,924	792 5,997	191 1,429	1,920 13,726
さ ざ え	kg 千円	124,019 106,425		8,819 6,763	6,715 5,058	11,042 8,684	12,372 10,474	12,492 9,957	11,604 9,290	13,684 11,363	17,809 15,931	9,169 8,777	6,775 6,353	4,918 4,580	8,619 9,195
あ さ り	kg 千円														
は ま ぐ り	kg 千円														
そ の 他 貝 類	千枚 千円	6,165 5,998		19 24	42 39	133 108	63 80	270 483	400 286	964 1,765	854 762	905 851	208 147	1,849 1,154	457 298
う に	kg 千円	3,702 62,945		82 1,051	172 2,219	284 4,111	209 2,474	385 4,529	524 7,513	646 12,749	833 13,064	219 8,156	114 4,003	45 708	190 2,368
な ま こ	kg 千円	39,569 36,206		7,187 5,575	11,248 9,103	14,844 13,123	2,263 2,201							173 156	3,854 6,048
天 然 わ か め	kg 千円	47,919 14,746		3,256 1,897	8,228 3,114	17,756 5,314	13,363 3,322	5,296 1,090			20 10				
養 殖 わ か め	kg 千円	262,978 36,345		93,055 5,944	55,641 8,766	79,942 11,530	23,145 3,882							122 128	11,073 6,095
天 然 ひ じ き	kg 千円	129,308 9,915		6,927 282	20,143 1,419	48,698 2,710	26,264 1,629	24,635 3,413	1,925 313	245 44	20 26	420 34	25 38	5 7	
養 殖 ひ じ き	kg 千円	24,434 1,978						24,330 1,893	104 85						
の り	kg 千円														
生 の り	kg 千円	786 943		216 259	92 110									71 85	407 488
あ ら め	kg 千円														
て ん ぐ さ	kg 千円														
そ の 他 藻 類	kg 千円	2,483 8,084		201 157	387 4,444	310 2,553	456 532	738 129		235 198		10 15	3 2	11 6	132 48

8. 魚種別月別水揚高(本庁管内)

魚種	月	数量 金額	総数	1月	2月	3月	4月	5月	6月	7月	8月	9月	10月	11月	12月
総計		千枚 kg 千円	2,234,200 969,733	154,483 50,572	136,083 52,674	184,848 90,421	242,921 66,198	190,000 87,328	291,437 118,304	210,520 113,729	120,529 80,194	196,953 91,208	182,245 71,866	177,187 62,349	146,994 84,890
ふか		kg 千円	478 228	9 3		5 2	24 9	52 25	80 21	147 93	64 26	27 24	26 10	30 10	14 6
ふく		kg 千円	13,116 13,776	1,270 3,020	1,213 1,504	6,798 5,445	2,161 1,593	711 520	137 161	99 106	87 86	68 47	35 54	98 101	438 1,139
ぶり・ひらまさ		kg 千円	24,329 13,914	579 566	167 192	115 156	315 317	1,539 1,144	9,971 4,472	2,628 1,332	1,818 880	2,447 1,367	1,975 1,355	2,062 1,392	712 741
かつお		kg 千円	5,576 2,069	43 8					62 49	1,440 471	73 69	2,194 927	1,115 462	202 52	447 30
すずき		kg 千円	8,812 12,483	809 877	552 587	794 1,020	637 800	896 1,206	1,648 2,644	1,770 3,258	378 514	166 236	142 169	431 547	590 626
まだい		kg 千円	42,496 42,986	821 1,058	773 763	1,574 1,916	1,877 2,673	7,570 6,868	6,209 6,427	6,179 6,414	4,836 4,015	4,166 4,222	5,627 5,171	1,315 1,455	1,549 2,003
いしだい		kg 千円	534 1,037		1 1	2 3	122 291	158 344	63 81	18 29	4 11	5 8	36 44	84 124	42 102
くろだい		kg 千円	4,075 4,699	96 90	84 100	82 87	156 191	459 279	227 233	564 832	1,014 1,384	526 715	364 429	257 196	245 166
あまだい		kg 千円	635 2,171	62 234	93 314	37 151	50 194	111 362	71 207	35 125	11 45		29 77	58 145	78 315
いわし		kg 千円	51,030 7,554	14,496 2,656	23,177 2,748	1,128 60	1,831 62	80 44	4,923 905	138 7	740 23		517 27	860 437	3,140 586
さば		kg 千円	228,648 10,865	154 100	19 13	19 16	50,185 2,233	5,961 541	25,906 2,179	3,607 393	16,941 730	7,059 347	50,159 1,763	42,643 1,627	25,995 923
あじ		kg 千円	748,565 198,623	1,478 830	1,315 898	2,757 1,379	45,050 6,977	67,592 17,886	165,123 41,741	138,153 40,865	44,754 16,560	97,730 29,566	72,786 18,999	81,199 15,424	30,627 7,498
とびうお		kg 千円	523 159					62 29	184 59	175 42	68 18	34 12			
えそ		kg 千円	11,240 5,070	239 105	556 340	1,406 716	241 119	1,330 704	1,074 163	901 297	687 303	623 177	498 65	661 386	3,024 1,695
かます		kg 千円	3,905 2,272					699 565	434 389	364 258	244 116	278 165	509 350	1,103 310	274 119
さわら		kg 千円	89,119 75,644	14,359 11,680	9,366 7,809	12,678 13,208	6,128 6,196	5,776 2,812	5,024 2,787	2,196 1,364	3,214 2,028	2,434 2,131	4,973 4,431	6,933 5,768	16,038 15,430
たちうお		kg 千円	5,891 5,011	503 331	615 470	265 351	128 86	943 833	850 714	691 577	198 177	598 517	366 279	315 292	419 385
さより		kg 千円	414 205				394 195	20 10							
きす		kg 千円	5,064 3,971	75 67	102 87	290 219	29 19	783 685	1,398 1,065	1,389 1,172	172 118	283 138	372 333	171 69	
めばる		kg 千円	2,431 2,569	211 226	292 318	738 802	309 319	135 130	123 118	54 71	63 82	44 52	71 85	124 128	269 236
かさこ		kg 千円	12,126 16,848	502 760	1,219 1,833	1,501 2,207	1,555 2,178	805 1,145	945 1,186	906 1,218	791 1,083	940 1,291	863 1,164	950 1,244	1,151 1,539
おこぜ		kg 千円	834 1,733	21 102		3 6	60 162	164 232	110 177	98 217	99 221	51 237	146 283	47 64	36 33
あいなめ		kg 千円	1,491 1,946	450 585	511 664	427 557	1 2	3 9							100 130
いさき		kg 千円	1,043 1,645				5 11	254 420	75 140	170 357	136 247	247 323	101 99	51 43	4 5
このしろ		kg 千円	4,179 2,096	494 56	238 167	595 326	115 41	599 264	565 206	670 417	9 2	31 9	6 2	363 248	494 357
かわはぎ		kg 千円	9,948 6,140	736 458	280 147	745 546	133 48	810 579	1,039 566	1,188 616	463 314	1,574 1,003	1,460 999	664 360	855 504
ぐち		kg 千円	4,493 2,691	440 368	268 100	952 363	29 18	488 284	420 216	385 222	282 224	1,006 755		2 1	220 140
ぼら		kg 千円	820 570	5 2	17 12	537 426	19 6	38 24	17 4	30 27	40 19	31 21	52 19	26 8	8 3
べら類		kg 千円	2,275 2,270					3 2	5 3	5 5	602 601	757 754	532 532	373 373	

8. 漁業協同組合(支店)別魚種別月別水揚高(本庁管内)

(1) 山口県漁協 蓋井島支店

魚種	月	数量 金額	総数	1月	2月	3月	4月	5月	6月	7月	8月	9月	10月	11月	12月
総計		千枚 kg 千円	151,647 127,206	10,920 9,615	12,226 11,052	13,956 15,616	6,553 7,114	7,822 8,999	21,934 12,805	20,508 16,498	8,329 9,433	11,423 9,476	9,555 5,740	9,028 5,996	19,393 14,863
ふく		kg 千円	427 1,050	29 75	93 254	108 281	44 107	57 116	42 84	4 5	5 7	12 15	10 23	9 16	14 67
ぶり・ひらまさ		kg 千円	16,953 8,282	261 269	123 131	51 64	118 134	937 668	7,963 2,906	2,098 918	1,521 627	1,558 780	1,006 758	925 644	392 382
かつお		kg 千円	5,576 2,069	43 8					62 49	1,440 471	73 69	2,194 927	1,115 462	202 52	447 30
すずき		kg 千円	516 431	43 34	70 55	31 26	40 33	77 61	124 110	60 60	13 8	15 13	7 4	16 13	20 15
まだい		kg 千円	3,148 4,496	291 542	127 232	319 561	122 155	402 470	506 593	105 89	23 14	42 33	80 48	332 388	799 1,371
いしだい		kg 千円	302 516		1 1	2 3	47 98	84 146	32 55	16 26	4 11	5 8	31 34	41 41	39 94
いわし		kg 千円	434 63	14 1	245 46	36 6	4 1				98 6		37 4		
さば		kg 千円	6,580 1,077	154 100	19 13	19 16			23 18	40 28	160 89	424 154	1,511 312	811 143	3,419 205
あじ		kg 千円	17,522 9,842	364 249	423 311	455 83	1,184 287	500 198	1,900 835	4,544 2,484	1,074 801	1,687 1,341	1,801 1,064	1,035 936	2,555 1,255
とびうお		kg 千円	523 159					62 29	184 59	175 42	68 18	34 12			
かます		kg 千円	1,778 797					269 308	87 73	65 54	25 10	114 36	192 76	931 214	95 27
さわら		kg 千円	33,953 31,486	6,309 5,457	5,631 5,160	6,593 6,903	3,271 3,455	411 216	213 110	40 41	249 222	513 396	707 438	1,938 1,240	8,078 7,848
たちうお		kg 千円	101 100	24 20	30 44	9 4			2 1	4 10		3 3	9 4	9 9	11 5
いさき		kg 千円	1,043 1,645				5 11	254 420	75 140	170 357	136 247	247 323	101 99	51 43	4 5
かわはぎ		kg 千円	4,708 2,199	460 232	59 19	36 9	56 17		199 38	613 144	159 43	1,253 631	994 579	412 234	467 252
ひらめ		kg 千円	534 1,107	58 112	133 306	82 175	51 138	84 116	38 78	2 14	2 5	1 3	23 39	32 62	28 61
あなご		kg 千円	25 36			4 6	6 11	9 10	5 8		1 1				
ぬたうなぎ		kg 千円	957 670											169 118	788 552
その他魚類		kg 千円	10,147 8,811	972 238	109 97	304 290	507 560	1,378 1,743	1,301 1,303	1,041 722	1,218 594	696 591	850 994	1,331 1,205	440 474
いか類		kg 千円	23,581 15,789	1,109 1,073	4,138 2,722	1,207 920	292 198	1,585 1,613	7,725 4,856	4,563 2,372	631 407	77 49	229 153	644 492	1,381 934
たこ類		kg 千円	609 769	7 9	14 26	169 295	192 202	124 133	79 82	8 9	1 1	4 3	11 9		
あわび		kg 千円	1,934 12,472	62 312	35 179	255 1,726	37 298	7 60	3 22	655 4,168	541 3,332	282 1,914	34 270		23 191
さざえ		kg 千円	13,864 10,852	407 323	244 168	2,845 2,268	415 286	1,095 868	1,270 914	2,598 1,766	2,198 1,739	2,061 1,873	375 316	109 104	247 225
その他貝類		kg 千円	444 450						1 4	124 158	144 135	169 147	6 6		
うに		kg 千円	592 8,943	18 218	51 604	55 839	96 1,083	116 1,602	26 388	116 2,237	58 1,038	9 194	1 12		46 727
なまこ		kg 千円	2,200 2,190	295 343	662 677	1,163 1,038									80 132
天然わかめ		kg 千円	410 204			200 99	40 18	150 77			20 10				
天然ひじき		kg 千円	2,530 602				5 7	75 102	50 69	1,925 313	5 7	20 26	420 34	25 38	5 7

8. 漁業協同組合(支店)別魚種別月別水揚高(本庁管内)

(3) 山口県漁協 吉見支店

魚種	月	数量 金額	総数	1月	2月	3月	4月	5月	6月	7月	8月	9月	10月	11月	12月
総計	kg	14,616	326	357	469	529	1,698	2,721	1,528	1,303	1,132	1,356	1,331	1,869	
	千円	13,168	299	251	420	515	1,171	1,845	1,083	954	1,264	1,239	1,280	2,848	
ぶり・ひらまさ	kg	558	28					58	5	47	44	200	106	70	
	千円	624	28					93	7	84	44	185	123	60	
すずき	kg	4							4						
	千円	20							20						
まだい	kg	183									102	58	23		
	千円	184									102	58	23		
あじ	kg	139		30		20					10	59	20		
	千円	155		31		40					10	59	16		
さわら	kg	10,792	199	70	176	225	1,174	1,992	1,251	1,138	784	1,133	1,093	1,558	
	千円	7,759	207	35	126	211	515	1,097	728	677	720	999	840	1,605	
めばる	kg	254		46	129	29	34	17							
	千円	228		37	126	22	30	13							
かさご	kg	138							138						
	千円	116							116						
ひらめ	kg	127		2		70					7		48		
	千円	171		4		53					27		88		
その他魚類	kg	304							17	15	9		52	212	
	千円	1,533							70	74	20		234	1,134	
いか類	kg	35							10				25		
	千円	90							70				20		
あわび	kg	109						37	23	9	16			24	
	千円	588						239	145	58	96			50	
さざえ	kg	1,286						389	529	204	91			75	
	千円	927						288	373	144	63			58	
その他貝類	kg	30						7	4			20			
	千円	208						5	3			200			
なまこ	kg	656	99	208	164	185									
	千円	565	64	144	168	189									

8. 漁業協同組合(支店)別魚種別月別水揚高(本庁管内)

(4) 山口県漁協 下関ひびき支店

魚種	月	数量 金額	総数	1月	2月	3月	4月	5月	6月	7月	8月	9月	10月	11月	12月
総計	千枚		54,021	1,957	3,215	8,068	8,113	2,584	3,249	1,824	3,482	3,123	1,812	3,145	13,449
	kg 千円		81,260	2,592	3,585	8,362	9,740	4,873	6,795	7,402	9,827	9,605	6,060	2,664	9,755
ふく	kg		128	10	3		35	4	33		21			22	
	千円		195	26	7		87	9	18		19			28	
いしだい	kg		150				56	63	31						
	千円		361				158	177	26						
あじ	kg		135					135							
	千円		202					202							
さわら	kg		2,810	237	134	233	100	55	407	213	301	33	159	430	508
	千円		2,016	284	161	280	119	66	189	117	123	21	105	265	285
きす	kg		51										51		
	千円		77										77		
かさご	kg		51	8	6			8			13				16
	千円		107	23	19			24			19				23
おこぜ	kg		194	19			13	17			35	5	105		
	千円		657	98			63	85			68	142	201		
かれい	kg		5				5								
	千円		14				14								
ひらめ	kg		296	2		3	17	13	80	4	31	10	73	37	26
	千円		764	10		12	78	56	55	5	32	12	347	129	27
その他魚類	kg		12,883		58	150	236	207	354	16	18	80	183	62	11,519
	千円		10,802		170	333	621	362	483	238	721	821	513	181	6,359
いか類	kg		8,468		17	3,756	4,078	563	54						
	千円		8,578		16	3,756	4,078	587	141						
たこ類	kg		7,805	76	16	213	1,567	474	767	499	716	1,662	528	660	627
	千円		7,451	93	19	256	1,881	569	625	370	410	1,069	525	485	1,149
あわび	kg		719	60	27		100	219	39	3	8	160	43		60
	千円		4,867	422	192		699	1,530	558	81	317	538	192		338
さざえ	kg		7,299	455	232	56	175	770	1,165	988	2,147	680	502		129
	千円		9,137	546	278	67	210	923	1,316	1,189	2,289	1,053	886		380
その他貝類	kg		2,999					56	178			409	131	1,820	405
	千円		2,101					282	110			253	81	1,125	250
うに	kg		580						141	101	192	84	37	25	
	千円		23,723						3,275	5,403	5,829	5,697	3,132	387	
なまこ	kg		9,448	1,090	2,722	3,657	1,731							89	159
	千円		10,208	1,090	2,722	3,658	1,731							63	944

8. 漁業協同組合(支店)別魚種別月別水揚高(本庁管内)
 (5) 山口県漁協 六連島支店

魚種	月	数量 金額	総数	1月	2月	3月	4月	5月	6月	7月	8月	9月	10月	11月	12月
総計		千枚 kg 千円	85,747 23,143	2,144 2,272	8,193 2,128	19,809 3,694	29,326 3,484	13,956 1,605	2,049 1,056	1,766 1,463	2,158 1,520	1,325 1,120	2,093 2,189	1,292 1,108	1,635 1,505
ふく		kg 千円	1,149 1,251	187 208	241 267	417 462	229 254	36 18	6 6	5 5				2 2	26 29
ぶり・ひらまさ		kg 千円	358 182	133 67				62 32	32 16	10 5	16 8		26 13	71 36	8 4
すずき		kg 千円	888 1,236	163 227	115 160	414 576	59 82	29 40	16 22	26 36	13 17	8 11	1 2	23 32	21 30
まだい		kg 千円	1,489 1,606	79 85	44 47	540 583	548 592	62 66	16 18	75 81	41 44	14 15	5 5	51 55	14 15
いしだい		kg 千円	63 123				15 29	1 1					5 10	43 83	
くろだい		kg 千円	30 39	4 5	4 5	6 8	9 12		1 1		1 2	1 2		1 2	2 3
さば		kg 千円	14 1								4 0			10 1	
あじ		kg 千円	12,866 5,416	755 318	571 240	1,530 644	2,101 885	1,248 526	1,602 674	851 358	1,142 481	740 312	770 324	753 317	801 337
かます		kg 千円	3 2					3 2							
さわら		kg 千円	58 51	21 18	11 10	11 9	12 10					3 3			1 1
たちうお		kg 千円	195 150	6 5	17 13	54 42	57 44	46 36	4 3	4 3	3 2	3 2	1 1		
めばる		kg 千円	5 5		2 3		2 2							1 1	
おこぜ		kg 千円	18 35			3 6	13 25	1 2		1 1				1 2	
かわはぎ		kg 千円	70 39					4 2	26 15	18 10			2 1	10 6	10 6
ぐち		kg 千円	16 10				4 3	4 3	5 3					1 1	1 1
かれい		kg 千円	57 43	11 8	3 2	5 4	5 4	13 9	6 5				6 5	8 6	1 1
ひらめ		kg 千円	1,965 2,437	193 239	25 31	163 203	493 612	381 473	136 168	50 62	123 153	30 37	77 95	155 193	138 171
はも		kg 千円	17 8				6 3	2 1	3 2	5 3					
きじはた		kg 千円	35 19							4 2	21 12	6 3		5 3	
その他魚類		kg 千円	886 489	5 3	19 10	26 14	80 44	180 99	141 78	236 131	76 42	36 20	16 9	33 18	38 21
いか類		kg 千円	653 531	9 8	79 65	319 260	144 117	42 34	51 41	7 5				2 2	
たこ類		kg 千円	89 87	12 12	7 7	22 21	25 25	12 11	4 4	1 1					5 5
あわび		kg 千円	835 4,717	134 757	127 719	43 241	24 137			58 330	49 275	74 419	176 995	53 300	96 543
さざえ		kg 千円	4,382 3,174	412 298	542 392	394 285	86 70			405 291	671 485	410 297	1,008 729	70 50	384 278
うに		kg 千円	9 137							9 137					
なまこ		kg 千円	149 105	19 13	33 24	5 3	4 3								88 63
天然ひじき		kg 千円	54,880 1,152		6,352 133	15,857 333	25,410 534	7,261 152							
養殖ひじき		kg 千円	4,568 97					4,568 97							

8. 漁業協同組合(支店)別魚種別月別水揚高(本庁管内)
 (6) 山口県漁協 下関南風泊支店

魚種	月	数量 金額	総数	1月	2月	3月	4月	5月	6月	7月	8月	9月	10月	11月	12月
総計		kg 千円	401,162 167,971	99,361 12,199	62,083 14,063	69,229 19,329	27,227 13,597	12,749 12,118	20,385 15,131	18,116 16,552	14,398 15,364	37,831 12,263	13,834 11,375	10,335 9,834	15,614 16,145
ふか		kg 千円	476 227	9 3		5 2	24 9	52 24	80 21	147 93	64 26	27 24	26 10	30 10	12 5
ふく		kg 千円	959 1,224	148 222	105 156	113 134	150 234	62 83	45 43	81 92	58 59	31 23	18 25	44 36	104 117
ぶり・ひらまさ		kg 千円	4,306 3,467	120 128	34 42	33 31	28 23	464 317	1,942 1,484	473 324	237 201	132 123	173 107	358 332	312 354
すずき		kg 千円	1,964 2,672	106 127	72 78	240 314	252 366	133 132	119 158	173 258	117 214	49 103	54 82	282 391	367 448
まだい		kg 千円	19,083 17,904	23 49	4 6	22 53	862 1,226	4,524 3,444	3,069 2,517	2,982 3,211	2,260 2,047	1,699 1,947	3,018 2,781	505 490	115 132
くろだい		kg 千円	1,320 799	63 41	42 36	40 32	37 34	325 95	83 35	98 146	154 97	102 92	97 68	111 53	168 71
いわし		kg 千円	44,359 7,291	14,482 2,655	22,932 2,702	1,092 54		80 44	3,913 861		120 3		480 23	720 432	540 516
あじ		kg 千円	32,734 20,596	185 138	177 218	527 509	720 527	1,008 566	4,987 2,710	7,383 4,207	4,032 3,302	3,265 2,537	5,678 3,089	3,073 1,682	1,699 1,111
さわら		kg 千円	4,464 5,353	1,391 1,439	418 503	1,081 1,821	740 964	7 4	3 1	2 0		5 5	200 89	78 40	539 486
たちうお		kg 千円	105 122	9 5	14 14	45 67		17 17	6 4	5 5	6 8		3 2		
めばる		kg 千円	402 298	36 42	9 8	20 14	9 7	35 24	50 27	6 9	2 2	4 3	10 8	48 33	173 123
かさご		kg 千円	2,408 2,533	40 54	15 16	59 59	176 120	78 63	123 81	315 339	302 365	328 390	282 339	340 344	350 364
おこぜ		kg 千円	480 782	2 4			20 40	123 111	59 85	82 186	53 137	38 79	38 75	31 37	34 28
かれい		kg 千円	461 367	28 23	3 3	3 2	12 15	78 52	36 22	12 7	9 19	24 16	36 33	81 81	139 95
ひらめ		kg 千円	2,063 5,618	65 149	11 26	39 123	261 710	548 1,056	97 280	144 529	178 690	97 419	161 506	205 482	257 648
あなご		kg 千円	1,761 1,761		9 11	9 6	50 59	25 23	245 242	240 250	222 307	163 190	338 312	288 248	172 113
はも		kg 千円	1,678 1,176					243 172	229 140	246 194	181 122	245 218	207 138	233 134	94 58
その他魚類		kg 千円	9,115 8,634	333 269	360 249	44 55	113 83	803 646	1,255 1,164	1,361 1,144	1,096 1,120	1,163 1,315	1,263 1,366	1,046 965	278 258
いか類		kg 千円	7,426 5,116	6 3	48 54	1,578 1,403	2,008 1,409	697 421	1,262 776	1,120 731	221 156	369 52	31 31	71 65	15 14
たこ類		kg 千円	36,278 10,284	303 275	141 159	317 395	707 660	729 720	400 407	1,113 1,043	3,151 2,706	28,201 2,580	214 206	354 311	648 821
その他えび		kg 千円	12,574 20,254					2,320 3,538	2,200 3,923	2,100 3,764	1,900 3,772	1,700 1,878	1,040 1,439	1,300 1,925	14 14
あわび		kg 千円	1,390 6,670	200 157	100 76	50 35	264 960	40 268				20 134	30 227	94 681	592 4,133
さざえ		kg 千円	5,385 5,483	1,342 947	152 91	604 556	278 971	314 261	133 101	20 15		106 98	370 376	870 900	1,196 1,166
なまこ		kg 千円	3,924 3,585	709 495	1,324 1,155	1,249 1,247									642 688
天然わかめ		kg 千円	28,106 11,084	3,256 1,897	7,134 2,867	11,100 4,058	6,616 2,262								
養殖わかめ		kg 千円	177,562 24,412	76,505 3,077	28,958 5,568	50,942 8,354	13,900 2,917							122 128	7,135 4,368

8. 漁業協同組合(支店)別魚種別月別水揚高(本庁管内)
 (7)山口県漁協 彦島支店

魚種	月	数量 金額	総 数	1 月	2 月	3 月	4 月	5 月	6 月	7 月	8 月	9 月	10月	11月	12月
総 計		千枚 kg 千円	252,253 165,442	17,172 7,979	22,982 8,988	36,311 18,760	9,085 4,505	32,458 22,772	23,382 17,800	21,490 16,721	16,616 13,254	17,032 13,444	16,381 13,271	14,731 11,441	24,613 16,507
ふ く		kg 千円	818 695	98 113	319 213	211 224	17 14	19 16	10 6	9 4	3 1	25 8	7 6	19 16	81 74
ま だ い		kg 千円	15,934 13,252	357 274	552 417	608 595	50 31	2,119 1,869	2,068 2,066	2,505 1,889	2,398 1,692	2,183 1,899	2,272 1,875	269 243	553 402
あ じ		kg 千円	12,243 7,609	144 104	114 98	245 143	81 48	960 655	808 461	1,152 775	1,152 628	1,329 916	1,123 841	2,601 1,701	2,534 1,239
え そ		kg 千円	9,923 4,838	219 102	531 336	1,361 708	191 110	1,079 654	944 141	745 271	507 274	463 151	378 39	561 370	2,944 1,682
か ま す		kg 千円	2,117 1,466					427 255	341 310	298 204	219 106	164 129	317 274	172 96	179 92
た ち う お		kg 千円	5,392 4,537	458 295	549 393	151 231	66 37	870 770	830 697	672 553	179 157	580 500	348 267	296 272	393 365
さ よ り		kg 千円	305 150				305 150								
き す		kg 千円	2,555 2,067	75 67	102 87	290 219	29 19	347 351	507 443	481 461		283 138	270 213	171 69	
こ の し ろ		kg 千円	4,118 2,079	494 56	235 166	583 324	115 41	599 264	565 206	670 417				363 248	494 357
か わ は ぎ		kg 千円	5,143 3,881	276 226	221 128	709 537	74 29	806 577	814 513	557 461	304 271	321 372	461 416	223 105	377 246
ぐ ち		kg 千円	3,754 2,176	440 368	268 100	952 363	25 15	482 281	415 213	385 222	282 224	286 251			219 139
ば ら		kg 千円	677 499			527 424	15 5	23 7		23 15	28 15	21 18	40 15		
か れ い		kg 千円	6,128 4,664	311 304	285 255	477 218	254 151	1,186 840	501 264	691 582	537 513	388 343	585 471	210 182	703 541
ひ ら め		kg 千円	4,961 3,419	189 173	301 271	506 243	128 89	1,047 684	275 183	749 512	453 291	331 225	271 182	228 132	483 434
あ な こ		kg 千円	5,064 4,856	274 307	62 50	608 715	121 74	738 709	1,089 798	681 544	202 219	306 356	227 269	274 340	482 475
は も		kg 千円	1,072 628					89 72	208 118	139 133	152 89	152 99	145 72	97 26	90 19
その 他 魚 類		kg 千円	57,063 39,909	2,873 1,995	4,340 2,334	5,590 4,212	1,451 852	7,228 5,415	6,117 4,056	4,536 3,234	4,321 3,136	5,005 3,072	4,450 3,352	4,783 3,388	6,369 4,863
い か 類		kg 千円	13,024 11,409	768 508	639 575	1,923 1,777	2,116 1,717	4,031 3,766	1,045 887	687 612	233 196	225 222	486 413	253 229	618 507
た こ 類		kg 千円	6,266 5,431		618 504	134 130	646 520	575 533	613 552	731 648	720 630	578 526	624 514	537 448	490 426
く る ま え び		kg 千円	1,381 5,464	60 397	20 29	160 926	14 123	158 877	158 742	174 519	80 281	66 400	312 515	64 304	115 351
その 他 え び		kg 千円	34,473 29,871	624 552	412 274	2,082 1,898	242 228	2,856 2,780	4,871 4,217	4,917 4,039	4,689 4,243	3,909 3,386	3,626 3,168	3,342 3,115	2,903 1,987
か に 類		kg 千円	5,571 4,987	203 168	141 125	650 710	100 40	911 778	1,099 842	688 626	157 288	417 433	439 369	268 157	498 451
あ わ び		kg 千円	354 374	66 47	117 150	97 115									74 62
さ ざ え		kg 千円	276 287	49 34	63 80	88 105									76 68
な ま こ		kg 千円	4,113 3,572	444 285	1,410 987	2,259 2,300									
養 殖 わ か め		kg 千円	43,516 6,618	8,750 1,604	11,683 1,416	16,100 1,643	3,045 228								3,938 1,727
養 殖 ひ じ き		kg 千円	6,012 704					5,908 619	104 85						

8. 漁業協同組合(支店)別魚種別月別水揚高(本庁管内)

(8) 山口県漁協 伊崎支店

魚種	月	数量 金額	総数	1月	2月	3月	4月	5月	6月	7月	8月	9月	10月	11月	12月	
総計		千枚 kg 千円	1,130,274 228,352	12,490 6,600	19,937 5,900	26,144 12,620	146,441 13,334	106,921 22,455	203,859 44,693	132,971 36,299	62,658 15,717	112,129 28,413	125,808 19,005	123,776 15,033	57,140 8,285	
ふく		kg 千円	9,596 9,315	798 2,377	452 607	5,934 4,329	1,678 888	524 266								210 849
すずき		kg 千円	96 93		2 2	6 5	17 16	12 9	8 6	5 4	15 16		6 6	10 11	15 16	
まだい		kg 千円	583 625	47 59	35 39	36 51	35 37	45 41	45 44	69 70	44 43	55 48	57 64	53 53	62 77	
あまだい		kg 千円	608 2,132	62 234	75 294	37 151	50 194	111 362	65 197	35 125	11 45		29 77	58 145	75 308	
いわし		kg 千円	6,237 200				1,827 60		1,010 44	40 1	620 19			140 4	2,600 70	
さば		kg 千円	221,981 9,757				50,185 2,233	5,961 541	25,883 2,161	3,567 365	16,765 637	6,635 193	48,615 1,433	41,810 1,481	22,560 712	
あじ		kg 千円	670,118 152,539	30 22			40,944 5,190	63,741 15,740	155,826 37,060	123,873 32,761	36,838 10,935	90,155 24,007	62,776 13,152	73,247 10,396	22,688 3,276	
えそ		kg 千円	1,180 200	20 3	25 4	45 8	50 9	120 19	130 22	150 25	180 29	160 26	120 26	100 16	80 13	
さわら		kg 千円	16,691 11,807	2,246 1,456	2,271 1,472	2,280 2,487	1,560 1,264	2,798 1,360	1,270 727	50 32	740 552	736 667	850 726	440 233	1,450 831	
たちうお		kg 千円	98 103	6 6	5 5	6 6	5 5	10 11	8 9	6 6	10 10	12 12	5 5	10 11	15 15	
めばる		kg 千円	712 967	36 44	68 103	130 198	44 64	50 59	56 78	48 63	60 78	40 50	55 71	65 85	60 75	
かさこ		kg 千円	203 289					21 26	108 143	67 109	7 12					
おこぜ		kg 千円	15 26						10 17	5 9						
かれい		kg 千円	185 137	20 14	15 9	12 8	10 6	18 11	20 23	10 8	15 13	20 17	10 6	15 10	20 13	
ひらめ		kg 千円	458 902	37 75	35 66	20 36	30 50	39 71	36 63	25 50	30 64	49 124	35 76	50 103	72 126	
あなご		kg 千円	400 424	8 9	38 33	3 3	5 5	10 11	12 12	15 15	34 38	82 107	80 83	86 82	27 26	
その他魚類		kg 千円	78,773 17,351	419 369	798 691	941 934	25,347 1,083	2,016 974	3,316 838	1,828 774	5,775 2,174	13,758 2,934	12,039 2,891	6,213 2,070	6,323 1,617	
いか類		kg 千円	14,121 4,649	42 29	60 44	98 71	525 237	1,774 629	5,509 1,889	1,768 644	924 417	300 109	1,002 247	1,373 239	746 95	
たこ類		kg 千円	1,698 1,206	5 5	5 5	63 30	10 11	69 63	289 276	1,011 670	186 91	20 17	25 25	10 9	5 4	
くるまえび		kg 千円	1 2						1 2							
その他えび		kg 千円	234 232	10 11	5 5	6 6	5 5	25 27	20 19	28 26	40 39	30 26	20 19	15 15	30 32	
かに類		kg 千円	103 99	12 15	5 6	5 5	5 5	5 4	8 6	6 5	10 9	12 10	15 13	10 9	10 11	
あわび		kg 千円	130 852	3 16	6 32	2 11	4 32	5 32	31 216	37 246	29 174	3 18	4 33	1 6	5 33	
さざえ		kg 千円	1,996 1,697	108 85	100 76	40 30	205 166	220 186	390 311	328 291	325 323	62 46	65 50	70 55	83 78	
なまこ		kg 千円	5,374 3,938	781 505	937 623	3,580 2,717	72 83								4 9	
養殖わかめ		kg 千円	41,900 5,315	7,800 1,264	15,000 1,782	12,900 1,533	6,200 737									
天然ひじき		kg 千円	42,929 2,318				17,628 951	15,493 837	9,808 529							
養殖ひじき		kg 千円	13,854 1,177					13,854 1,177								

8. 漁業協同組合(支店)別魚種別月別水揚高(本庁管内)

(9) 山口県漁協 壇之浦支店

魚種	月	数量 金額	総数	1月	2月	3月	4月	5月	6月	7月	8月	9月	10月	11月	12月
総計	千枚		69,580	1,380	2,520	3,300	7,180	6,210	8,840	6,710	5,650	6,900	7,870	7,060	5,960
	kg 千円		84,730	2,090	2,984	3,845	4,895	8,679	12,350	9,988	7,171	7,825	9,221	8,366	7,316
ぶり・ひらまさ	kg		1,820									550	650	620	
	千円		910									275	325	310	
すずき	kg		2,630				40	300	940	1,350					
	千円		5,260				80	600	1,880	2,700					
まだい	kg		1,790				240	360	420	420	70	70	130	80	
	千円		4,475				600	900	1,050	1,050	175	175	325	200	
くろだい	kg		2,190				40	100	110	440	840	390	180	60	30
	千円		3,285				60	150	165	660	1,260	585	270	90	45
あじ	kg		2,780							350	510	530	570	470	350
	千円		2,224							280	408	424	456	376	280
さわら	kg		1,300										650	650	
	千円		1,560										780	780	
めばる	kg		810	110	120	380	200								
	千円		810	110	120	380	200								
かさご	kg		8,730	410	1,140	1,330	1,330	670	550	500	440	580	510	560	710
	千円		13,095	615	1,710	1,995	1,995	1,005	825	750	660	870	765	840	1,065
あいなめ	kg		1,480	450	510	420									100
	千円		1,924	585	663	546									130
ぐち	kg		720									720			
	千円		504									504			
べら類	kg		2,250								600	750	530	370	
	千円		2,250								600	750	530	370	
あなご	kg		6,490	250	280	570	1,150	1,200	1,450	330	180	100	150	200	630
	千円		7,788	300	336	684	1,380	1,440	1,740	396	216	120	180	240	756
きじはた	kg		2,150	160				280	270	260	300	300	250	250	80
	千円		6,450	480				840	810	780	900	900	750	750	240
いか類	kg		9,540		120	200	180	1,080	1,200	1,500	1,500	1,350	1,300	750	360
	千円		9,540		120	200	180	1,080	1,200	1,500	1,500	1,350	1,300	750	360
たこ類	kg		20,150					2,220	3,900	1,560	1,210	1,560	2,950	3,050	3,700
	千円		24,180					2,664	4,680	1,872	1,452	1,872	3,540	3,660	4,440
天然わかめ	kg		4,750		350	400	4,000								
	千円		475		35	40	400								

8. 漁業協同組合(支店)別魚種別月別水揚高(本庁管内)
 (10)山口県漁協 長府支店

魚種	月	数量 金額	総数	1月	2月	3月	4月	5月	6月	7月	8月	9月	10月	11月	12月
総計		kg 千円	33,313 28,512	3,342 2,817	2,818 2,356	2,292 1,841	4,993 3,834	2,645 2,118	2,159 2,009	2,246 2,104	3,115 2,724	3,172 2,757	1,319 1,313	3,153 2,899	2,060 1,741
ぶり・ひらまさ		kg 千円	182 361	37 74	10 19	31 61	43 86	18 35	29 60				14 28		
すずき		kg 千円	2,634 2,673	495 489	292 290	101 97	218 211	346 364	420 426	143 181	201 234	94 109	74 74	83 83	166 116
まだい		kg 千円	137 279	24 48	11 21	15 32	9 21	18 33	52 105			2 4	7 15		
くろだい		kg 千円	214 242	11 23	17 33	17 25	27 48	2 2	6 7			10 11	63 64	57 20	5 10
あじ		kg 千円	11 13								6 6		5 8		
かます		kg 千円	7 7						6 7	1 0					
さわら		kg 千円	18 28							7 14					11 14
きす		kg 千円	2,394 1,778					436 334	852 592	908 711	172 118		26 24		
めばる		kg 千円	12 12	4 4	7 7	1 1									
かさこ		kg 千円	182 319	23 45	23 45	67 111	32 51	10 14					2 4	11 23	15 27
おこぜ		kg 千円	105 192				7 22	18 25	38 67	10 21	8 13	6 13	2 5	13 22	2 4
かわはぎ		kg 千円	19 15										3 3	16 12	
ぼら		kg 千円	19 35		10 10			6 15		3 10					
べら類		kg 千円	5 5					2 2	2 2	1 2					
かれい		kg 千円	8 13								5 10		3 3		
ひらめ		kg 千円	191 388	67 132	7 14	23 47	24 48	12 26	17 34	1 1		2 7	23 50	15 30	
あなご		kg 千円	51 31	5 3		3 2	10 6	3 2	5 3				0 0	8 5	17 10
きじはた		kg 千円	62 213			4 15	6 23	14 51	12 40	2 7	3 12	4 14	10 30	5 17	1 5
その他魚類		kg 千円	888 1,515	53 117	43 85	17 38	34 55	17 35	85 132	130 271	288 557	160 155	55 67	7 3	
いか類		kg 千円	5,140 2,874			1,429 843	2,688 1,488	801 389	93 51			106 85			23 18
たこ類		kg 千円	17,499 14,995	1,227 1,042	942 974	534 534	1,885 1,769	926 779	530 476	1,040 888	2,423 1,733	2,732 2,146	905 766	2,834 2,557	1,521 1,333
くるまえび		kg 千円	51 319								8 42	20 138	12 73	11 66	
その他えび		kg 千円	12 11										12 11		
かに類		kg 千円	160 187					5 5	3 4	1 1		35 75	101 88	15 15	
その他貝類		kg 千円	41 32		9 9		10 8	12 9	9 6				1 0		
なまこ		kg 千円	3,272 1,975	1,396 843	1,447 850	51 34								55 28	323 221

8. 漁業協同組合(支店)別魚種別月別水揚高(本庁管内)
 (11)山口県漁協 才川支店

魚種	月	数量 金額	総 数	1 月	2 月	3 月	4 月	5 月	6 月	7 月	8 月	9 月	10月	11月	12月
総 計		千枚 kg 千円	3,242 2,495	337 258	206 157	254 139	203 114	176 133	227 124	150 121	169 162	323 236	419 354	277 233	502 465
す ず き		kg 千円	13 7	1 1		1 1	4 1		2 1		1 1			4 3	1 1
ま だ い		kg 千円	17 10					9 8	5 2	3 1					
く ろ だ い		kg 千円	72 48	3 2	3 1	4 2	14 7	6 5	6 2	7 4		5 3	4 4	10 9	11 10
あ じ		kg 千円	18 26									14 20	4 6		
さ わ ら		kg 千円	760 696	169 160	61 67							83 69	154 130	65 54	227 215
め ば る		kg 千円	46 43	5 6	5 5	7 6	8 6	3 2			1 2		6 6	5 4	7 6
か さ ご		kg 千円	354 312	14 13	12 8	14 10	17 12	18 14	26 22	24 20	29 28	32 31	70 57	39 38	61 61
お こ ぜ		kg 千円	8 13				2 3		1 2		2 3	2 3	1 3		
か わ は ぎ		kg 千円	4 5											3 4	1 1
く ち		kg 千円	2 1					2 1						1 1	
ば ら		kg 千円	18 4	3 1	5 1	3 1	2								4 1
べ ら 類		kg 千円	21 15					1	3 2	4 3	2 1	7 4	2 2	3 3	
ひ ら め		kg 千円	7 6								1		1 1	2 2	3 3
あ な ご		kg 千円	11 16					3 3					1 1		8 12
は も		kg 千円	4 2					1 1	3 1						
き じ は た		kg 千円	40 95		2 5	2 4	1 2	13 26	7 18	3 11	9 23		2 6		
そ の 他 魚 類		kg 千円	39 24	9 5	3 2	3 2	5 2	12 9	4 3				3 2	1 1	2 1
い か 類		kg 千円	114 60			11 7	34 13	40 24	29 15						
た こ 類		kg 千円	1,075 774	107 58	101 57	188 98	113 64	23 18	7 7	51 51	67 68	24 24	121 101	124 98	148 131
か に 類		kg 千円	317 205	20 8	7 7		1	3 3	31 23	9 6	38 27	139 74	51 37	16 16	2 3
そ の 他 貝 類		kg 千円	274 113		2 1	15 7	3 2	40 20	104 27	50 25	19 9	17 9	1 1	4 2	19 11
な ま こ		kg 千円	20 19	7 6	3 2	1 1									9 11
天 然 わ か め		kg 千円	10 4		3 1	7 3									

8. 漁業協同組合(支店)別魚種別月別水揚高(本庁管内)
 (12)山口県漁協 王司支店

魚種	月	数量 金額	総 数	1 月	2 月	3 月	4 月	5 月	6 月	7 月	8 月	9 月	10月	11月	12月
総 計		千枚 kg 千円	3,300 4,000	120 155	100 125	280 320	300 350	320 430	270 355	360 440	300 350	300 350	300 350	350 425	300 350
た こ 類		kg 千円	1,900 1,900	50 50	50 50	200 200	200 200	100 100	100 100	200 200	200 200	200 200	200 200	200 200	200 200
か に 類		kg 千円	1,400 2,100	70 105	50 75	80 120	100 150	220 330	170 255	160 240	100 150	100 150	100 150	150 225	100 150

8. 漁業協同組合(支店)別魚種別月別水揚高(本庁管内)

(13) 山口県漁協 王喜支店

魚種	月	数量 金額	総数	1月	2月	3月	4月	5月	6月	7月	8月	9月	10月	11月	12月
総計	千枚		4,483	324	206	352	473	560	341	385	505	369	138	225	605
	kg 千円		3,693	368	226	276	349	449	257	224	291	210	129	234	679
すずき	kg		43						14	11	18				
	kg 千円		60						20	15	25				
くろだい	kg		191	15	19	15	15	15	15	15	19	15	15	15	15
	kg 千円		250	20	25	20	20	20	20	20	25	20	20	20	20
さより	kg		109				89	20							
	kg 千円		55				45	10							
きす	kg		64						39				26		
	kg 千円		50						30				20		
めばる	kg		49	19	19	10									
	kg 千円		50	20	20	10									
かさこ	kg		21	7	7	7									
	kg 千円		30	10	10	10									
ぼら	kg		31	2	2	2	2	2	2	4	2	2	2	4	4
	kg 千円		15	1	1	1	1	1	1	2	1	1	1	2	2
あなご	kg		46				9	28	9						
	kg 千円		50				10	30	10						
うなぎ	kg		1,224					102	102	306	408	306			
	kg 千円		600					50	50	150	200	150			
はも	kg		21								21				
	kg 千円		10								10				
その他魚類	kg		163	11	13	13	11	11	24	25	13	13	11	9	11
	kg 千円		90	6	7	7	6	6	13	14	7	7	6	5	6
いか類	kg		614			123	123	246	123						
	kg 千円		500			100	100	200	100						
たこ類	kg		461	51	51	72	61	31	10	20	20	31	31	20	61
	kg 千円		450	50	50	70	60	30	10	20	20	30	30	20	60
かに類	kg		548	2	3	55	105	105	3	3	3	2	54	105	107
	kg 千円		530	2	3	53	102	102	3	3	3	2	52	102	103
天然わかめ	kg		112			56	56								
	kg 千円		10			5	5								
生のり	kg		786	216	92									71	407
	kg 千円		943	259	110									85	488

8. 魚種別月別水揚高(豊浦総合支所管内)

魚種	月	数量 金額	総数	1月	2月	3月	4月	5月	6月	7月	8月	9月	10月	11月	12月
総計		千枚 kg 千円	96,127 141,675	7,829 11,772	9,124 13,463	12,196 16,550	11,221 11,704	10,803 8,863	5,805 9,409	4,055 7,139	5,868 10,871	4,481 9,716	5,024 9,946	6,541 8,943	13,179 23,301
ふか		kg 千円	63 24			7 4				3 2			4 10	35 5	14 3
ふく		kg 千円	4,092 6,607	520 1,783	378 1,179	246 965	1,348 760	693 384	15 15			35 66	145 190	351 509	361 756
ぶり・ひらまさ		kg 千円	3,304 2,319	16 10	56 42	1 1	634 318	754 339	796 481	141 125	225 192	129 112	138 225	271 293	143 180
かつお		kg 千円													
すずき		kg 千円	899 834	138 127	37 48	10 10	52 58	28 23	9 15	11 11			27 27	491 419	96 96
まだい		kg 千円	796 864	35 42	11 20	27 34	56 48	205 160	113 106	43 66	44 48	61 79	21 43	112 137	68 81
いしだい		kg 千円	63 111	3 6	2 4	4 8		20 32	27 43	0 0	1 1	0 1	1 5	4 10	4 1
くろだい		kg 千円	71 93			3 5	15 30	29 51	20 6					3 1	1 1
あまだい		kg 千円	405 1,236	10 34	10 38	21 66	7 25	25 55	154 411	24 82	51 138	1 3	1 2	14 41	87 340
いわし		kg 千円													
さば		kg 千円	69 45					6 3	58 37	2 1			2 2	1 2	
あじ		kg 千円	2,088 2,486	9 18	16 28	149 163	19 23	76 72	265 269	354 427	325 386	294 405	364 456	150 163	67 78
とびうお		kg 千円	81 87					20 18	42 47	19 22					
えそ		kg 千円	1 1			1 1									
かます		kg 千円	6 7										5 5	1 2	
さわら		kg 千円	18,233 19,475	2,622 2,670	4,134 4,275	4,644 5,483	1,153 1,491	10 10	32 23	115 98	372 322	214 238	439 407	1,750 1,601	2,748 2,857
たちうお		kg 千円	3 5		3 5										
さより		kg 千円													
きす		kg 千円													
めばる		kg 千円	131 200		23 31	53 67	22 50	21 42	10 8		2 2				
かさこ		kg 千円	1,012 1,245	81 99	35 50	106 149	149 171	126 179	88 131	77 104	61 62	63 47	149 139	61 77	16 39
おこぜ		kg 千円	101 288	3 11	2 6	8 18	24 64	38 100	14 37				9 39	1 4	2 8
あいなめ		kg 千円	1 1											1 1	
いさき		kg 千円	531 466			3 1	1 2	308 220	114 108	45 53	34 46	19 28	1 1	6 7	0 0
このしろ		kg 千円													
かわはぎ		kg 千円	75 75		1 1	14 13	8 9	13 13	13 13		2 2	8 8	13 13	3 4	
ぐち		kg 千円													
ぼら		kg 千円													
べら類		kg 千円	79 48					1 1	9 8	5 5	42 20	11 6	7 6	4 2	

魚種	月	数量 金額	総 数	1 月	2 月	3 月	4 月	5 月	6 月	7 月	8 月	9 月	10月	11月	12月
かれい		kg 千円	39 48	5 9	12 14	8 12	3 4	10 9	1 1						
ひらめ		kg 千円	1,192 3,083	119 231	81 110	10 23	35 100	61 113	37 100	2 4	143 504	136 637	76 202	232 521	260 536
あなご		kg 千円	69 76	15 16	8 6	14 14	11 12	11 14	7 7	3 6					
うなぎ		kg 千円													
はも		kg 千円													
ぬたうなぎ		kg 千円	1,698 1,095			780 588	264 152							280 152	374 203
養殖たい		kg 千円	9,688 13,758	821 1,137	688 942	837 1,170	885 1,230	940 1,347	742 994	724 999	1,082 1,569	749 1,085	751 1,085	621 892	847 1,308
養殖はまち		kg 千円	19,678 25,340	1,887 2,317	1,247 1,510	1,499 1,819	1,360 1,643	1,429 1,845	1,127 1,448	1,267 1,657	1,670 2,233	1,343 1,751	1,471 1,961	1,323 1,692	4,056 5,464
きじはた		kg 千円	135 282	2 9			4 8	16 34	13 31	9 18	8 8	10 40	24 59	46 65	3 11
その他魚類		kg 千円	4,262 10,928	54 104	37 60	186 349	309 677	633 995	333 562	234 391	410 783	520 1,842	709 2,367	627 2,127	210 672
いか類		kg 千円	1,841 2,115		2 4	122 137	514 562	775 849	313 378	71 92	21 75	10 9	3 2	10 8	
たこ類		kg 千円	1,997 2,426	39 44	54 78	132 189	661 809	430 534	437 515	92 110	30 33	30 23	64 61	6 7	22 23
くるまえび		kg 千円													
その他えび		kg 千円													
かに類		kg 千円	1 1						1 1						
しゃこ		kg 千円													
あわび		kg 千円	3,676 27,874	413 2,357	625 3,516	422 3,292	267 2,161	51 543	291 2,578	156 1,349	306 2,086	216 1,998	163 1,626	3 58	763 6,311
さざえ		kg 千円	6,612 5,882	703 481	556 431	609 485	263 236	194 156	593 478	589 488	887 854	599 677	393 406	121 121	1,105 1,069
あさり		kg 千円													
はまぐり		kg 千円													
その他貝類		kg 千円	174 209		5 4	13 11	15 33	36 36	65 68	13 19	11 9	5 12			11 16
うに		kg 千円	429 5,526		30 426	43 526	3 34	8 132	66 494	56 1,011	142 1,500	28 650	43 610		10 143
なまこ		kg 千円	3,697 4,566	334 267	497 484	724 527	215 163							13 22	1,914 3,104
天然わかめ		kg 千円	99 78				99 78								
養殖わかめ		kg 千円													
天然ひじき		kg 千円	8,135 1,824		575 149	1,500 420	2,825 752	3,235 503							
養殖ひじき		kg 千円													
のり		kg 千円													
生のり		kg 千円													
あらめ		kg 千円													
てんぐさ		kg 千円													
その他藻類		kg 千円	601 49					601 49							

8. 漁業協同組合(支店)別魚種別月別水揚高(豊浦総合支所管内)

(1) 山口県漁協 湯玉支店

魚種	月	数量 金額	総数	1月	2月	3月	4月	5月	6月	7月	8月	9月	10月	11月	12月
総計		kg 千円	7,355 12,613	626 911	702 855	853 1,124	415 504	461 631	1,033 2,563	598 1,261	495 752	279 718	281 644	558 670	1,053 1,981
ふく		kg 千円	33 93										7 20	7 21	19 53
ぶり・ひらまさ		kg 千円	449 228	16 10	39 24	1 1	192 89	136 66	44 24	5 5	3 3			11 6	2 2
すずき		kg 千円	32 34						2 4					12 14	18 16
まだい		kg 千円	70 80	0 1	3 7	11 13	6 6	24 25	1 2		2 1	5 5	4 7	6 7	8 7
いしだい		kg 千円	3 4					1 2	2 2	0 0					
くろだい		kg 千円	10 11					9 11	1 1						
あまだい		kg 千円	5 13			1 3	2 7	1 2					1 2		
さば		kg 千円	4 2						4 2						
あじ		kg 千円	424 524	3 6	7 8	140 152		15 14	31 30	60 69	75 107	36 56	30 50	10 14	17 16
えそ		kg 千円	1 1			1 1									
さわら		kg 千円	1,329 1,232	195 155	334 226	134 159	69 91						38 30	334 348	225 223
めばる		kg 千円	3 4					1 2			2 2				
かさこ		kg 千円	301 335		4 5	15 19	46 49	48 67	20 31	23 32	55 56	46 29	37 38	6 8	1 1
おこぜ		kg 千円	7 22					2 4	1 1				2 9		2 8
いさぎ		kg 千円	132 131					39 34	43 38	26 23	24 35				0 0
かわはぎ		kg 千円	9 8			9 8									
ひらめ		kg 千円	339 575	73 112	44 47	10 23	3 7	6 6	6 20					54 117	143 242
あなこ		kg 千円	40 48	2 2		9 10	11 12	11 14	4 4	3 6					
きじはた		kg 千円	3 6							1 1				2 4	0 1
その他魚類		kg 千円	153 205			29 36	8 12	16 12	14 10	2 2	7 27	24 35	36 46	5 10	12 16
いか類		kg 千円	76 73					10 15	51 34	15 25					
たこ類		kg 千円	46 64			3 5	12 15	4 14	2 3	15 18	6 6		4 3		
あわび		kg 千円	788 5,911	76 408	58 328	55 358	22 150	25 252	229 1,884	100 784	45 265	57 482	49 363		72 638
さざえ		kg 千円	2,224 1,971	206 157	125 111	168 145	41 59	111 91	519 414	338 281	273 248	111 111	73 76	98 101	161 177
その他貝類		kg 千円	95 100		5 4	10 8	3 6	2 2	59 60	10 16	3 2				3 3
なまこ		kg 千円	778 939	55 61	83 94	257 183								13 22	370 579

8. 漁業協同組合(支店)別魚種別月別水揚高(豊浦総合支所管内)
 (2)山口県漁協 小串支店

魚種	月	数量 金額	総数	1月	2月	3月	4月	5月	6月	7月	8月	9月	10月	11月	12月
総計		kg 千円	12,866 17,646	446 419	1,385 3,486	1,029 1,671	931 1,076	3,191 1,234	871 938	398 428	600 1,142	419 1,253	378 788	1,171 1,331	2,047 3,880
ふか		kg 千円	25 11			7 4				3 2				1 2	14 3
ふく		kg 千円	53 90		3 3		1 2	4 8	1 2			32 39		11 29	1 6
ぶり・ひらまさ		kg 千円	1,485 894		6 3		358 183	398 141	491 296	80 73	14 9	11 6	52 103	59 59	16 20
すずき		kg 千円	241 224	9 8	13 15		15 18	5 5	2 4				22 20	165 145	10 11
まだい		kg 千円	347 351	6 5	3 4	6 7	27 19	94 64	46 49	42 65	40 46	6 7	5 12	46 41	26 33
いしだい		kg 千円	12 19						10 17		1 1	0 1	0 0		
くろだい		kg 千円	6 6				1 2		3 3					2 1	
あまだい		kg 千円	90 307	8 30	10 38	14 43	5 19	9 20	2 5	4 13	9 23	1 3			28 112
いわし		kg 千円													
さば		kg 千円	21 20						18 17					2 2	1 2
あじ		kg 千円	142 189			9 11		1 1	36 36	12 15	13 22	21 33	31 52	18 17	1 2
さわら		kg 千円	2,883 2,687	254 221	435 392	566 634	73 85						103 95	618 442	834 818
めばる		kg 千円	48 59		3 4	40 43		5 12							
かさこ		kg 千円	134 181	20 24	16 24	22 29	4 5	3 6	14 22	21 29	6 6	4 5	3 3	13 13	8 15
おこげ		kg 千円	18 44				2 7	11 17	5 19						
いさき		kg 千円	341 260					269 185	58 58	1 1	10 10	1 1		2 5	
かわはぎ		kg 千円	50 51			1 1	7 8	13 13	13 13		2 2	8 8	3 3	3 4	
べら類		kg 千円	56 32						5 5	5 5	40 18	3 2	3 3		
かれい		kg 千円	20 21		11 12	4 4		5 5							
ひらめ		kg 千円	445 1,515	4 11	11 12		1 3	3 3	3 9		143 504	136 637	35 121	88 175	21 38
あなご		kg 千円	17 14	6 6	7 4	4 3									
きじはた		kg 千円	24 58					2 3		5 13	8 8	7 29			2 5
その他魚類		kg 千円	832 1,768	6 8	9 9	9 13	6 7	121 86	42 47	41 56	197 284	67 272	113 368	143 395	78 225
いか類		kg 千円	600 475			14 15	236 190	269 143	40 38	20 13	21 75				
たこ類		kg 千円	189 205			3 4	29 32	92 108	16 14	8 7	18 20	16 13	6 6	1 2	
あわび		kg 千円	796 5,183	1 13	473 2,601	84 596	45 383	1 5	26 246		3 25	7 66			156 1,249
さざえ		kg 千円	1,147 985	78 58	165 119	200 150	120 93	20 16	34 30	155 124	74 72	98 126			203 197
その他貝類		kg 千円	40 50			3 2		23 26	6 8						8 13
うに		kg 千円	18 273			6 85	1 20	8 132		1 15	1 15	1 7			
なまこ		kg 千円	952 1,440	54 35	220 245	37 28									641 1,132
天然ひじき		kg 千円	1,235 188					1,235 188							
その他藻類		kg 千円	600 48					600 48							

8. 漁業協同組合(支店)別魚種別月別水揚高(豊浦総合支所管内)
 (3) 山口県漁協 川棚支店

魚種	月	数量 金額	総数	1月	2月	3月	4月	5月	6月	7月	8月	9月	10月	11月	12月
総計		kg 千円	27,277 47,751	3,223 6,039	3,518 5,394	4,166 7,257	3,012 3,514	3,625 1,918	1,018 1,479	344 1,651	534 2,246	917 3,343	1,335 3,593	1,743 2,958	3,842 8,360
ふか		kg 千円	38 13										4 10	34 3	
ふく		kg 千円	3,974 6,373	516 1,776	374 1,164	243 962	1,336 746	680 363	11 9			3 27	138 170	332 459	341 697
ぶり・ひらまさ		kg 千円	181 123		5 4			69 38	2 1	11 16	16 16	39 29	11 13	28 8	
すずき		kg 千円	555 499	129 120	24 33	10 10	12 11	15 11	4 5				4 5	297 242	60 63
まだい		kg 千円	274 310	25 30	5 9	2 1	6 5	69 51	47 31			36 51	7 15	58 88	19 29
いしだい		kg 千円	31 55	3 6		3 5		16 24	6 11				1 5	2 4	
くろだい		kg 千円	54 74			2 3	14 28	20 40	16 2					1 0	1 1
あまだい		kg 千円	308 910	2 5		6 20		15 33	152 405	18 63	42 115			14 41	59 227
あじ		kg 千円	88 145		8 19				3 3	22 42			55 81		
さわら		kg 千円	9,316 10,475	1,507 1,675	2,477 2,735	2,893 3,341	522 715	6 8					157 158	532 507	1,222 1,337
めばる		kg 千円	26 71			4 12	14 41	8 18							
かさこ		kg 千円	256 346	4 6	2 4	29 48		46 55	36 59	12 22		13 14	77 75	31 42	6 21
おこぜ		kg 千円	46 136			2 5	16 41	15 54	6 6				7 30		
あいなめ		kg 千円	1 1											1 1	
いさき		kg 千円	16 28							16 28					
かわはぎ		kg 千円	10 10										10 10		
べら類		kg 千円	11 7					1 1				6 3	4 3		
かれい		kg 千円	15 22	5 9		4 8		5 4	1 1						
ひらめ		kg 千円	201 464	16 32	24 48		12 33	39 67	15 35	1 3			18 36	56 155	20 54
あなご		kg 千円	3 3						3 3						
きじはた		kg 千円	33 88				1 0	7 15	1 4			3 11	20 55	1 3	
その他魚類		kg 千円	1,884 5,740	7 12		44 93	144 345	235 357	176 263	30 36	21 22	337 1,312	491 1,782	353 1,401	46 118
いか類		kg 千円	287 335				29 41	120 132	138 161						
たこ類		kg 千円	1,554 1,857	39 44	40 54	92 132	525 637	314 357	392 466	64 81		10 6	53 51	3 4	22 23
あわび		kg 千円	1,616 11,626	332 1,894	91 569	213 1,736	99 662			51 491	186 1,086	131 1,171	44 332		469 3,686
さざえ		kg 千円	2,481 2,172	413 259	256 194	198 155	30 21			66 54	256 232	327 371	194 191		741 696
その他貝類		kg 千円	14 28				3 20	11 8							
うに		kg 千円	208 3,552		30 426	37 442	2 14			48 816	29 791	12 349	40 571		10 143
なまこ		kg 千円	1,714 1,927	225 171	182 136	384 283	97 73								826 1,264
天然わかめ		kg 千円	81 43				81 43								
天然ひじき		kg 千円	2,000 315					2,000 315							
その他藻類		kg 千円	1 1					1 1							

8. 漁業協同組合(支店)別魚種別月別水揚高(豊浦総合支所管内)

(4) 黒井漁協

魚種	月	数量 金額	総数	1月	2月	3月	4月	5月	6月	7月	8月	9月	10月	11月	12月
総計	kg	32,338		2,739	1,951	3,100	2,595	2,526	2,022	2,074	3,017	2,256	2,366	2,350	5,340
	千円	42,958		3,524	2,489	3,565	3,214	3,537	2,967	2,827	4,365	3,149	3,298	2,952	7,070
あじ	kg	427							30	25	85	78	84	76	49
	千円	517							36	30	102	97	101	92	60
ぬたうなぎ	kg	1,598				680	264							280	374
	千円	898				392	152							152	203
養殖たい	kg	9,688		821	688	837	885	940	742	724	1,082	749	751	621	847
	千円	13,758		1,137	942	1,170	1,230	1,347	994	999	1,569	1,085	1,085	892	1,308
養殖はまち	kg	19,678		1,887	1,247	1,499	1,360	1,429	1,127	1,267	1,670	1,343	1,471	1,323	4,056
	千円	25,340		2,317	1,510	1,819	1,643	1,845	1,448	1,657	2,233	1,751	1,961	1,692	5,464
その他魚類	kg	873		32	17	84	86	157	51	58	179	87	60	50	14
	千円	2,052		70	37	184	189	345	112	141	446	217	151	125	36
たこ類	kg	16													
	千円	23													
うに	kg	59									2				
	千円	370									16				

8. 漁業協同組合(支店)別魚種別月別水揚高(豊浦総合支所管内)
 (5)山口県漁協 豊浦支店

魚種	月	数量 金額	総数	1月	2月	3月	4月	5月	6月	7月	8月	9月	10月	11月	12月
総計		千枚 kg 千円	16,290 794 20,707	794 879	1,568 1,239	3,048 2,932	4,268 3,397	1,001 1,543	861 1,461	641 972	1,222 2,366	609 1,253	663 1,624	719 1,032	896 2,010
ふく		kg 千円	32 50	4 8	1 12	3 3	11 12	9 12	3 4						1 1
ぶり・ひらまさ		kg 千円	1,189 1,074		6 12		15 8	218 131	250 145	40 32	208 179	79 77	75 110	173 221	125 159
すずき		kg 千円	71 77				25 30	8 8	1 2	11 11			1 1	17 18	8 7
まだい		kg 千円	105 122	4 6		8 13	17 17	18 21	19 24	1 1	2 1	14 16	5 10	2 2	15 13
いしだい		kg 千円	17 34		2 4		1 3		3 7						2 7
くるだい		kg 千円	1 2			1 2									
あまだい		kg 千円	2 6							2 6					
さば		kg 千円	44 23					6 3	36 18	2 1					
あじ		kg 千円	1,007 1,112	6 12	1 1		19 23	60 57	165 163	235 271	152 155	159 219	164 171	46 39	
とびうお		kg 千円	81 87					20 18	42 47	19 22					
かます		kg 千円	6 7										5 5	1 2	
さわら		kg 千円	4,705 5,081	666 619	888 923	1,051 1,349	489 600	4 2	32 23	115 98	372 322	214 238	141 125	266 304	467 478
たちうお		kg 千円	3 5		3 5										
めばる		kg 千円	54 66		20 27	9 12	8 9	7 10	10 8						
かさこ		kg 千円	321 383	57 69	13 16	40 53	99 116	29 51	18 19	21 21			32 23	11 14	1 1
おこぜ		kg 千円	30 86	3 11	2 6	6 13	6 16	10 25	2 12					1 4	
いさき		kg 千円	42 47			3 1	1 2		13 12	2 2		18 27	1 1	4 3	
かわはぎ		kg 千円	6 6		1 1	4 4	1 1								
べら類		kg 千円	12 8						4 3		2 2	2 1		4 2	
かれい		kg 千円	4 5		1 1		3 4								
ひらめ		kg 千円	207 530	26 77	2 2	19 56	13 36	13 36	13 36	1 1			23 45	34 74	76 203
あなご		kg 千円	9 10	7 8	1 1	1 1									
ぬたうなぎ		kg 千円	100 197			100 197									
きじはた		kg 千円	75 130	2 9			3 8	7 16	12 27	3 4			4 4	43 57	1 5
その他魚類		kg 千円	520 1,163	9 14	11 15	20 23	65 125	105 196	51 130	103 156	6 4	5 7	9 20	76 196	60 278
いか類		kg 千円	878 1,233		2 4	108 121	249 330	376 559	84 145	36 54		10 9	3 2	10 8	
たこ類		kg 千円	192 278		14 24	34 48	95 125	20 56	11 10	5 4	6 6	4 3	1 1	2 1	
かに類		kg 千円	1 1						1 1						
あわび		kg 千円	476 5,154	4 41	3 19	70 602	101 967	25 286	36 448	5 74	72 710	21 279	70 930	3 58	66 738
さざえ		kg 千円	760 755	6 6	10 8	43 34	72 63	63 50	40 34	30 30	284 301	63 70	126 139	23 20	
その他貝類		kg 千円	25 30				9 8			3 3	8 7	5 12			
うに		kg 千円	144 1,330						9 139	7 180	110 678	15 294	3 39		
なまこ		kg 千円	253 260		12 8	46 34	118 89								77 129
天然わかめ		kg 千円	18 35				18 35								
天然ひじき		kg 千円	4,900 1,320		575 149	1,500 420	2,825 752								

8. 魚種別月別水揚高(豊北総合支所管内)

魚種	月	数量 金額	総数	1月	2月	3月	4月	5月	6月	7月	8月	9月	10月	11月	12月
総計		kg 千円	1,405,102 1,005,139	85,263 78,963	92,220 94,762	112,577 128,141	72,424 80,907	93,178 83,491	158,623 76,247	164,456 82,993	116,159 73,121	132,868 64,180	205,253 99,930	112,764 73,549	59,317 68,855
ふか		kg 千円	322 86		36 11	50 17	62 28	61 9	9 1	21 1	6 2	21 5		26 4	30 8
ふく		kg 千円	2,104 3,073	209 266	302 554	549 719	351 486	299 406	124 185	41 71	27 39	21 22	43 89	93 174	45 62
ぶり・ひらまさ		kg 千円	100,407 61,920	6,683 4,991	5,978 4,243	8,969 5,206	13,080 7,985	12,501 6,062	16,902 6,867	8,046 4,691	3,050 2,187	4,105 3,455	4,184 3,212	6,217 4,252	10,692 8,769
かつお		kg 千円	193 247										8 15	59 77	126 155
すずき		kg 千円	3,327 2,434	508 372	309 251	768 510	388 279	406 256	184 131	92 89	35 34	15 15	223 180	238 171	161 146
まだい		kg 千円	18,210 15,361	273 417	308 453	902 1,125	1,662 1,511	5,336 3,160	2,624 1,836	1,850 1,542	613 520	500 515	994 1,003	1,241 1,226	1,907 2,053
いしだい		kg 千円	2,136 3,541	34 59	5 11	46 113	325 628	887 1,200	306 501	179 351	102 207	77 159	76 138	44 69	55 105
くろだい		kg 千円	3,215 1,447	21 13	184 116	363 206	801 437	1,175 406	417 136	80 36	53 28	14 9	37 21	33 21	37 18
あまだい		kg 千円	2,941 6,866	4 15		100 287	357 789	794 1,801	905 1,920	612 1,619	138 359	12 28		9 18	10 30
いわし		kg 千円	553,820 94,905					1 19	74,473 11,319	102,090 17,789	69,646 13,936	94,300 14,369	145,340 26,889	65,390 8,209	2,580 2,375
さば		kg 千円	2,102 1,691	57 150	494 470	394 340	137 165	47 27	163 74	111 67	42 29	352 172	77 75	90 47	138 75
あじ		kg 千円	31,938 24,821	731 1,297	1,041 1,187	1,791 2,725	1,140 1,662	782 1,152	4,890 3,290	11,585 5,499	2,272 1,662	4,447 2,330	1,220 1,400	472 644	1,567 1,973
とびうお		kg 千円	146 65					14 8	55 25	74 31	3 1				
えそ		kg 千円													
かます		kg 千円	475 240					18 24	2 4	2 2	80 64	55 24	48 23	30 19	240 80
さわら		kg 千円	237,247 254,771	66,140 57,967	59,979 63,699	61,736 81,309	23,615 30,415	2,682 1,409	817 455	567 449	2,819 1,563	839 154	1,514 1,026	6,708 6,187	9,831 10,138
たちうお		kg 千円	192 181	93 96	22 27	6 10				25 22				1 2	45 24
さより		kg 千円													
きす		kg 千円													
めばる		kg 千円	1,222 1,916	104 130	90 151	378 587	274 501	282 416	42 54	6 6	3 3	2 2			41 66
かさこ		kg 千円	5,763 7,758	169 274	472 707	902 1,289	1,093 1,522	946 1,114	599 716	423 547	162 206	160 227	182 284	292 382	363 490
おこぜ		kg 千円	816 2,005		4 9	20 59	116 380	229 467	182 364	182 186	64 186	102 304	30 67	30 83	29 17
あいなめ		kg 千円													
いさき		kg 千円	78,048 68,993	363 387	1,651 1,737	6,438 5,756	2,665 2,912	27,787 20,481	10,299 9,214	11,796 11,511	9,020 8,918	4,677 4,583	2,168 2,283	544 583	640 628
このしろ		kg 千円													
かわはぎ		kg 千円	8,780 4,168	42 30	41 34	95 83	1,465 1,246	1,609 731	1,435 512	636 231	638 135	799 249	911 320	764 396	345 201
ぐち		kg 千円	661 189											471 123	190 66
ぼら		kg 千円													
べら類		kg 千円	20 13						2 2	15 9	3 2				

魚種	月	数量 金額	総数	1月	2月	3月	4月	5月	6月	7月	8月	9月	10月	11月	12月
かれい		kg 千円	91 168	12 13	6 10	5 8	18 14	17 51	15 40	1 2		3 7	3 5	2 5	9 13
ひらめ		kg 千円	3,802 7,071	491 887	240 487	214 448	418 773	656 936	334 617	92 217	89 191	56 124	198 417	245 563	769 1,411
あなご		kg 千円	2,060 2,232	3 4	13 16	1,951 2,114	10 9	20 22	4 6		1 2	4 4	4 4	9 7	41 44
うなぎ		kg 千円													
はも		kg 千円													
ぬたうなぎ		kg 千円													
養殖たい		kg 千円													
養殖はまち		kg 千円													
きじはた		kg 千円	1,602 3,027	5 6	10 18	18 39	158 367	313 569	224 364	123 207	178 293	190 406	170 314	99 198	114 246
その他魚類		kg 千円	38,774 80,786	660 836	464 473	1,109 1,055	1,369 1,649	3,325 3,625	2,255 2,809	1,872 1,975	1,321 3,245	4,018 10,755	4,652 12,643	6,965 19,139	10,764 22,582
いか類		kg 千円	171,354 196,194	806 741	11,678 5,584	8,217 5,285	6,406 10,395	17,423 26,548	18,768 23,704	14,045 16,248	11,649 13,802	12,624 16,669	38,713 43,233	18,960 27,181	12,065 6,804
たこ類		kg 千円	1,304 1,263	15 26	65 86	107 137	135 138	173 161	195 206	56 60	57 50	440 326	27 26	10 11	24 36
くるまえび		kg 千円													
その他えび		kg 千円	2 11					2 11							
かに類		kg 千円													
しゃこ		kg 千円													
あわび		kg 千円	8,856 51,799	916 3,815	752 3,582	1,020 6,007	894 6,113	194 1,226	95 557	1,499 8,864	2,016 11,312	830 5,391	331 2,593	40 384	269 1,955
さざえ		kg 千円	76,700 64,467	5,329 4,038	4,826 3,543	5,439 4,156	9,636 7,541	9,335 7,141	7,324 5,656	7,154 6,197	10,731 9,637	3,981 3,841	4,008 3,550	3,631 3,312	5,306 5,855
あさり		kg 千円													
はまぐり		kg 千円													
その他貝類		千枚 千円	2,203 2,885	19 24	26 24	105 91	35 37	120 131	40 68	777 1,563	680 609	285 230	69 60	25 27	22 21
うに		kg 千円	1,699 18,742	64 833	91 1,189	186 2,745	110 1,356	261 2,795	162 1,799	287 2,713	383 3,744	1 27	20 42		134 1,499
なまこ		kg 千円	5,994 4,923	1,311 1,119	2,005 1,436	1,991 1,430	56 33							16 43	615 862
天然わかめ		kg 千円	14,432 2,891		741 210	5,993 1,109	2,552 559	5,146 1,013							
養殖わかめ		kg 千円													
天然ひじき		kg 千円	20,262 3,954			2,405 623	2,640 445	200 34	14,777 2,815		240 37				
養殖ひじき		kg 千円													
のり		kg 千円													
生のり		kg 千円													
あらめ		kg 千円													
てんぐさ		kg 千円													
その他藻類		kg 千円	1,882 8,035	201 157	387 4,444	310 2,553	456 532	137 80		235 198		10 15	3 2	11 6	132 48

8. 漁業協同組合(支店)別魚種別月別水揚高(豊北総合支所管内)

(1) 角島漁協

魚種	月	数量	総数	1月	2月	3月	4月	5月	6月	7月	8月	9月	10月	11月	12月
総計		千枚 kg 千円	1,020,490 698,917	69,014 61,793	63,542 67,620	82,369 99,287	48,134 59,000	62,463 55,849	103,440 46,340	133,959 55,010	92,345 47,108	113,112 47,793	152,374 66,005	72,638 51,317	27,100 41,795
ふか		kg 千円	317 82		36 11	50 17	59 25	61 9	9 1	21 1	6 2	19 4		26 4	30 8
ふく		kg 千円	680 986	72 56	54 104	92 168	102 181	157 228	43 77	15 26	25 33	12 9	21 16	60 57	27 31
ぶり・ひらまさ		kg 千円	41,504 24,504	2,779 2,331	2,851 1,690	5,327 2,873	8,753 5,299	8,096 3,795	3,235 1,499	2,934 1,582	580 366	852 708	592 530	1,664 1,044	3,841 2,787
すずき		kg 千円	2,104 1,494	214 141	207 160	681 452	297 219	309 204	154 106	61 57	33 29	2 3	3 5	74 54	69 64
まだい		kg 千円	11,847 8,615	68 83	142 191	483 492	1,229 927	3,789 2,016	1,945 1,214	1,619 1,259	504 383	250 216	318 257	429 398	1,071 1,179
いしだい		kg 千円	1,688 2,849	9 15	5 11	35 94	303 593	726 1,028	264 424	102 236	102 207	39 84	20 41	17 28	47 88
くろだい		kg 千円	3,060 1,334		162 100	340 182	777 422	1,165 400	412 132	73 32	53 28	14 9	26 11	20 10	18 8
あまだい		kg 千円	2,913 6,794	4 15		99 283	357 789	791 1,795	903 1,909	612 1,619	138 359	9 25			
いわし		kg 千円	498,272 86,912					1 19	68,915 10,778	96,270 16,994	65,786 13,327	90,200 13,533	127,030 24,047	48,250 6,505	1,820 1,709
さば		kg 千円	434 101			4 1			120 38	68 33	24 14	215 14		3 1	
あじ		kg 千円	15,514 5,257			2 1		7 8	2,747 900	8,013 2,544	1,368 542	3,129 1,087	248 175		
さわら		kg 千円	214,812 236,320	62,639 54,927	54,940 59,132	58,877 78,355	22,172 28,832	2,672 1,403	165 91	172 115	2,042 1,051	585 66	585 512	3,630 4,463	6,333 7,373
たちうお		kg 千円	112 127	81 85	13 15	6 10				12 17					
めばる		kg 千円	786 1,349		46 83	230 398	218 426	240 379	41 53	6 6	3 3				2 1
かさこ		kg 千円	4,217 5,435	20 25	196 292	466 619	956 1,340	866 1,013	507 594	399 513	158 200	95 134	131 196	240 289	183 220
おこぜ		kg 千円	663 1,669		1 3	8 27	87 315	188 393	162 306	60 179	102 304	22 51	14 47	15 41	4 3
いさき		kg 千円	61,581 53,524	74 74	733 786	4,855 4,301	1,877 2,068	21,147 15,684	7,538 6,640	10,866 10,015	7,916 7,440	4,104 3,972	1,747 1,837	363 391	361 316
かわはぎ		kg 千円	6,731 2,535		23 19	73 60	683 427	1,550 698	1,236 401	541 172	623 155	643 204	696 204	463 185	200 87
ひらめ		kg 千円	1,301 2,557	41 76	105 221	125 243	186 375	273 391	142 279	46 127	82 174	24 57	30 69	74 173	173 372
きじはた		kg 千円	1,263 2,281	1 1	2 4	13 31	150 354	264 467	182 268	103 167	172 279	148 289	130 231	66 129	32 61
その他魚類		kg 千円	27,446 70,438	105 267	52 72	367 256	2,704 1,124	2,704 2,997	1,646 2,177	1,496 1,621	1,174 3,097	2,481 9,613	2,898 11,328	4,677 17,329	8,877 20,557
いか類		kg 千円	67,025 112,895	193 418	197 397	296 716	3,964 7,985	9,877 19,658	10,533 16,335	5,001 7,947	4,127 6,539	6,020 10,195	15,608 22,491	10,339 18,006	870 2,208
たこ類		kg 千円	420 423	3 2	15 18	25 29	79 74	101 94	105 113	46 47	6 5	40 41			
あわび		kg 千円	4,444 28,585	95 388	246 1,210	729 4,446	654 4,640	39 237	6 42	619 3,792	970 5,936	623 4,148	270 2,248	39 375	154 1,123
さざえ		kg 千円	31,686 27,527	1,585 1,330	1,805 1,284	2,025 1,587	2,007 1,668	2,261 1,844	2,415 1,927	4,219 3,566	5,630 5,218	3,277 3,146	1,937 1,706	2,140 1,780	2,385 2,471
その他貝類		kg 千円	1,457 2,030	14 18	14 14	1 2	10 7			464 1,201	577 478	277 223	61 49	20 21	19 17
うに		kg 千円	458 6,345	64 833	63 913	88 1,793	15 203			86 1,131	65 903				77 569
なまこ		kg 千円	2,994 2,239	748 549	826 571	1,080 708	56 33								284 378
天然わかめ		kg 千円	13,495 2,610		586 151	5,912 1,086	1,851 360	5,146 1,013							
その他藻類		kg 千円	960 741	201 157	218 162	76 51	307 302	18 18						8 3	132 48

8. 漁業協同組合(支店)別魚種別月別水揚高(豊北総合支所管内)
 (2) 山口県漁協 粟野支店

魚種	月 数量 金額	総数	1月	2月	3月	4月	5月	6月	7月	8月	9月	10月	11月	12月
総計	千枚 kg 千円	24,011 36,795	1,354 1,473	1,819 6,196	1,693 5,086	1,331 3,028	2,776 4,081	1,370 1,714	1,721 2,253	1,627 2,597	1,549 1,645	3,843 3,668	2,408 2,274	2,520 2,780
ふく	kg 千円	54 63			7 10	22 26	25 27							
ぶり・ひらまさ	kg 千円	4,605 4,390	836 816	1,134 1,054	427 455	97 95	320 202	65 42	33 19	73 74	170 138	71 76	109 80	1,270 1,339
すずき	kg 千円	145 104				21 16	33 19		3 3				64 47	24 19
まだい	kg 千円	1,225 1,235	13 18	6 10	76 89	172 179	213 154	227 203	77 94	40 46	78 89	153 168	106 117	64 68
さば	kg 千円	336 401	5 12	39 49	132 144	45 90					68 81	31 17	16 8	
あじ	kg 千円	909 1,316	3 5	39 59	393 534	370 572	31 50	9 14	5 10	26 25	16 25	6 7	8 12	3 3
さわら	kg 千円	683 567	12 12	21 22	2 3					13 11	2 3	20 13	273 197	340 306
めばる	kg 千円	129 145	51 61	3 5	30 40	20 25	25 14							
かさご	kg 千円	276 482	2 3	76 139	86 151	27 40	9 13	9 10	10 14		16 30	21 45	2 2	18 35
おこぜ	kg 千円	19 35				6 15	11 17		1 2			1 1		
いさき	kg 千円	1,469 1,215	6 8	9 8	27 29	32 32	822 556	213 213	33 36	175 174	89 98	48 49	10 7	5 5
ひらめ	kg 千円	115 129	2 5	3 3	5 5	38 35	49 51	2 4	3 5				6 9	7 12
あなご	kg 千円	11 11		1 1	3 4						4 4			3 2
きじはた	kg 千円	11 17					11 17							
その他魚類	kg 千円	793 1,043	115 136	24 28	117 144	65 81	71 57	33 74	49 105	9 14	164 191	73 94	41 81	32 38
いか類	kg 千円	8,880 9,562				182 327	991 1,551	680 817	710 727	1,081 1,183	906 947	2,920 2,674	1,306 1,247	104 89
たこ類	kg 千円	80 102		36 45	25 42	6 4	1 1				12 10			
あわび	kg 千円	277 1,460	39 190	26 100	17 90	40 245	21 163	5 28	65 307	27 101		16 72	1 9	20 155
さざえ	kg 千円	2,829 2,554	240 173	132 95	123 88	31 23	27 20	113 77	441 343	129 100	24 29	483 452	466 458	620 696
その他貝類	kg 千円	45 25							31 20	14 5				
うに	kg 千円	383 4,876		28 276	89 870	91 1,103	91 1,157	14 232	30 374	40 864				
なまこ	kg 千円	52 55	30 34	6 4	6 4									10 13
天然わかめ	kg 千円	93 41		91 33	1 4	1 4								
その他藻類	kg 千円	592 6,967		145 4,265	127 2,380	65 116	25 12		230 194					

8. 漁業協同組合(支店)別魚種別月別水揚高(豊北総合支所管内)
 (3) 山口県漁協 阿川支店

魚種	月	数量 金額	総数	1月	2月	3月	4月	5月	6月	7月	8月	9月	10月	11月	12月
総計		千枚 kg 千円	22,405 23,680	708 846	1,483 1,661	1,867 2,034	1,244 1,550	1,942 2,057	4,827 2,328	1,372 1,947	1,755 2,438	1,195 1,567	2,674 3,267	1,626 1,816	1,712 2,169
ふく		kg 千円	25 69		7 13	1 2	4 7	3 6					7 35	3 6	
ぶり・ひらまさ		kg 千円	2,260 2,868	250 268	266 344	166 164	94 153	111 154	130 206	13 13	24 27	307 360	146 177	131 198	622 804
すずき		kg 千円	20 16		3 3		2 1	8 6						7 6	
まだい		kg 千円	945 1,128	24 33	33 58	85 147	109 186	129 126	73 84	34 46	25 40	32 41	55 65	270 215	76 87
さば		kg 千円	144 126	1 4	93 75	32 29	13 6					4 10	1 2		
あじ		kg 千円	1,059 1,458	2 4	78 126	207 282	139 168	116 172	129 169	116 153	133 162	42 83	50 70	41 62	6 7
さわら		kg 千円	333 313	5 4						8 8	8 7	1 1	15 21	115 85	181 187
めばる		kg 千円	91 125	10 10	11 21	38 54	23 29	6 8	1 1			2 2			
かさこ		kg 千円	247 347	23 50	52 71	47 65	32 45		7 5	4 4	2 3	10 11	16 21	11 19	43 53
おこぜ		kg 千円	35 91		2 5	8 20	9 29	7 16					5 11	4 10	
いさき		kg 千円	3,217 3,246	78 81	265 281	651 633	364 420	864 721	452 440	102 132	156 232	79 86	75 72	44 45	87 103
ひらめ		kg 千円	52 99			6 11	18 37	16 26	3 6					4 12	5 7
あなご		kg 千円	45 61	3 4	10 14	2 3	1 1		1 2				4 4		24 33
その他魚類		kg 千円	1,403 1,286	80 57	51 53	149 96	131 144	244 238	164 130	38 29	20 20	34 30	101 107	112 110	279 272
いか類		kg 千円	5,078 6,688			4 5	2 2	141 277	174 282	586 694	898 1,212	627 841	1,871 2,357	697 847	78 171
たこ類		kg 千円	152 197	8 18	10 16	30 40	26 29	13 16	13 9		2 2	27 34	3 3	4 5	16 25
あわび		kg 千円	312 1,224	42 171	57 206	38 141	18 75	13 40	2 5	50 190	62 233	5 26	8 39		17 98
さざえ		kg 千円	2,635 2,543	100 90	126 110	271 220	258 217	269 249	21 23	392 370	413 445	15 27	317 283	183 196	270 313
その他貝類		kg 千円	34 56	5 6	6 5	3 4	1 1	1 1		5 17	10 18				3 4
うに		kg 千円	26 328							24 291	2 37				
なまこ		kg 千円	617 422	77 46	406 253	129 118									5 5
天然わかめ		kg 千円	7 7		7 7										
天然ひじき		kg 千円	3,657 966						3,657 966						
その他藻類		kg 千円	11 16					1 1				10 15			

8. 漁業協同組合(支店)別魚種別月別水揚高(豊北総合支所管内)

(4) 山口県漁協 豊浦支店

魚種	月 数量 金額	総数	1月	2月	3月	4月	5月	6月	7月	8月	9月	10月	11月	12月
総計	千枚 kg 千円	22,172 22,482	1,048 1,250	1,301 1,301	2,356 1,879	2,109 1,902	3,431 2,680	1,585 1,924	1,871 2,399	974 1,609	513 495	3,346 3,225	1,625 1,544	2,013 2,274
ふく	kg 千円	66 158			12 24	14 37	24 53	3 8		2 6		4 11	7 19	
ぶり・ひらまさ	kg 千円	4,453 2,548	351 217	472 274	1,129 503	763 510	836 415	291 155	252 166	121 105	42 30	36 28	44 28	116 117
すずき	kg 千円	66 49	5 4	4 2	10 7	11 7	3 1						15 11	18 17
まだい	kg 千円	459 523	22 31	20 28	29 41	46 60	175 167	45 46	14 25	16 15	9 16	23 21	21 19	39 54
くろだい	kg 千円	26 19		3 2	7 5	9 6						4 5		3 1
さば	kg 千円	12 11									12 11			
あじ	kg 千円	14 9							11 7				3 2	
さわら	kg 千円	1,574 1,357	266 262	38 40		8 8		4 4	24 25	98 68		80 73	451 420	605 457
めばる	kg 千円	31 60		5 10	5 10	7 14	6 12							8 14
かさご	kg 千円	404 596	16 25	97 133	133 205	58 75	37 56	30 44	4 8				4 4	25 46
おこぜ	kg 千円	14 24				3 4	5 10		3 5				2 3	1 2
いさき	kg 千円	1,864 1,629	29 28	54 56	113 88	36 35	943 662	213 169	151 208	156 207	122 120	35 40		12 16
かわはぎ	kg 千円	19 7												19 7
かれい	kg 千円	1 2										1 2		
ひらめ	kg 千円	126 241	9 13	3 8	2 4	17 31	5 18	5 9			2 4		8 19	75 135
きじはた	kg 千円	46 99		2 4		4 7	7 7			3 6		2 7		28 68
その他魚類	kg 千円	598 826	10 24	3 2	11 5	15 26	47 73	12 19	10 19	19 15	17 14	140 146	44 74	270 409
いか類	kg 千円	6,017 5,765					73 139	855 805	1,173 1,098	352 402	290 286	2,418 2,290	737 644	119 101
たこ類	kg 千円	22 23	1 1		1 1	6 8	4 2				1 1		4 4	5 6
あわび	kg 千円	337 1,722	85 435	75 353	58 312	31 170	21 98	16 95	24 96	15 93		4 17		8 53
さざえ	kg 千円	5,443 4,641	211 160	409 327	683 512	1,001 791	1,245 967	83 64	161 140	162 125	18 13	579 543	285 297	606 702
その他貝類	kg 千円	29 98						5 21	22 71	2 6				
うに	kg 千円	93 1,619						23 485	22 531	28 561		20 42		
なまこ	kg 千円	190 185	43 50	35 26	56 40									56 69
天然わかめ	kg 千円	57 19		57 19										
その他藻類	kg 千円	211 252			107 122	80 113								

8. 漁業協同組合(支店)別魚種別月別水揚高(豊北総合支所管内)
 (5) 山口県漁協 肥中支店

魚種	月 数量 金額	総数	1月	2月	3月	4月	5月	6月	7月	8月	9月	10月	11月	12月
総計	千枚 kg 千円	20,978 18,300	1,198 1,265	1,177 1,289	4,300 2,410	3,659 1,327	2,117 1,920	900 894	900 1,806	1,281 1,831	1,314 1,457	1,922 1,787	762 891	1,448 1,423
ふく	kg 千円	64 152	13 11	6 10	11 27	2 4	7 11	2 2	1 2			3 5	19 80	
ぶり・ひらまさ	kg 千円	3,682 2,645	360 194	34 33	264 146	530 318	295 164	195 140	8 8	145 111	487 418	336 261	260 247	768 605
かつお	kg 千円	10 17										6 11	4 6	
すずき	kg 千円	26 23		4 2	9 8	3 3	3 3	5 4	2 3					
まだい	kg 千円	859 903	55 91	23 46	65 95	36 65	313 193	65 58		11 12	25 28	40 52	46 56	180 207
いしだい	kg 千円	39 88						4 8			11 26	14 33	8 18	2 3
くろだい	kg 千円	13 9	4 3		2 2			2 1						5 3
さば	kg 千円	361 264	8 21	156 122	121 70						28 28	9 9	39 14	
あじ	kg 千円	472 653	48 69	58 97	202 266	48 74	14 22	35 44		10 13	16 16	19 26	12 12	10 14
さわら	kg 千円	692 699	190 205	267 302		80 44				5 5	11 11	2 3	11 9	126 120
めばる	kg 千円	124 160	43 59	14 15	45 50	2 3								20 33
かさこ	kg 千円	407 628	107 170	36 53	101 143	11 13	4 4	4 6	6 8		10 20	11 18	31 66	86 127
いさき	kg 千円	2,385 2,095	115 130	296 296	403 339	234 237	850 663	177 140	3 3	71 68	138 140	51 43	12 9	35 27
ひらめ	kg 千円	82 159		4 4	11 24	3 8	9 12	26 46		3 7		8 12	18 46	
その他魚類	kg 千円	884 1,127	145 175	128 126	219 220	67 99	54 101	51 112	8 25		30 29	57 54	66 85	59 101
いか類	kg 千円	2,490 2,763		10 5				110 114	295 501	258 319	295 340	1,219 1,208	218 222	85 54
たこ類	kg 千円	201 192	2 3		4 5			19 24	10 13		144 125	22 22		
あわび	kg 千円	363 1,985	9 46	14 68	9 45	3 14			127 823	153 721	36 196	2 9		10 63
さざえ	kg 千円	2,148 1,785	11 8	49 38	403 324		326 298	185 149	311 265	583 520	83 80	123 21	18 21	56 61
その他貝類	kg 千円	33 57							21 40	12 17				
うに	kg 千円	200 614					42 415	20 46	108 115	30 38				
なまこ	kg 千円	198 180	88 80	78 72	26 23									6 5
天然ひじき	kg 千円	5,245 1,102			2,405 623	2,640 445	200 34							

8. 漁業協同組合(支店)別魚種別月別水揚高(豊北総合支所管内)
 (6)山口県漁協 特牛支店

魚種	月 数量 金額	総数	1月	2月	3月	4月	5月	6月	7月	8月	9月	10月	11月	12月
総計	千枚 kg 千円	98,761 83,890	2,920 2,998	13,758 7,628	11,065 7,653	4,180 3,736	8,881 7,453	6,960 7,046	7,538 9,212	7,937 8,756	5,496 5,148	14,171 11,842	6,732 7,132	9,123 5,286
ふく	kg 千円	8 10									8 10			
ぶり・ひらまさ	kg 千円	10,203 6,944	855 504	548 386	1,007 634	974 643	827 405	653 368	902 585	516 408	928 739	730 538	909 635	1,354 1,099
かつお	kg 千円	32 45										2 4	8 11	22 30
すずき	kg 千円	29 35	2 2	5 5					11 10	2 5	1 2		3 4	5 7
まだい	kg 千円	918 1,022	31 57	16 31	54 84	12 14	205 160	78 66	58 56	11 19	10 16	128 145	94 129	221 245
あまだい	kg 千円	1 4			1 4									
さば	kg 千円	184 205	4 14	27 18	42 47	26 27	10 6	1 2		11 9	25 28	35 46	3 8	
あじ	kg 千円	501 753	12 20	6 12	203 342	188 248	39 59	47 68	3 2		3 2			
さわら	kg 千円	4,280 3,892	901 767	1,092 967	719 757	291 379		2 3	30 25	391 256	2 2	15 16	177 142	660 578
めばる	kg 千円	28 30			24 26	4 4								
おこぜ	kg 千円	1 1					1 1							
いさき	kg 千円	4,030 4,442	57 60	232 251	351 332	107 101	1,219 901	796 828	552 989	463 699	86 101	101 111	25 24	41 45
かれい	kg 千円	2 2	1 1											1 1
ひらめ	kg 千円	78 170	4 9	2 4	3 7	7 22	4 3	4 9			8 18	8 16	2 7	36 75
きじはた	kg 千円	46 107			1 4	1 2		7 21	20 40	1 3	12 30			4 7
その他魚類	kg 千円	1,258 1,217	4 9	2 2	46 60	15 17	31 23	62 75	8 29	58 46	36 56	145 119	222 179	629 602
いか類	kg 千円	69,814 50,783	500 242	11,185 4,922	7,895 4,514	2,218 2,002	5,948 4,400	4,824 4,294	4,711 4,276	4,495 3,861	4,275 3,867	12,842 10,657	5,134 5,832	5,787 1,916
たこ類	kg 千円	2 2			2 2									
あわび	kg 千円	1,223 6,654	240 1,005	123 621	47 281	2 13	5 46	6 25	369 2,281	359 1,867	31 211	8 45		33 259
さざえ	kg 千円	4,209 3,782	118 78	130 94	261 204	323 249	350 270	366 272	648 688	1,442 1,334	71 66	148 135	147 152	205 240
その他貝類	kg 千円	437 431		6 5	101 85	12 15	34 38	12 23	222 198	39 53		6 8	5 6	
うに	kg 千円	370 2,313					115 1,092	102 992	4 33	149 196				
なまこ	kg 千円	1,008 992	191 230	384 310	308 270									125 182
その他藻類	kg 千円	99 54						93 49				3 2	3 3	

8. 漁業協同組合(支店)別魚種別月別水揚高(豊北総合支所管内)

(8)山口県漁協 矢玉支店

魚種	月 数量 金額	総数	1月	2月	3月	4月	5月	6月	7月	8月	9月	10月	11月	12月
総計	kg 千円	113,308 51,390	4,939 4,233	3,416 3,165	2,974 3,559	6,642 5,892	4,449 3,501	22,947 7,367	11,765 5,540	6,784 3,734	5,694 2,297	20,980 4,954	19,114 3,359	3,604 3,789
ふく	kg 千円	46 93		8 19	25 49		3 2	5 9				2 8	1 5	2 1
ぶり・ひらまさ	kg 千円	7,207 3,901	635 312	180 158	151 167	950 428	591 205	564 206	1,871 1,021	958 529	153 104	190 144	489 283	475 344
すずき	kg 千円	81 66	26 20	12 9	4 4	1 1	3 2		2 1				8 5	25 24
まだい	kg 千円	226 268	17 33	9 10	35 59	7 7	57 54	42 36	9 7	3 2	12 17	12 16	14 18	9 9
いしだい	kg 千円	88 132			2 5	2 4	51 62	20 43			4 6	2 5	7 7	
くろだい	kg 千円	28 25		7 6	7 6		3 1					7 5	4 7	
あまだい	kg 千円	22 51									3 3		9 18	10 30
いわし	kg 千円	55,548 7,993						5,558 541	5,820 795	3,860 609	4,100 836	18,310 2,842	17,140 1,704	760 666
さば	kg 千円	55 17						4 2	19 11	3 2				29 2
あじ	kg 千円	8,511 9,546	462 878	75 103	654 1,036	215 345	141 189	1,371 1,289	2,941 2,373	670 865	762 675	353 492	186 273	681 1,028
さわら	kg 千円	6,865 6,144	890 800	1,325 1,293	1,795 1,854	1,005 1,075	5 3	90 49	65 62	57 32	65 11	375 195	528 271	665 499
たちうお	kg 千円	18 12	2 3	3 4						13 5				
めばる	kg 千円	28 44		11 17	6 9									11 18
かさご	kg 千円	182 235		15 19	59 89	6 6	30 28	42 57		2 3	21 23	2 3		5 7
おこぜ	kg 千円	17 37				5 8	1 2	2 7			1 2	3 5	2 5	3 8
いさき	kg 千円	397 394			3 3	6 5	82 49	173 184	32 38	37 48	25 25	27 29	4 3	8 10
かわはぎ	kg 千円	500 348	14 14	5 3	2 3	10 8		12 7	3 2	7 2	57 33	72 29	240 163	78 84
かれい	kg 千円	14 29	4 6	1 3	1 2	2 2		2 6			1 6			3 4
ひらめ	kg 千円	348 529	28 45	29 46	18 25	72 103	99 132	45 76	9 11		3 6	11 17	17 40	17 28
あなご	kg 千円	55 55		2 1	10 11	9 8	19 20	3 4		1 2			3 2	8 7
きじはた	kg 千円	139 315		4 6	4 4	3 4	28 70	28 64			8 19	17 33	15 39	32 76
その他魚類	kg 千円	1,111 783	10 6	5 3	12 6	12 12	46 24	128 48	59 79	7 3	31 35	526 238	114 169	161 160
いか類	kg 千円	2,757 1,786		78 67	7 7		2 2	906 460	646 313	35 39	52 59	880 691	145 143	6 5
たこ類	kg 千円	385 286	1 2	3 4	16 15	11 14	39 38	51 53		49 43	211 112	2 1		2 4
あわび	kg 千円	501 3,132	17 71	40 218	5 29	75 517	35 268	39 241	107 664	153 942	27 162			3 20
さざえ	kg 千円	16,581 12,738	2,797 2,006	1,549 1,133	113 90	4,245 3,320	3,201 2,219	2,733 2,087	159 126	697 556	158 163	189 201	188 204	552 633
その他貝類	kg 千円	17 21						6 5	8 13	3 3				
うに	kg 千円	27 295			6 61	2 24	13 131	3 44	2 19	1 16				
なまこ	kg 千円	189 227	36 37	55 43	39 25									59 122
天然ひじき	kg 千円	11,360 1,886						11,120 1,849		240 37				

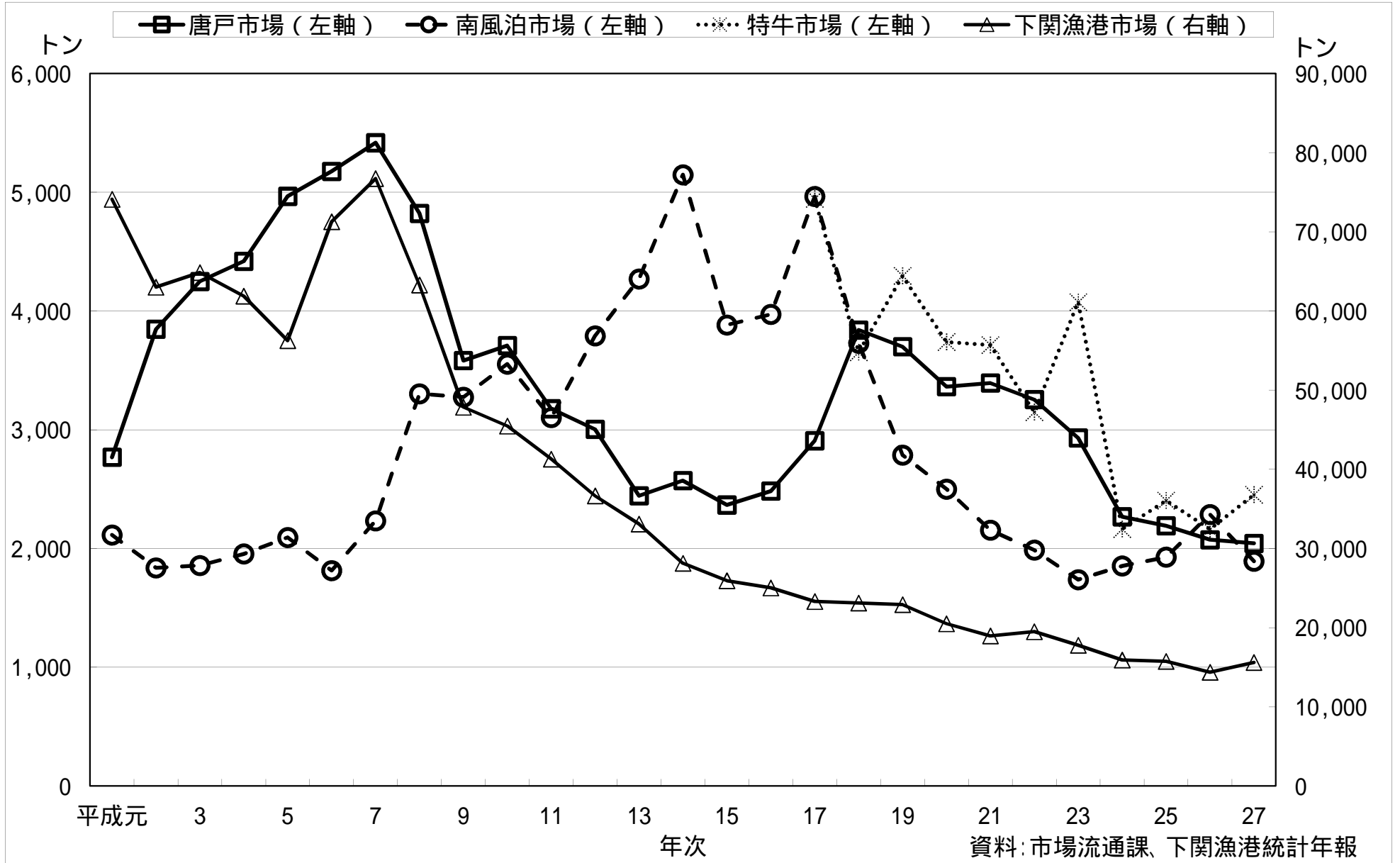
下関市地方卸売市場の部

1. 地方卸売市場年別取扱高の推移

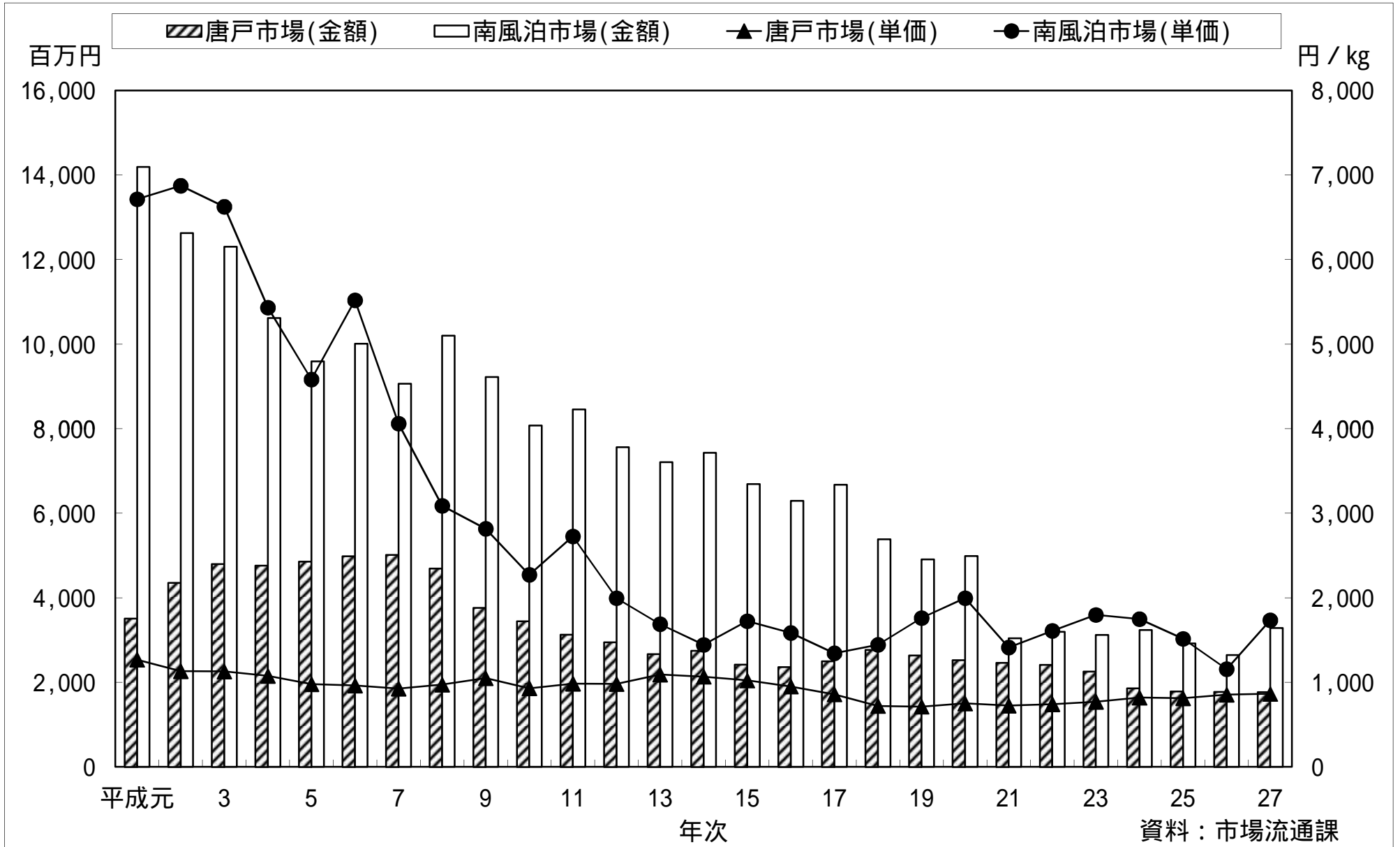
年次	唐戸市場		南風泊市場		下関漁港市場		特牛市場		合計		取扱量 前年比 (%)	取扱金額 前年比 (%)
	数量	金額	数量	金額	数量	金額	数量	金額	数量	金額		
	(トン)	(百万円)	(トン)	(百万円)	(トン)	(百万円)	(トン)	(百万円)	(トン)	(百万円)		
平成元	2,769	3,509	2,114	14,193	74,115	25,643			78,998	43,345	92.0	102.0
2	3,847	4,353	1,837	12,626	63,013	25,176			68,697	42,155	87.0	97.3
3	4,249	4,794	1,857	12,302	64,858	25,881			70,964	42,977	103.3	101.9
4	4,419	4,757	1,955	10,619	61,892	24,775			68,266	40,151	96.2	93.4
5	4,966	4,857	2,093	9,589	56,273	22,597			63,332	37,043	92.8	92.3
6	5,176	4,982	1,814	10,010	71,281	30,038			78,271	45,030	123.6	121.6
7	5,417	5,012	2,233	9,065	76,740	33,360			84,390	47,437	107.8	105.3
8	4,822	4,690	3,303	10,198	63,288	27,562			71,413	42,450	84.6	89.5
9	3,583	3,759	3,274	9,220	47,852	15,996			54,709	28,975	76.6	68.3
10	3,709	3,444	3,553	8,072	45,474	14,893			52,736	26,409	96.4	91.1
11	3,177	3,126	3,103	8,457	41,290	13,906			47,570	25,489	90.2	96.5
12	3,004	2,945	3,791	7,563	36,655	12,556			43,450	23,064	91.3	90.5
13	2,444	2,667	4,270	7,208	33,093	12,101			39,807	21,975	91.6	95.3
14	2,572	2,743	5,147	7,427	28,136	11,028			35,855	21,198	90.1	96.5
15	2,367	2,420	3,882	6,688	25,934	9,742			32,183	18,850	89.8	88.9
16	2,484	2,361	3,972	6,291	25,026	9,517			31,482	18,168	97.8	96.4
17	2,908	2,496	4,965	6,672	23,311	9,700	4,945	2,389	36,129	21,257	114.8	117.0
18	3,840	2,768	3,729	5,383	23,115	9,792	3,652	2,076	34,336	20,020	95.0	94.2
19	3,700	2,634	2,787	4,905	22,912	10,394	4,296	2,075	33,695	20,008	98.1	99.9
20	3,363	2,523	2,500	4,988	20,499	10,169	3,739	1,828	30,101	19,508	89.3	97.5
21	3,394	2,458	2,155	3,043	18,968	8,838	3,713	1,743	28,230	16,082	93.8	82.4
22	3,255	2,410	1,987	3,196	19,499	8,485	3,148	1,338	27,889	15,429	98.8	95.9
23	2,931	2,256	1,738	3,123	17,784	7,944	4,075	1,860	26,527	15,183	95.1	98.4
24	2,268	1,857	1,853	3,239	15,911	8,063	2,163	996	22,196	14,155	83.7	93.2
25	2,192	1,783	1,928	2,919	15,746	7,980	2,404	1,303	22,270	13,985	100.3	98.8
26	2,074	1,772	2,287	2,644	14,370	8,048	2,162	1,278	20,893	13,743	93.8	98.3
27	2,043	1,765	1,893	3,283	15,611	8,912	2,453	1,454	22,000	15,415	105.3	112.2

資料：市場流通課、下関漁港統計年報
H17年から特牛市場を追加したため

年別取扱高グラフ 数量



年別取扱高グラフ 金額と平均単価



2. 平成27年産地別月別取扱高表（唐戸市場）

上段：数量 Kg
 下段：金額 円
 平均単価：円/kg

品目・産地	1月	2月	3月	4月	5月	6月	7月	8月	9月	10月	11月	12月	合計
合計	154,012 126,521,871	139,993 115,083,714	172,356 143,747,325	174,705 143,871,639	161,597 130,601,950	128,514 110,546,905	139,852 134,983,188	203,254 174,867,396	170,877 150,507,252	176,733 139,420,117	162,682 140,864,269	258,804 254,163,494	2,043,378 1,765,179,120
平均単価	822	822	834	824	808	860	965	860	881	789	866	982	864
山口	201 293,695	606 553,785	169 247,815	194 286,021	43 63,850	171 238,585	164 240,485	308 466,407	229 341,055	13 19,820			2,098 2,751,518
福岡													- -
佐賀													- -
長崎		167 155,310	46 41,400	188 162,890	2,188 2,676,162	77 112,345	147 235,200			189 291,560			3,002 3,674,867
大分	20,665 24,348,478	13,977 16,879,462	10,903 13,537,741	10,831 13,462,369	12,838 15,324,527	10,820 12,054,567	9,562 11,475,340	14,400 17,454,623	8,991 10,794,164	12,004 14,656,909	8,560 10,551,040	46,268 47,547,544	179,817 208,086,764
熊本	9,924 8,593,542	9,860 8,217,319	16,287 13,434,941	15,795 12,855,525	16,191 13,969,553	3,565 3,861,902	4,589 4,839,330	4,790 5,342,708	4,441 4,923,045	4,673 5,237,049	10,708 10,354,500	11,622 11,515,014	112,445 103,144,428
愛媛	39,441 36,995,480	34,439 33,169,542	40,319 41,014,942	39,762 39,741,110	30,534 32,448,012	40,285 41,251,809	43,280 44,139,595	60,355 62,530,407	46,205 47,362,770	43,229 43,861,026	43,287 44,968,082	98,753 100,398,421	559,887 567,881,196
鹿児島				16 23,055									16 23,055
その他												1,640 2,041,375	1,640 2,041,375
韓国	2,014 3,160,850	1,348 2,134,850	1,673 2,658,419	1,835 2,904,544	1,802 2,871,915	1,544 2,473,440	1,862 3,016,715	3,327 5,414,876	1,944 3,523,328	1,351 2,752,915	1,165 2,325,575	2,149 4,182,771	22,015 37,420,198
漁港分荷量 (注)	81,768 53,129,826	79,596 53,973,446	102,959 72,812,067	106,085 74,436,125	98,001 63,247,931	72,052 50,554,257	80,248 71,036,523	120,074 83,658,375	109,067 83,562,890	115,274 72,600,838	98,962 72,665,072	98,372 88,478,369	1,162,460 840,155,719

注：H17年から唐戸市場のせり機能が下関漁港市場に集約化され移行したため、下関漁港市場の荷が唐戸市場へ分荷される取扱高のことをいう。

資料：市場流通課

2.平成27年産地別月別取扱高表(南風泊市場)

上段:数量 Kg
下段:金額 円
平均単価:円/kg

品目・産地	1月	2月	3月	4月	5月	6月	7月	8月	9月	10月	11月	12月	合計
合計	216,835 319,467,066	257,233 395,956,700	166,968 239,621,031	226,769 224,416,363	100,024 113,824,833	119,696 124,171,302	81,640 122,661,597	33,071 66,874,516	50,515 115,092,325	98,981 273,005,158	211,297 427,858,431	330,098 859,661,064	1,893,126 3,282,610,386
平均単価	1,473	1,539	1,435	990	1,138	1,037	1,502	2,022	2,278	2,758	2,025	2,604	1,734
山口	9,142 13,850,350	1,618 2,687,650	1,030 2,396,025	182 663,500	276 849,990	1,558 685,915	686 808,617	132 376,953	128 711,650	972 3,765,115	683 2,558,580	8,293 25,303,557	24,695 54,657,902
福岡	3 6,105	35 38,646	12 12,870		3,835 513,500				1 2,200	22 19,950	59 62,195	31 35,175	3,998 690,641
佐賀	3,383 6,169,554	11,396 21,766,463	6,116 14,775,920	3,495 6,625,349	5,387 12,090,368	1,102 3,294,820	349 698,600			6,441 19,231,786	8,696 22,402,946	10,209 24,937,369	56,573 131,993,165
長崎	78,976 126,245,085	101,775 198,696,906	27,843 70,843,428	25,916 70,422,810	13,873 39,254,238	9,892 32,694,946	9,070 29,437,001	3,434 11,170,845	11,669 41,729,081	35,347 107,901,320	81,752 225,553,262	197,310 537,001,665	596,855 1,490,950,587
大分					370 846,340		294 802,950	2,623 7,080,010		872 2,463,274	920 2,770,475	795 2,352,620	5,873 16,315,669
宮崎	606 735,389						2,564 6,546,872	4,111 12,337,440	2,624 9,104,570	4,049 12,664,645			13,953 41,388,916
熊本	5,702 10,113,051	1,579 3,109,680	1,120 3,767,300	1,508 3,991,865	1,896 6,284,375	1,104 3,835,185	2,543 8,070,776	8,000 4,348,934	1,094 3,678,810	6,628 19,631,056	14,576 39,790,907	27,869 82,895,214	73,617 189,517,153
鹿児島		2,685 5,536,443	1,607 5,278,855					963 3,208,790	6,335 22,435,491	4,434 13,574,157	4,043 11,150,100	6,731 17,808,152	26,799 78,991,988
広島													- -
愛媛	4,819 7,787,064							857 3,749,790	855 3,712,600				6,532 15,249,454
三重・愛知					249 1,055,050					2,160 8,384,600			2,409 9,439,650
岡山		10 12,000	623 635,100							66 45,400			699 692,500
香川	7,421 11,893,321	770 417,347	2,573 3,571,640	651 956,500	846 1,148,090	749 796,316	5,867 10,569,819	2,296 5,970,175	2,218 4,311,275	3,034 8,809,111	8,851 25,363,461	17,333 46,699,053	52,607 120,506,108
兵庫								9 22,360					9 22,360
和歌山									1,085 1,197,952				1,085 1,197,952
福井													- -
中国			9,000 14,580,000			19,950 32,319,000	8,436 21,512,565		90 93,000	1,150 1,677,520	4,774 4,200,882		43,400 74,382,967
内海 1)	2,618 17,542,220	551 3,127,322	163 1,097,690	4,515 13,927,025	2,770 9,516,780	1,352 5,439,540	910 4,494,280	1,389 6,767,999	2,116 13,139,440	11,159 48,227,940	6,787 37,656,605	5,546 28,462,820	39,875 189,399,661
外海 2)	103,235 123,367,660	125,088 155,863,447	87,504 113,007,613	150,852 117,217,964	51,633 34,564,227	6,005 6,473,960	9,106 10,969,357	7,830 10,226,336	6,773 7,536,337	14,228 17,763,042	67,030 44,329,033	24,049 75,143,639	653,312 716,462,615
その他	930 1,757,267	11,747 4,700,806	29,377 9,654,590	39,851 10,611,350	18,891 7,701,875	77,985 38,631,620	41,816 28,750,760	1,428 1,614,884	15,466 7,394,519	8,487 8,891,642	13,127 12,019,985	31,932 19,021,800	290,836 150,751,098

注: 国内産地は天然とらふぐ(内海・外海)を除くふぐが含まれている場合のみ標記した。(ふぐ以外の品目も含む。)

資料:市場流通課

1)とらふぐ(活)、とらふぐ(〆)、小とらふぐ(活)、小とらふぐ(〆)の内海をまとめたもの。

2)とらふぐ(活)、とらふぐ(〆)、小とらふぐ(活)の外海をまとめたもの。

3. 平成27年品目別月別取扱高表(唐戸市場)

上段:数量 Kg

下段:金額 円

平均単価: 円/kg

品目・産地	1月	2月	3月	4月	5月	6月	7月	8月	9月	10月	11月	12月	合計
合計	154,012 126,521,871	139,993 115,083,714	172,356 143,747,325	174,705 143,871,639	161,597 130,601,950	128,514 110,546,905	139,852 134,983,188	203,254 174,867,396	170,877 150,507,252	176,733 139,420,117	162,682 140,864,269	258,804 254,163,494	2,043,378 1,765,179,120
平均単価	822	822	834	824	808	860	965	860	881	789	866	982	864
はまち(合計)	9,138 9,377,616	6,469 6,723,638	5,616 5,630,142	4,628 4,463,778	4,424 4,255,704	3,193 2,997,246	2,894 2,680,530	3,842 3,597,131	2,762 2,649,512	3,341 3,077,674	4,556 4,205,955	49,080 41,215,657	99,942 90,874,583
はまち(活)2年	9,138 9,377,616	6,469 6,723,638	5,616 5,630,142	4,628 4,463,778	4,424 4,255,704	3,193 2,997,246	2,894 2,680,530	3,842 3,597,131	2,762 2,649,512	3,341 3,077,674	4,556 4,205,955	45,407 38,162,961	96,269 87,821,887
はまち(ノ)2年												3,673 3,052,696	3,673 3,052,696
ひらそ(合計)	24,945 30,777,814	20,954 25,844,623	25,793 31,945,512	24,599 30,243,214	25,886 31,806,853	22,969 27,797,784	23,829 28,900,920	34,271 42,149,024	23,580 28,854,765	23,369 28,836,713	23,812 29,291,265	50,379 61,413,504	324,386 397,861,991
養殖ひらそ	24,945 30,777,814	20,954 25,844,623	25,793 31,945,512	24,599 30,243,214	25,886 31,806,853	22,969 27,797,784	23,829 28,900,920	34,271 42,149,024	23,580 28,854,765	23,369 28,836,713	23,812 29,291,265	50,379 61,413,504	324,386 397,861,991
あかばな(合計)	2,890 3,184,883	2,026 2,401,366	2,293 2,721,720	2,370 2,979,087	2,058 2,665,695	1,455 1,984,466	1,774 2,375,617	3,017 4,070,659	1,991 2,716,609	2,046 2,696,637	1,914 2,530,857	7,627 9,683,120	31,461 40,010,716
養殖あかばな	2,890 3,184,883	2,026 2,401,366	2,293 2,721,720	2,370 2,979,087	2,058 2,665,695	1,455 1,984,466	1,774 2,375,617	3,017 4,070,659	1,991 2,716,609	2,046 2,696,637	1,914 2,530,857	7,627 9,683,120	31,461 40,010,716
たい(合計)	31,443 24,399,010	27,147 20,959,166	31,762 24,854,523	32,864 25,614,521	27,142 22,590,336	25,133 21,697,635	26,222 22,902,232	35,015 30,872,364	29,037 25,737,499	28,845 25,908,280	30,268 26,916,465	43,618 38,549,543	368,496 311,001,574
天然たい(活)													- -
養殖たい(活)	31,443 24,399,010	27,147 20,959,166	31,762 24,854,523	32,864 25,614,521	27,142 22,590,336	25,133 21,697,635	26,222 22,902,232	35,015 30,872,364	29,037 25,737,499	28,845 25,908,280	30,268 26,916,465	43,618 38,549,543	368,496 311,001,574
すずき(合計)	313 307,256	274 282,370	338 341,400	422 439,866	551 556,079	619 653,445	1,236 1,306,832	1,473 1,576,374	936 1,012,494	852 934,887	503 553,908	315 357,624	7,832 8,322,535
1)天然すずき													- -
養殖すずき	313 307,256	274 282,370	338 341,400	422 439,866	551 556,079	619 653,445	1,236 1,306,832	1,473 1,576,374	936 1,012,494	852 934,887	503 553,908	315 357,624	7,832 8,322,535
ひらめ(合計)	2,201 3,435,085	1,954 2,688,635	1,842 2,906,234	2,030 3,190,565	1,952 3,077,405	1,747 2,771,090	2,173 3,492,400	3,635 5,881,283	2,173 3,864,383	1,567 3,086,655	1,334 2,586,730	2,475 4,691,451	25,083 41,671,916
養殖ひらめ	2,201 3,435,085	1,954 2,688,635	1,842 2,906,234	2,030 3,190,565	1,952 3,077,405	1,747 2,771,090	2,173 3,492,400	3,635 5,881,283	2,173 3,864,383	1,567 3,086,655	1,334 2,586,730	2,475 4,691,451	25,083 41,671,916
天然ひらめ													- -
2)しまあじ	1,309 1,903,711	1,549 2,197,270	1,717 2,513,782	1,708 2,504,483	1,552 2,380,422	1,344 2,090,982	1,447 2,267,858	1,915 3,052,686	1,309 2,082,300	1,400 2,228,613	1,331 2,113,717	1,868 2,985,296	18,447 28,321,120
ぶり(養殖)												5,068 6,785,780	5,068 6,785,780
その他	5 6,670	25 13,200	35 21,945	- -	32 21,525	- -	30 20,276	13 9,500	22 26,800	39 49,820	2 300	2 3,150	205 173,186
3)下関漁港分荷量	81,768 53,129,826	79,596 53,973,446	102,959 72,812,067	106,085 74,436,125	98,001 63,247,931	72,052 50,554,257	80,248 71,036,523	120,074 83,658,375	109,067 83,562,890	115,274 72,600,838	98,962 72,665,072	98,372 88,478,369	1,162,460 840,155,719

注: 1) H22年から天然すずきの品目を表記。

2) H22年からしまあじの品目を表記。

3) H17年から唐戸市場のせり機能が下関漁港市場に集約化され移行したため、下関漁港市場の荷が唐戸市場へ分荷される取扱高のことをいう。

資料: 市場流通課

上段：数量 Kg
下段：金額 円
平均単価：円/kg

3. 平成27年品目別月別取扱高表(南風泊市場)

品目・産地	1月	2月	3月	4月	5月	6月	7月	8月	9月	10月	11月	12月	合計
合計	216,835	257,233	166,968	226,769	100,024	119,696	81,640	33,071	50,515	98,981	211,297	330,098	1,893,126
平均単価	319,467,066	395,956,700	239,621,031	224,416,363	113,824,833	124,171,302	122,661,597	66,874,516	115,092,325	273,005,158	427,858,431	859,661,064	3,282,610,386
とらふぐ(合計)	19,313	27,056	15,391	12,169	3,799	1,463	935	1,396	2,675	12,490	9,316	16,698	122,700
とらふぐ(活)	107,667,152	110,651,821	68,418,810	40,956,445	12,755,330	5,879,300	4,572,030	6,794,769	16,441,470	57,632,700	57,327,485	96,730,342	585,827,654
とらふぐ(ノ)	19,149	26,989	15,369	11,812	3,214	1,306	574	673	2,233	12,034	9,212	16,357	118,921
とらふぐ(ノ)	107,449,050	110,554,122	68,387,790	40,251,500	11,652,200	5,434,470	3,278,850	4,383,024	15,003,320	56,247,390	57,052,130	95,948,620	575,642,466
とらふぐ(冷)	146	67	22	357	577	87	27	96	326	415	100	320	2,539
とらふぐ(冷)	199,702	97,699	31,020	704,945	1,083,030	233,030	36,765	212,610	1,025,150	1,191,010	267,355	745,722	5,828,038
とらふぐ(冷)									30				30
とらふぐ(冷)									45,000				45,000
小とらふぐ(活)	19				9	71	329	583		41	4	21	1,161
小とらふぐ(ノ)	18,400				20,100	211,800	1,245,500	2,149,500	368,000	194,300	8,000	36,000	4,251,600
小とらふぐ(ノ)							6	44					50
小とらふぐ(冷)							10,915	49,635					60,550
からすふぐ(合計)	1,106	2,862	1,064	92	2								1,200
からすふぐ(活)	2,755,100	5,861,150	2,712,900	185,900	2,200								2,020,080
からすふぐ(ノ)	1,106	2,862	1,064	38	2								1,168
からすふぐ(ノ)	2,755,100	5,861,150	2,712,900	132,000	2,200								1,979,500
からすふぐ(冷)				54									33
からすふぐ(冷)				53,900									87
まふぐ(合計)	83,008	103,882	95,282	159,615	56,037	35,910	30,600	181	6,291	1,981	490	23,358	596,635
まふぐ(活)	28,927,343	43,822,208	46,327,393	72,395,204	23,134,098	11,892,319	10,395,000	76,075	2,409,750	1,057,578	113,720	6,957,670	247,508,358
まふぐ(ノ)	11,493	46,438	49,110	60,527	22,258	1,183			10	2	10	859	191,890
まふぐ(ノ)	7,395,459	25,072,309	32,354,852	40,757,578	12,015,084	930,460			12,360	1,800	11,270	782,590	119,333,762
まふぐ(ノ)	71,515	47,324	18,671	60,727	16,829	332		181	2,219	1,979		3,270	223,046
まふぐ(ノ)	21,531,884	15,081,399	6,479,341	22,110,266	5,344,014	109,659		76,075	1,097,711	1,055,778		1,227,180	74,113,307
まふぐ(冷)		10,120	27,500	38,362	16,950	34,395	30,600		4,062		480	19,230	181,699
まふぐ(冷)		3,668,500	7,493,200	9,527,360	5,775,000	10,852,200	10,395,000		1,299,679		102,450	4,947,900	54,061,289
しまふぐ(合計)	916	6		13	115	160	83	65	31	151	66	809	2,413
しまふぐ(活)	367,875	2,150		2,900	37,600	97,100	24,888	29,480	12,150	63,874	31,760	488,657	1,158,434
しまふぐ(ノ)	895	6		13	111	98	69	65	28	89	60	796	2,229
しまふぐ(ノ)	363,320	2,150		2,900	36,400	35,500	22,200	29,480	11,700	44,500	30,900	485,314	1,064,364
しまふぐ(冷)	20			5	62	14			3	63	6	12	184
しまふぐ(冷)	4,555			1,200	61,600	2,688			450	19,374	860	3,343	94,070
さばふぐ(合計)	839			169	471	401	779		11,330	9,695	64,195	6,635	94,513
さばふぐ(活)	355,770			64,319	212,681	224,359	438,881		4,361,136	5,561,002	24,297,423	2,143,590	37,659,161
さばふぐ(ノ)													24
さばふぐ(ノ)									27,400				27,400
さばふぐ(冷)	839			169	471	401	779		3,900	9,645	64,195	6,635	87,034
さばふぐ(冷)	355,770			64,319	212,681	224,359	438,881		3,032,386	5,547,030	24,297,423	2,143,590	36,316,439
さばふぐ(マメ)									7,405	50			7,456
さばふぐ(マメ)									1,301,350	13,972			1,315,322
その他ふぐ(合計)	297	939	459	394	1,110	32,455	177	114	231	2,138	5,245	977	44,535
その他ふぐ(活)	592,342	397,831	487,515	248,465	562,985	13,163,325	79,340	72,350	198,150	1,184,050	4,558,345	309,950	21,854,648
その他ふぐ(ノ)	297	939	459	394	1,110	32,455	177	114	231	2,138	5,245	977	44,535
その他ふぐ(ノ)	592,342	397,831	487,515	248,465	562,985	13,163,325	79,340	72,350	198,150	1,184,050	4,558,345	309,950	21,854,648
その他ふぐ(冷)													
養殖とらふぐ(合計)	109,436	118,830	48,022	29,940	21,607	33,885	12,387	20,679	24,248	62,016	119,217	256,900	857,165
養殖とらふぐ(活)	174,606,344	230,011,199	113,210,578	79,795,279	58,974,340	72,479,892	36,440,840	43,279,684	83,885,594	187,790,104	311,852,333	710,311,860	2,102,638,047
養殖とらふぐ(ノ)	105,884	116,198	36,670	29,547	21,181	11,478	11,544	12,134	23,309	58,952	112,618	254,957	794,472
養殖とらふぐ(ノ)	172,218,702	228,253,207	97,003,478	79,461,341	58,706,667	38,930,057	35,783,088	38,452,821	82,466,967	184,977,662	306,245,275	708,285,123	2,030,784,388
養殖とらふぐ(ノ)	3,552	2,631	2,352	392	426	2,457	844	8,545	939	3,064	6,599	1,943	33,743
養殖とらふぐ(ノ)	2,387,642	1,757,992	1,627,100	333,938	267,673	1,230,835	657,752	4,826,863	1,418,627	2,812,442	5,607,058	2,026,737	24,954,659
養殖とらふぐ(冷)			9,000		19,950								28,950
養殖とらふぐ(冷)			14,580,000		32,319,000								46,899,000
サザエ													
一般魚	59	84	18	4,355	25	625	140	188	79	123			5,817
一般魚	93,825	83,846	17,770	1,097,561	88,540	615,263	399,313	754,235	358,460	466,475	271,165		4,246,453
加工品	1,863	3,575	6,733	24,547	12,830	15,326	36,432	9,717	5,522	10,431	12,646	23,402	163,022
加工品	4,101,315	5,126,495	8,446,065	30,832,170	17,196,400	20,358,145	70,309,877	15,783,964	7,029,840	19,357,390	29,210,890	40,427,750	268,180,301

資料：市場流通課

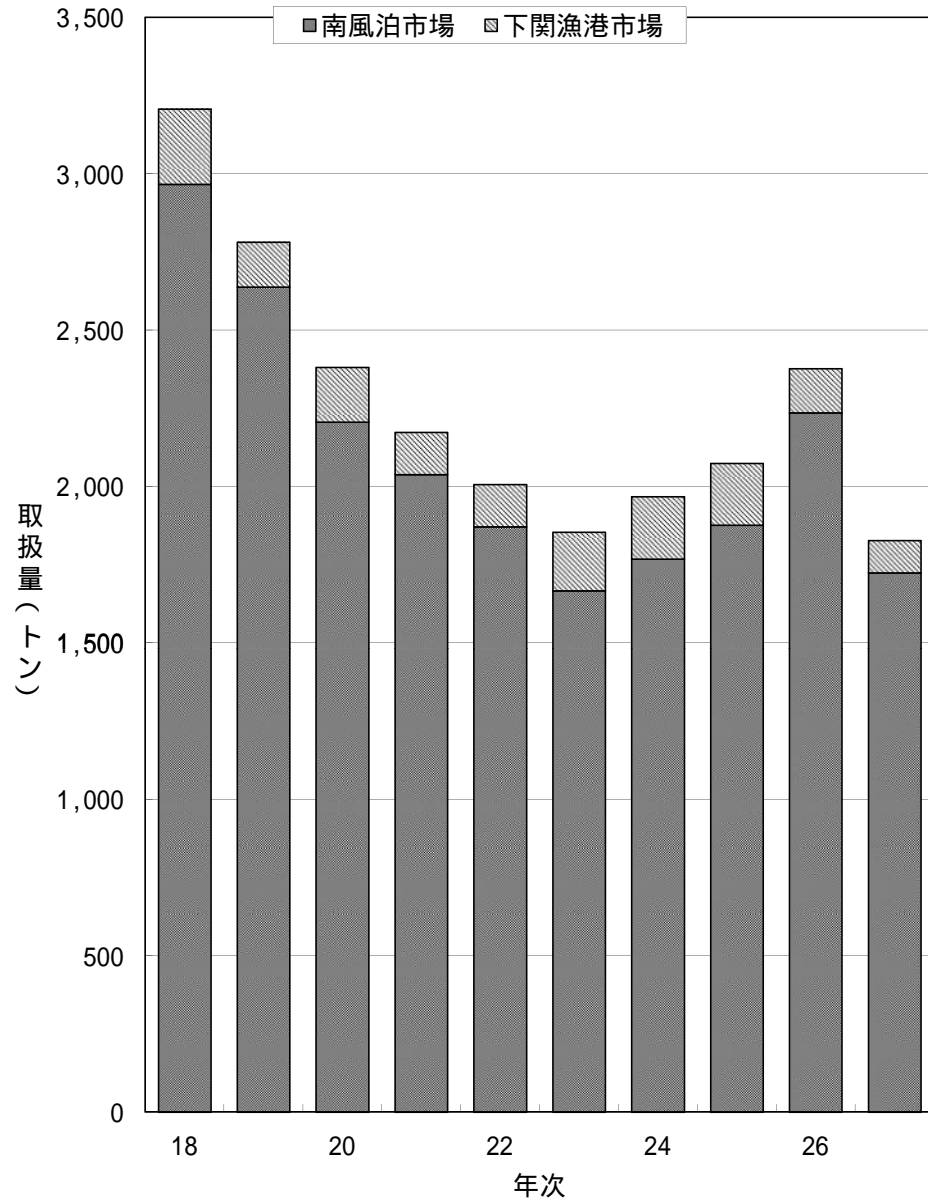
4. ふぐ取扱量の推移

平均単価：円/kg

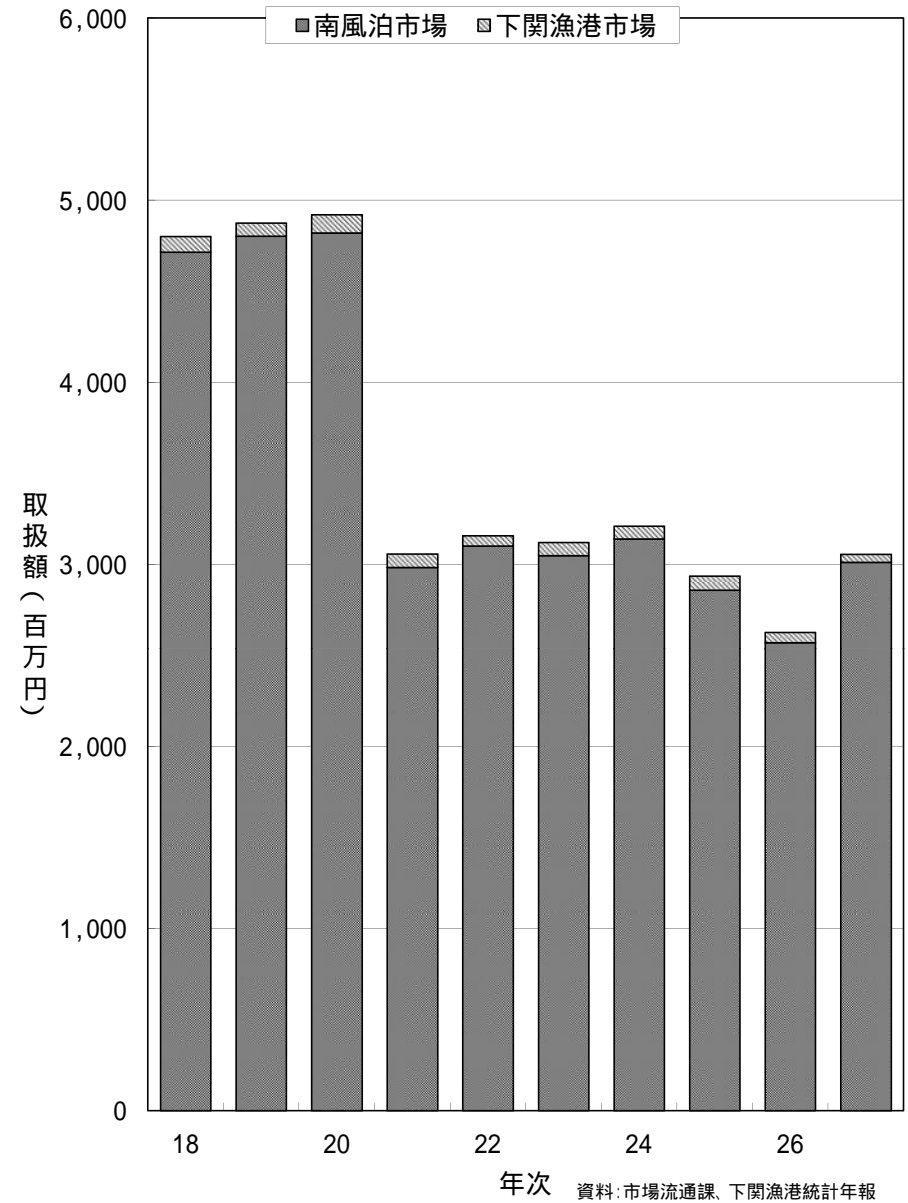
			18年	19年	20年	21年	22年	23年	24年	25年	26年	27年		
南風泊市場	本ふぐ	とらふぐ	トン	177	212	168	138	112	136	114	111	130	123	
			千円	927,246	892,228	860,376	616,840	513,241	535,333	551,326	562,493	556,885	585,828	
			単価	5,243	4,199	5,109	4,480	4,578	3,933	4,824	5,086	4,281	4,774	
		からすふぐ	トン	1	0	1	0	2	7	4	4	4	3	6
			千円	4,868	875	2,046	1,603	5,208	16,755	8,274	10,554	6,203	13,537	
			単価	4,273	3,245	3,088	4,428	3,035	2,548	2,135	2,673	2,115	2,140	
		養殖とらふぐ	トン	2,136	1,920	1,303	1,609	1,359	1,041	1,138	1,228	1,343	857	
			千円	3,448,474	3,525,832	3,412,799	2,168,942	2,426,254	2,317,173	2,374,208	2,082,613	1,785,716	2,102,638	
			単価	1,614	1,836	2,618	1,348	1,785	2,226	2,086	1,696	1,330	2,453	
	小計	トン	2,314	2,133	1,472	1,747	1,473	1,184	1,256	1,343	1,476	986		
		千円	4,380,587	4,418,935	4,275,222	2,787,385	2,944,703	2,869,261	2,933,808	2,655,660	2,348,804	2,702,003		
		単価	1,893	2,072	2,903	1,595	1,999	2,424	2,335	1,978	1,592	2,740		
	その他ふぐ	トン	653	505	733	291	398	483	511	534	760	738		
		千円	334,335	382,626	544,853	196,054	156,021	178,601	204,939	202,220	220,879	308,181		
		単価	512	757	743	675	392	370	401	379	291	418		
合計	トン	2,967	2,638	2,206	2,038	1,871	1,666	1,768	1,876	2,236	1,724			
	千円	4,714,922	4,801,562	4,820,075	2,983,439	3,100,724	3,047,862	3,138,747	2,857,879	2,569,683	3,010,184			
	単価	1,589	1,820	2,185	1,464	1,657	1,829	1,776	1,523	1,149	1,746			
下関漁港市場	とらふぐ	トン	2	1	5	2	3	3	2	3	2	1		
		千円	4,986	2,066	12,990	3,918	4,605	5,379	4,254	5,634	3,342	2,166		
		単価	2,493	2,066	2,598	1,959	1,535	1,793	2,127	1,878	1,671	2,166		
	その他ふぐ	トン	238	142	170	133	132	185	198	195	139	102		
		千円	79,968	69,864	86,700	69,293	51,480	67,525	65,934	71,565	53,515	43,350		
		単価	336	492	510	521	390	365	333	367	385	425		
	合計	トン	240	143	175	135	135	188	200	198	141	103		
		千円	84,954	71,930	99,690	73,211	56,085	72,904	70,188	77,199	56,857	45,516		
		単価	354	503	570	542	415	388	351	390	403	442		
総合計	本ふぐ	とらふぐ からすふぐ	トン	180	214	174	140	117	146	120	118	135	130	
			千円	937,100	895,170	875,412	622,361	523,054	557,468	563,854	578,681	566,430	601,531	
			単価	5,206	4,188	5,030	4,443	4,478	3,826	4,692	4,923	4,195	4,626	
		養殖とらふぐ	トン	2,136	1,920	1,303	1,609	1,359	1,041	1,138	1,228	1,343	857	
			千円	3,448,474	3,525,832	3,412,799	2,168,942	2,426,254	2,317,173	2,374,208	2,082,613	1,785,716	2,102,638	
			単価	1,614	1,836	2,618	1,348	1,785	2,226	2,086	1,696	1,330	2,453	
	小計	トン	2,316	2,134	1,477	1,749	1,476	1,187	1,258	1,346	1,478	987		
		千円	4,385,573	4,421,001	4,288,212	2,791,303	2,949,308	2,874,640	2,938,062	2,661,294	2,352,146	2,704,169		
		単価	1,893	2,072	2,902	1,596	1,998	2,423	2,335	1,978	1,592	2,739		
	その他ふぐ	トン	891	647	903	424	530	668	709	729	899	840		
		千円	414,303	452,490	631,553	265,347	207,501	246,126	270,873	273,785	274,394	351,531		
		単価	465	699	699	626	391	369	382	376	305	418		
	合計	トン	3,207	2,781	2,381	2,173	2,006	1,854	1,968	2,074	2,377	1,827		
		千円	4,799,876	4,873,492	4,919,765	3,056,650	3,156,809	3,120,766	3,208,935	2,935,078	2,626,540	3,055,700		
		単価	1,497	1,752	2,067	1,407	1,574	1,683	1,631	1,415	1,105	1,672		
養殖とらふぐの割合			66.6%	69.0%	54.8%	74.1%	67.7%	56.1%	57.8%	59.2%	56.5%	46.9%		
南風泊市場での養殖とらふぐの割合			72.0%	72.8%	59.1%	79.0%	72.6%	62.5%	64.4%	65.5%	60.1%	49.7%		

資料：市場流通課、下関漁港統計年報

ふぐ取扱量推移



ふぐ取扱高推移



資料：市場流通課、下関漁港統計年報

水産物輸入の部

1. 魚介類の輸入主要品目(平成27年)

順位	輸 入 品 目	数 量 (ト ン)		価 格 (百 万 円)		輸 出 国 名
		第 3 類 に 占める割合	第 3 類 に 占める割合	第 3 類 に 占める割合	第 3 類 に 占める割合	
第 1 位	あさり (0307.71-320、0307.79-131)	18,728	23%	4,674	11%	大韓民国、中華人民共和国
第 2 位	すけそうだら (0304.75-000、0304.94-010)	13,669	17%	4,467	11%	アメリカ合衆国、ロシア
第 3 位	ふぐ (0302.89-294、0303.89-294)	5,107	6%	1,346	3%	中華人民共和国、大韓民国
第 4 位	かき (0307.11-000、0307.19-100)	3,718	5%	3,230	8%	大韓民国
第 5 位	赤貝 (0307.71-310)	2,637	3%	1,160	3%	中華人民共和国、大韓民国
第 6 位	たらの卵 (0303.90-020、0305.20-020)	2,260	3%	1,762	4%	ロシア、アメリカ合衆国、中華人民共和国
第 7 位	しじみ (0307.91-092、0307.99-132)	1,781	2%	311	1%	ロシア、大韓民国、中華人民共和国
第 8 位	ひらめ(活魚・冷凍) (0301.99-220、0303.39-000)	1,773	2%	2,448	6%	大韓民国、アメリカ合衆国、中華人民共和国
第 9 位	いとより(すり身) (0304.99-993)	1,630	2%	540	1%	インド、インドネシア、ベトナム、タイ、パキスタン
第 10 位	たこ (0307.51-000、0307.59-100)	1,552	2%	1,203	3%	モロッコ、中華人民共和国、大韓民国
第 10 位 まで の 合 計		52,854	65%	21,141	50%	
第 3 類 総 計		80,779	100%	42,067	100%	

注) 輸出国名は、輸入数量の多い順

資料：財務省貿易統計

()の数字は品目コードを示し、数量及び価格は当該品目コードを集計したもの

2. 魚介類の主要輸出国別輸入品目(平成27年)

国名	輸出品目	数量(トン)	価格(百万円)	品目コード
大韓民国	総計	25,279	23,878	
	あさり	9,529	3,122	(0307.71-320、0307.79-131)
	かき	3,718	3,230	(0307.11-000、0307.19-100)
	ひらめ	1,711	2,427	(0301.99-220)
	あわび	1,041	4,351	(0307.81-000、0307.89-100)
	赤貝	723	414	(0307.71-310)
	その他	8,557	10,333	
中華人民共和国	総計	19,454	5,342	
	あさり	9,199	1,552	(0307.71-320、0307.79-131)
	ふぐ	5,086	1,321	(0302.89-294、0303.89-294)
	赤貝	1,913	745	(0307.71-310)
	はまぐり	1,002	308	(0307.71-200)
	たこ	191	173	(0307.59-100)
	その他	2,063	1,242	
アメリカ合衆国	総計	15,166	5,511	
	すけそうだら	13,649	4,454	(0304.75-000、0304.94-010)
	たらの卵	837	699	(0303.90-020、0305.20-020)
	べにざけ	339	197	(0303.11-000)
	たら	65	19	(0304.95-110)
	ひらめ	35	11	(0303.39-000)
	その他	241	130	
インド	総計	6,043	1,352	
	いとより	652	224	(0304.99-993)
	その他	5,391	1,129	
ロシア	総計	3,375	1,428	
	しじみ	1,759	302	(0307.91-092)
	たらの卵	1,344	950	(0303.90-020)
	すけそうだら	20	13	(0304.75-000)
	はまぐり	19	7	(0307.71-200)
	うに	12	31	(0308.29-290、0308.90-411)
	その他	222	126	

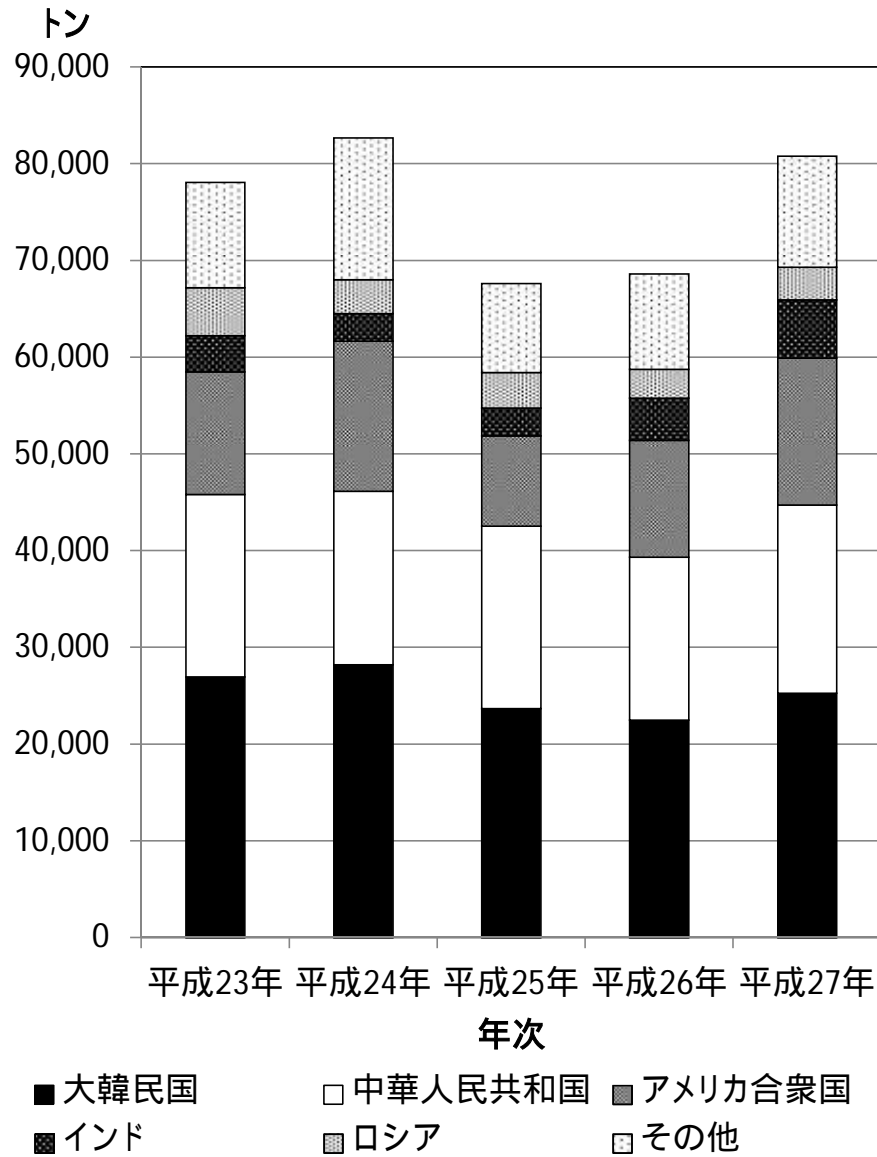
資料：財務省貿易統計

3. 魚介類輸入量の主要輸出国別推移

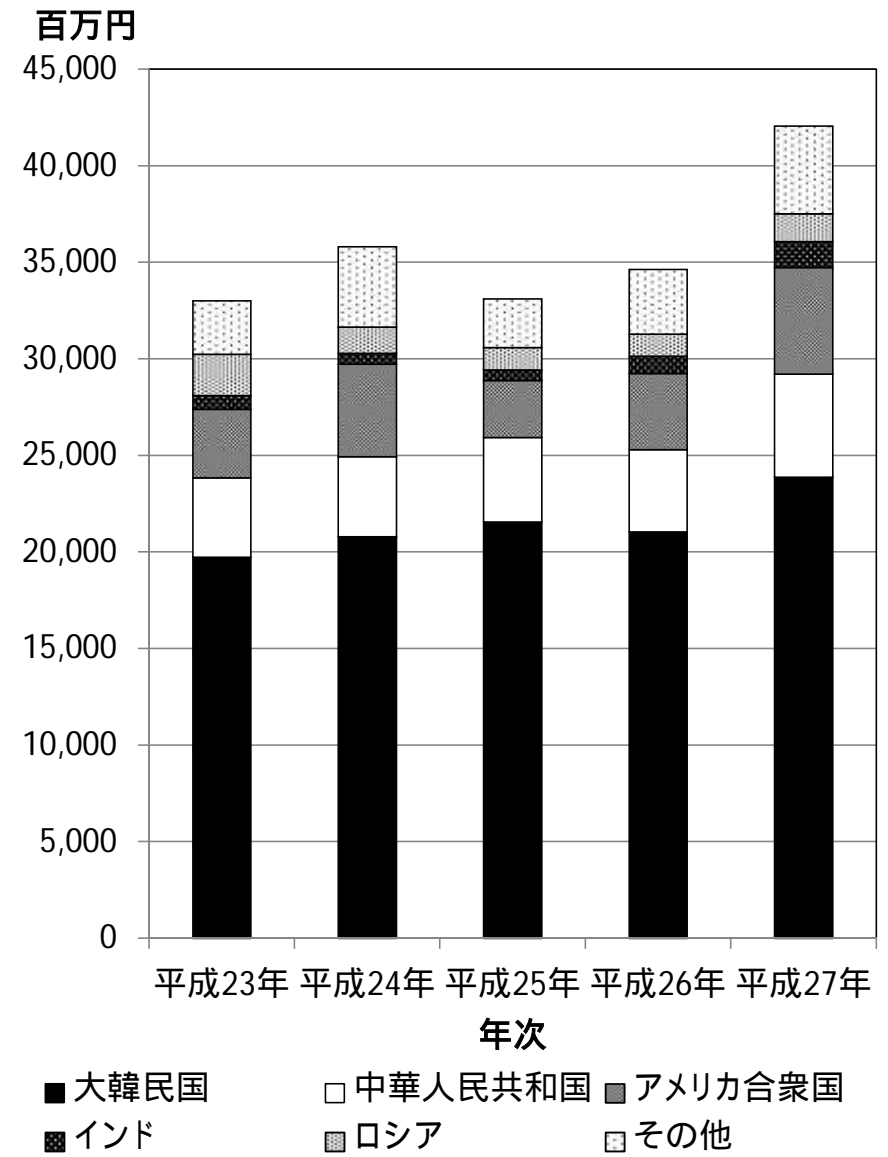
国名	年次	平成 22 年	平成 23 年		平成 24 年		平成 25 年		平成 26 年		平成 27 年						
			前年比	構成比	前年比	構成比	前年比	構成比	前年比	構成比	前年比	構成比					
総計	トン	78,906	78,065	98.9%	100.0%	82,664	105.9%	100.0%	67,610	81.8%	100.0%	68,619	101.5%	100.0%	80,779	117.7%	100.0%
	百万円	31,294	33,014	105.5%	100.0%	35,813	108.5%	100.0%	33,109	92.5%	100.0%	34,626	104.6%	100.0%	42,067	121.5%	100.0%
大韓民国	トン	29,850	26,970	90.4%	34.5%	28,212	104.6%	34.1%	23,666	83.9%	35.0%	22,495	95.1%	32.8%	25,279	112.4%	31.3%
	百万円	18,513	19,732	106.6%	59.8%	20,797	105.4%	58.1%	21,555	103.6%	65.1%	21,036	97.6%	60.8%	23,878	113.5%	56.8%
中華人民共和国	トン	21,322	18,852	88.4%	24.1%	17,926	95.1%	21.7%	18,886	105.4%	27.9%	16,839	89.2%	24.5%	19,454	115.5%	24.1%
	百万円	4,574	4,110	89.9%	12.4%	4,139	100.7%	11.6%	4,381	105.9%	13.2%	4,263	97.3%	12.3%	5,342	125.3%	12.7%
アメリカ合衆国	トン	7,712	12,662	164.2%	16.2%	15,530	122.7%	18.8%	9,312	60.0%	13.8%	12,067	129.6%	17.6%	15,166	125.7%	18.8%
	百万円	2,529	3,544	140.1%	10.7%	4,784	135.0%	13.4%	2,952	61.7%	8.9%	3,953	133.9%	11.4%	5,511	139.4%	13.1%
インド	トン	3,484	3,748	107.6%	4.8%	2,839	75.8%	3.4%	2,899	102.1%	4.3%	4,374	150.9%	6.4%	6,043	138.2%	7.5%
	百万円	621	709	114.1%	2.1%	575	81.1%	1.6%	543	94.4%	1.6%	884	162.9%	2.6%	1,352	153.0%	3.2%
ロシア	トン	4,538	4,950	109.1%	6.3%	3,504	70.8%	4.2%	3,672	104.8%	5.4%	2,967	80.8%	4.3%	3,375	113.8%	4.2%
	百万円	2,035	2,141	105.2%	6.5%	1,350	63.0%	3.8%	1,163	86.2%	3.5%	1,142	98.2%	3.3%	1,428	125.1%	3.4%
インドネシア	トン	892	1,001	112.2%	1.3%	1,600	159.9%	1.9%	1,679	104.9%	2.5%	1,516	90.3%	2.2%	2,157	142.3%	2.7%
	百万円	226	226	99.8%	0.7%	385	170.6%	1.1%	423	109.8%	1.3%	411	97.2%	1.2%	660	160.4%	1.6%
ノルウェー	トン	1,261	1,376	109.1%	1.8%	2,529	183.8%	3.1%	1,066	42.2%	1.6%	1,154	108.3%	1.7%	1,623	140.6%	2.0%
	百万円	282	332	117.7%	1.0%	638	192.3%	1.8%	350	54.9%	1.1%	515	147.1%	1.5%	681	132.3%	1.6%
タイ	トン	3,985	3,173	79.6%	4.1%	2,156	68.0%	2.6%	1,416	65.7%	2.1%	802	56.6%	1.2%	1,437	179.2%	1.8%
	百万円	895	684	76.5%	2.1%	458	66.9%	1.3%	296	64.7%	0.9%	219	74.0%	0.6%	447	204.0%	1.1%
モロッコ	トン	0	0	0.0%	0.0%	0	0.0%	0.0%	203	0.0%	0.3%	396	195.2%	0.6%	1,361	343.2%	1.7%
	百万円	0	0	0.0%	0.0%	0	0.0%	0.0%	105	0.0%	0.3%	287	273.7%	0.8%	1,030	358.2%	2.4%
アルゼンチン	トン	1,728	1,342	77.6%	1.7%	968	72.2%	1.2%	1,502	155.1%	2.2%	1,216	80.9%	1.8%	880	72.4%	1.1%
	百万円	664	380	57.2%	1.1%	306	80.6%	0.9%	398	130.0%	1.2%	369	92.8%	1.1%	306	83.0%	0.7%
その他	トン	4,135	3,992	96.5%	5.1%	7,399	185.4%	9.0%	3,310	44.7%	4.9%	4,792	144.8%	7.0%	4,004	83.6%	5.0%
	百万円	955	1,157	121.3%	3.5%	2,382	205.8%	6.7%	943	39.6%	2.8%	1,547	164.1%	4.5%	1,432	92.5%	3.4%

資料：財務省貿易統計

魚介類輸入数量の主要輸出国別推移



魚介類輸入価格の主要輸出国別推移



資料：財務省貿易統計

下関市水産統計年報 2015年(平成27年1月～12月)

発行 下関市

平成28年12月 発行

編集 農林水産振興部水産課

〒750-0009 山口県下関市上田中町1丁目16番3号