

下関市水産統計年報

2014 年

平成 26 年 1 月 ~ 12 月



しものせき

SHIMONOSEKI

目 次

遠洋漁業の部

1. 下関漁港を根拠地とする漁業登録上の漁船勢力	
ア 大臣許可、承認漁業に係る漁船	1
イ 知事許可、自由漁業に係る漁船	2
2. 漁業種類別入港隻数	3
3. 過去10ヶ年の漁業種類別入港隻数の推移	4
4. 漁業種類別水揚量及び推定水揚金額	5
5. 過去10ヶ年の漁業種類別水揚量の推移	6
6. 過去10ヶ年の西日本主要5漁港水揚量の推移	7
過去10ヶ年の西日本主要5漁港水揚金額の推移	8
7. 主要魚種別水揚量（下関漁港総水揚量）	9
8. 輸入水産物主要魚種別取扱量	10
9. 主要魚種別平均単価	
ア 下関漁港本港市場扱い（日本物）	11
イ 下関漁港本港市場扱い（輸入物）	12

沿岸漁業の部

下関市漁協位置図	13
1. 漁業協同組合（支店）別経営体数・就業者数・組合員数	14
経営体数・就業者数・組合員数の推移	16
漁業協同組合（支店）概況・組合員年齢構成	17
2. 船型別漁船数	19
3. 漁業協同組合別（支店）年別水揚高	21
所管別水揚量・水揚高推移	23
4. 漁業協同組合（支店）別月別水揚高	24
所管別水揚量・水揚高割合	26
5. 漁業協同組合（支店）別漁業種類別水揚高	27
沿岸主要魚種別（抜粋）の水揚量推移	29

6. 漁業種類別月別水揚高（全市合計）	30
漁業協同組合（支店）別漁業種類別月別水揚高	
下関市本庁管内合計	31
(1) 山口県漁協 蓋井島支店	32
(2) 山口県漁協 吉母支店	33
(3) 山口県漁協 吉見支店	34
(4) 山口県漁協 下関ひびき支店	35
(5) 山口県漁協 六連島支店	36
(6) 山口県漁協 下関南風泊支店	37
(7) 山口県漁協 彦島支店	38
(8) 山口県漁協 伊崎支店	39
(9) 山口県漁協 壇之浦支店	40
(10) 山口県漁協 長府支店	41
(11) 山口県漁協 才川支店	42
(12) 山口県漁協 王司支店	43
(13) 山口県漁協 王喜支店	44
豊浦総合支所管内合計	45
(1) 山口県漁協 湯玉支店	46
(2) 山口県漁協 小串支店	47
(3) 山口県漁協 川棚支店	48
(4) 黒井漁協	49
(5) 山口県漁協 豊浦室津支店	50
豊北総合支所管内合計	51
(1) 角島漁協	52
(2) 山口県漁協 粟野支店	53
(3) 山口県漁協 阿川支店	54
(4) 山口県漁協 豊浦支店	55
(5) 山口県漁協 肥中支店	56
(6) 山口県漁協 特牛支店	57
(7) 山口県漁協 和久支店	58
(8) 山口県漁協 矢玉支店	59
(9) 山口県漁協 二見支店	60

7. 漁業協同組合（支店）別魚種別水揚高	6 1
沿岸主要魚種別（抜粋）の水揚量推移	6 5
沿岸漁業魚種別年別単価推移	6 6
沿岸主要魚種平均単価推移	7 8
8. 魚種別月別水揚高（全市合計）	7 9
漁業協同組合（支店）別魚種別月別水揚高	
下関市本庁管内合計	8 1
（1）山口県漁協 蓋井島支店	8 3
（2）山口県漁協 吉母支店	8 4
（3）山口県漁協 吉見支店	8 5
（4）山口県漁協 下関ひびき支店	8 6
（5）山口県漁協 六連島支店	8 7
（6）山口県漁協 下関南風泊支店	8 8
（7）山口県漁協 彦島支店	8 9
（8）山口県漁協 伊崎支店	9 0
（9）山口県漁協 壇之浦支店	9 1
（10）山口県漁協 長府支店	9 2
（11）山口県漁協 才川支店	9 3
（12）山口県漁協 王司支店	9 3
（13）山口県漁協 王喜支店	9 4
豊浦総合支所管内合計	9 5
（1）山口県漁協 湯玉支店	9 7
（2）山口県漁協 小串支店	—9 8
（3）山口県漁協 川棚支店	—9 9
（4）黒井漁協	1 0 0
（5）山口県漁協 豊浦室津支店	1 0 1
豊北総合支所管内合計	1 0 2
（1）角島漁協	1 0 4
（2）山口県漁協 粟野支店	1 0 5
（3）山口県漁協 阿川支店	1 0 6
（4）山口県漁協 豊浦支店	1 0 7
（5）山口県漁協 肥中支店	1 0 8
（6）山口県漁協 特牛支店	1 0 9
（7）山口県漁協 和久支店	1 1 0
（8）山口県漁協 矢玉支店	1 1 1
（9）山口県漁協 二見支店	1 1 2

下関市地方卸売市場の部	
1. 地方卸売市場 年別取扱高の変遷	1 1 3
年別取扱高グラフ 数量	1 1 4
金額と平均単価	1 1 5
2. 産地別月別取扱高	
唐戸市場	1 1 6
南風泊市場	1 1 7
3. 品目別月別取扱高	
唐戸市場	1 1 8
南風泊市場	1 1 9
特牛市場	1 2 0
4. ふぐ取扱量の推移	1 2 1
水産物輸入の部	
1. 魚介類の輸入主要品目（平成26年）	1 2 3
2. 魚介類の主要輸出国別輸入品目（平成26年）	1 2 4
3. 魚介類輸入量の主要輸出国別推移	1 2 5

【注意】

・数字は四捨五入表記されています。

遠洋漁業の部

1 下関漁港を根拠地とする漁船登録上の漁船勢力

ア 大臣許可、承認漁業に係る漁船

(単位：隻、トン、PS)

船型 区分 漁業種類	10ト未満			10～15ト未満			15～20ト未満			20～30ト未満			30～50ト未満			50～100ト未満			100～200ト未満			200～500ト未満			500～1,000ト未満			1,000ト以上			総計		
	隻数	総ト数	馬力数	隻数	総ト数	馬力数	隻数	総ト数	馬力数	隻数	総ト数	馬力数	隻数	総ト数	馬力数	隻数	総ト数	馬力数	隻数	総ト数	馬力数	隻数	総ト数	馬力数	隻数	総ト数	馬力数	隻数	総ト数	馬力数	隻数	総ト数	馬力数
遠洋底びき網	-	-	-	-	-	-	-	-	-	-	-	-	-	-	-	-	-	-	-	-	-	-	-	-	-	-	-	-	-	-	-	-	-
以西底びき網	-	-	-	-	-	-	-	-	-	-	-	-	-	-	-	-	-	-	-	-	-	-	-	-	-	-	-	-	-	-	-	-	-
沖合底びき網	-	-	-	-	-	-	-	-	-	-	-	-	-	-	12	900	5,630	-	-	-	-	-	-	-	-	-	-	-	-	-	-	-	-
大中型まき網 (網船)	-	-	-	-	-	-	-	-	-	-	-	-	-	-	-	-	-	-	-	-	-	-	-	-	-	-	-	-	-	-	-	-	-
大中型まき網 (付属船)	-	-	-	-	-	-	-	-	-	-	-	-	-	-	4	340	2,000	1	199	640	-	-	-	-	-	-	-	-	-	-	-	-	-
一本釣	-	-	-	-	-	-	-	-	-	-	-	-	-	-	-	-	-	-	-	-	-	-	-	-	-	-	-	-	-	-	-	-	-
はえなわ	-	-	-	-	-	-	-	-	-	-	-	-	-	-	-	-	-	-	-	-	-	-	-	-	-	-	-	-	-	-	-	-	-
さし網	-	-	-	-	-	-	-	-	-	-	-	-	-	-	-	-	-	-	-	-	-	-	-	-	-	-	-	-	-	-	-	-	-
官公庁船	-	-	-	1	12	90	-	-	-	-	-	-	-	-	-	-	-	1	114	700	-	-	-	1	716	710	1	2,352	3,900	4	3,194	5,400	
計	-	-	-	1	12	90	-	-	-	-	-	-	-	-	16	1,240	7,630	2	313	1,340	-	-	-	1	716	710	1	2,352	3,900	21	4,633	13,670	

平成26年4月1日現在

資料：山口県下関水産振興局

イ 知事許可、自由漁業に係る漁船

(単位：隻、トン、P S、KW)

船型 区分 漁業種類	3トン未満			3～5トン未満			5～10トン未満			10～15トン未満			15～20トン未満			20～50トン未満			50トン以上			総計		
	隻数	総トン数	ps kw	隻数	総トン数	ps kw	隻数	総トン数	ps kw	隻数	総トン数	ps kw	隻数	総トン数	ps kw	隻数	総トン数	ps kw	隻数	総トン数	ps kw	隻数	総トン数	ps kw
採介藻	7	3.95	55 190	4	19.48	45 87	-	-	-	-	-	-	-	-	-	-	-	-	-	-	-	11	23.43	100 277
定置網	1	2.17	25 -	3	13.19	190 -	-	-	-	-	-	-	-	-	-	-	-	-	-	-	-	4	15.36	215 -
一本釣	90	132.92	2,672 1,718	26	104.27	1,575 418	3	20.70	110 823	3	34.93	210 540	-	-	-	-	-	-	-	-	-	122	292.82	4,567 3,499
はえなわ	3	4.71	75 33	2	8.18	140 -	1	6.30	90 -	1	14.16	120 -	1	16.00	-	1	49.82	160 -	210 -	-	-	9	99.17	795 33
さし網	2	4.90	100 -	1	4.80	90 -	-	-	-	-	-	-	-	-	-	-	-	-	-	-	-	3	9.70	190 -
まき網 (網船)	-	-	-	-	-	-	-	-	-	-	-	-	1	19.00	180	-	-	-	-	-	-	1	19.00	180 -
まき網 (付属船)	-	-	-	-	-	-	-	-	-	2	23.00	150 636	3	54.58	510	-	-	-	-	-	-	5	77.58	660 636
敷網	-	-	-	-	-	-	-	-	-	5	70.22	600	-	-	-	-	-	-	-	-	-	5	70.22	600 -
小型底びき網	45	129.65	525 478	5	22.70	30 144	-	-	-	-	-	-	-	-	-	-	-	-	-	-	-	50	152.35	555 622
ひき網	-	-	-	-	-	-	-	-	-	-	-	-	-	-	-	-	-	-	-	-	-	-	-	-
雑漁業	25	24.37	501 203	1	3.00	70 -	2	14.75	200 -	-	-	-	-	-	-	-	-	-	-	-	-	28	42.12	771 203
計	173	302.67	3,953 2,622	42	175.62	2,140 649	6	41.75	400 823	11	142.31	1,080 1,176	5	89.58	850	1	49.82	210	-	-	-	238	801.75	8,633 5,270

平成26年4月1日現在

資料：山口県下関水産振興局

(注) 山口県漁協(伊崎支店、彦島支店、下関南風泊支店)所属漁船のみ

2 漁業種類別入港隻数

(単位：隻)

漁業種類		月												計
		1	2	3	4	5	6	7	8	9	10	11	12	
本	沖合底びき網漁業	58	60	66	58	48	0	0	40	66	66	60	72	594
	はえなわ漁業													0
	沿岸漁業	424	570	640	525	261	327	426	307	432	357	477	495	5,241
	港	輸入水産物	中国物											
韓国物														0
その他														0
分	ふぐ(天然・養殖・輸入)													
	(唐戸魚市)	28	29	35	26	9	0	0	0	7	0	2	9	145
	輸入水産物 (ふぐを除く)													0
計		510	659	741	609	318	327	426	347	505	423	539	576	5,980

(注) 入港隻数とは、水揚げのために入港した漁船の延べ隻数である。

資料：山口県下関水産振興局

3 過去10ヶ年の漁業種類別入港隻数の推移

(単位：隻)

年次		17	18	19	20	21	22	23	24	25	26	
本 港	漁業種類											
	以西底びき網漁業											
	沖合底びき網漁業	1,322	1,230	1,095	872	828	804	740	786	696	594	
	大中型まき網漁業											
	はえなわ漁業	1										
	沿岸漁業	3,844	5,221	5,793	6,729	7,186	6,035	5,598	4,706	4,638	5,241	
	輸入水産物	中国物										
		韓国物										
		その他										
	分 港	ふぐ(天然・養殖・輸入) (唐戸魚市)	377	316	236	206	221	152	132	107	168	145
輸入水産物 (ふぐを除く)		2										
計		5,546	6,767	7,124	7,807	8,235	6,991	6,470	5,599	5,502	5,980	

資料：山口県下関水産振興局

4 漁業種類別水揚量及び推定水揚金額

(単位：トン、千円)

区分 月	本 港												南 風 泊 分 港						計			
	沖合底びき網 漁 業		はえなわ 漁 業		沿 岸 漁 業		輸 入 水 産 物		搬 入 物		冷 凍 魚		輸 入 水 産 物 (ふぐを除く)		ふ ぐ (天然・養殖の輸入物)		そ の 他					
	水 揚 数 量	水 揚 金 額	水 揚 数 量	水 揚 金 額	水 揚 数 量	水 揚 金 額	水 揚 数 量	水 揚 金 額	水 揚 数 量	水 揚 金 額	水 揚 数 量	水 揚 金 額	水 揚 数 量	水 揚 金 額	水 揚 数 量	水 揚 金 額	水 揚 数 量	水 揚 金 額	水 揚 数 量	水 揚 金 額		
1	534	305,867			138	88,717	13	15,640	1,008	437,321	98	55,754	125	118,750	()	()	185	368,284	4	3,383	2,104	1,393,717
2	534	266,953			219	130,518	10	13,057	1,161	494,430	128	68,218	50	79,522	()	()	233	376,376	2	1,973	2,337	1,431,047
3	682	326,792			224	130,690	13	18,790	1,352	569,382	132	67,642	125	117,716	()	()	300	274,559	2	2,122	2,831	1,507,692
4	611	257,589			214	116,480	12	17,663	1,961	801,123	113	66,209	79	97,240	()	()	269	171,841	0	517	3,258	1,528,661
5	445	223,593			406	165,566	15	24,595	2,208	908,647	109	62,091	82	95,158	()	()	147	90,410	0	5	3,411	1,570,066
6					346	147,349	16	18,382	1,507	659,130	120	63,394	41	70,447	()	()	125	80,439	3	3,670	2,158	1,042,812
7					333	165,095	12	24,899	1,320	627,502	110	65,898	34	67,638	()	()	110	84,267	5	5,750	1,924	1,041,049
8	383	352,217			312	179,134	13	26,230	1,140	550,009	97	55,765	31	69,731	()	()	48	70,932	4	3,946	2,030	1,307,965
9	625	386,048			383	156,558	18	18,444	1,498	636,550	101	61,637	39	70,280	()	()	95	125,594	3	2,971	2,763	1,458,083
10	584	314,510			338	155,748	14	15,874	1,521	640,305	81	59,187	40	71,494	()	()	143	243,874	5	5,503	2,725	1,506,495
11	522	301,888			383	133,973	14	21,305	1,408	609,903	74	52,667	112	113,446	()	()	191	319,203	4	4,965	2,708	1,557,350
12	725	511,208			153	115,792	24	41,680	1,442	669,218	100	81,219	74	89,773	()	()	521	702,641	4	4,313	3,043	2,215,844
計	5,646	3,246,665	0	0	3,449	1,685,620	175	256,561	17,524	7,603,520	1,263	759,681	830	1,061,195	()	()	2,367	2,908,421	36	39,119	31,290	17,560,782

()内はふぐ天然・養殖の輸入物

資料：山口県下関水産振興局

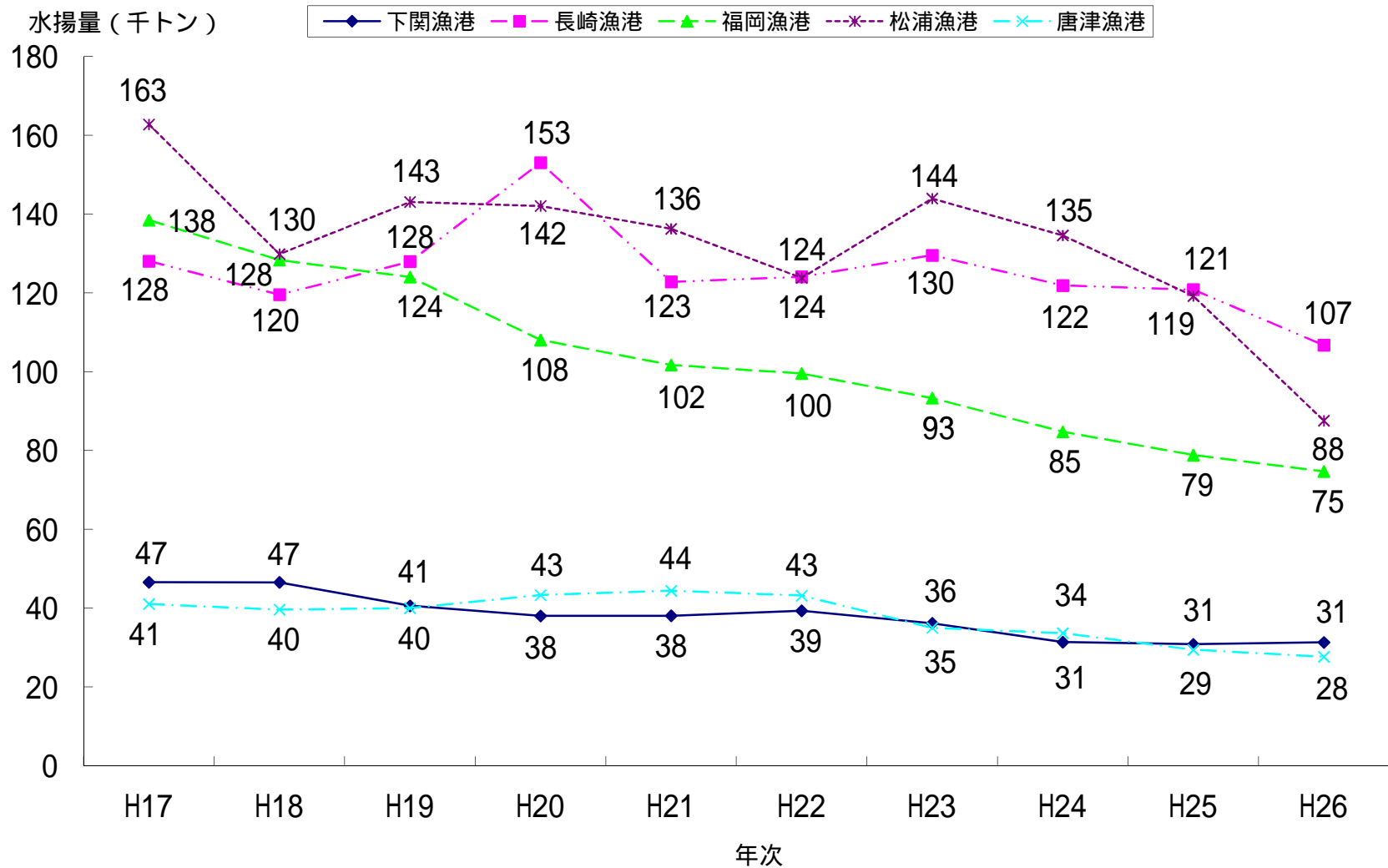
5 過去10ヶ年の漁業種類別水揚量の推移

(単位：隻、トン、千円)

	本 港																南 風 泊 分 港						合 計					
	以西底びき網		沖合底びき網		大中型まき網		はえなわ		沿岸漁業		輸 入 水 産 物				搬 入 物		冷 凍 魚		計		輸入水産物					ふぐ		その他
	漁 業		漁 業		漁 業		漁 業		漁 業		韓国鮮魚		その他		搬 入 物		冷 凍 魚		計		(ふぐを除く)		水 揚		搬入		その他	
	隻数	数 量	隻数	数 量	隻数	数 量	隻数	数 量	隻数	数 量	隻数	数 量	隻数	数 量	数 量	数 量	隻数	数 量	隻数	数 量	隻数	数 量	隻数	数 量	隻数	数 量	隻数	数 量
17	-	-	1,322	8,370	-	-	1	1	3,844	6,696	-	635	-	-	24,214	1,320	5,167	41,236	2	355	377	709	2,472	1,785	5,546	46,557	23,694,364	
18	-	-	1,230	7,851	-	-	-	84	5,221	7,086	-	483	-	-	25,431	1,394	6,451	42,330	-	211	316	656	2,363	956	6,767	46,516	23,174,335	
19	-	-	1,095	7,506	-	-	-	85	5,793	7,127	-	462	-	4	20,025	1,593	6,888	36,802	-	287	236	579	2,112	783	7,124	40,563	21,698,920	
20	-	-	872	6,319	-	-	-	5	6,729	6,145	-	420	-	42	18,242	1,816	7,601	32,989	-	470	206	579	1,757	2,212	7,807	38,007	21,766,156	
21	-	-	828	6,125	-	-	-	0	7,186	5,662	-	910	-	107	16,449	1,388	8,014	30,640	-	721	221	579	1,577	4,525	8,235	38,042	18,377,498	
22	-	-	804	6,288	-	-	-	0	6,035	6,529	-	603	-	117	17,338	1,098	6,839	31,973	-	600	152	590	1,423	4,720	6,991	39,307	18,535,996	
23	-	-	740	6,145	-	-	-	0	5,598	5,906	-	219	-	104	18,425	1,326	6,338	32,125	-	853	132	337	1,450	1,376	6,470	36,141	18,255,540	
24	-	-	786	6,067	-	-	-	0	4,706	4,229	-	204	-	110	16,351	1,429	5,492	28,390	-	1,015	107	337	1,566	51	5,599	31,359	17,520,048	
25	-	-	696	6,255	-	-	-	0	4,638	4,372	-	100	-	112	15,611	1,424	5,334	27,874	-	808	168	427	1,580	127	5,502	30,816	17,063,467	
26	-	-	594	5,646	-	-	-	0	5,241	3,449	-	76	-	99	17,524	1,263	5,835	28,057	-	830	145	462	1,904	36	5,980	31,290	17,560,782	

資料：山口県下関水産振興局

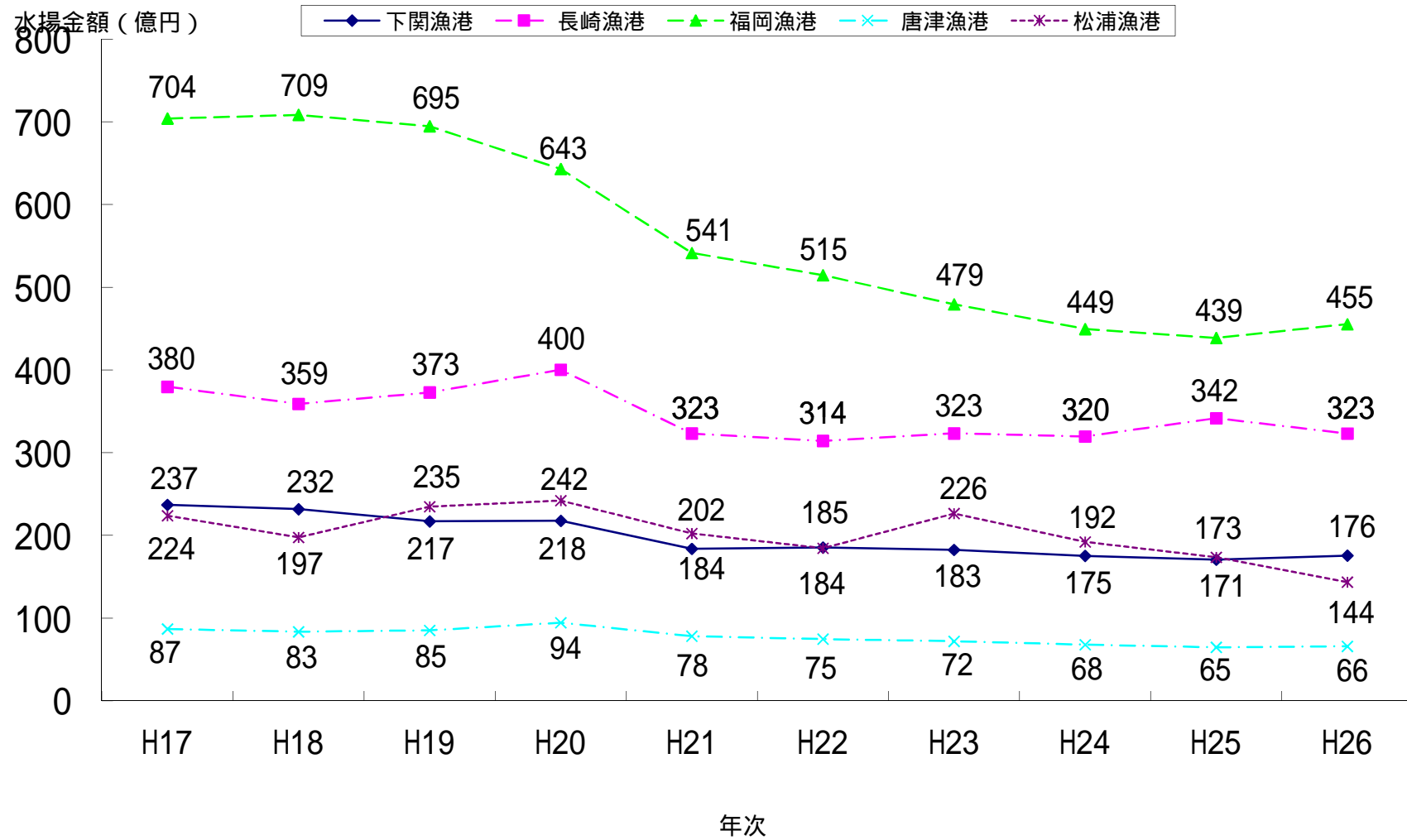
6 過去10ヶ年の山口・九州主要5漁港水揚量の推移



資料:山口県下関水産振興局

過去10ヶ年の山口・九州主要5漁港水揚金額の推移

水揚金額（億円）



資料：山口県下関水産振興局

7 主要魚種別水揚量（下関漁港総水揚量）

（単位：トン）

魚種	1	2	3	4	5	6	7	8	9	10	11	12	計
イワシ	26	34	68	56	39	41	51	50	64	56	72	49	606
アジ	27	32	25	38	93	130	84	64	60	54	80	22	709
サバ	48	53	70	51	43	40	49	41	54	55	62	55	621
ブリ	20	11	29	40	44	23	11	15	70	33	52	57	404
サウラ	45	77	56	42	21	21	10	12	55	42	37	45	464
キダイ	71	48	126	139	94	19	34	84	108	125	90	98	1,036
アマダイ	3	2	3	5	10	5	1	9	14	31	15	14	111
ヒラメ	11	5	8	16	8	1	1	2	4	5	5	13	79
ホウボウ	2	1	3	5	7	4	2	2	5	6	3	4	45
イカ	45	34	68	108	80	23	26	30	34	38	40	52	579
カレイ	116	53	68	43	68	23	15	39	101	100	154	133	912
タチウオ	15	11	21	6	7	22	9	5	7	8	7	5	122
マダイ	25	23	64	96	54	10	10	61	50	65	33	53	543
チダイ	3	4	7	9	8	2	3	9	10	7	5	5	73
ニベ	2	3	3	4	9	7	3	1	3	3	3	3	45
グチ	18	11	4	4	5	6	4	2	2	3	7	7	72
エソ	53	62	104	88	67	51	47	32	46	80	57	110	797
フカ	0	1	0	1	2	1	1	1	0	1	1	1	9
エイ	9	3	7	24	13	1	1	5	5	15	23	22	129
ハマモ	2	1	1	1	2	8	15	9	7	7	3	4	60
メシロ	3	1	2	3	4	1	2	5	6	7	8	10	51
ヨコワ	5	5	9	12	12	25	15	3	4	3	3	2	98
カワハギ	88	198	136	128	153	66	83	65	187	118	79	67	1,368
マナガツオ	2	4	2	1	3	4	20	17	1	0	0	1	56
ムツ	49	46	31	21	43	12	17	206	140	60	44	65	733
カツオ	1	3	5	5	15	13	12	10	10	7	16	3	100
キンタ	0	0	0	1	0	1	1	1	0	0	0	0	5
アナゴ	82	69	58	50	66	50	44	69	100	89	87	82	847
マトウダイ	23	17	15	15	29	4	7	16	51	56	25	45	303
シタビラメ	1	2	2	0	5	9	3	1	0	0	1	1	25
アンコウ	47	45	48	35	39	3	5	33	62	48	88	98	550
カニ	1	2	1	1	1	1	1	2	4	3	2	2	21
タコ	6	4	6	6	8	6	8	11	12	5	13	6	90
エビ類	4	4	7	5	5	3	4	4	5	8	5	10	64
トラフグ	175	197	170	81	51	52	46	41	54	130	169	368	1,533
その他のふぐ	14	39	138	205	117	102	72	11	46	29	36	165	975
カマス	2	2	6	5	5	1	1	1	2	8	6	12	50
シイラ	0		0	0	4	9	8	1	1	2	1	0	26
コシロ			0	0	0			0	5	38	15	10	68
メッキ	1	1	4	3	0	0	1	1	2	3	2	5	25
サヨリ	3	2	3	0	1		0		0	0	0	2	11
サシマ	1	0	0			0	1	6	79	83	30	8	209
シラス	3	2	1	0	1			0	0	1	2	3	12
イトヨリ	4	4	4	3	4	4	3	9	5	11	6	4	62
カサゴ	6	10	17	16	7	2	2	3	10	8	7	6	92
ウナギ	0	0	0	0	0	1	5	1	0	0	1	1	11
サケ	5	5	6	7	7	5	6	8	7	8	8	11	83
スケソウダラ		41	50	26	39	24	21	26	19	2			248
ワカメ	9	13	13	2	1	1	1	1	1	1	1	5	47
ナマコ	26	22	24	3						0	0	3	78
ウニ	1	1	1	1	1	0	1	1	1	1	1	1	10
貝類	11	11	14	8	7	6	6	5	4	5	11	18	106
アカガイ													
サザエ	82	5	82	47	47	6	8	6	4	4	78	45	415
アサリ	3	4	8	9	8	4	3	3	3	3	3	4	55
ホタテ	1	2	2	1	2	1	1	1	1	1	2	2	17
冷凍魚	100	131	135	115	109	120	110	97	101	81	74	100	1,273
その他鮮魚	804	975	1,097	1,665	1,942	1,185	1,029	895	1,137	1,170	1,134	1,127	14,160
計	2,104	2,337	2,831	3,258	3,411	2,158	1,924	2,030	2,763	2,725	2,708	3,043	31,290

空欄は取扱実績なし（0は1トン未満）

資料：山口県下関水産振興局

本港市場扱日本物(p29)+輸入物主要魚種別(p22)+分港市場扱+直送物

輸入（本港直送物（穂波取扱分）及び分港直送物）以外の直送物は、全てその他鮮魚に計上。

8 輸入水産物主要魚種別水揚量

(単位：トン)

魚種	月	1	2	3	4	5	6	7	8	9	10	11	12	計
イワシ														
アジ											0			0
サバ			0	0	0	0				7	2		0	9
ブリ														
サワラ										0	1			1
キダイ														
アマダイ														
ヒメ														
ホウボウ														
イカ				1										1
カレイ														
タチウオ														
マダイ														
チダイ														
ニベ														
グン														
エソ														
フカ														
エイ														
ハマモイ														
メシ														
ヨコ		2					6							8
カワハギ														
マナガツ														
ムツ		0			1	3	2	1	2	1				9
カツ											1	1		2
キタ														
アナゴ		49	50	48	41	44	41	35	32	39	40	41	38	498
マトウダイ														
シタビラメ														
アンコウ		0												0
カタ														
エビ		0		0	0		0	0	0	0	0		0	0
トラフグ														
その他のふぐ														
カマス						0	0							0
シイラ														
コノシロ														
メッキ														
サヨリ														
サンマ														
シズリ														
イトヨ														
カサゴ														
ウナギ		0	0	0	0	0	0	2	1	0	0	0	0	3
サケ		5	5	6	6	7	5	6	8	6	6	6	11	78
スケソウダラ														
ワカメ														
ナマコ														
ウニ		0	0	1	1	0	0	0	1	0	0	0	1	5
貝類		2	2	4	2	4	2	2	1	2	2	3	6	32
アガイ														
サザエ		78	1	78	40	39					1	75	43	355
アサリ		0	0	0					0	0	0		0	1
ホタテ														
冷凍魚														
その他鮮魚		0	0	0	0	0	0	0	0	0	0	0	0	1
計		138	59	138	91	96	57	46	44	57	54	126	99	1,004

空欄は取扱実績なし(0は1トン未満)
 本港市場扱い+本港直送(穂波)+分港市場扱い

資料：山口県下関水産振興局

9. 主要魚種別平均単価

ア 下関漁港地方卸売市場（本港市場）扱い（日本物）

（単位：円 / kg）

魚種	月	1	2	3	4	5	6	7	8	9	10	11	12	計	
イ	ワ	シ	356	375	253	240	317	340	322	268	299	307	229	306	291
ア		ジ	422	476	537	455	419	346	437	508	392	317	206	500	393
サ		バ	328	394	297	228	226	229	231	344	378	250	298	398	302
ブ		リ	290	353	318	209	171	274	374	275	200	389	220	564	295
サ		ワ	703	906	1,033	878	633	690	676	598	334	587	665	869	745
キ		ダ	399	429	435	363	365	353	341	397	287	248	256	459	357
ア		マ	962	1,006	1,167	1,772	1,187	2,295	2,752	1,129	895	964	1,063	982	1,123
ヒ		ラ	819	1,005	945	739	667	1,365	1,962	2,000	1,278	1,018	1,136	1,041	958
ホ		ウ	407	457	389	207	164	245	262	312	235	216	291	426	267
イ		カ	366	417	482	461	569	619	695	659	620	873	605	419	538
カ		レ	662	769	649	617	591	597	694	731	657	681	585	706	657
タ		チ	591	780	774	769	1,110	930	871	853	834	701	757	826	808
マ		ダ	755	680	714	497	493	485	613	581	532	493	604	676	580
チ		ダ	720	409	413	351	321	93	118	630	528	554	675	693	474
ニ		ベ	446	441	432	443	389	307	415	578	428	398	370	483	407
グ		チ	361	283	269	220	204	254	334	357	250	260	284	336	298
エ		ソ	199	194	148	120	185	151	263	335	163	130	223	506	223
フ		カ	40	63	61	49	42	33	41	64	69	69	52	34	49
エ		イ	96	55	70	82	62	48	65	87	90	127	98	77	87
ハ		モ	302	323	225	149	605	630	590	600	324	207	213	268	453
メ		ン	573	665	706	548	585	782	734	508	467	547	462	475	530
ヨ		コ	1,199	988	809	610	678	572	755	1,115	1,020	1,265	1,120	1,507	791
カ		ワ	264	264	288	299	261	262	262	265	251	282	270	370	275
マ		ナ	1,130	1,298	1,732	1,893	1,846	2,179	1,740	1,780	1,751	1,910	1,944	1,853	1,740
ム		ツ	1,564	1,455	1,953	1,974	1,548	2,669	2,605	1,501	1,450	1,818	2,029	2,177	1,687
カ		ツ	340	478	448	434	280	361	377	402	338	299	191	457	336
キ		ン	452	348	426	436	423	454	445	360	238	320	259	251	375
ア		ナ	848	997	961	1,003	973	839	909	853	837	797	773	740	841
マ		ト	220	267	306	282	218	448	440	247	176	175	210	179	217
シ		タ	650	885	994	852	805	667	791	1,016	635	423	547	579	754
ア		ン	795	555	290	250	264	112	69	228	302	463	626	952	531
カ		カ	2,007	1,442	1,874	1,582	962	1,498	1,213	769	906	948	1,392	3,662	1,481
タ		コ	571	640	526	710	718	832	754	671	595	699	606	701	662
エ		ビ	1,864	1,950	1,988	2,125	2,093	1,989	1,878	1,980	1,659	1,693	1,802	2,007	1,914
ト		ラ	2,571	2,066	1,541	1,385	1,107	910	883	1,261	1,706	1,485	2,202	1,948	1,671
その他のふぐ			575	663	401	313	354	312	304	440	453	423	503	428	385
カ		マ	456	432	546	522	409	420	633	523	483	238	294	491	430
シ		イ	53		263	76	243	204	209	270	156	104	48	118	196
コ		ノ			133	108	86			386	111	183	189	182	179
メ		ッ	361	381	424	308	347	281	520	606	418	337	276	209	347
サ		ヨ	754	783	758	817	645		1,242		2,430	1,099		704	747
サ		ン	316	323	359			395	396	989	438	327	300	275	382
シ		ス	645	639	732	714	610			68	483	552	687	716	659
イ		ト	799	1,129	969	859	882	670	695	1,165	965	496	558	572	800
カ		サ	518	494	550	580	525	874	757	441	390	403	312	424	498
ウ		ナ	5,257	5,118	5,207	5,255	5,266	5,061	5,045	3,906	4,640	4,316	1,553	1,828	4,122
サ		ケ	1,627	1,675	1,680	1,782	1,782			1,107	741	376	222	3,510	566
スケソウダラ			213	213	213	221	251	259	221	287	298	268		243	
ワ		カ	243	202	172	250	529	537	538	540	537	535	640	453	264
ナ		マ	654	663	671	684						1,363	1,459	1,003	678
ウ		ニ	9,651	10,441	10,740	12,523	13,669	15,390	12,514	12,348	13,403	16,466	16,188	18,390	13,712
貝		類	1,345	1,099	1,189	1,544	2,076	2,085	2,102	2,469	2,155	2,292	1,376	1,614	1,582
ア		カ													
サ		ザ	684	705	767	739	710	703	681	846	687	899	808	853	743
ア		サ	504	498	549	589	570	572	569	585	568	566	574	549	562
ホ		タ	643	618	649	603	539	780	867	1,007	1,051	972	806	930	769
冷		凍	631	728	684	699	108	107	178	62	108	144	122	113	411
そ		の	583	549	535	618	592	552	624	598	683	727	700	810	625
計			574	538	508	462	477	491	581	730	530	510	515	700	549

空欄は入荷実績なし

資料：山口県下関水産振興局

イ 下関漁港地方卸売市場（本港市場）扱い（輸入物）

（単位：円/kg）

魚種	月	1	2	3	4	5	6	7	8	9	10	11	12	計
イ	ワ													
ア	シ										1,638			1,638
サ	バ		2,573	2,538	2,646	2,592				399	353		648	405
フ	リ													
サ	ワ									385	242			245
キ	ダ													
ア	マ													
ヒ	ラ													
ホ	ウ													
イ	カ			1,575										1,575
カ	レ													
タ	チ													
マ	ダ													
チ	ダ													
ニ														
ゲ	チ													
エ	ソ													
フ	カ													
エ	イ													
ハ	モ													
メ	ン													
ヨ	コ	200					220							215
カ	ワ													
マ	ナ													
ム	ツ	898			934	1,169	1,418	1,512	1,589	1,188				1,303
カ	ツ									182	99			158
キ	ン													
ア	ナ	1,502	1,824	1,939	2,005	1,925	1,982	1,911	1,999	1,933	2,046	2,166	2,050	1,923
マ	ト													
シ	タ													
ア	ン	665												665
カ														
タ											702			702
エ	ビ	3,413		3,150	2,700		3,631	3,240	2,988	5,541			3,348	3,363
ト	ラ													
その他のふぐ														
カ	マ					217	210							214
シ	イ													
コ	ノ													
メ	ッ													
サ	ヨ													
サ	ン													
シ														
イ	ト													
カ	サ													
ウ	ナ	4,939	4,883	4,883	4,546	4,903	4,875	4,417	3,823	3,910	3,375	2,880	3,564	4,266
サ	ケ	1,202	1,275	1,271	1,309	1,314	1,292	1,272	1,272	1,272	1,263	1,260	1,300	1,278
スケソウダラ														
ワ	カ													
ナ	マ													
ウ	ニ	5,916	4,699	4,343	4,812	4,910	5,575	5,315	5,437	4,786	5,338	4,840	8,606	5,626
貝	類	1,658	1,504	1,159	1,080	2,325	2,324	3,104	3,188	1,765	1,779	2,381	2,417	2,058
ア	カ													
サ	ザ	759	765	782	784						776	735	769	761
ア	サ	560	571	562					528	529	536		540	554
ホ	タ													
冷	凍													
魚														
そ	の	279	247	252	256	182	765	994	1,601	624	1,444	700	843	428
他	鮮													
計		1,196	1,368	1,433	1,477	1,647	1,109	2,095	1,938	994	1,145	1,533	1,711	1,464

空欄は入荷実績なし

資料：山口県下関水産振興局

沿岸漁業の部

1. 漁業協同組合(支店)別経営体数・就業者数・組合員数

平成26年12月31日現在

区分 漁協(支店)名	漁業経営体数 (世帯及び事業所)			漁業就業者数	組合員数									
	総数	専業	兼業		総数	正組合員				准組合員				
						男	女	法人	計	男	女	法人	計	
総数	949	552	397	1,264	2,329	1,016	151	3	1,170	874	275	10	1,159	
本庁管内 山口県漁業協同組合	蓋井島	23	4	19	45	41	28	8	36	4	1		5	
	吉母	22	22		22	85	22		22	45	18		63	
	吉見	23	23		23	32	23		23	6	3		9	
	下関ひびき	48	48		53	56	48		48	6	2		8	
	六連島	36	2	34	55	55	21	4	25	11	19		30	
	下関南風泊	63	35	28	69	71	39		39	23	3	6	32	
	彦島	37	37		69	98	41	28	69	29			29	
	伊崎	21	7	14	23	33	24		1	25	5	3	8	
	壇之浦	40	14	26	65	40	14	9	23	17			17	
	長府	20	11	9	20	20	13	2	15	5			5	
	才川	17	9	8	17	68	20	4	24	37	7		44	
	王司	12		12	18	166	10	2	12	80	74		154	
	王喜	10	5	5	24	76	47	5	52	17	7		24	
	小計	372	217	155	503	841	350	62	1	413	285	137	6	428
豊浦総合支所管内	山口県漁協	湯玉	17	17		17	85	13		13	59	13		72
		小串	27	24	3	27	98	19		19	75	4		79
		川棚	18	18		57	56	18		18	32	6		38
		黒井	35	5	30	35	165	53	12	65	67	33		100
	山口県漁協	豊浦室津	47	31	16	48	106	64	10	74	27	5		32
小計	144	95	49	184	510	167	22		189	260	61		321	

漁協(支店)名	区分	漁業経営体数 (世帯及び事業所)			漁業就業者数	組合員数									
		総数	専業	兼業		総数	正組合員				准組合員				
							男	女	法人	計	男	女	法人	計	
豊北総合支所管内	角島	95	51	44	199	260	186	55		241	13	6		19	
	山口県漁業協同組合	栗野	39	14	25	80	83	40	4		44	32	7		39
		阿川	30	29	1	30	91	40	2		42	36	13		49
		豊浦	42	33	9	42	147	45	4		49	71	27		98
		肥中	27	9	18	27	59	27	1		28	27	4		31
		特牛	38	11	27	38	70	18		1	19	45	2	4	51
		和久	84	37	47	84	84	51		1	52	30	2		32
		矢玉	62	50	12	62	124	69	1		70	48	6		54
		二見	16	6	10	15	60	23			23	27	10		37
	小計	433	240	193	577	978	499	67	2	568	329	77	4	410	

資料:各漁業協同組合

(1)漁業経営体

過去1年間に海面において利潤または生活の資を得るため、販売を目的として、水産動植物の採捕または養殖を行った経営体(世帯及び事業所)をいう。ただし、漁業の海上作業従事日数が29日以下の個人経営体は除く。

ア 専業

個人経営体の世帯員の中に自営漁業以外の仕事に従事した人がいないもの。

イ 兼業

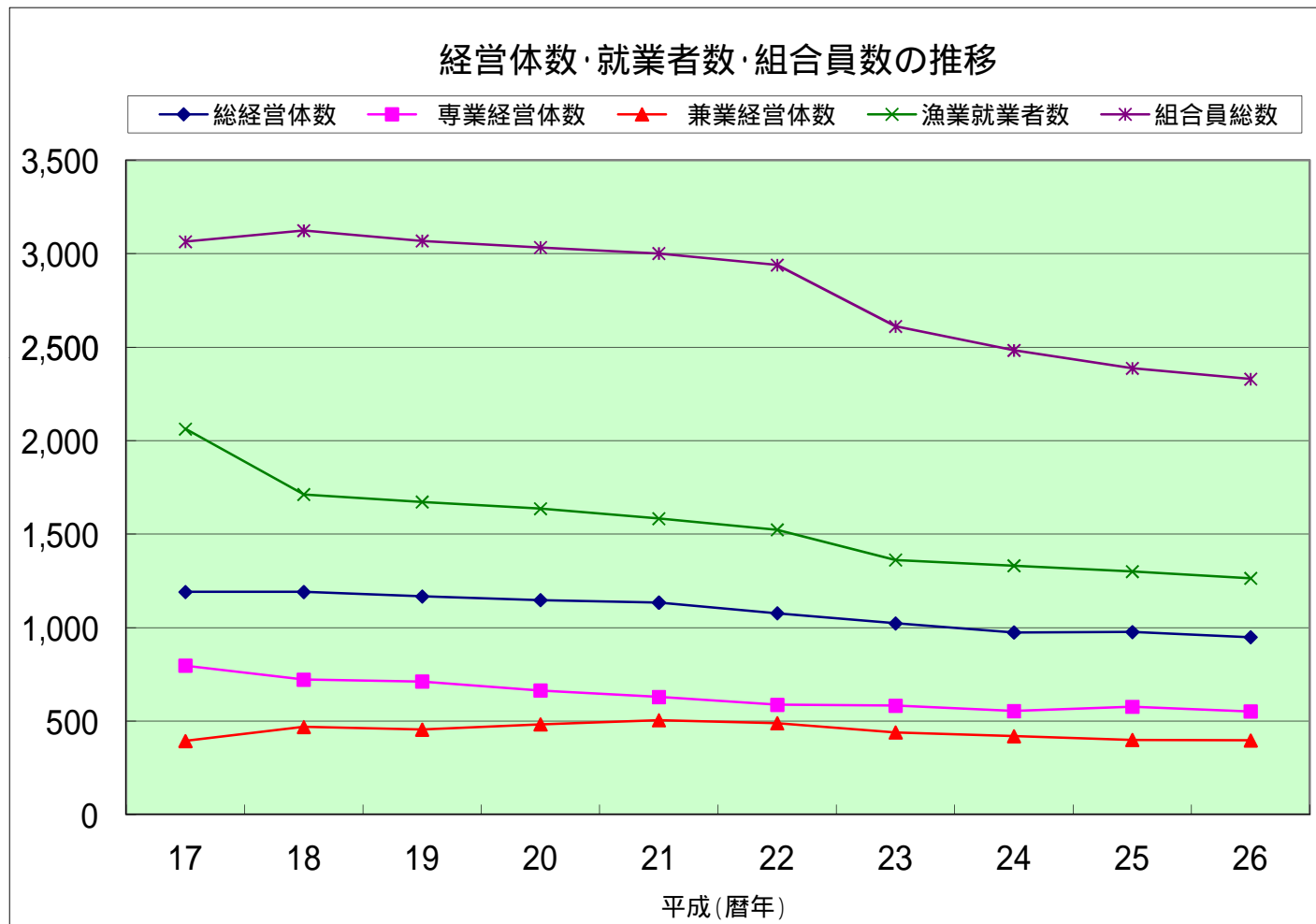
個人経営体の世帯員の中に自営漁業以外の仕事に従事した人がいるもの。

(2)漁業就業者

水産動植物の採捕または養殖業を営む者、漁業に常時または臨時、季節的に雇われている者並びに家族の者で、漁業に従事する者。ただし、満15才以上で、海上作業(のり製造作業、漁具の整備を含む)に年間30日以上従事した者に限る。

経営体数・就業者数・組合員数の推移

	17	18	19	20	21	22	23	24	25	26
総経営体数	1,191	1,191	1,167	1,147	1,134	1,077	1,023	974	977	949
専門経営体数	797	722	712	664	629	588	583	554	577	552
兼業経営体数	394	469	455	483	505	489	440	420	400	397
漁業就業者数	2,062	1,712	1,672	1,636	1,583	1,523	1,362	1,331	1,300	1,264
組合員総数	3,064	3,123	3,068	3,033	3,001	2,939	2,611	2,483	2,387	2,329



漁業協同組合(支店)概況・組合員年齢構成

平成26年12月31日現在

区分	組合(支店)名	水揚量の上位の漁業種類及び魚種	水揚高	組合員年齢構成						
				~29	30~39	40~49	50~59	60~	計	
本 庁 管 内	山口県漁業協同組合	蓋井島 大型定置網、一本釣、採貝・採藻 さわら、ぶり・ひらまさ、あじ	kg 127,856 千円 112,866	人 2	人 3	人 2	人 13	人 21	人 41	
		吉母 一本釣、採貝・採藻、建網 さわら、さざえ、あわび	kg 34,419 千円 45,365		4	1	7	73	85	
		吉見 一本釣、採貝・採藻 さわら、なまこ、ぶり・ひらまさ	kg 18,369 千円 14,033					32	32	
		下関 ひびき 採貝・採藻、建網、一本釣 なまこ、さわら、さざえ	kg 51,679 千円 52,677	1	1	5	9	40	56	
		六連島 柵網、採貝・採藻、ひじき養殖 あじ、天然ひじき、さざえ	kg 52,047 千円 34,723	2	5		11	37	55	
		下関 南風泊 わかめ養殖、採貝・採藻、一本釣 養殖わかめ、天然わかめ、あじ	kg 359,633 千円 147,116			4	9	52	65	
		彦島 第二種小型底曳き網、わかめ養殖、ごち網 その他えび、養殖わかめ、まだい	kg 260,137 千円 170,357		1	8	17	72	98	
		伊崎 中型旋網、わかめ養殖、採貝・採藻 あじ、養殖わかめ、天然ひじき	kg 377,022 千円 118,370		2	8	5	17	32	
		壇之浦 一本釣、かご、採貝・採藻 たこ類、かさご、いか類	kg 70,970 千円 86,424			8		32	40	
		長府 たこ壺、潜水器、いか巣網 たこ類、なまこ、いか類	kg 34,066 千円 28,897		3	2	2	13	20	
		才川 一本釣、たこ壺、かご さわら、たこ類、かに類	kg 3,943 千円 2,818			4	7	57	68	
		王司 かご、たこ壺 たこ類、かに類、いか類	kg 2,510 千円 2,470		1	4	16	145	166	
		王喜 建網、筒、かご うなぎ、かに類、いか類	kg 3,894 千円 3,306		2	1	6	67	76	
			小 計	千枚 kg 1,396,545 千円 819,422	人 5 0.6%	人 22 2.6%	人 47 5.6%	人 102 12.2%	人 658 78.9%	人 834 100.0%

区分	組合(支店)名	水揚量の上位の漁業種類及び魚種	水揚高		組合員年齢構成						
					~29	30~39	40~49	50~59	60~	計	
豊浦総合支所管内	山口県漁協	湯玉	採貝・採藻、一本釣、建網 さざえ、さわら、あわび	kg	8,843						
		小串	一本釣、採貝・採藻、かご いか類、さざえ、さわら	kg	12,505			1	15	69	85
		川棚	延縄、採貝・採藻、建網 ふく、さわら、さざえ	kg	34,290						
	黒井	養殖漁、かご 養殖はまち、養殖たい、ぬたうなぎ	kg	42,450							
	山口県漁協	豊浦室津	一本釣、採貝・採藻、かご さわら、ぬたうなぎ、天然ひじき	kg	11,239						
				千円	18,813		1	2	13	90	106
	小計		kg	109,327	1	8	10	55	436	510	
			千円	161,179	0.2%	1.6%	2.0%	10.8%	85.5%	100.0%	
豊北総合支所管内	角島	棒受網、一本釣、採貝・採藻 いわし、さわら、いか類	kg	1,065,776							
	山口県漁業協同組合	栗野	一本釣、採貝・採藻、桝網 いか類、ぶり・ひらまさ、さざえ	kg	26,083						
		阿川	採貝・採藻、一本釣、かご 天然ひじき、さざえ、いさき	kg	17,714						
		豊浦	一本釣、採貝・採藻、建網 さざえ、いか類、ぶり・ひらまさ	kg	20,984						
		肥中	採貝・採藻、一本釣、建網 天然ひじき、ぶり・ひらまさ、さざえ	kg	33,595						
		特牛	一本釣、採貝・採藻、建網 いか類、ぶり・ひらまさ、さざえ	kg	118,838						
		和久	中型旋網、一本釣、桝網 あじ、さわら、さば	kg	231,553						
		矢玉	棒受網、採貝・採藻、建網 いわし、天然ひじき、さざえ	kg	127,295						
		二見	一本釣、建網、採貝・採藻 さわら、さざえ、ぶり・ひらまさ	kg	13,852						
					千円	15,294		1	8	8	43
	小計		kg	1,655,690	1	19	41	113	798	972	
			千円	1,023,204	0.1%	2.0%	4.2%	11.6%	82.1%	100.0%	
総計			千枚		人	人	人	人	人	人	
			kg	3,161,562	7	49	98	270	1,892	2,316	
			千円	2,003,805	0.3%	2.1%	4.2%	11.7%	81.7%	100.0%	

「組合員年齢構成」に法人は含まない。

2. 船型別漁船数

平成26年12月31日現在

区分 組合(支店)名	総 数		1トン未満		1トン～2.99トン		3トン～4.99トン		5トン以上		
		有動力	無動力	有動力	無動力	有動力	無動力	有動力	無動力	有動力	無動力
総合計	隻 数 トン数	1,425 3,054.33		660 316.95		436 830.51		255 1,078.62		74 828.25	
本 庁 管 内 山 口 県 漁 業 協 同 組 合	蓋井島	隻 数 トン数	62 149.16		31 9.67		6 11.88		20 83.71		5 43.90
	吉 母	隻 数 トン数	34 72.06		14 6.82		10 18.05		8 29.59		2 17.60
	吉 見	隻 数 トン数	41 44.92		21 9.94		18 25.46		1 3.42		1 6.10
	下関ひびき	隻 数 トン数	51 135.75		6 3.54		26 59.42		18 67.69		1 5.10
	六連島	隻 数 トン数	35 57.75		15 9.64		15 28.41		4 14.20		1 5.50
	下関南風泊	隻 数 トン数	93 275.16		25 15.99		41 73.13		16 70.21		11 115.83
	伊 崎	隻 数 トン数	52 288.01		13 7.01		13 28.77		16 69.37		10 182.86
	彦 島	隻 数 トン数	91 225.62		15 9.81		62 150.60		11 42.41		3 22.80
	壇之浦	隻 数 トン数	25 49.91		9 6.88		10 14.21		4 16.92		2 11.90
	長 府	隻 数 トン数	30 45.09		13 8.64		13 20.35		4 16.10		
	才 川	隻 数 トン数	38 63.87		12 7.18		22 40.38		4 16.31		
	王 司	隻 数 トン数	14 18.62		5 3.40		9 15.22				
	王 喜	隻 数 トン数	32 42.52		13 8.68		19 33.84				
	小 計	隻 数 トン数	598 1,468.44		192 107.20		264 519.72		106 429.93		36 411.59

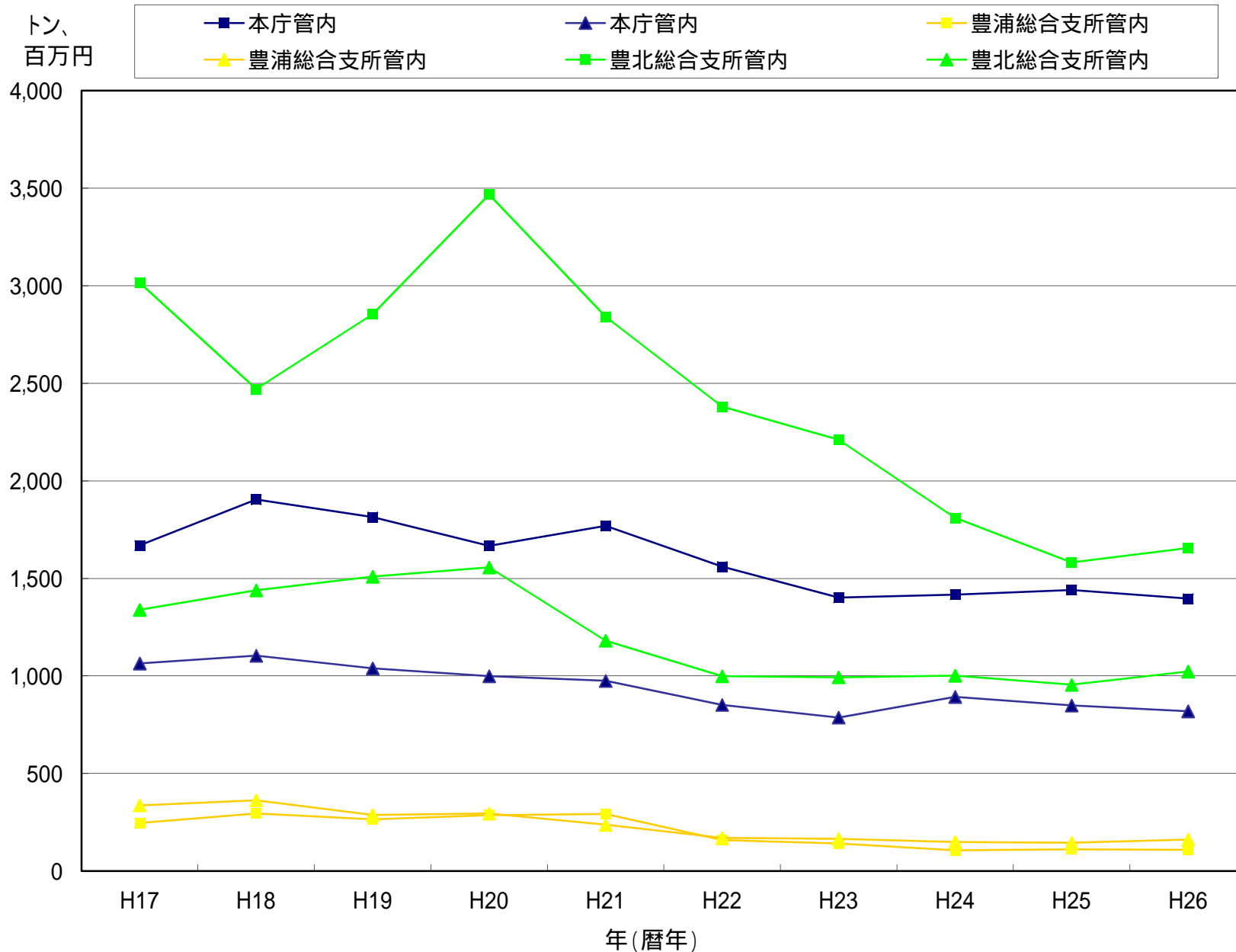
区分 組合(支店)名		総 数		1トン未満		1トン～2.99トン		3トン～4.99トン		5トン以上	
		有動力	無動力	有動力	無動力	有動力	無動力	有動力	無動力	有動力	無動力
豊浦総合支所管内	山口県漁協	湯 玉	隻 数 24		16		6		2		
			トン数 28.37		7.00		13.47		7.90		
		小 串	隻 数 51		17		26		8		
		トン数 89.48		9.29		46.21		33.98			
	川 棚	隻 数 35		20		10		2		3	
		トン数 70.70		10.63		19.96		7.44		32.67	
	黒 井	隻 数 32		14		10		6		2	
	トン数 69.71		7.37		18.45		24.19		19.70		
山口県漁協	豊浦室津	隻 数 35		19		12		4			
	トン数 48.43		8.22		25.36		14.85				
	小 計	隻 数 177		86		64		22		5	
	トン数 306.69		42.51		123.45		88.36		52.37		
豊北総合支所管内	角 島	隻 数 173		75		20		63		15	
		トン数 511.86		39.38		35.80		291.75		144.93	
	山口県漁業協同組合	粟 野	隻 数 63		41		11		11		
			トン数 83.98		19.73		19.01		45.24		
		阿 川	隻 数 49		34		4		10		1
			トン数 68.27		11.59		8.68		41.40		6.60
		豊 浦	隻 数 72		51		7		12		2
			トン数 100.48		22.77		13.82		49.44		14.45
		肥 中	隻 数 49		26		16		6		1
			トン数 68.58		10.84		26.46		24.50		6.78
		特 牛	隻 数 42		25		5		11		1
トン数 91.15			12.74		10.53		49.88		18.00		
和 久	隻 数 73		44		14		5		10		
	トン数 200.63		15.72		22.70		20.73		141.48		
矢 玉	隻 数 104		77		15		9		3		
	トン数 124.95		32.35		23.16		37.39		32.05		
二 見	隻 数 25		9		16						
	トン数 29.30		2.12		27.18						
	小 計	隻 数 650		382		108		127		33	
	トン数 1,279.20		167.24		187.34		560.33		364.29		

3. 漁業協同組合(支店)別年別水揚高

組合(支店)名		単位	17年	18年	19年	20年	21年	22年	23年	24年	25年	26年	
総 数		千枚	598	1,487	1,399	775	496	557	8	3	5		
		kg	4,937,021	4,670,602	4,933,976	5,421,804	4,903,487	4,100,775	3,754,400	3,334,103	3,135,121	3,161,562	
		千円	2,740,258	2,906,986	2,836,589	2,851,580	2,393,634	2,021,589	1,946,150	2,043,589	1,949,125	2,003,805	
本庁管内	山口県漁業協同組合	蓋井島	kg	148,265	149,391	152,301	155,324	204,060	177,343	144,429	139,745	133,758	127,856
			千円	138,681	129,557	130,860	122,053	132,298	112,716	120,466	122,178	121,777	112,866
		吉 母	kg	55,111	50,959	47,080	45,022	48,833	41,926	22,795	40,025	29,886	34,419
			千円	63,954	59,044	56,564	55,277	60,357	50,830	41,472	55,067	43,023	45,365
		吉 見	kg	7,004	4,443	2,199	2,577	1,710	1,609	1,263	10,902	11,599	18,369
			千円	7,248	4,655	2,409	3,312	2,352	2,457	2,018	9,952	9,083	14,033
		下関ひびき	kg	101,875	112,024	88,445	91,947	83,373	75,964	10,343	36,219	76,395	51,679
			千円	148,797	141,570	135,607	142,122	132,676	109,019	21,848	50,266	69,923	52,677
		六連島	kg	17,290	30,737	36,295	43,967	42,531	69,879	29,653	76,177	40,545	52,047
			千円	23,107	28,157	26,300	33,598	29,041	34,288	27,319	35,926	33,012	34,723
		下関南風泊	kg	435,954	364,404	301,591	279,719	261,462	224,269	273,576	291,969	335,449	359,633
			千円	160,420	143,560	129,425	128,498	111,683	106,095	104,906	144,626	133,706	147,116
		彦 島	kg	305,916	267,255	236,464	216,471	238,509	230,175	248,796	298,320	268,174	260,137
			千円	166,757	156,231	135,409	127,002	141,857	132,683	174,319	203,592	179,978	170,357
		伊 崎	kg	471,355	788,110	809,691	681,849	742,749	601,166	544,628	406,697	437,793	377,022
			千円	182,361	261,676	243,558	210,042	196,281	153,399	156,909	142,902	140,247	118,370
		壇之浦	kg	96,030	95,810	94,930	94,090	93,700	88,720	83,820	74,250	72,270	70,970
			千円	133,581	132,945	130,488	128,628	124,306	109,042	102,173	95,290	88,747	86,424
		長 府	kg	25,871	36,001	32,406	46,229	38,683	42,635	34,442	34,225	26,759	34,066
			千円	26,991	31,886	28,393	37,995	30,940	31,878	27,784	25,720	21,728	28,897
		才 川	kg	331	792	783	206	432	237	1,063	1,002	2,927	3,943
			千円	347	416	415	158	191	146	883	779	2,078	2,818
		王 司	kg	294	491	2,893	3,590	5,005	2,430	2,100	2,460	2,340	2,510
			千円	439	442	2,229	1,455	2,616	2,305	2,575	2,440	2,260	2,470
		王 喜	千枚	580	1,487	1,399	775	496	557	8	3	5	
			kg	8,479	4,195	9,461	6,384	8,513	4,384	4,815	5,046	3,423	3,894
千円	11,541		14,136	17,401	9,215	10,480	7,272	4,450	4,176	3,002	3,306		
小 計	千枚	598	1,487	1,399	775	496	557	8	3	5			
	kg	1,673,774	1,904,612	1,814,539	1,667,373	1,769,560	1,560,736	1,401,721	1,417,037	1,441,318	1,396,545		
	千円	1,064,225	1,104,275	1,039,058	999,354	975,076	852,130	787,122	892,914	848,564	819,422		

組合(支店)名		単位	17年	18年	19年	20年	21年	22年	23年	24年	25年	26年			
豊浦総合支所管内	山口県漁協	湯玉	kg 千円	22,269 35,318	28,230 37,379	29,619 26,283	18,735 22,824	16,970 17,228	12,544 14,016	10,463 13,731	6,866 12,787	5,562 8,363	8,843 13,079		
		小串	kg 千円	30,527 52,141	39,050 55,652	28,352 43,597	21,074 32,762	15,255 26,444	9,692 15,724	11,546 18,228	10,125 17,603	10,684 17,659	10,684 17,659	12,505 19,866	
		川棚	kg 千円	54,774 104,159	56,424 100,509	49,538 73,404	70,234 81,038	57,213 61,300	38,192 46,981	30,066 42,165	29,251 43,260	39,538 43,511	39,538 43,511	34,290 56,725	
	黒井	kg 千円	96,154 106,229	136,115 132,863	112,883 110,459	122,781 123,791	94,810 99,701	64,848 69,943	63,904 66,833	49,727 56,538	45,988 55,534	45,988 55,534	42,450 52,695		
	山口県漁協	豊浦室津	kg 千円	43,266 38,964	35,652 36,924	45,023 34,648	54,138 34,855	108,238 32,648	34,276 23,539	25,118 24,387	10,703 18,807	10,271 20,007	11,239 18,813		
	小計	kg 千円	246,990 336,811	295,471 363,327	265,414 288,392	286,961 295,270	292,484 237,320	159,552 170,204	141,096 165,344	106,672 148,995	112,043 145,074	112,043 145,074	109,327 161,179		
	豊北総合支所管内	角島	kg 千円	2,085,181 821,767	1,435,954 833,255	1,727,659 895,866	1,882,491 816,205	1,691,653 692,774	1,582,242 604,100	1,521,292 627,591	1,213,285 657,460	1,039,155 605,017	1,039,155 605,017	1,065,776 655,390	
		山口県漁業協同組合	栗野	kg 千円	59,048 61,304	66,873 64,067	55,598 60,170	49,731 56,293	39,614 47,978	40,060 43,116	29,136 35,421	26,454 30,976	23,759 29,475	23,759 29,475	26,083 35,170
			阿川	kg 千円	31,419 39,791	47,523 39,666	36,342 36,344	25,932 28,353	17,712 22,391	16,182 18,930	14,043 16,414	12,629 15,832	14,358 17,921	14,358 17,921	17,714 17,243
			豊浦	kg 千円	46,996 49,853	65,248 54,599	40,172 44,503	35,178 39,595	24,661 27,954	31,758 26,931	21,726 21,966	24,270 22,133	31,252 26,018	31,252 26,018	20,984 23,053
肥中			kg 千円	29,196 29,497	38,479 35,822	34,332 35,256	36,519 36,342	29,819 30,459	32,041 28,578	26,622 27,890	25,268 24,608	19,648 16,784	19,648 16,784	33,595 19,665	
特牛			kg 千円	27,763 25,299	52,885 40,759	128,836 87,382	126,926 82,254	129,435 82,868	114,307 73,456	119,062 75,469	83,832 58,431	86,333 65,513	86,333 65,513	118,838 92,624	
和久			kg 千円	536,914 193,900	619,311 243,401	613,428 244,811	1,095,920 399,956	696,841 200,922	406,142 147,025	315,242 129,201	279,098 135,942	252,814 130,753	252,814 130,753	231,553 112,212	
矢玉			kg 千円	187,494 97,521	132,138 103,011	202,884 90,062	198,322 77,355	197,483 59,098	144,881 40,966	155,478 46,620	137,356 46,835	105,608 52,513	105,608 52,513	127,295 52,553	
二見			kg 千円	12,246 20,291	12,109 24,804	14,771 14,745	16,451 20,603	14,225 16,793	12,873 16,153	8,981 13,112	8,202 9,463	8,832 11,493	8,832 11,493	13,852 15,294	
小計			kg 千円	3,016,257 1,339,223	2,470,519 1,439,384	2,854,022 1,509,139	3,467,470 1,556,956	2,841,443 1,181,237	2,380,486 999,255	2,211,582 993,684	1,810,394 1,001,680	1,581,759 955,487	1,581,759 955,487	1,655,690 1,023,204	

所管別水揚量・水揚高推移



4. 漁業協同組合(支店)別月別水揚高

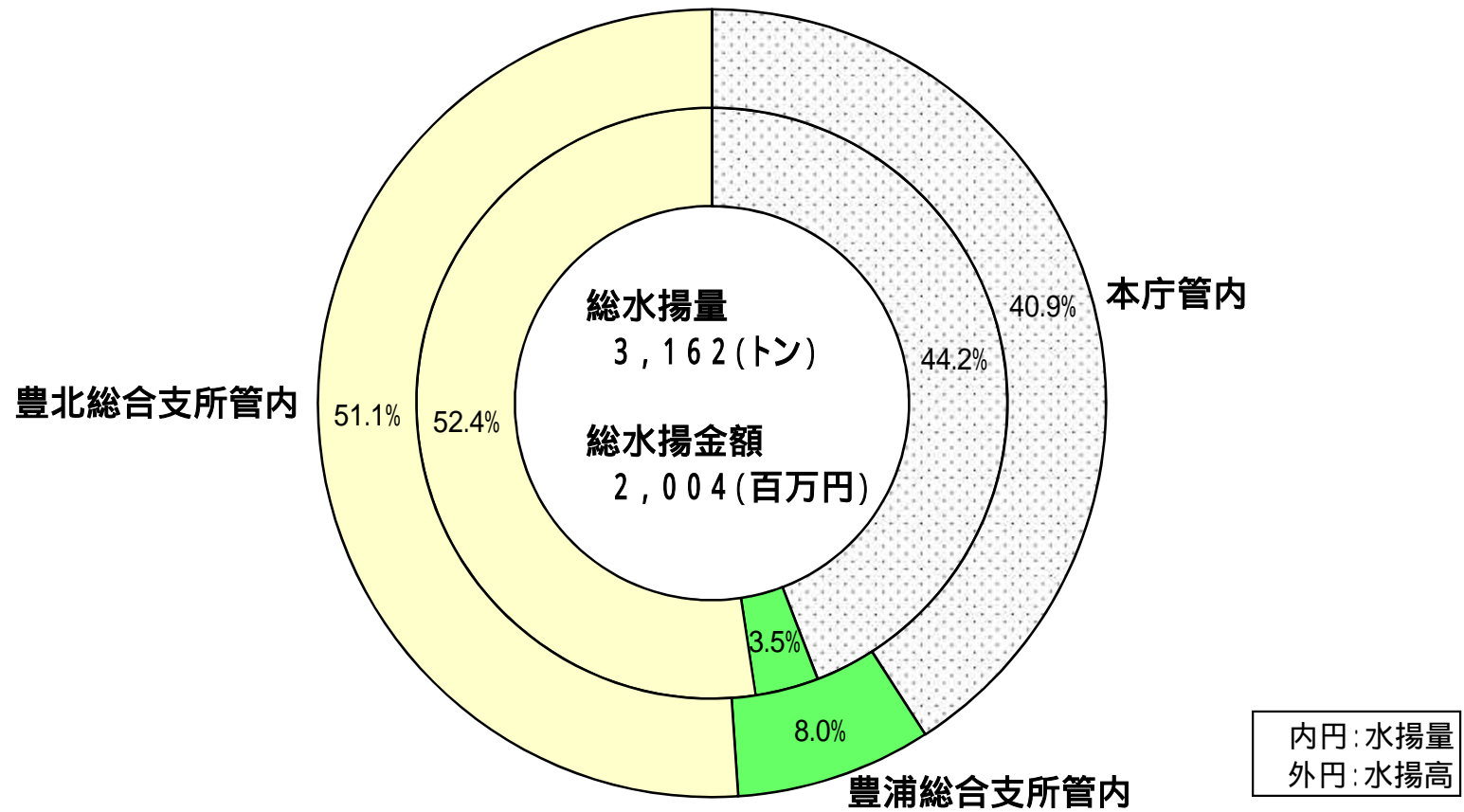
組合(支店)名		単位	総計	1月	2月	3月	4月	5月	6月	7月	8月	9月	10月	11月	12月
総数	千枚														
	kg	3,161,562	151,646	250,510	345,056	223,583	266,814	256,651	268,178	184,045	404,125	405,782	270,160	135,012	
	千円	2,003,805	122,074	169,388	176,965	161,620	173,654	161,029	203,820	152,710	182,995	197,500	159,807	142,244	
山口県漁業協同組合	蓋井島	kg	127,856	8,060	13,164	7,896	9,088	6,851	6,882	10,988	8,270	12,272	11,008	13,785	19,592
		千円	112,866	6,601	10,657	7,752	8,376	7,666	6,025	13,552	9,335	9,534	8,032	8,806	16,530
	吉母	kg	34,419	4,117	3,674	1,651	3,150	1,341	1,047	2,226	1,263	3,627	2,192	4,740	5,392
		千円	45,365	3,504	2,226	2,462	6,111	496	3,196	4,538	2,504	6,132	2,350	5,548	6,299
	吉見	kg	18,369	1,441	867	723	1,744	1,405	1,631	2,832	1,312	1,496	1,268	1,988	1,663
		千円	14,033	1,153	637	546	1,230	1,226	1,431	1,650	835	1,076	1,010	1,701	1,537
	下関ひびき	kg	51,679	4,876	8,603	13,537	8,561	1,382	2,225	2,468	2,357	2,168	1,376	1,740	2,387
		千円	52,677	3,907	6,618	9,111	5,812	1,553	4,539	6,039	5,595	3,931	1,725	1,783	2,064
	六連島	kg	52,047	5,902	5,878	13,766	8,462	3,703	1,651	1,436	1,950	1,301	2,351	1,975	3,674
		千円	34,723	4,126	3,683	5,536	4,284	2,642	1,317	1,413	1,499	1,273	3,526	1,454	3,969
	下関南風泊	kg	359,633	16,287	48,817	153,988	23,357	15,538	14,509	20,689	12,421	11,673	11,124	14,437	16,793
		千円	147,116	9,547	13,269	16,963	10,383	13,742	12,053	15,289	12,510	10,588	8,905	9,997	13,869
	彦島	kg	260,137	20,561	24,594	26,590	15,175	33,480	24,848	18,386	19,862	19,350	21,753	16,785	18,753
		千円	170,357	9,242	8,975	18,835	9,640	15,051	17,148	15,231	16,240	15,660	18,175	13,538	12,622
	伊崎	kg	377,022	14,528	22,290	24,882	17,512	69,942	36,942	20,023	25,420	53,338	38,278	49,296	4,571
千円		118,370	7,672	9,234	10,377	7,808	15,087	11,246	11,614	10,214	14,140	10,754	5,778	4,446	
壇之浦	kg	70,970	1,530	2,630	3,510	7,450	6,270	9,010	6,740	5,640	6,920	7,860	7,200	6,210	
	千円	86,424	2,304	3,109	4,111	5,002	8,772	12,550	10,068	7,192	7,869	9,248	8,561	7,638	
長府	kg	34,066	3,354	3,068	2,086	3,740	3,200	2,281	1,978	2,986	2,611	1,607	4,283	2,875	
	千円	28,897	2,747	2,267	1,721	3,001	2,370	1,979	2,258	2,451	2,450	1,493	3,753	2,408	
才川	kg	3,943	396	374	255	237	120	196	137	237	613	508	456	414	
	千円	2,818	274	342	176	166	81	122	122	119	371	385	321	339	
王司	kg	2,510	360	360	400	260	190	170	210	30	30	120	180	200	
	千円	2,470	240	240	300	190	135	255	300	30	30	180	270	300	
王喜	千枚														
	kg	3,894	40	143	94	118	380	512	227	435	541	160	634	611	
	千円	3,306	36	113	73	94	298	406	172	291	337	157	659	671	
小計	千枚														
	kg	1,396,545	81,451	134,462	249,377	98,852	143,801	101,903	88,340	82,181	115,941	99,604	117,499	83,133	
	千円	819,422	51,353	61,370	77,962	62,097	69,118	72,268	82,246	68,813	73,392	65,941	62,170	72,692	

本庁管内

組合(支店)名		単位	総計	1月	2月	3月	4月	5月	6月	7月	8月	9月	10月	11月	12月		
豊浦総合支所管内	山口県漁協	湯玉	kg 千円	8,843 13,079	767 1,273	1,006 1,223	661 746	222 227	329 450	994 2,045	1,376 1,849	872 1,209	1,085 1,443	648 1,016	372 470	511 1,127	
		小串	kg 千円	12,505 19,866	686 1,245	1,222 2,462	754 691	2,219 1,683	534 629	700 1,338	624 1,119	555 1,099	1,391 2,822	836 1,535	1,385 1,825	1,600 3,418	
		川棚	kg 千円	34,290 56,725	2,823 5,558	3,875 7,376	1,779 3,347	5,324 5,601	1,963 2,782	2,021 3,937	1,231 2,130	2,090 5,733	3,892 5,337	2,253 3,849	4,109 4,346	2,930 6,728	
	黒井	kg 千円	42,450 52,695	4,584 5,253	3,318 3,771	5,128 5,726	4,133 4,694	3,931 4,957	2,430 3,174	2,398 3,091	3,924 5,385	2,394 3,232	2,163 2,814	2,298 3,002	5,749 7,597		
	山口県漁協	豊浦室津	kg 千円	11,239 18,813	537 734	548 613	2,155 2,783	1,339 2,316	2,349 2,513	579 1,064	615 1,021	515 845	891 1,580	469 1,790	574 1,051	668 2,504	
	小計	kg 千円	109,327 161,179	9,398 14,062	9,969 15,445	10,477 13,293	13,237 14,521	9,106 11,331	6,725 11,558	6,243 9,210	7,956 14,270	9,652 14,416	6,370 11,003	8,737 10,695	11,457 21,373		
	豊北総合支所管内	角島	kg 千円	1,065,776 655,390	37,482 33,521	68,026 64,164	61,433 63,901	65,916 56,666	59,689 54,703	80,302 39,182	113,914 68,099	62,025 40,018	206,547 61,395	218,153 84,387	72,948 59,637	19,341 29,717	
		山口県漁業協同組合	粟野	kg 千円	26,083 35,170	1,935 3,586	1,476 1,842	1,546 2,115	3,686 4,599	4,414 5,324	2,504 3,111	2,413 3,364	1,016 1,826	1,790 2,005	2,629 3,700	1,405 2,078	1,269 1,620
			阿川	kg 千円	17,714 17,243	1,144 1,543	1,017 1,090	1,135 1,301	1,432 1,454	1,471 1,711	991 1,241	4,613 2,418	520 873	1,606 1,171	1,537 1,882	1,334 1,415	914 1,144
			豊浦	kg 千円	20,984 23,053	1,310 1,577	1,293 1,522	1,450 1,467	3,855 2,351	2,821 2,220	1,739 2,532	2,056 3,142	929 1,355	1,505 1,698	1,444 1,888	1,700 2,073	882 1,228
肥中			kg 千円	33,595 19,665	1,148 1,101	1,627 1,629	1,394 1,498	14,836 3,288	6,606 1,958	779 1,160	858 1,654	858 1,425	1,257 1,427	1,696 1,777	1,797 1,847	739 901	
特牛			kg 千円	118,838 92,624	8,926 5,147	20,207 10,887	9,550 6,698	5,616 4,421	5,628 5,299	4,167 4,479	22,903 13,483	8,726 11,287	9,674 10,141	8,649 10,606	4,041 4,895	10,751 5,281	
和久			kg 千円	231,553 112,212	2,982 5,125	4,168 4,384	2,979 3,683	8,923 5,260	26,907 15,779	30,177 16,548	16,856 13,033	10,333 8,748	27,223 10,497	40,366 11,646	56,430 12,057	4,209 5,452	
矢玉			kg 千円	127,295 52,553	4,540 3,876	5,183 5,117	3,624 3,768	6,095 6,029	5,170 4,724	26,682 7,832	9,515 5,635	8,979 3,008	28,284 5,649	24,493 3,560	3,303 1,703	1,427 1,652	
二見			kg 千円	13,852 15,294	1,330 1,183	3,083 1,938	2,092 1,279	1,135 933	1,201 1,487	682 1,117	466 1,535	521 1,087	646 1,204	841 1,110	966 1,237	889 1,184	
小計		kg 千円	1,655,690 1,023,204	60,797 56,659	106,080 92,573	85,203 85,710	111,494 85,001	113,907 93,205	148,023 77,202	173,594 112,363	93,907 69,627	278,532 95,187	299,808 120,556	143,924 86,942	40,421 48,179		

所管別水揚量・水揚高割合

□本庁管内 ■豊浦総合支所管内 □豊北総合支所管内



漁業種類別

5. 漁業協同組合(支店)別漁業種類別水揚高

組合名 漁種	数量 金額	総数	本庁管内 山口県漁業協同組合													小計	
			蓋井島	吉母	吉見	下関ひびき	六連島	下関南風泊	彦島	伊崎	壇之浦	長府	才川	王司	王喜		
			kg 千円	kg 千円	kg 千円	kg 千円	kg 千円	kg 千円	kg 千円	kg 千円	kg 千円	kg 千円	kg 千円	kg 千円	kg 千円		kg 千円
総計	kg 千円	3,161,562 2,003,805	127,856 112,866	34,419 45,365	18,369 14,033	51,679 52,677	52,047 34,723	359,633 147,116	260,137 170,357	377,022 118,370	70,970 86,424	34,066 28,897	3,943 2,818	2,510 2,470	3,894 3,306	1,396,545 819,422	
大型定置網	kg 千円	54,846 32,451	54,846 32,451													54,846 32,451	
柵網	kg 千円	78,626 63,024						31,697 19,790	20,563 18,659			4,574 5,916				56,834 44,365	
建網	kg 千円	133,230 126,484	5,611 6,094	2,296 1,426		11,656 8,111	556 339	2,730 2,266	7,492 5,555	7,102 6,530	1,190 1,735	1,537 1,784	405 220		1,422 1,295	41,997 35,354	
すくい網	kg 千円																
棒受網	kg 千円	697,991 128,509						19,627 7,046								19,627 7,046	
中型旋網	kg 千円	373,197 111,882								229,888 61,131						229,888 61,131	
刺網	kg 千円	1,499 1,216						1,499 1,216								1,499 1,216	
さより船 びき網	kg 千円	300 150							300 150							300 150	
第二種小型 底曳き網	kg 千円	213,938 170,117						21,479 22,709	179,057 138,766	13,402 8,642						213,938 170,117	
ごち網	kg 千円	27,623 24,425						14,407 14,154	13,216 10,271							27,623 24,425	
いか巢網	kg 千円	14,274 10,131				5,143 3,195		1,843 2,067	2,050 1,698		610 610	4,629 2,562				14,274 10,131	
うなぎしば漬	kg 千円																
筒	kg 千円	863 450														863 450	
かご	kg 千円	55,742 56,463	2,903 2,534					82 50	12,631 12,296	6,832 5,725	3,676 3,440	16,060 20,089	360 301	524 364	1,320 1,830	616 500	45,005 47,129
延縄	kg 千円	46,360 83,245	4,407 6,391						993 1,118		9,972 11,650					15,372 19,159	
一本釣	kg 千円	742,383 732,114	40,261 33,333	22,147 21,032	14,962 11,147	6,851 6,426	556 339	21,555 18,344		16,258 13,923	48,120 63,491	1,010 982	1,892 1,573			173,612 170,590	
たこ壺	kg 千円	20,650 17,380				2,381 2,495						14,802 12,196	1,101 653	1,190 640	477 500	19,951 16,484	
採貝・採藻	kg 千円	416,836 348,318	19,828 32,063	9,976 22,906	3,407 2,886	25,649 32,450	18,305 13,736	117,743 22,450	700 925	36,982 5,173	4,990 499					237,580 133,090	
干潟	kg 千円																
潜水器	kg 千円	4,828 3,037										4,828 3,037				4,828 3,037	
のり養殖	kg 千円	464 556														464 556	
わかめ 養殖	kg 千円	209,113 37,606						124,563 24,791	40,530 6,123	44,020 6,692						209,113 37,606	
ひじき 養殖	kg 千円	26,534 2,802					852 469		9,960 1,144	15,722 1,189						26,534 2,802	
養殖漁	kg 千円	39,151 50,652															
その他 漁業	kg 千円	3,115 2,792										2,325 2,118	20 8		53 5	2,399 2,132	

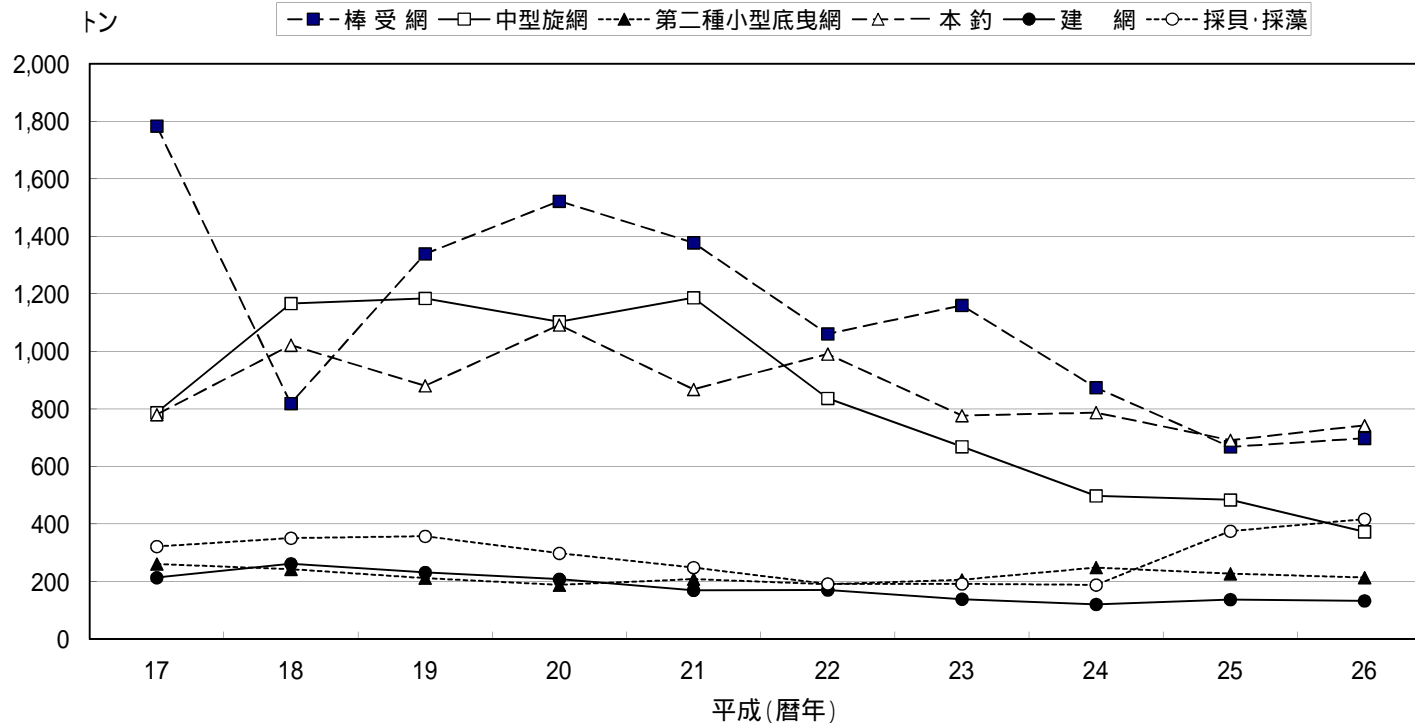
組合名 漁種	数量 金額	豊浦総合支所管内						豊北総合支所管内									
		山口県漁業協同組合				山口県漁協	小計	角島	山口県漁業協同組合								小計
		湯玉	小串	川棚	黒井	豊浦室津			粟野	阿川	豊浦	肥中	特牛	和久	矢玉	二見	
総計	千枚 kg 千円	8,843 13,079	12,505 19,866	34,290 56,725	42,450 52,695	11,239 18,813	109,327 161,179	1,065,776 655,390	26,083 35,170	17,714 17,243	20,984 23,053	33,595 19,665	118,838 92,624	231,553 112,212	127,295 52,553	13,852 15,294	1,655,690 1,023,204
大型定置網	kg 千円																
柵網	kg 千円								3,096 3,582					18,696 15,077			21,792 18,659
建網	kg 千円	736 775		6,065 9,601		806 1,108	7,607 11,484	54,089 52,245	336 488	378 531	238 404	535 877	340 429	8,190 6,848	16,273 13,684	3,247 4,140	83,626 79,646
すくい網	kg 千円																
棒受網	kg 千円							608,179 107,694							70,185 13,769		678,364 121,463
中型旋網	kg 千円													143,309 50,751			143,309 50,751
刺網	kg 千円																
さより船 びき網	kg 千円																
第二種小型 底曳き網	kg 千円																
ごち網	kg 千円																
いか巢網	kg 千円																
うなぎしば漬	kg 千円																
筒	kg 千円																
かご	kg 千円		2,197 1,534	602 953	3,299 2,043	2,835 2,552	8,933 7,082	201 242	406 523	840 1,189		101 64		201 176	56 58		1,805 2,252
延縄	kg 千円		1,179 1,354	13,947 17,760		187 231	15,313 19,345	15,675 44,741									15,675 44,741
一本釣	kg 千円	2,218 2,777	5,204 8,917	3,954 5,177		4,149 4,693	15,526 21,564	320,040 361,255	18,586 21,306	7,695 9,546	12,887 13,641	12,239 11,928	111,227 80,432	50,034 23,910	11,100 9,481	9,437 8,461	553,245 539,960
たこ壺	kg 千円			699 896			699 896										
採貝・採藻	kg 千円	5,888 9,527	3,926 8,061	9,023 22,339		3,262 10,229	22,098 50,156	67,569 89,199	3,659 9,271	8,801 5,977	7,859 9,008	20,720 6,796	7,271 11,763	11,123 15,450	28,988 14,915	1,168 2,693	157,158 165,072
干潟	kg 千円																
潜水器	kg 千円																
のり養殖	kg 千円																
わかめ 養殖	kg 千円																
ひじき 養殖	kg 千円																
養殖漁	kg 千円				39,151 50,652		39,151 50,652										
その他 漁業	kg 千円							23 14							693 646		716 660

沿岸主要漁種別(抜粋)の水揚量推移

単位:トン、百万円

年		17	18	19	20	21	22	23	24	25	26	
漁種	棒受網	数量	1,784	819	1,339	1,522	1,378	1,061	1,160	874	668	698
	金額	171	105	190	168	157	103	125	131	88	129	
中型旋網	数量	787	1,167	1,185	1,104	1,187	837	669	498	484	373	
	金額	200	314	324	318	275	199	173	168	161	112	
第二種小型底曳網	数量	261	243	212	188	209	191	206	249	228	214	
	金額	169	160	135	125	138	127	165	203	184	170	
一本釣	数量	780	1,022	881	1,092	868	991	777	788	692	742	
	金額	796	883	922	937	762	720	700	794	706	732	
建網	数量	214	262	232	208	170	171	139	121	138	133	
	金額	214	244	203	195	159	161	133	116	119	126	
採貝・採藻	数量	322	351	358	298	249	192	192	188	375	417	
	金額	612	598	554	504	422	319	308	283	339	348	

沿岸主要漁種別(抜粋)の水揚量推移



6. 漁業種類別月別水揚高(下関市総計)

漁種	月	数量 金額	総数	1月	2月	3月	4月	5月	6月	7月	8月	9月	10月	11月	12月
総数	kg		3,161,562	151,646	250,510	345,056	223,583	266,814	256,651	268,178	184,045	404,125	405,782	270,160	135,012
	千円		2,003,805	122,074	169,388	176,965	161,620	173,654	161,029	203,820	152,710	182,995	197,500	159,807	142,244
大型定置網	kg		54,846	2,641	1,391	1,560	3,873	1,258	2,984	5,884	4,549	7,116	6,738	8,752	8,100
	千円		32,451	1,716	1,466	1,616	2,232	913	1,737	3,277	3,044	3,340	3,701	4,137	5,271
柵網	kg		78,626	5,758	6,988	7,669	9,606	11,903	4,915	4,439	3,653	4,115	6,700	6,591	6,290
	千円		63,024	5,672	5,449	5,120	8,009	9,676	4,290	3,889	2,909	2,998	4,660	4,489	5,862
建網	kg		133,230	5,874	8,359	15,772	28,690	26,874	17,287	6,938	4,043	5,807	5,337	5,046	3,202
	千円		126,484	4,860	7,858	15,158	24,968	24,736	16,810	6,730	4,469	5,987	6,171	5,077	3,661
すくい網	kg														
棒受網	kg		697,991			135	20		61,138	100,807	52,608	208,601	215,323	56,775	2,584
	千円		128,509			21	1		13,135	34,031	8,171	23,613	30,549	17,880	1,108
中型旋網	kg		373,197				10,437	55,968	40,233	23,988	29,691	59,901	59,311	92,204	1,464
	千円		111,882				4,342	21,690	19,077	12,937	13,001	16,359	13,882	9,664	930
刺網	kg		1,499				18	21	98			917	445		
	千円		1,216				12	11	103			688	402		
さより船 びき網	kg		300				300								
	千円		150				150								
第二種小型 底曳き網	kg		213,938	12,124	11,689	17,535	10,668	27,422	21,737	18,970	20,400	20,034	20,534	18,690	14,135
	千円		170,117	7,812	7,694	19,090	8,050	16,048	18,108	17,138	17,352	15,990	17,113	15,331	10,392
ごち網	kg		27,623					6,706	5,404	4,623	3,655	3,238	3,883	114	
	千円		24,425					5,142	4,292	4,171	3,816	3,026	3,859	118	
いか巢網	kg		14,274		476	5,602	5,898	1,833	159	20	113			174	
	千円		10,131		390	4,192	4,161	970	140	21	118			140	
うなぎしば漬 筒	kg		863					19	28	102	306	408			
	千円		450					20	30	50	150	200			
かご	kg		55,742	2,227	2,137	4,626	6,696	8,334	7,968	4,979	4,937	4,211	2,578	2,693	4,358
	千円		56,463	2,090	2,098	4,303	6,339	7,996	8,639	5,133	4,905	4,274	2,949	2,981	4,756
延縄	kg		46,360	3,603	2,190	4,622	7,733	2,809	2,810	1,655	1,867	4,874	3,504	7,079	3,614
	千円		83,245	7,443	6,101	3,670	6,708	3,922	3,958	2,679	5,379	10,091	9,614	14,149	9,531
一本釣	kg		742,383	60,945	109,959	71,246	65,568	56,961	35,871	64,884	31,710	65,222	69,752	55,999	54,265
	千円		732,114	48,669	93,147	70,503	49,574	59,868	42,351	60,664	40,027	64,426	81,138	70,020	51,728
たこ壺	kg		20,650	1,290	1,192	1,132	2,078	630	961	733	2,735	2,630	1,640	3,556	2,072
	千円		17,380	990	930	939	1,896	663	1,036	741	2,119	2,116	1,290	2,862	1,797
採貝・採藻	kg		416,836	25,660	31,745	131,954	47,687	39,907	48,370	26,463	19,554	14,585	7,849	8,405	14,658
	千円		348,318	30,857	27,527	36,491	37,655	15,278	23,108	48,352	41,608	26,352	19,202	8,832	33,055
干潟	kg														
潜水器	kg		4,828	1,845	2,013									38	932
	千円		3,037	1,171	1,247									17	602
のり養殖	kg		464											174	290
	千円		556											208	348
わかめ 養殖	kg		209,113	25,417	69,091	79,066	21,005							1,451	13,083
	千円		37,606	5,716	11,689	10,748	3,340							753	5,359
ひじき 養殖	kg		26,534					22,332	3,516	686					
	千円		2,802					1,815	596	391					
養殖魚	kg		39,151	4,125	3,041	4,035	3,306	3,378	2,430	2,398	3,924	2,394	2,163	2,298	5,659
	千円		50,652	4,969	3,600	5,049	4,182	4,614	3,174	3,091	5,385	3,232	2,814	3,002	7,541
その他 漁業	kg		3,115	136	240	102		460	742	608	300	73	25	122	306
	千円		2,792	109	193	63		292	445	525	257	302	155	147	303

6. 漁業種類別月別水揚高(本庁管内)

漁種	月	数量 金額	総数	1月	2月	3月	4月	5月	6月	7月	8月	9月	10月	11月	12月
総数		kg 千円	1,396,545 819,422	81,451 51,353	134,462 61,370	249,377 77,962	98,852 62,097	143,801 69,118	101,903 72,268	88,340 82,246	82,181 68,813	115,941 73,392	99,604 65,941	117,499 62,170	83,133 72,692
大型定置網		kg 千円	54,846 32,451	2,641 1,716	1,391 1,466	1,560 1,616	3,873 2,232	1,258 913	2,984 1,737	5,884 3,277	4,549 3,044	7,116 3,340	6,738 3,701	8,752 4,137	8,100 5,271
柵網		kg 千円	56,834 44,365	4,204 2,845	4,595 3,046	7,288 4,602	8,302 6,488	8,401 6,231	3,279 3,003	2,574 2,554	3,182 2,457	2,338 1,922	3,384 3,176	4,105 3,279	5,183 4,761
建網		kg 千円	41,997 35,354	1,761 1,494	2,937 2,227	7,404 5,456	8,125 5,969	5,866 5,453	4,365 4,232	2,187 2,016	1,841 1,681	1,843 1,684	1,907 1,652	2,238 2,039	1,524 1,453
すくい網		kg 千円													
棒受網		kg 千円	19,627 7,046						3,167 1,213	8,508 3,113			2,932 1,096	4,032 1,308	988 316
中型旋網		kg 千円	229,888 61,131				6,245 3,222	36,416 11,196	15,742 6,561	14,921 7,683	23,292 8,409	48,497 10,406	35,774 8,495	47,537 4,229	1,464 930
刺網		kg 千円	1,499 1,216				18 12	21 11	98 103			917 688	445 402		
さより船 びき網		kg 千円	300 150				300 150								
第二種小型 底曳き網		kg 千円	213,938 170,117	12,124 7,812	11,689 7,694	17,535 19,090	10,668 8,050	27,422 16,048	21,737 18,108	18,970 17,138	20,400 17,352	20,034 15,990	20,534 17,113	18,690 15,331	14,135 10,392
ごち網		kg 千円	27,623 24,425					6,706 5,142	5,404 4,292	4,623 4,171	3,655 3,816	3,238 3,026	3,883 3,859	114 118	
いか巢網		kg 千円	14,274 10,131		476 390	5,602 4,192	5,898 4,161	1,833 970	159 140	20 21	113 118			174 140	
うなぎしば漬		kg 千円													
筒		kg 千円	863 450					19 20	28 30	102 50	306 150	408 200			
かご		kg 千円	45,005 47,129	1,701 1,692	1,807 1,864	2,567 2,685	3,961 4,300	5,204 5,373	7,578 8,137	4,813 4,903	4,652 4,574	3,522 3,583	2,385 2,602	2,591 2,804	4,225 4,611
延縄		kg 千円	15,372 19,159	1,976 4,092	1,111 2,961	4,239 3,067	3,258 2,217	368 436	591 718	279 419	343 617	457 685	442 591	1,502 1,846	806 1,510
一本釣		kg 千円	173,612 170,590	12,021 10,616	15,283 12,477	8,743 8,550	8,475 7,520	9,017 9,691	11,228 12,915	16,054 16,422	11,943 12,475	18,618 17,530	17,224 17,065	20,386 20,442	24,620 24,889
たこ壺		kg 千円	19,951 16,484	1,290 990	1,192 930	1,107 893	1,971 1,764	416 391	776 781	651 649	2,700 2,082	2,616 2,101	1,640 1,290	3,556 2,862	2,035 1,751
採貝・採藻		kg 千円	237,580 133,090	16,471 13,210	22,846 15,376	114,228 17,057	16,753 12,671	18,063 5,137	20,510 9,257	7,460 18,914	4,906 11,781	6,269 11,940	2,291 4,743	2,039 2,510	5,745 10,494
干潟		kg 千円													
潜水器		kg 千円	4,828 3,037	1,845 1,171	2,013 1,247									38 17	932 602
のり養殖		kg 千円	464 556											174 208	290 348
わかめ 養殖		kg 千円	209,113 37,606	25,417 5,716	69,091 11,689	79,066 10,748	21,005 3,340							1,451 753	13,083 5,359
ひじき 養殖		kg 千円	26,534 2,802					22,332 1,815	3,516 596	686 391					
養殖魚		kg 千円													
その他 漁業		kg 千円	2,399 2,132		32 3	38 5		460 292	742 445	608 525	300 257	68 297	25 155	122 147	3 5

6. 漁業協同組合(支店)別漁業種類別月別水揚高(本庁管内)

(2) 山口県漁協 吉母支店

漁種	月 数量 金額	総数	1月	2月	3月	4月	5月	6月	7月	8月	9月	10月	11月	12月
総数	kg 千円	34,419 45,365	4,117 3,504	3,674 2,226	1,651 2,462	3,150 6,111	1,341 496	1,047 3,196	2,226 4,538	1,263 2,504	3,627 6,132	2,192 2,350	4,740 5,548	5,392 6,299
大型定置網	kg 千円													
桁網	kg 千円													
建網	kg 千円	2,296 1,426	153 98	247 158	226 138	514 383	624 324	168 103	48 29	64 39		178 109	25 16	49 30
すくい網	kg 千円													
棒受網	kg 千円													
中型旋網	kg 千円													
刺網	kg 千円													
さより船 びき網	kg 千円													
第二種小型 底曳き網	kg 千円													
ごち網	kg 千円													
いか巢網	kg 千円													
うなぎしば漬 筒	kg 千円													
かご	kg 千円													
延縄	kg 千円													
一本釣	kg 千円	22,147 21,032	3,239 2,789	2,930 1,863	12 8	257 232	483 142	361 264	763 439	386 257	1,733 1,417	2,014 2,242	4,626 5,110	5,343 6,269
たこ壺	kg 千円													
採貝・採藻	kg 千円	9,976 22,906	725 617	497 205	1,413 2,316	2,379 5,496	234 30	518 2,829	1,415 4,070	813 2,208	1,894 4,715		89 422	
干潟	kg 千円													
潜水器	kg 千円													
のり養殖	kg 千円													
わかめ 養殖	kg 千円													
ひじき 養殖	kg 千円													
養殖魚	kg 千円													
その他 漁業	kg 千円													

6. 漁業協同組合(支店)別漁業種類別月別水揚高(本庁管内)

(4) 山口県漁協 下関ひびき支店

漁種	月 数量 金額	総数	1月	2月	3月	4月	5月	6月	7月	8月	9月	10月	11月	12月
総数	kg 千円	51,679 52,677	4,876 3,907	8,603 6,618	13,537 9,111	8,561 5,812	1,382 1,553	2,225 4,539	2,468 6,039	2,357 5,595	2,168 3,931	1,376 1,725	1,740 1,783	2,387 2,064
大型定置網	kg 千円													
桁網	kg 千円													
建網	kg 千円	11,656 8,111	36 23	476 318	4,018 2,477	4,533 2,987	762 630	759 747	436 424	215 245	82 53	156 95	151 92	33 20
すくい網	kg 千円													
棒受網	kg 千円													
中型旋網	kg 千円													
刺網	kg 千円													
さより船 びき網	kg 千円													
第二種小型 底曳き網	kg 千円													
ごち網	kg 千円													
いか巢網	kg 千円	5,143 3,195		290 177	3,161 1,928	1,559 951			20 21	113 118				
うなぎしば漬 筒	kg 千円													
かご	kg 千円													
延縄	kg 千円													
一本釣	kg 千円	6,851 6,426	523 501	876 800	301 272	366 325	137 111	282 269	728 685	317 304	840 805	657 629	1,096 1,032	728 693
たこ壺	kg 千円	2,381 2,495	54 57	18 19		38 40		242 254	246 258	566 593	578 606	171 179	269 282	198 207
採貝・採藻	kg 千円	25,649 32,450	4,263 3,326	6,944 5,304	6,057 4,434	2,064 1,509	483 812	942 3,269	1,038 4,651	1,145 4,335	667 2,467	392 822	224 377	1,429 1,144
干潟	kg 千円													
潜水器	kg 千円													
のり養殖	kg 千円													
わかめ 養殖	kg 千円													
ひじき 養殖	kg 千円													
養殖魚	kg 千円													
その他 漁業	kg 千円													

6. 漁業協同組合(支店)別漁業種類別月別水揚高(本庁管内)

(6) 山口県漁協 下関南風泊支店

漁種	月 数量 金額	総数	1月	2月	3月	4月	5月	6月	7月	8月	9月	10月	11月	12月
総数	千枚 kg 千円	359,633 147,116	16,287 9,547	48,817 13,269	153,988 16,963	23,357 10,383	15,538 13,742	14,509 12,053	20,689 15,289	12,421 12,510	11,673 10,588	11,124 8,905	14,437 9,997	16,793 13,869
大型定置網	kg 千円													
柵網	kg 千円	20,563 18,659	775 706	291 298	124 134	1,944 2,267	4,210 3,000	1,785 1,644	1,531 1,284	1,492 1,236	1,315 1,094	2,199 2,346	2,243 2,066	2,654 2,584
建網	kg 千円	2,730 2,266	194 147	465 386	1,074 830	214 164	326 234	169 136	118 185	40 49	50 61	13 17	9 6	58 50
すくい網	kg 千円													
棒受網	kg 千円	19,627 7,046						3,167 1,213	8,508 3,113			2,932 1,096	4,032 1,308	988 316
中型旋網	kg 千円													
刺網	kg 千円	1,499 1,216				18 12	21 11	98 103			917 688	445 402		
さより船 びき網	kg 千円													
第二種小型 底曳き網	kg 千円	21,479 22,709	545 189	31 46	85 107	519 802	3,195 3,727	3,169 3,933	3,433 4,211	2,910 2,953	3,139 2,649	1,793 1,633	2,549 2,356	111 104
ごち網	kg 千円	14,407 14,154					4,612 3,639	2,872 2,321	2,314 2,501	1,923 2,612	1,038 1,126	1,534 1,836	114 118	
いか巢網	kg 千円	1,843 2,067		66 93	943 1,265	773 657	61 52							
うなぎしば漬 筒	kg 千円													
かご	kg 千円	12,631 12,296	646 562	434 390	678 575	505 517	944 919	834 859	1,633 1,497	2,811 2,703	2,029 2,042	454 510	813 767	850 954
延縄	kg 千円	993 1,118	29 40	62 136	40 53	130 106	137 104	59 41	17 19	44 42	126 157	154 197	101 124	94 99
一本釣	kg 千円	21,555 18,344	634 629	965 1,033	668 1,039	1,517 1,426	1,952 1,474	2,336 1,658	3,135 2,479	3,201 2,914	3,047 2,734	1,564 816	1,900 1,457	636 684
たこ壺	kg 千円													
採貝・採藻	kg 千円	117,743 22,450	6,822 4,783	6,847 3,435	96,080 5,122	4,277 1,959	80 583	20 145			12 38	36 51	1,225 1,041	2,344 5,293
干潟	kg 千円													
潜水器	kg 千円													
のり養殖	千枚 千円													
わかめ 養殖	kg 千円	124,563 24,791	6,642 2,491	39,656 7,453	54,296 7,837	13,460 2,472							1,451 753	9,058 3,784
ひじき 養殖	kg 千円													
養殖魚	kg 千円													
その他 漁業	kg 千円													

6. 漁業協同組合(支店)別漁業種類別月別水揚高(本庁管内)

(8) 山口県漁協 伊崎支店

漁種	月 数量 金額	総数	1月	2月	3月	4月	5月	6月	7月	8月	9月	10月	11月	12月
総数	kg 千円	377,022 118,370	14,528 7,672	22,290 9,234	24,882 10,377	17,512 7,808	69,942 15,087	36,942 11,246	20,023 11,614	25,420 10,214	53,338 14,140	38,278 10,754	49,296 5,778	4,571 4,446
大型定置網	kg 千円													
桁網	kg 千円													
建網	kg 千円	7,102 6,530	667 560	1,198 860	1,126 1,097	542 510	437 478	302 295	451 391	355 335	541 515	420 421	504 489	559 579
すくい網	kg 千円													
棒受網	kg 千円													
中型旋網	kg 千円	229,888 61,131				6,245 3,222	36,416 11,196	15,742 6,561	14,921 7,683	23,292 8,409	48,497 10,406	35,774 8,495	47,537 4,229	1,464 930
刺網	kg 千円													
さより船 びき網	kg 千円													
第二種小型 底曳き網	kg 千円	13,402 8,642	1,393 920	2,150 1,395	3,604 2,452	270 156	685 423	889 564	895 550	700 459	1,021 592	689 378	561 354	545 400
ごち網	kg 千円													
いか巢網	kg 千円													
うなぎしば漬 筒	kg 千円													
かご	kg 千円	3,676 3,440					166 185	1,503 1,566	1,016 908	275 216		82 65		634 500
延縄	kg 千円	9,972 11,650	1,498 3,336	500 1,726	3,964 2,612	2,880 1,778	53 121	80 183	66 111	110 240	114 138	121 193	62 136	524 1,076
一本釣	kg 千円	16,258 13,923	888 757	2,214 2,270	1,266 1,368	1,955 1,416	660 470	476 374	2,354 1,579	618 474	3,158 2,483	1,192 1,201	632 569	845 962
たこ壺	kg 千円													
採貝・採藻	kg 千円	36,982 5,173	582 404	828 557	1,422 1,005		15,803 1,024	17,950 1,704	320 392	70 81	7 6			
干潟	kg 千円													
潜水器	kg 千円													
のり養殖	kg 千円													
わかめ 養殖	kg 千円	44,020 6,692	9,500 1,696	15,400 2,426	13,500 1,843	5,620 728								
ひじき 養殖	kg 千円	15,722 1,189					15,722 1,189							
養殖魚	kg 千円													
その他 漁業	kg 千円													

6. 漁業協同組合(支店)別漁業種類別月別水揚高(本庁管内)

(10) 山口県漁協 長府支店

漁種	月 数量 金額	総数	1月	2月	3月	4月	5月	6月	7月	8月	9月	10月	11月	12月
総数	千枚 kg 千円	34,066 28,897	3,354 2,747	3,068 2,267	2,086 1,721	3,740 3,001	3,200 2,370	2,281 1,979	1,978 2,258	2,986 2,451	2,611 2,450	1,607 1,493	4,283 3,753	2,875 2,408
大型定置網	kg 千円													
柵網	kg 千円	4,574 5,916	568 714	173 221	236 292	265 335	523 610	503 515	780 1,115	405 574	412 512	169 221	271 407	270 400
建網	kg 千円	1,537 1,784	49 63	21 51	177 153	92 105	102 227	251 257	117 122	105 98	163 155	103 112	329 385	29 56
すくい網	kg 千円													
棒受網	kg 千円													
中型旋網	kg 千円													
刺網	kg 千円													
さより船 びき網	kg 千円													
第二種小型 底曳き網	kg 千円													
ごち網	kg 千円													
いか巢網	kg 千円	4,629 2,562			948 551	1,686 923	1,662 808	159 140					174 140	
うなぎしば漬 筒	kg 千円													
かご	kg 千円	360 301		174 109	33 21	2 3	9 18	34 35	12 23	2 3	14 34		4 7	78 48
延縄	kg 千円													
一本釣	kg 千円	1,010 982	95 98	38 37	93 91	81 80	36 31	82 84	138 164	116 106	44 62	24 10	256 208	7 11
たこ壺	kg 千円	14,802 12,196	797 701	649 601	599 612	1,613 1,554	408 385	510 503	323 309	2,058 1,411	1,910 1,389	1,286 995	3,089 2,443	1,560 1,292
採貝・採藻	kg 千円													
干潟	kg 千円													
潜水器	kg 千円	4,828 3,037	1,845 1,171	2,013 1,247									38 17	932 602
のり養殖	千枚 千円													
わかめ 養殖	kg 千円													
ひじき 養殖	kg 千円													
養殖魚	kg 千円													
その他 漁業	kg 千円	2,325 2,118					460 292	742 445	608 525	300 257	68 297	25 155	122 147	

6. 漁業協同組合(支店)別漁業種類別月別水揚高(本庁管内)

(12) 山口県漁協 王司支店

漁種	月	数量	総数	1月	2月	3月	4月	5月	6月	7月	8月	9月	10月	11月	12月
総数	千枚 kg 千円		2,510 2,470	360 240	360 240	400 300	260 190	190 135	170 255	210 300	30 30	30 30	120 180	180 270	200 300
大型定置網	kg 千円														
桁網	kg 千円														
建網	kg 千円														
すくい網	kg 千円														
棒受網	kg 千円														
中型旋網	kg 千円														
刺網	kg 千円														
さより船 びき網	kg 千円														
第二種小型 底曳き網	kg 千円														
ごち網	kg 千円														
いか巢網	kg 千円														
うなぎしば漬 筒	kg 千円														
かご	kg 千円		1,320 1,830	60 90	60 90	100 150	60 90	190 135	170 255	180 270			120 180	180 270	200 300
延縄	kg 千円														
一本釣	kg 千円														
たこ壺	kg 千円		1,190 640	300 150	300 150	300 150	200 100			30 30	30 30	30 30			
採貝・採藻	kg 千円														
干潟	kg 千円														
潜水器	kg 千円														
のり養殖	千枚 千円														
わかめ 養殖	kg 千円														
ひじき 養殖	kg 千円														
養殖魚	kg 千円														
その他 漁業	kg 千円														

6. 漁業種類別月別水揚高(豊浦総合支所管内)

漁種	月	数量 金額	総数	1月	2月	3月	4月	5月	6月	7月	8月	9月	10月	11月	12月
総数		kg 千円	109,327 161,179	9,398 14,062	9,969 15,445	10,477 13,293	13,237 14,521	9,106 11,331	6,725 11,558	6,243 9,210	7,956 14,270	9,652 14,416	6,370 11,003	8,737 10,695	11,457 21,373
大型定置網		kg 千円													
桁網		kg 千円													
建網		kg 千円	7,607 11,484	405 381	691 833	427 847	963 1,673	1,189 1,990	964 1,325	806 859	704 1,125	751 795	423 1,199	191 337	95 121
すくい網		kg 千円													
棒受網		kg 千円													
中型旋網		kg 千円													
刺網		kg 千円													
さより船 びき網		kg 千円													
第二種小型 底曳き網		kg 千円													
ごち網		kg 千円													
いか巢網		kg 千円													
うなぎしば漬 筒		kg 千円													
かご		kg 千円	8,933 7,082	459 284	278 175	1,982 1,503	2,512 1,717	2,943 2,373	257 349	90 140	110 133	131 152	42 97	15 44	114 115
延縄		kg 千円	15,313 19,345	1,033 2,305	984 3,016	120 258	2,488 1,386	293 465	245 405	252 632	440 412	2,667 2,448	1,857 2,639	3,681 3,753	1,253 1,626
一本釣		kg 千円	15,526 21,564	1,257 1,478	3,296 4,041	2,014 2,604	946 1,030	295 426	602 816	1,203 1,519	736 1,261	1,854 3,277	898 1,638	1,228 1,833	1,198 1,641
たこ壺		kg 千円	699 896			25 46	107 132	214 272	185 255	82 92	35 38	14 14			37 46
採貝・採藻		kg 千円	22,098 50,156	2,118 4,645	1,679 3,781	1,874 2,986	2,915 4,402	794 1,190	2,042 5,235	1,413 2,878	2,008 5,917	1,842 4,497	987 2,617	1,325 1,726	3,102 10,283
干潟		kg 千円													
潜水器		kg 千円													
のり養殖		kg 千円													
わかめ 養殖		kg 千円													
ひじき 養殖		kg 千円													
養殖漁		kg 千円	39,151 50,652	4,125 4,969	3,041 3,600	4,035 5,049	3,306 4,182	3,378 4,614	2,430 3,174	2,398 3,091	3,924 5,385	2,394 3,232	2,163 2,814	2,298 3,002	5,659 7,541
その他 漁業		kg 千円													

6. 漁業協同組合(支店)別漁業種類別月別水揚高(豊浦総合支所管内)

(2) 山口県漁協 小串支店

漁種	月 数量 金額	総数	1月	2月	3月	4月	5月	6月	7月	8月	9月	10月	11月	12月
総数	kg 千円	12,505 19,866	686 1,245	1,222 2,462	754 691	2,219 1,683	534 629	700 1,338	624 1,119	555 1,099	1,391 2,822	836 1,535	1,385 1,825	1,600 3,418
大型定置網	kg 千円													
桁網	kg 千円													
建網	kg 千円													
すくい網	kg 千円													
棒受網	kg 千円													
中型旋網	kg 千円													
刺網	kg 千円													
さより船 びき網	kg 千円													
第二種小型 底曳き網	kg 千円													
ごち網	kg 千円													
いか巢網	kg 千円													
うなぎしば漬 筒	kg 千円													
かご	kg 千円	2,197 1,534		1 3	485 323	1,378 854	207 196	37 70			72 68	17 21		
延縄	kg 千円	1,179 1,354	64 96	68 80	62 109	112 110	122 166	26 37	55 48		363 316	84 122	193 220	30 51
一本釣	kg 千円	5,204 8,917	221 235	535 582	207 260	314 241	133 164	243 388	338 730	283 843	899 2,362	620 1,192	695 1,058	717 862
たこ壺	kg 千円													
採貝・採藻	kg 千円	3,926 8,061	401 915	618 1,797		415 478	72 102	394 844	231 342	272 256	57 77	116 200	497 546	853 2,505
干潟	kg 千円													
潜水器	kg 千円													
のり養殖	kg 千円													
わかめ 養殖	kg 千円													
ひじき 養殖	kg 千円													
養殖魚	kg 千円													
その他 漁業	kg 千円													

6. 漁業協同組合(支店)別漁業種類別月別水揚高(豊浦総合支所管内)

(4) 黒井漁協

漁種	月	数量金額	総数	1月	2月	3月	4月	5月	6月	7月	8月	9月	10月	11月	12月
総数		kg 千円	42,450 52,695	4,584 5,253	3,318 3,771	5,128 5,726	4,133 4,694	3,931 4,957	2,430 3,174	2,398 3,091	3,924 5,385	2,394 3,232	2,163 2,814	2,298 3,002	5,749 7,597
大型定置網		kg 千円													
桁網		kg 千円													
建網		kg 千円													
すくい網		kg 千円													
棒受網		kg 千円													
中型旋網		kg 千円													
刺網		kg 千円													
さより船 びき網		kg 千円													
第二種小型 底曳き網		kg 千円													
ごち網		kg 千円													
いか巢網		kg 千円													
うなぎしば漬 筒		kg 千円													
かご		kg 千円	3,299 2,043	459 284	277 172	1,093 677	827 512	553 343							90 56
延縄		kg 千円													
一本釣		kg 千円													
たこ壺		kg 千円													
採貝・採藻		kg 千円													
干潟		kg 千円													
潜水器		kg 千円													
のり養殖		kg 千円													
わかめ 養殖		kg 千円													
ひじき 養殖		kg 千円													
養殖魚		kg 千円	39,151 50,652	4,125 4,969	3,041 3,600	4,035 5,049	3,306 4,182	3,378 4,614	2,430 3,174	2,398 3,091	3,924 5,385	2,394 3,232	2,163 2,814	2,298 3,002	5,659 7,541
その他 漁業		kg 千円													

6. 漁業種類別月別水揚高(豊北総合支所管内)

漁種	月	数量 金額	総数	1月	2月	3月	4月	5月	6月	7月	8月	9月	10月	11月	12月
総数		千枚 kg 千円	1,655,690 1,023,204	60,797 56,659	106,080 92,573	85,203 85,710	111,494 85,001	113,907 93,205	148,023 77,202	173,594 112,363	93,907 69,627	278,532 95,187	299,808 120,556	143,924 86,942	40,421 48,179
大型定置網		kg 千円													
柵網		kg 千円	21,792 18,659	1,554 2,827	2,393 2,403	381 518	1,304 1,521	3,502 3,445	1,636 1,287	1,865 1,335	471 452	1,777 1,076	3,316 1,484	2,486 1,210	1,107 1,101
建網		kg 千円	83,626 79,646	3,708 2,985	4,732 4,798	7,941 8,855	19,602 17,326	19,819 17,294	11,959 11,253	3,946 3,855	1,499 1,663	3,213 3,508	3,007 3,321	2,618 2,701	1,582 2,087
すくい網		kg 千円													
棒受網		kg 千円	678,364 121,463			135 21	20 1		57,971 11,922	92,299 30,918	52,608 8,171	208,601 23,613	212,391 29,453	52,743 16,572	1,596 792
中型旋網		kg 千円	143,309 50,751				4,192 1,120	19,552 10,494	24,491 12,516	9,067 5,254	6,399 4,592	11,404 5,953	23,537 5,387	44,667 5,435	
刺網		kg 千円													
さより船 びき網		kg 千円													
第二種小型 底曳き網		kg 千円													
ごち網		kg 千円													
いか巢網		kg 千円													
うなぎしば漬		kg 千円													
筒		kg 千円													
かご		kg 千円	1,805 2,252	67 114	52 59	78 115	223 322	187 249	133 153	76 90	175 198	557 539	151 250	87 133	19 30
延縄		kg 千円	15,675 44,741	594 1,046	95 124	263 345	1,987 3,105	2,148 3,021	1,974 2,835	1,124 1,628	1,084 4,349	1,750 6,958	1,205 6,384	1,896 8,551	1,555 6,395
一本釣		kg 千円	553,245 539,960	47,667 36,575	91,380 76,629	60,489 59,349	56,147 41,025	47,649 49,751	24,041 28,620	47,627 42,723	19,031 26,291	44,750 43,619	51,630 62,435	34,386 47,745	28,448 25,198
たこ壺		kg 千円													
採貝・採藻		kg 千円	157,158 165,072	7,071 13,003	7,220 8,370	15,852 16,449	28,019 20,581	21,050 8,951	25,818 8,616	17,590 26,560	12,640 23,911	6,475 9,916	4,571 11,842	5,041 4,595	5,811 12,278
干潟		kg 千円													
潜水器		kg 千円													
のり養殖		千枚 千円													
わかめ 養殖		kg 千円													
ひじき 養殖		kg 千円													
養殖魚		kg 千円													
その他 漁業		kg 千円	716 660	136 109	208 190	64 58						5 5			303 298

6. 漁業協同組合(支店)別漁業種類別月別水揚高(豊北総合支所管内)

(1) 角島漁協

漁種	月	数量 金額	総数	1月	2月	3月	4月	5月	6月	7月	8月	9月	10月	11月	12月
総数		千枚 kg 千円	1,065,776 655,390	37,482 33,521	68,026 64,164	61,433 63,901	65,916 56,666	59,689 54,703	80,302 39,182	113,914 68,099	62,025 40,018	206,547 61,395	218,153 84,387	72,948 59,637	19,341 29,717
大型定置網		kg 千円													
柵網		kg 千円													
建網		kg 千円	54,089 52,245	9 8	1,062 1,145	5,921 6,191	14,089 12,825	14,551 12,751	9,070 8,691	3,044 3,232	880 1,109	1,996 2,203	1,798 1,981	1,203 1,437	466 672
すくい網		kg 千円													
棒受網		kg 千円	608,179 107,694						57,031 10,828	83,973 27,856	44,536 6,506	181,415 19,012	188,475 26,522	51,303 16,254	1,446 716
中型旋網		kg 千円													
刺網		kg 千円													
さより船 びき網		kg 千円													
第二種小型 底曳き網		kg 千円													
ごち網		kg 千円													
いか巢網		kg 千円													
うなぎしば漬 筒		kg 千円													
かご		kg 千円	201 242		3 2					15 18	41 51	132 161	10 10		
延縄		kg 千円	15,675 44,741	594 1,046	95 124	263 345	1,987 3,105	2,148 3,021	1,974 2,835	1,124 1,628	1,084 4,349	1,750 6,958	1,205 6,384	1,896 8,551	1,555 6,395
一本釣		kg 千円	320,040 361,255	33,343 26,733	63,425 59,433	43,151 45,783	40,380 29,960	32,210 36,366	12,207 16,802	18,485 23,175	8,503 13,523	16,686 25,049	23,575 39,353	15,726 30,782	12,349 14,296
たこ壺		kg 千円													
採貝・採藻		kg 千円	67,569 89,199	3,518 5,725	3,441 3,460	12,098 11,582	9,460 10,776	10,780 2,565	20 26	7,273 12,190	6,981 14,480	4,563 8,007	3,090 10,137	2,820 2,613	3,525 7,638
干潟		kg 千円													
潜水器		kg 千円													
のり養殖		千枚 千円													
わかめ 養殖		kg 千円													
ひじき 養殖		kg 千円													
養殖魚		kg 千円													
その他 漁業		kg 千円	23 14	18 9								5 5			

6. 漁業協同組合(支店)別漁業種類別月別水揚高(豊北総合支所管内)

(2) 山口県漁協 粟野支店

漁種	月 数量 金額	総数	1月	2月	3月	4月	5月	6月	7月	8月	9月	10月	11月	12月
総数	千枚 kg 千円	26,083 35,170	1,935 3,586	1,476 1,842	1,546 2,115	3,686 4,599	4,414 5,324	2,504 3,111	2,413 3,364	1,016 1,826	1,790 2,005	2,629 3,700	1,405 2,078	1,269 1,620
大型定置網	kg 千円													
柵網	kg 千円	3,096 3,582				747 898	1,933 2,310	416 374						
建網	kg 千円	336 488			86 137	111 170	62 75	31 39	4 5	3 6	17 24	8 10	2 4	12 18
すくい網	kg 千円													
棒受網	kg 千円													
中型旋網	kg 千円													
刺網	kg 千円													
さより船 びき網	kg 千円													
第二種小型 底曳き網	kg 千円													
ごち網	kg 千円													
いか巢網	kg 千円													
うなぎしば漬 筒	kg 千円													
かご	kg 千円	406 523	5 12	7 11							228 216	107 194	53 81	6 9
延縄	kg 千円													
一本釣	kg 千円	18,586 21,306	1,483 1,262	1,022 981	1,289 1,367	2,622 2,137	2,350 2,511	1,609 2,060	1,837 2,203	729 1,180	1,509 1,695	2,332 3,293	1,050 1,732	754 885
たこ壺	kg 千円													
採貝・採藻	kg 千円	3,659 9,271	447 2,312	447 850	171 611	206 1,394	69 428	448 638	572 1,156	284 640	36 70	182 203	300 261	497 708
干潟	kg 千円													
潜水器	kg 千円													
のり養殖	千枚 千円													
わかめ 養殖	kg 千円													
ひじき 養殖	kg 千円													
養殖魚	kg 千円													
その他 漁業	kg 千円													

6. 漁業協同組合(支店)別漁業種類別月別水揚高(豊北総合支所管内)

(4) 山口県漁協 豊浦支店

漁種	月 数量 金額	総数	1月	2月	3月	4月	5月	6月	7月	8月	9月	10月	11月	12月
総数	kg 千円	20,984 23,053	1,310 1,577	1,293 1,522	1,450 1,467	3,855 2,351	2,821 2,220	1,739 2,532	2,056 3,142	929 1,355	1,505 1,698	1,444 1,888	1,700 2,073	882 1,228
大型定置網	kg 千円													
桁網	kg 千円													
建網	kg 千円	238 404	84 96	14 26	29 50	7 7	15 14	5 3				21 54	36 94	27 60
すくい網	kg 千円													
棒受網	kg 千円													
中型旋網	kg 千円													
刺網	kg 千円													
さより船 びき網	kg 千円													
第二種小型 底曳き網	kg 千円													
ごち網	kg 千円													
いか巢網	kg 千円													
うなぎしば漬 筒	kg 千円													
かご	kg 千円													
延縄	kg 千円													
一本釣	kg 千円	12,887 13,641	175 165	293 229	246 262	2,440 1,224	1,561 1,221	1,341 1,923	1,618 2,076	780 1,098	1,469 1,669	1,137 1,515	1,290 1,634	537 625
たこ壺	kg 千円													
採貝・採藻	kg 千円	7,859 9,008	1,051 1,316	986 1,267	1,175 1,155	1,408 1,120	1,245 985	393 606	438 1,066	149 257	36 29	286 319	374 345	318 543
干潟	kg 千円													
潜水器	kg 千円													
のり養殖	kg 千円													
わかめ 養殖	kg 千円													
ひじき 養殖	kg 千円													
養殖魚	kg 千円													
その他 漁業	kg 千円													

6. 漁業協同組合(支店)別漁業種類別月別水揚高(豊北総合支所管内)

(6) 山口県漁協 特牛支店

漁種	月 数量 金額	総数	1月	2月	3月	4月	5月	6月	7月	8月	9月	10月	11月	12月
総数	千枚 kg 千円	118,838 92,624	8,926 5,147	20,207 10,887	9,550 6,698	5,616 4,421	5,628 5,299	4,167 4,479	22,903 13,483	8,726 11,287	9,674 10,141	8,649 10,606	4,041 4,895	10,751 5,281
大型定置網	kg 千円													
桁網	kg 千円													
建網	kg 千円	340 429	7 8	3 6	45 61	57 86	33 38	9 11				38 39	101 119	47 61
すくい網	kg 千円													
棒受網	kg 千円													
中型旋網	kg 千円													
刺網	kg 千円													
さより船 びき網	kg 千円													
第二種小型 底曳き網	kg 千円													
ごち網	kg 千円													
いか巢網	kg 千円													
うなぎしば漬 筒	kg 千円													
かご	kg 千円													
延縄	kg 千円													
一本釣	kg 千円	111,227 80,432	8,362 4,238	19,439 9,879	9,064 6,246	5,282 4,129	5,189 4,394	3,938 3,547	21,289 10,857	6,626 7,967	9,553 9,952	8,383 10,269	3,669 4,510	10,433 4,444
たこ壺	kg 千円													
採貝・採藻	kg 千円	7,271 11,763	557 901	765 1,002	441 391	277 206	406 867	220 921	1,614 2,626	2,100 3,320	121 189	228 298	271 266	271 776
干潟	kg 千円													
潜水器	kg 千円													
のり養殖	千枚 千円													
わかめ 養殖	kg 千円													
ひじき 養殖	kg 千円													
養殖魚	kg 千円													
その他 漁業	kg 千円													

6. 漁業協同組合(支店)別漁業種類別月別水揚高(豊北総合支所管内)

(8) 山口県漁協 矢玉支店

漁種	月 数量 金額	総数	1月	2月	3月	4月	5月	6月	7月	8月	9月	10月	11月	12月
総数	千枚 kg 千円	127,295 52,553	4,540 3,876	5,183 5,117	3,624 3,768	6,095 6,029	5,170 4,724	26,682 7,832	9,515 5,635	8,979 3,008	28,284 5,649	24,493 3,560	3,303 1,703	1,427 1,652
大型定置網	kg 千円													
柵網	kg 千円													
建網	kg 千円	16,273 13,684	2,705 1,974	2,439 2,424	535 850	3,866 2,813	2,946 2,283	1,845 1,408	207 224	362 362	650 501	315 432	230 186	173 227
すくい網	kg 千円													
棒受網	kg 千円	70,185 13,769			135 21	20 1		940 1,094	8,326 3,062	8,072 1,665	27,186 4,601	23,916 2,931	1,440 318	150 76
中型旋網	kg 千円													
刺網	kg 千円													
さより船 びき網	kg 千円													
第二種小型 底曳き網	kg 千円													
ごち網	kg 千円													
いか巢網	kg 千円													
うなぎしば漬 筒	kg 千円													
かご	kg 千円	56 58	2 3	15 13	15 14			10 14	3 4		8 6			3 4
延縄	kg 千円													
一本釣	kg 千円	11,100 9,481	1,681 1,632	2,002 2,010	2,581 1,741	758 326	1,165 981	230 241	182 264	90 135	194 217	225 160	1,472 1,060	520 714
たこ壺	kg 千円													
採貝・採藻	kg 千円	28,988 14,915	34 167	519 480	294 1,084	1,451 2,889	1,059 1,460	23,657 5,075	797 2,081	455 846	246 324	37 37	161 139	278 333
干潟	kg 千円													
潜水器	kg 千円													
のり養殖	千枚 千円													
わかめ 養殖	kg 千円													
ひじき 養殖	kg 千円													
養殖魚	kg 千円													
その他 漁業	kg 千円	693 646	118 100	208 190	64 58									303 298

魚種別

利用上の留意事項

- ・ ひじき、わかめは生換算にした重量
- ・ うにはむき身にした重量

7. 漁業協同組合(支店)
別魚種別水揚高

魚種	組合名 数量 金額	総数	本庁管内													小計
			山口県漁業協同組合													
			蓋井島	吉母	吉見	下関ひびき	六連島	下関南風泊	彦島	伊崎	壇之浦	長府	才川	王司	王喜	
総計	kg 千円	3,161,562 2,003,805	127,856 112,866	34,419 45,365	18,369 14,033	51,679 52,677	52,047 34,723	359,633 147,116	260,137 170,357	377,022 118,370	70,970 86,424	34,066 28,897	3,943 2,818	2,510 2,470	3,894 3,306	1,396,545 819,422
ふか	kg 千円	963 306					10 4	266 118								276 123
ふく	kg 千円	26,449 29,067	303 967	16 19	5 3		1,029 1,258	892 999	917 838	8,674 9,033						11,837 13,118
ぶり・ひらまさ	kg 千円	122,614 69,081	16,404 7,179	505 134	2,012 1,059		1,154 811	4,239 2,955			1,810 905	150 289				26,275 13,333
かつお	kg 千円	6,357 1,934	3,781 1,479													3,781 1,479
すずき	kg 千円	13,800 16,417	541 538	19 14	30 36		1,406 1,969	1,857 2,178		59 58	2,710 5,420	2,601 2,641	16 20		40 40	9,279 12,913
まだい	kg 千円	60,290 63,380	4,661 6,913	17 16	233 249		1,550 1,827	16,300 16,568	17,331 14,968	632 698	1,710 4,275	296 596	12 11			42,742 46,121
いしだい	kg 千円	3,705 5,722	288 558	2 5			55 109									345 672
くろだい	kg 千円	8,121 6,929	62 31				44 57	343 212			2,310 3,465	626 683	8 6		195 250	3,588 4,705
あまだい	kg 千円	3,648 9,801					1 3	8 18		558 1,940						567 1,961
いわし	kg 千円	695,678 122,484	2,631 464				267 77	19,387 7,004		700 27						22,985 7,572
さば	kg 千円	47,689 5,669	771 342							18,727 1,066						19,498 1,408
あじ	kg 千円	348,662 162,176	13,528 10,492				19,913 7,428	21,708 14,317	14,374 8,965	150,817 50,494	2,690 2,152	80 48	88 37			223,198 93,933
とびうお	kg 千円	1,635 817	540 216													540 216
えそ	kg 千円	12,925 5,404		3 0				31 9	10,772 5,032	2,110 351		5 11				12,921 5,403
かます	kg 千円	6,864 3,062	1,082 633						2,520 1,639				2 2			3,604 2,274
さわら	kg 千円	298,849 255,484	30,492 25,562	21,593 20,805	11,087 8,258	6,511 6,238	176 174	4,471 4,805		15,377 12,982	1,300 1,560	7 7	1,744 1,486			92,757 81,877
たちうお	kg 千円	7,268 5,593	100 64		2 2		100 78	48 46	6,568 5,010	146 149						6,964 5,348
さより	kg 千円	308 155							300 150						8 5	308 155
きす	kg 千円	5,294 4,108							2,995 2,435			2,246 1,632	14 11		39 30	5,294 4,108
めばる	kg 千円	3,159 3,758		87 82	44 46		163 170	382 388		149 190	880 880	3 3	17 16		3 3	1,727 1,778
かさご	kg 千円	19,531 28,626		58 43	91 134			1,301 1,558		292 415	9,230 13,845	163 313	35 29		2 3	11,172 16,339
おこぜ	kg 千円	1,071 2,643					15 38	341 628		7 15		106 217	1 1			470 899
あいなめ	kg 千円	1,574 2,046		4 5							1,570 2,041					1,574 2,046
いさき	kg 千円	50,490 49,798	426 845													426 845
このしろ	kg 千円	4,940 2,198						76 25	4,864 2,173							4,940 2,198
かわはぎ	kg 千円	25,790 14,114	12,904 6,514				88 48	5,746 3,840				28 20				18,766 10,422
ぐち	kg 千円	3,554 2,145					58 35		3,496 2,110							3,554 2,145
ばら	kg 千円	302 132						16 5	172 95			38 12	5 2		32 15	263 129

組合名 魚種	数量 金額	総 数	本庁管内 山口県漁業協同組合													小計	
			蓋井島	吉 母	吉 見	下関ひびき	六連島	下関南風泊	彦 島	伊 崎	壇之浦	長 府	才 川	王 司	王 喜		
べら類	kg 千円	2,383 2,362			7 7						2,250 2,250	26 28					2,283 2,285
かれい	kg 千円	8,404 6,514	45 42	6 5			32 38	212 251	7,446 5,501	235 175		196 128	3 4				8,175 6,144
ひらめ	kg 千円	17,453 27,153	407 768	24 65	61 147		2,480 3,515	1,829 4,405	6,008 3,929	503 1,045		179 375	4 4			3 4	11,499 14,258
あなご	kg 千円	14,113 15,264	55 61				11 12	1,055 1,268	5,985 5,573	158 161	6,640 7,968	2 2	0 0			46 50	13,953 15,094
うなぎ	kg 千円	816 400														816 400	816 400
はも	kg 千円	3,872 1,838					19 10	2,907 1,274	944 554				2 1				3,872 1,838
ぬたうなぎ	kg 千円	6,168 4,018	1,159 753														1,159 753
養殖たい	kg 千円	10,971 15,115															
養殖はまち	kg 千円	27,460 33,951															
その他魚類	kg 千円	193,798 159,358	8,820 7,367	2,064 1,220	1,292 1,136	15,554 9,488	2,902 1,782	9,965 7,871	39,826 28,809	64,328 15,051	2,890 7,014	1,609 2,683	39 48			156 95	149,444 82,563
いか類	kg 千円	248,628 292,915	6,148 6,715		99 70		1,250 891	3,831 3,427	15,259 11,781	6,309 3,331	9,190 9,190	4,875 2,711	92 65		500 600	703 500	48,256 39,282
たこ類	kg 千円	70,866 70,037	1,228 1,176	5 5		2,930 3,070	163 181	10,127 9,517	7,469 6,225	2,652 2,406	20,800 24,960	15,158 12,414	1,101 653	1,190 640		620 650	63,443 61,896
なまこ	kg 千円	63,627 47,323	2,347 1,843	702 514	2,025 1,407	20,512 14,994	137 102	6,210 4,844	6,320 4,175	9,314 6,273		5,217 3,286	3 5				52,787 37,443
くるまえび	kg 千円	1,781 7,105						23 45	1,682 6,580	3 6		73 474					1,781 7,105
その他えび	kg 千円	54,597 53,876						12,819 17,771	41,441 35,772	336 328							54,596 53,871
かに類	kg 千円	8,990 8,693					4 4	106 95	6,512 6,011	103 99		338 301	387 248	820 1,230		714 700	8,984 8,687
あわび	kg 千円	25,355 150,418	2,061 12,358	2,174 12,433	119 584	944 5,561	1,173 7,186	1,090 6,317	392 509	137 758							8,089 45,706
さざえ	kg 千円	141,486 106,579	13,544 8,589	5,519 4,093	1,172 834	4,566 3,707	5,787 4,290	5,157 4,060	308 416	1,669 1,281							37,722 27,271
うに	kg 千円	3,326 46,942	633 8,765	293 5,735		663 9,619	26 410										1,615 24,529
あさり	kg 千円																
はまぐり	kg 千円																
のり	kg 千円																
生のり	kg 千円	464 556															464 556
天然わかめ	kg 千円	135,962 14,748	45 226						108,073 9,349			4,990 499		13 1		53 5	113,174 10,080
養殖わかめ	kg 千円	209,784 37,728					671 122	124,563 24,791	40,530 6,123	44,020 6,692							209,784 37,728
あらめ	kg 千円																
天然ひじき	kg 千円	96,142 16,014	2,328 1,032	1,328 170			10,511 1,625			33,285 2,157							47,452 4,983
養殖ひじき	kg 千円	26,534 2,802					852 469		9,960 1,144	15,722 1,189							26,534 2,802
その他藻類	kg 千円	4,301 6,427															
その他貝類	kg 千円	2,755 2,623	522 375		92 62							44 22	358 169				1,015 628

7. 漁業協同組合(支店)
別魚種別水揚高

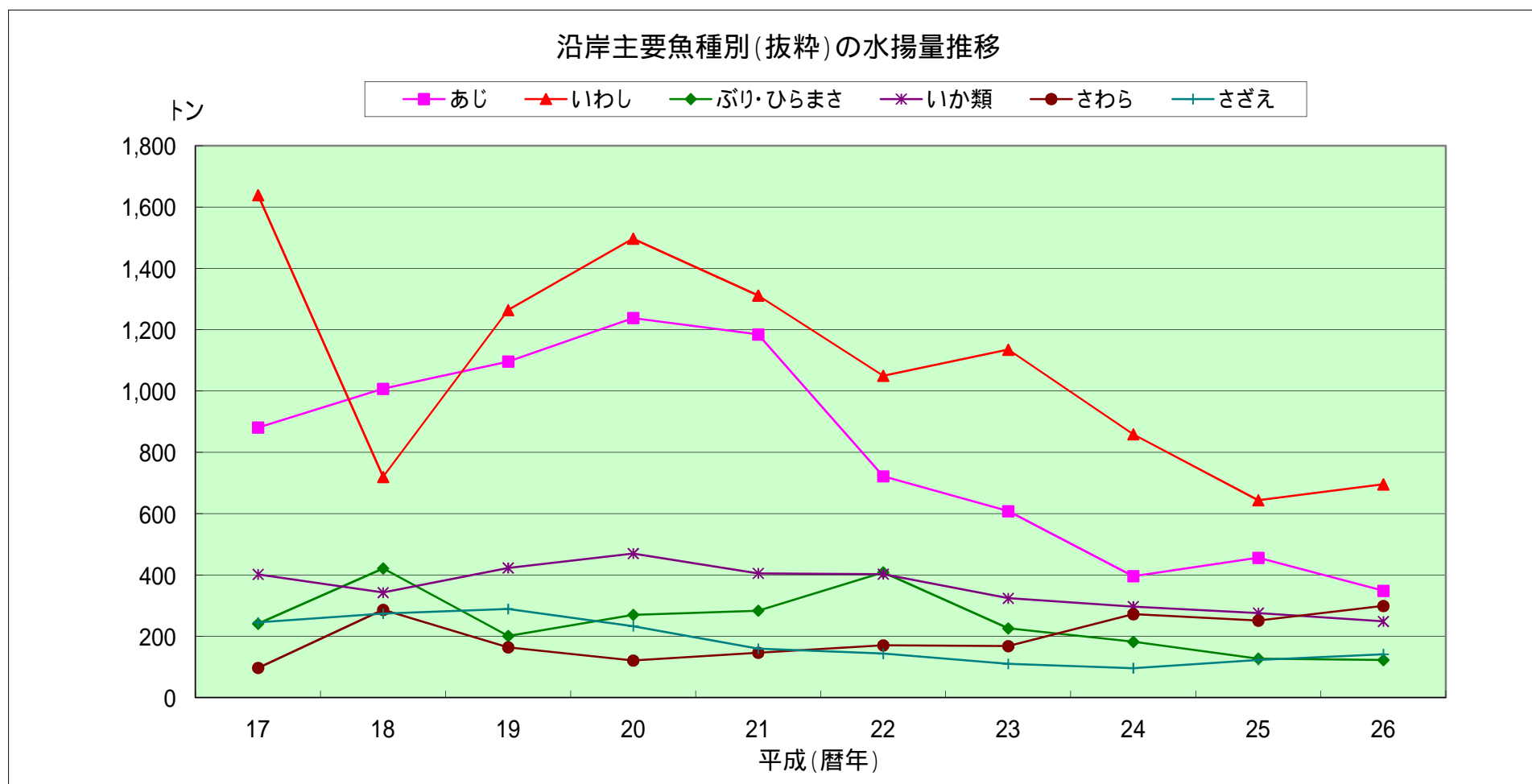
魚種	組合名 数量 金額	豊浦総合支所管内						豊北総合支所管内									
		山口県漁業協同組合			黒井	山口県漁協 豊浦室津	小計	角島	山口県漁業協同組合								小計
		湯玉	小串	川棚					粟野	阿川	豊浦	肥中	特牛	和久	矢玉	二見	
総計	千枚 kg 千円	8,843 13,079	12,505 19,866	34,290 56,725	42,450 52,695	11,239 18,813	109,327 161,179	1,065,776 655,390	26,083 35,170	17,714 17,243	20,984 23,053	33,595 19,665	118,838 92,624	231,553 112,212	127,295 52,553	13,852 15,294	1,655,690 1,023,204
ふか	kg 千円		29 15			3 1	32 16	646 164							9 3		655 167
ふく	kg 千円		631 647	11,846 12,350		75 86	12,552 13,084	985 1,185	68 90	36 71	64 165	51 107	6 6	747 1,028	95 193	8 20	2,060 2,865
ぶり・ひらまさ	kg 千円	29 17	565 407	107 168		274 239	975 832	54,223 25,997	6,478 4,604	1,409 1,620	3,847 1,735	5,667 3,702	9,954 7,366	9,987 7,400	2,189 1,101	1,611 1,392	95,365 54,917
かつお	kg 千円							53 66				3 4	16 21	2,504 364			2,576 455
すずき	kg 千円	11 11	46 40	194 186		33 37	284 274	1,506 1,162	50 34	12 11	18 20	35 25	3 4	2,273 1,739	316 213	24 22	4,237 3,230
まだい	kg 千円	89 69	387 415	721 796		77 60	1,275 1,340	9,058 7,470	1,279 1,470	916 1,147	383 472	1,167 1,482	939 1,257	1,872 1,757	308 387	352 477	16,274 15,919
いしだい	kg 千円		1 2	63 123		63 61	128 186	2,828 4,123			20 39	21 42		285 488	78 172		3,232 4,864
くろだい	kg 千円		6 7	16 17			22 25	4,331 2,050					68 49		101 88	11 13	4,511 2,200
あまだい	kg 千円		72 201	256 654		3 9	331 864	2,736 6,947									2,750 6,976
いわし	kg 千円							606,118 106,736						60 2	66,515 8,174		672,693 114,912
さば	kg 千円	17 9	1 1			79 40	97 50	36 24	64 103	12 9	9 8	200 151	372 394	27,348 3,467	52 54	1 1	28,094 4,211
あじ	kg 千円	452 452	145 197	169 299		1,206 1,332	1,972 2,280	613 424	1,009 1,457	714 1,020	31 35	628 865	1,199 1,823	112,247 48,985	5,996 9,115	1,055 2,239	123,492 65,963
とびうお	kg 千円					27 33	27 33	3 2			3 4				1,062 562		1,068 568
えそ	kg 千円					4 1	4 1	0 0									
かます	kg 千円							68 21						3,192 767			3,260 788
さわら	kg 千円	1,225 1,180	1,670 1,638	5,245 6,128		2,260 2,321	10,400 11,266	150,168 143,982	698 636	83 75	1,343 1,139	378 293	2,751 2,121	28,296 6,448	5,833 3,757	6,141 3,890	195,691 162,341
たちうお	kg 千円													304 245			304 245
さより	kg 千円																
きす	kg 千円																
めばる	kg 千円		54 87	69 161		41 57	164 305	840 1,111	127 156	68 102	49 95	40 51	36 36	90 90	17 31	1 2	1,268 1,674
かさこ	kg 千円	174 190	281 361	795 1,525		298 344	1,548 2,420	5,237 7,209	298 541	303 434	363 627	230 460	50 64	169 270	141 239	20 23	6,811 9,867
おこぜ	kg 千円	7 22	7 28	41 143		29 86	84 279	352 1,029	22 49	21 70	22 68	15 42		52 131	22 52	11 24	517 1,465
あいなめ	kg 千円																
いさき	kg 千円	113 188	44 52	53 65		32 49	242 355	35,713 33,502	921 986	1,843 2,238	699 792	1,401 1,584	2,323 3,146	5,790 4,895	489 599	643 857	49,822 48,599
このしろ	kg 千円																
かわはぎ	kg 千円	3 4	11 11	1 2		38 30	54 47	6,621 3,396							289 196	60 53	6,970 3,645
ぐち	kg 千円																
ぼら	kg 千円							39 3									39 3

組合名 魚種	数量 金額	豊浦総合支所管内						豊北総合支所管内									
		山口県漁業協同組合			黒井	山口県漁協 豊浦室津	小計	角島	山口県漁業協同組合								小計
		湯玉	小串	川棚					粟野	阿川	豊浦	肥中	特牛	和久	矢玉	二見	
べら類	kg 千円	11 11	27 31	6 5		44 46	52 29								4 2		56 31
かれい	kg 千円		25 34	2 3		46 75	105 147							73 135	5 13		183 295
ひらめ	kg 千円	136 362	955 2,971	285 677		1,500 4,363	1,645 3,179	64 117	66 122	81 184	125 279	58 104	867 1,861	1,087 1,827	462 859	4,455 8,532	
あなご	kg 千円	37 36	5 7	2 1		12 53	13 12	3 6	33 41						56 58		105 117
うなぎ	kg 千円																
はも	kg 千円																
めたうなぎ	kg 千円					3,299 2,043	1,710 1,222										
養殖たい	kg 千円					10,971 15,115											
養殖はまち	kg 千円					27,460 33,951											
その他魚類	kg 千円	211 528	1,461 3,178	1,969 6,396	720 1,587	354 747	21,794 50,772	861 901	1,576 1,299	526 731	1,060 1,421	828 956	11,431 6,318	1,252 1,514	311 447	39,639 64,359	
いか類	kg 千円		1,969 1,240	28 43		699 2,108	76,958 153,277	10,282 14,628	1,443 2,520	5,635 7,904	1,688 2,252	93,012 63,531	8,291 7,033	69 86	298 294	197,676 251,525	
たこ類	kg 千円	453 483	201 246	3,316 4,059		481 5,369	1,186 1,313	200 121	375 483	29 26	101 64	20 32	205 182	848 545	8 6	2,972 2,772	
なまこ	kg 千円	626 754	951 1,505	1,143 1,397		345 3,928	4,255 2,819	166 164	465 286	286 309	413 373	937 802	597 566	451 480	205 153	7,775 5,952	
くるまえび	kg 千円																
その他えび	kg 千円							1 5									1 5
かに類	kg 千円		1 1			1 1				3 1			3 5				6 6
あわび	kg 千円	788 5,148	799 4,776	1,782 11,976		674 27,927	8,560 51,652	367 1,876	326 1,540	527 2,626	268 1,512	946 4,949	1,270 7,067	751 4,476	208 1,087	13,223 76,785	
さざえ	kg 千円	4,190 3,392	1,924 1,550	3,727 2,983		540 8,445	44,937 34,346	2,090 1,672	3,213 2,610	6,674 5,010	1,794 1,425	4,995 4,210	10,670 8,184	16,982 11,808	2,028 1,598	93,383 70,863	
うに	kg 千円		7 102	258 5,041		92 6,359	357 4,146	233 2,797	13 127	56 833	48 513	174 1,552	63 1,003	304 3,386	106 1,697	1,354 16,054	
あさり	kg 千円																
はまぐり	kg 千円																
のり	千枚 千円																
生のり	kg 千円																
天然わかめ	kg 千円			420 217		420 217	20,641 3,825	288 117		252 88			1,100 397		87 24	22,368 4,451	
養殖わかめ	kg 千円																
あらめ	kg 千円																
天然ひじき	kg 千円	11 17		1,546 1,102		1,645 2,221	3,202 3,340		4,293 936		18,185 2,946			22,810 3,696	200 113	45,488 7,691	
養殖ひじき	kg 千円																
その他藻類	kg 千円		200 90			200 90	2,546 2,636	499 2,580	343 340	41 54		16 19	462 474	194 234		4,101 6,337	
その他貝類	kg 千円	260 206	31 25	231 207		2 1	524 439	552 629	16 138	148 88	23 27	12 231	203 349	243 25	18 3	1,216 1,555	

沿岸主要魚種別(抜粋)の水揚量推移

単位:トン

年	17	18	19	20	21	22	23	24	25	26
魚種										
あじ	881	1,007	1,096	1,238	1,185	722	608	396	456	349
いわし	1,639	720	1,264	1,497	1,312	1,050	1,135	859	644	696
ぶり・ひらまさ	241	421	201	270	283	409	226	182	127	123
いか類	402	343	423	470	405	403	324	297	276	249
さわら	97	286	164	121	147	170	168	272	251	299
さざえ	245	274	289	233	160	143	110	96	123	141



沿岸漁業魚種別年別単価推移

魚種	年	数量 金額	平成21年	単 価	平成22年	単 価	平成23年	単 価	平成24年	単 価	平成25年	単 価	平成26年	単 価	平成27年	単 価
			円 / k g	円 / k g	円 / k g	円 / k g	円 / k g	円 / k g	円 / k g	円 / k g	円 / k g	円 / k g	円 / k g	円 / k g	円 / k g	
総 数	全 市	千枚	496		557		8		3		5					
		kg	4,903,487		4,100,775		3,754,400		3,334,103		3,135,121		3,161,562		3,728,921	
	千円	2,393,634	488	2,021,589	493	1,946,150	518	2,043,589	613	1,949,125	622	2,003,805	634	2,116,547	568	
	本庁管内	千枚	496		557		8		3		5					
kg		1,769,560		1,560,736		1,401,721		1,417,037		1,441,318		1,396,545		2,234,200		
豊浦総合支所管内	kg	292,484		159,552		141,096		106,672		112,043		109,327		89,619		
	千円	237,320	811	170,204	1,067	165,344	1,172	148,995	1,397	145,074	1,295	161,179	1,474	141,675	1,581	
豊北総合支所管内	kg	2,841,443		2,380,486		2,211,582		1,810,394		1,581,759		1,655,690		1,405,102		
	千円	1,181,237	416	999,255	420	993,684	449	1,001,680	553	955,487	604	1,023,204	618	1,005,139	715	
ふ か	全 市	kg	1,669		1,744		1,101		1,328		544		963		863	
		千円	497	298	459	263	275	250	427	321	175	321	306	317	338	391
	本庁管内	kg	762		242		259		467		255		276		478	
		千円	206	270	76	315	48	184	226	484	105	411	123	444	228	477
豊浦総合支所管内	kg	133		80		90		35				32		63		
	千円	77	577	31	384	30	338	22	620			16	502	24	376	
豊北総合支所管内	kg	774		1,422		753		826		289		655		322		
	千円	215	278	352	248	197	262	179	217	70	242	167	255	86	267	
ふ く	全 市	kg	56,510		32,071		33,784		29,344		25,492		26,449		19,312	
		千円	47,149	834	30,086	938	30,002	888	29,955	1,021	27,623	1,084	29,066	1,099	23,456	1,215
	本庁管内	kg	17,454		8,584		15,551		14,409		12,422		11,837		13,116	
		千円	14,946	856	8,794	1,024	14,965	962	14,267	990	14,784	1,190	13,117	1,108	13,776	1,050
豊浦総合支所管内	kg	35,313		20,381		15,123		12,840		11,040		12,552		4,092		
	千円	27,785	787	18,234	895	11,669	772	12,982	1,011	10,207	925	13,084	1,042	6,607	1,615	
豊北総合支所管内	kg	3,743		3,106		3,110		2,095		2,030		2,060		2,104		
	千円	4,417	1,180	3,058	985	3,368	1,083	2,701	1,289	2,632	1,297	2,865	1,391	3,073	1,461	
ふ り ・ ひらまさ	全 市	kg	283,426		408,822		225,621		182,341		126,540		122,613		128,040	
		千円	140,043	494	127,548	312	108,539	481	91,436	501	70,416	556	69,081	563	78,153	610
	本庁管内	kg	91,892		74,839		31,129		51,718		25,057		26,273		24,329	
		千円	34,303	373	19,733	264	12,188	392	19,508	377	13,248	529	13,332	507	13,914	572
豊浦総合支所管内	kg	4,223		5,791		1,986		1,720		791		975		3,304		
	千円	3,685	873	3,104	536	1,902	958	1,195	695	594	751	832	853	2,319	702	
豊北総合支所管内	kg	187,311		328,193		192,506		128,903		100,692		95,365		100,407		
	千円	102,055	545	104,711	319	94,448	491	70,733	549	56,574	562	54,917	576	61,920	617	

沿岸漁業魚種別年別単価推移

魚種	年	数量 金額	平成21年		平成22年		平成23年		平成24年		平成25年		平成26年		平成27年	
			単価 円 / kg	単価 円 / kg	単価 円 / kg	単価 円 / kg	単価 円 / kg	単価 円 / kg	単価 円 / kg	単価 円 / kg	単価 円 / kg	単価 円 / kg	単価 円 / kg	単価 円 / kg		
かつお	全 市	kg 千円	5,992 2,810	469	4,261 2,809	659	2,041 1,461	716	6,544 5,527	845	2,307 1,540	667	6,357 1,934	304	5,769 2,316	401
	本庁管内	kg 千円	4,185 1,601	383	2,047 1,257	614	755 615	814	1,125 797	708	1,797 976	543	3,781 1,479	391	5,576 2,069	371
	豊浦総合 支所管内	kg 千円	531 736	1,387	285 19	66	7 7	1,049	2 1	683						
	豊北総合 支所管内	kg 千円	1,276 473	371	1,929 1,533	795	1,279 839	656	5,417 4,729	873	510 564	1,106	2,576 455	177	193 247	1,280
すずき	全 市	kg 千円	16,846 19,225	1,141	13,230 16,599	1,255	15,369 18,685	1,216	14,233 16,386	1,151	14,707 16,266	1,106	13,800 16,417	1,190	13,038 15,751	1,208
	本庁管内	kg 千円	10,860 14,883	1,370	9,533 13,829	1,451	10,027 14,531	1,449	8,211 12,322	1,501	8,909 12,510	1,404	9,279 12,913	1,392	8,812 12,483	1,417
	豊浦総合 支所管内	kg 千円	771 938	1,216	459 455	991	592 751	1,268	190 297	1,564	128 147	1,152	284 274	964	899 834	927
	豊北総合 支所管内	kg 千円	5,215 3,404	653	3,238 2,315	715	4,750 3,403	716	5,832 3,767	646	5,670 3,609	637	4,237 3,230	762	3,327 2,434	732
まだい	全 市	kg 千円	66,283 68,827	1,038	55,557 61,796	1,112	55,853 60,052	1,075	66,581 74,357	1,117	55,184 57,963	1,050	60,290 63,380	1,051	61,502 59,210	963
	本庁管内	kg 千円	41,600 44,930	1,080	35,525 42,391	1,193	36,340 39,372	1,083	49,636 57,072	1,150	42,286 45,133	1,067	42,742 46,121	1,079	42,496 42,986	1,012
	豊浦総合 支所管内	kg 千円	1,590 2,210	1,391	1,271 1,813	1,427	1,609 2,206	1,371	1,085 1,578	1,454	947 1,100	1,161	1,275 1,340	1,051	796 864	1,085
	豊北総合 支所管内	kg 千円	23,094 21,687	939	18,761 17,591	938	17,904 18,474	1,032	15,860 15,707	990	11,951 11,730	982	16,274 15,919	978	18,210 15,361	844
いしだい	全 市	kg 千円	3,770 5,637	1,495	3,753 5,997	1,598	3,619 5,257	1,453	2,058 3,376	1,640	1,847 3,007	1,628	3,705 5,722	1,545	2,733 4,689	1,716
	本庁管内	kg 千円	1,153 1,427	1,238	807 1,218	1,510	750 1,013	1,350	291 609	2,090	225 475	2,115	345 672	1,947	534 1,037	1,941
	豊浦総合 支所管内	kg 千円	366 504	1,378	230 306	1,331	222 288	1,299	64 125	1,952	72 141	1,959	128 186	1,460	63 111	1,772
	豊北総合 支所管内	kg 千円	2,251 3,706	1,646	2,716 4,473	1,647	2,647 3,956	1,495	1,703 2,642	1,551	1,550 2,391	1,543	3,232 4,864	1,505	2,136 3,541	1,658
くろだい	全 市	kg 千円	11,869 12,108	1,020	9,688 8,151	841	10,086 8,275	820	9,029 7,375	817	7,459 6,490	870	8,121 6,929	853	7,361 6,240	848
	本庁管内	kg 千円	6,324 8,781	1,389	4,943 5,459	1,104	4,372 5,194	1,188	3,381 4,422	1,308	3,514 4,505	1,282	3,588 4,705	1,311	4,075 4,699	1,153
	豊浦総合 支所管内	kg 千円	199 164	828	87 91	1,051	104 174	1,673	46 46	1,009	321 269	839	22 25	1,115	71 93	1,314
	豊北総合 支所管内	kg 千円	5,347 3,163	592	4,658 2,601	558	5,610 2,907	518	5,602 2,907	519	3,624 1,716	474	4,511 2,200	488	3,215 1,447	450

沿岸漁業魚種別年別単価推移

魚種	年	数量	平成21年	単 価	平成22年	単 価	平成23年	単 価	平成24年	単 価	平成25年	単 価	平成26年	単 価	平成27年	単 価
		金額	円 / k g	円 / k g	円 / k g	円 / k g	円 / k g	円 / k g	円 / k g	円 / k g	円 / k g	円 / k g	円 / k g	円 / k g	円 / k g	円 / k g
あまだい	全 市	kg 千円	1,716 4,105	2,392	1,493 3,618	2,422	1,172 2,816	2,403	1,757 4,940	2,811	1,894 4,949	2,613	3,648 9,801	2,687	3,981 10,273	2,581
	本庁管内	kg 千円	887 2,458	2,771	924 2,527	2,735	740 1,976	2,670	1,089 3,354	3,080	391 1,255	3,209	567 1,961	3,459	635 2,171	3,418
	豊浦総合 支所管内	kg 千円	448 851	1,898	142 329	2,323	277 540	1,953	523 1,295	2,477	269 785	2,920	331 864	2,609	405 1,236	3,055
	豊北総合 支所管内	kg 千円	381 796	2,089	428 762	1,780	155 300	1,935	145 290	2,000	1,234 2,909	2,357	2,750 6,976	2,537	2,941 6,866	2,335
	い わ し	全 市	kg 千円	1,311,613 136,912	104	1,049,665 98,642	94	1,135,462 115,393	102	859,343 121,934	142	643,978 76,240	118	695,678 122,484	176	604,850 102,459
本庁管内	kg 千円	24,683 4,461	181	27,564 3,775	137	29,189 4,193	144	27,945 8,078	289	19,785 5,671	287	22,985 7,572	329	51,030 7,554	148	
豊浦総合 支所管内	kg 千円	147 23	157			47 17	366									
豊北総合 支所管内	kg 千円	1,286,783 132,428	103	1,022,101 94,867	93	1,106,226 111,183	101	831,398 113,856	137	624,193 70,569	113	672,693 114,912	171	553,820 94,905	171	
さ ば	全 市	kg 千円	157,878 15,159	96	162,626 10,789	66	66,448 4,910	74	43,170 4,334	100	15,506 2,197	142	47,689 5,669	119	230,819 12,601	55
	本庁管内	kg 千円	87,267 8,207	94	123,808 7,362	59	39,384 2,127	54	19,332 2,138	111	9,205 953	104	19,498 1,408	72	228,648 10,865	48
	豊浦総合 支所管内	kg 千円	223 164	735	28 33	1,190	18 17	981					97 50	517	69 45	649
	豊北総合 支所管内	kg 千円	70,389 6,789	96	38,790 3,394	87	27,046 2,766	102	23,838 2,196	92	6,301 1,244	197	28,094 4,211	150	2,102 1,691	804
	あ じ	全 市	kg 千円	1,184,687 324,473	274	721,824 235,225	326	607,616 203,476	335	396,255 182,513	461	456,312 188,454	413	348,662 162,176	465	782,591 225,931
本庁管内	kg 千円	542,957 158,724	292	424,826 137,321	323	368,732 108,848	295	275,784 119,140	432	315,213 118,755	377	223,198 93,933	421	748,565 198,623	265	
豊浦総合 支所管内	kg 千円	94,398 8,318	88	15,966 3,497	219	12,364 3,555	287	1,333 1,409	1,057	879 1,022	1,162	1,972 2,280	1,156	2,088 2,486	1,191	
豊北総合 支所管内	kg 千円	547,333 157,431	288	281,032 94,407	336	226,520 91,073	402	119,138 61,964	520	140,220 68,677	490	123,492 65,963	534	31,938 24,821	777	
とびうお	全 市	kg 千円	2,027 984	485	661 430	651	848 474	559	1,374 425	310	1,517 377	249	1,635 817	500	750 311	414
	本庁管内	kg 千円	700 281	401	341 170	500	15 6	393	426 170	399	461 184	400	540 216	400	523 159	304
	豊浦総合 支所管内	kg 千円	536 274	511	231 195	844	136 129	951	2 2	1,103			27 33	1,233	81 87	1,068
	豊北総合 支所管内	kg 千円	791 429	542	89 65	730	697 339	486	946 253	267	1,056 193	183	1,068 568	532	146 65	445

沿岸漁業魚種別年別単価推移

魚種	年	数量 金額	平成21年		平成22年		平成23年		平成24年		平成25年		平成26年		平成27年	
			単価 円 / kg	単価 円 / kg	単価 円 / kg	単価 円 / kg	単価 円 / kg	単価 円 / kg	単価 円 / kg	単価 円 / kg	単価 円 / kg	単価 円 / kg	単価 円 / kg	単価 円 / kg		
えそ	全 市	kg 千円	13,719 3,530	257	13,089 3,248	248	16,712 7,426	444	16,266 6,907	425	13,985 6,096	436	12,925 5,404	418	11,241 5,070	451
	本庁管内	kg 千円	13,716 3,528	257	13,086 3,247	248	16,710 7,426	444	16,266 6,907	425	13,985 6,096	436	12,921 5,403	418	11,240 5,070	451
	豊浦総合 支所管内	kg 千円	4 2	574	3 1	237	2 0	200					4 1	250	1 1	418
	豊北総合 支所管内	kg 千円														
かます	全 市	kg 千円	9,531 3,680	386	5,562 2,239	403	9,142 3,869	423	7,585 3,648	481	5,989 3,236	540	6,864 3,062	446	4,386 2,519	574
	本庁管内	kg 千円	4,744 2,096	442	3,585 1,424	397	7,176 3,014	420	5,969 2,819	472	3,352 2,181	651	3,604 2,274	631	3,905 2,272	582
	豊浦総合 支所管内	kg 千円	453 101	224	20 9	448	70 13	190							6 7	1,148
	豊北総合 支所管内	kg 千円	4,334 1,482	342	1,957 807	412	1,896 842	444	1,616 829	513	2,637 1,055	400	3,260 788	242	475 240	505
さわら	全 市	kg 千円	146,514 109,178	745	170,477 132,892	780	167,695 151,756	905	271,650 311,607	1,147	250,959 284,458	1,133	298,849 255,484	855	344,599 349,890	1,015
	本庁管内	kg 千円	64,160 56,076	874	66,194 56,805	858	60,806 54,110	890	74,452 78,976	1,061	61,780 59,178	958	92,757 81,877	883	89,119 75,644	849
	豊浦総合 支所管内	kg 千円	1,894 522	275	1,445 874	605	3,900 2,184	560	2,898 2,984	1,030	6,639 7,628	1,149	10,400 11,266	1,083	18,233 19,475	1,068
	豊北総合 支所管内	kg 千円	80,460 52,580	653	102,839 75,213	731	102,989 95,462	927	194,300 229,647	1,182	182,540 217,652	1,192	195,691 162,341	830	237,247 254,771	1,074
たちうお	全 市	kg 千円	11,454 7,929	692	29,467 15,163	515	19,141 12,408	648	12,926 9,866	763	10,696 8,238	770	7,268 5,593	770	6,086 5,198	854
	本庁管内	kg 千円	10,221 7,266	711	14,639 9,162	626	15,865 9,938	626	10,685 8,734	817	8,809 6,832	776	6,964 5,348	768	5,891 5,011	851
	豊浦総合 支所管内	kg 千円	630 374	593	5,976 1,549	259	974 620	637	450 500	1,110					3 5	1,800
	豊北総合 支所管内	kg 千円	603 290	481	8,852 4,452	503	2,302 1,850	804	1,791 632	353	1,887 1,406	745	304 245	806	192 181	943
さより	全 市	kg 千円	1,207 1,109	919	424 317	747	395 313	792	217 140	645	208 125	601	308 155	503	414 205	495
	本庁管内	kg 千円	1,158 1,047	904	424 317	747	392 309	790	217 140	645	208 125	601	308 155	503	414 205	495
	豊浦総合 支所管内	kg 千円	6 6	1,107			4 3	750								
	豊北総合 支所管内	kg 千円	44 56	1,273												

沿岸漁業魚種別年別単価推移

魚種	年	数量 金額	平成21年		平成22年		平成23年		平成24年		平成25年		平成26年		平成27年	
			単価 円 / kg	単価 円 / kg	単価 円 / kg	単価 円 / kg	単価 円 / kg	単価 円 / kg	単価 円 / kg	単価 円 / kg	単価 円 / kg	単価 円 / kg	単価 円 / kg	単価 円 / kg		
きす	全 市	kg 千円	4,908 3,835	781	4,351 3,498	804	3,838 3,131	816	4,822 4,246	880	5,175 3,982	770	5,294 4,108	776	5,064 3,971	784
	本庁管内	kg 千円	4,906 3,833	781	4,351 3,498	804	3,837 3,130	816	4,822 4,246	880	5,175 3,982	770	5,294 4,108	776	5,064 3,971	784
	豊浦総合 支所管内	kg 千円					1 0	336								
	豊北総合 支所管内	kg 千円	2 2	1,000												
めばる	全 市	kg 千円	7,003 8,963	1,280	5,971 7,821	1,310	6,208 8,036	1,294	7,137 8,439	1,182	8,064 9,300	1,153	3,159 3,758	1,189	3,784 4,684	1,238
	本庁管内	kg 千円	5,280 6,592	1,249	4,141 5,266	1,272	3,089 4,009	1,298	2,835 2,963	1,045	3,352 3,506	1,046	1,727 1,778	1,030	2,431 2,569	1,057
	豊浦総合 支所管内	kg 千円	209 358	1,717	246 423	1,722	875 1,231	1,406	1,095 1,484	1,355	1,700 2,484	1,461	164 305	1,860	131 200	1,524
	豊北総合 支所管内	kg 千円	1,514 2,013	1,330	1,585 2,133	1,346	2,244 2,796	1,246	3,207 3,992	1,245	3,012 3,310	1,099	1,268 1,674	1,320	1,222 1,916	1,568
かさご	全 市	kg 千円	24,715 42,831	1,733	21,668 31,210	1,440	22,423 31,216	1,392	22,227 30,707	1,382	20,129 27,339	1,358	19,531 28,626	1,466	18,901 25,851	1,368
	本庁管内	kg 千円	15,535 30,579	1,968	12,987 19,741	1,520	11,532 16,967	1,471	11,216 16,700	1,489	11,015 16,180	1,469	11,172 16,339	1,463	12,126 16,848	1,389
	豊浦総合 支所管内	kg 千円	1,714 2,471	1,442	1,276 2,112	1,655	1,456 2,493	1,713	1,789 2,558	1,430			1,548 2,420	1,563	1,012 1,245	1,230
	豊北総合 支所管内	kg 千円	7,466 9,780	1,310	7,405 9,357	1,264	9,435 11,756	1,246	9,222 11,450	1,242	9,114 11,159	1,224	6,811 9,867	1,449	5,763 7,758	1,346
おこぜ	全 市	kg 千円	2,574 6,554	2,547	2,217 5,706	2,574	1,798 5,394	2,999	1,308 3,344	2,556	1,358 3,488	2,569	1,071 2,643	2,469	1,751 4,025	2,299
	本庁管内	kg 千円	1,558 4,696	3,015	1,360 3,431	2,523	783 2,255	2,881	584 1,451	2,482	625 1,500	2,401	470 899	1,913	834 1,733	2,078
	豊浦総合 支所管内	kg 千円	137 262	1,910	137 304	2,217	89 239	2,692	93 244	2,620	100 361	3,610	84 279	3,338	101 288	2,848
	豊北総合 支所管内	kg 千円	879 1,596	1,816	720 1,971	2,738	927 2,900	3,128	631 1,650	2,615	633 1,627	2,570	517 1,465	2,834	816 2,005	2,457
あいなめ	全 市	kg 千円	2,774 3,595	1,296	2,835 3,656	1,290	2,519 3,270	1,298	2,414 3,133	1,298	1,974 2,570	1,302	1,574 2,046	1,300	1,492 1,947	1,305
	本庁管内	kg 千円	2,745 3,564	1,299	2,815 3,638	1,292	2,511 3,262	1,299	2,363 3,072	1,300	1,974 2,570	1,302	1,574 2,046	1,300	1,491 1,946	1,305
	豊浦総合 支所管内	kg 千円	28 25	893	20 18	917	9 8	888	15 21	1,373					1 1	1,350
	豊北総合 支所管内	kg 千円	2 6	3,000					36 40	1,111						

沿岸漁業魚種別年別単価推移

魚種	年	数量 金額	平成21年		平成22年		平成23年		平成24年		平成25年		平成26年		平成27年	
			単価 円 / kg	単価 円 / kg	単価 円 / kg	単価 円 / kg	単価 円 / kg	単価 円 / kg	単価 円 / kg	単価 円 / kg	単価 円 / kg	単価 円 / kg	単価 円 / kg	単価 円 / kg		
いさき	全 市	kg 千円	44,479 37,677	847	57,895 54,202	936	66,691 61,060	916	103,274 73,475	711	90,452 73,589	814	50,490 49,798	986	79,622 71,104	893
	本庁管内	kg 千円	178 307	1,725	292 431	1,475	430 561	1,306	239 356	1,491	274 426	1,556	426 845	1,983	1,043 1,645	1,577
	豊浦総合 支所管内	kg 千円	106 145	1,371	69 78	1,134	155 171	1,104	54 76	1,400	190 233	1,225	242 355	1,468	531 466	877
	豊北総合 支所管内	kg 千円	44,195 37,225	842	57,534 53,694	933	66,106 60,327	913	102,981 73,043	709	89,988 72,930	810	49,822 48,599	975	78,048 68,993	884
	全 市	kg 千円	5,464 1,424	261	5,146 1,286	250	5,532 2,632	476	6,703 2,781	415	5,987 2,141	358	4,940 2,198	445	4,179 2,096	502
このしろ	本庁管内	kg 千円	5,464 1,424	261	5,139 1,283	250	5,532 2,632	476	6,703 2,781	415	5,987 2,141	358	4,940 2,198	445	4,179 2,096	502
	豊浦総合 支所管内	kg 千円			7 3	449										
	豊北総合 支所管内	kg 千円														
	全 市	kg 千円	24,004 11,855	494	25,872 11,526	446	18,735 9,945	531	20,635 11,229	544	33,612 17,814	530	25,790 14,114	547	18,803 10,383	552
かわはぎ	本庁管内	kg 千円	17,735 8,075	455	13,717 6,468	472	8,428 5,024	596	13,852 7,776	561	27,604 14,913	540	18,766 10,422	555	9,948 6,140	617
	豊浦総合 支所管内	kg 千円	1,392 1,164	836	1,526 1,196	783	412 340	824	172 172	1,000	53 53	1,004	54 47	872	75 75	998
	豊北総合 支所管内	kg 千円	4,877 2,616	536	10,629 3,863	363	9,895 4,581	463	6,611 3,281	496	5,955 2,848	478	6,970 3,645	523	8,780 4,168	475
	全 市	kg 千円	4,734 2,087	441	4,444 1,944	437	4,122 2,235	542	4,764 2,790	586	4,613 2,780	603	3,554 2,145	604	5,154 2,880	559
	本庁管内	kg 千円	4,685 2,064	441	4,433 1,939	437	4,113 2,234	543	4,764 2,790	586	4,613 2,780	603	3,554 2,145	604	4,493 2,691	599
ぐ ち	豊浦総合 支所管内	kg 千円	50 22	449	12 5	431	10 1	99								
	豊北総合 支所管内	kg 千円												661 189	286	
	全 市	kg 千円	546 174	319	650 228	351	294 134	458	302 142	470	362 168	463	302 132	438	820 570	695
	本庁管内	kg 千円	436 159	365	573 214	372	286 132	464	289 140	484	348 166	476	263 129	491	820 570	695
ぼ ら	豊浦総合 支所管内	kg 千円	31 2	52	19 8	446			4		53					
	豊北総合 支所管内	kg 千円	80 14	175	58 6	103	8 2	250	9 2	14 2	143	39 3	77			

沿岸漁業魚種別年別単価推移

魚種	年	数量 金額	平成21年	単 価	平成22年	単 価	平成23年	単 価	平成24年	単 価	平成25年	単 価	平成26年	単 価	平成27年	単 価
			kg	円 / kg	kg	円 / kg	kg	円 / kg	kg	円 / kg	kg	円 / kg	kg	円 / kg	kg	円 / kg
はも	全 市	kg 千円	2,950 1,574	534	1,362 692	508	883 655	742	1,465 669	456	3,434 1,859	541	3,872 1,838	475	2,794 1,824	653
	本庁管内	kg 千円	2,950 1,574	534	1,362 692	508	883 655	742	1,465 669	456	3,434 1,859	541	3,872 1,838	475	2,794 1,824	653
	豊浦総合 支所管内	kg 千円														
	豊北総合 支所管内	kg 千円														
ぬたうなぎ	全 市	kg 千円	3,711 2,744	739	3,282 2,213	674	4,287 2,907	678	3,715 2,403	647	3,426 2,246	656	6,168 4,018	651	2,655 1,765	665
	本庁管内	kg 千円			537 322	600			1,666 1,072	644	2,654 1,768	666	1,159 753	650	957 670	700
	豊浦総合 支所管内	kg 千円	3,711 2,744	739	2,745 1,891	689	4,287 2,907	678	2,049 1,331	650	772 478	619	5,009 3,264	652	1,698 1,095	645
	豊北総合 支所管内	kg 千円														
養殖たい	全 市	kg 千円	9,856 15,404	1,563	9,846 14,564	1,479	10,177 14,242	1,400	9,987 14,104	1,412	11,342 15,623	1,377	10,971 15,115	1,378	9,688 13,758	1,420
	本庁管内	kg 千円														
	豊浦総合 支所管内	kg 千円	9,856 15,404	1,563	9,846 14,564	1,479	10,177 14,242	1,400	9,987 14,104	1,412	11,342 15,623	1,377	10,971 15,115	1,378	9,688 13,758	1,420
	豊北総合 支所管内	kg 千円														
養殖はまち	全 市	kg 千円	78,416 76,839	980	50,817 50,681	997	48,424 47,453	980	36,534 38,961	1,066	32,526 36,724	1,129	27,460 33,951	1,236	19,678 25,340	1,288
	本庁管内	kg 千円														
	豊浦総合 支所管内	kg 千円	78,416 76,839	980	50,817 50,681	997	48,424 47,453	980	36,534 38,961	1,066	32,526 36,724	1,129	27,460 33,951	1,236	19,678 25,340	1,288
	豊北総合 支所管内	kg 千円														
きじはた	全 市	kg 千円													4,028 10,089	2,504
	本庁管内	kg 千円													2,291 6,780	2,959
	豊浦総合 支所管内	kg 千円													135 282	2,085
	豊北総合 支所管内	kg 千円													1,602 3,027	1,890

沿岸漁業魚種別年別単価推移

魚種	年	数量 金額	平成21年		平成22年		平成23年		平成24年		平成25年		平成26年		平成27年	
			単価 円 / kg	単価 円 / kg	単価 円 / kg	単価 円 / kg	単価 円 / kg	単価 円 / kg	単価 円 / kg	単価 円 / kg	単価 円 / kg	単価 円 / kg	単価 円 / kg	単価 円 / kg		
その他魚類	全 市	kg 千円	294,018 144,632	492	210,419 114,004	542	207,740 126,772	610	230,107 126,625	550	203,249 153,447	755	193,798 159,358	822	215,124 182,207	847
	本庁管内	kg 千円	190,960 78,404	411	149,195 69,785	468	151,743 81,914	540	190,192 91,087	479	149,639 91,220	610	149,444 82,563	552	172,088 90,493	526
	豊浦総合 支所管内	kg 千円	6,690 8,474	1,267	4,935 8,052	1,632	4,115 7,980	1,939	3,559 7,101	1,996	3,200 8,573	2,679	4,714 12,436	2,638	4,262 10,928	2,564
	豊北総合 支所管内	kg 千円	96,368 57,754	599	56,290 36,167	643	51,881 36,879	711	36,357 28,436	782	50,410 53,654	1,064	39,639 64,359	1,624	38,774 80,786	2,084
	い か 類	全 市	kg 千円	405,404 405,972	1,001	402,679 368,141	914	324,424 304,088	937	297,167 278,246	936	275,755 238,680	866	248,628 292,915	1,178	255,916 257,450
た こ 類	本庁管内	kg 千円	88,539 67,747	765	97,000 73,013	753	60,730 41,313	680	77,427 56,194	726	69,205 49,214	711	48,256 39,282	814	82,721 59,141	715
	豊浦総合 支所管内	kg 千円	6,972 8,676	1,244	5,687 4,976	875	5,475 4,609	842	3,467 2,885	832	3,557 2,506	704	2,696 2,108	782	1,841 2,115	1,149
	豊北総合 支所管内	kg 千円	309,893 329,549	1,063	299,992 290,151	967	258,219 258,167	1,000	216,273 219,168	1,013	202,993 186,960	921	197,676 251,525	1,272	171,354 196,194	1,145
	くるまえび	全 市	kg 千円	1,666 8,523	5,117	1,494 6,626	4,436	2,032 7,294	3,589	2,303 9,246	4,015	2,027 7,860	3,878	1,781 7,105	3,988	1,483 5,846
その他えび	本庁管内	kg 千円	1,666 8,523	5,117	1,494 6,626	4,436	2,032 7,294	3,589	2,303 9,246	4,015	2,027 7,860	3,878	1,781 7,105	3,988	1,483 5,846	3,941
	豊浦総合 支所管内	kg 千円														
	豊北総合 支所管内	kg 千円														
	全 市	kg 千円	51,029 38,252	750	49,552 37,329	753	55,936 47,874	856	62,996 61,766	980	60,262 56,140	932	54,597 53,876	987	47,295 50,379	1,065
	本庁管内	kg 千円	51,029 38,252	750	49,550 37,326	753	55,936 47,874	856	62,996 61,766	980	60,262 56,140	932	54,596 53,871	987	47,293 50,368	1,065
豊浦総合 支所管内	kg 千円															
豊北総合 支所管内	kg 千円			2 3	1,500							1 5	5,000	2 11	5,500	

沿岸漁業魚種別年別単価推移

魚種	年	数量 金額	平成21年	単 価	平成22年	単 価	平成23年	単 価	平成24年	単 価	平成25年	単 価	平成26年	単 価	平成27年	単 価
			円 / kg	円 / kg	円 / kg	円 / kg	円 / kg	円 / kg	円 / kg	円 / kg	円 / kg	円 / kg	円 / kg	円 / kg		
かに類	全 市	kg	16,635		11,818		12,194		12,613		10,112		8,990		8,187	
		千円	12,531	753	10,200	863	11,974	982	12,466	988	9,915	981	8,693	967	8,200	1,002
	本庁管内	kg	16,532		11,664		12,135		12,574		10,105		8,984		8,186	
		千円	12,396	750	10,023	859	11,892	980	12,419	988	9,910	981	8,687	967	8,199	1,002
	豊浦総合支所管内	kg	23		5		6		6		2		1		1	
千円		30	1,339	5	906	11	1,890	6	933	2	950	1	1,000	1	970	
豊北総合支所管内	kg	81		149		53		33		5		6				
	千円	105	1,296	172	1,154	71	1,340	42	1,273	3	600	6	1,000			
しゃこ	全 市	kg	141		52		130									
		千円	144	1,021	52	995	88	676								
	本庁管内	kg	141		52		130									
		千円	144	1,021	52	995	88	676								
	豊浦総合支所管内	kg														
千円																
豊北総合支所管内	kg															
	千円															
あわび	全 市	kg	34,661		24,186		19,794		18,439		21,074		25,355		19,902	
		千円	183,391	5,291	130,507	5,396	124,539	6,292	107,563	5,834	124,234	5,895	150,418	5,933	121,986	6,129
	本庁管内	kg	8,542		6,649		6,425		6,706		7,882		8,089		7,370	
		千円	52,615	6,160	43,020	6,470	42,321	6,587	39,537	5,896	46,431	5,891	45,706	5,650	42,312	5,741
	豊浦総合支所管内	kg	4,314		4,312		3,150		3,605		3,229		4,043		3,676	
千円		23,393	5,423	20,986	4,867	21,240	6,744	22,659	6,285	21,951	6,798	27,927	6,908	27,874	7,583	
豊北総合支所管内	kg	21,805		13,225		10,219		8,128		9,963		13,223		8,856		
	千円	107,383	4,925	66,501	5,028	60,978	5,967	45,367	5,582	55,852	5,606	76,785	5,807	51,799	5,849	
さざえ	全 市	kg	159,751		143,496		110,362		95,700		123,440		141,486		124,019	
		千円	128,969	807	115,263	803	95,925	869	88,848	928	104,441	846	106,579	753	106,425	858
	本庁管内	kg	43,932		45,183		37,138		28,353		35,321		37,722		40,707	
		千円	40,431	920	38,340	849	31,572	850	25,736	908	28,682	812	27,271	723	36,076	886
	豊浦総合支所管内	kg	19,348		13,438		10,943		10,275		10,230		10,381		6,612	
千円		13,062	675	10,003	744	9,051	827	9,713	945	8,644	845	8,445	813	5,882	890	
豊北総合支所管内	kg	96,472		84,875		62,281		57,072		77,889		93,383		76,700		
	千円	75,475	782	66,920	788	55,302	888	53,399	936	67,115	862	70,863	759	64,467	841	
その他貝類	全 市	kg	4,306		2,925		2,244		2,053		2,740		2,755		6,165	
		千円	6,011	1,396	3,866	1,322	2,853	1,271	2,258	1,100	3,323	1,213	2,623	952	5,998	973
	本庁管内	kg	1,637		499		610		744		1,204		1,015		3,788	
		千円	841	514	430	862	445	730	489	657	696	578	628	618	2,904	767
	豊浦総合支所管内	kg	1,209		954		720		356		535		524		174	
千円		1,075	889	826	867	786	1,092	402	1,130	495	926	439	837	209	1,200	
豊北総合支所管内	kg	1,460		1,473		915		953		1,001		1,216		2,203		
	千円	4,095	2,805	2,609	1,771	1,622	1,773	1,367	1,434	2,132	2,130	1,555	1,279	2,885	1,310	

沿岸漁業魚種別年別単価推移

魚種	年	数量	平成21年	単 価	平成22年	単 価	平成23年	単 価	平成24年	単 価	平成25年	単 価	平成26年	単 価	平成27年	単 価
		金額		円 / kg		円 / kg		円 / kg		円 / kg		円 / kg		円 / kg		円 / kg
う に	全 市	kg 千円	6,796 90,010	13,244	5,290 69,936	13,221	4,030 58,645	14,554	4,344 52,841	12,165	4,583 64,065	13,978	3,326 46,942	14,115	3,702 62,945	17,003
	本庁管内	kg 千円	3,627 49,743	13,715	2,337 33,399	14,291	1,624 24,874	15,316	1,951 24,948	12,785	2,229 32,361	14,516	1,615 24,529	15,191	1,574 38,677	24,572
	豊浦総合 支所管内	kg 千円	744 12,330	16,580	477 6,793	14,255	406 7,986	19,695	383 5,359	13,981	349 5,929	16,988	357 6,359	17,811	429 5,526	12,882
	豊北総合 支所管内	kg 千円	2,426 27,937	11,516	2,476 29,745	12,013	2,000 25,785	12,893	2,009 22,534	11,217	2,005 25,775	12,855	1,354 16,054	11,857	1,699 18,742	11,031
	全 市	kg 千円	33,005 28,010	849	30,371 22,366	736	39,450 36,955	937	50,543 36,656	725	58,190 44,693	768	63,627 47,323	744	39,569 36,206	915
な ま こ	本庁管内	kg 千円	20,719 16,549	799	18,312 12,132	663	23,067 21,963	952	38,221 25,846	676	47,712 34,879	731	52,787 37,443	709	29,878 26,718	894
	豊浦総合 支所管内	kg 千円	2,570 2,483	966	2,203 2,144	974	3,262 4,106	1,259	2,767 3,187	1,152	3,929 4,243	1,080	3,065 3,928	1,281	3,697 4,566	1,235
	豊北総合 支所管内	kg 千円	9,717 8,979	924	9,856 8,090	821	13,121 10,886	830	9,555 7,623	798	6,549 5,571	851	7,775 5,952	766	5,994 4,923	821
	全 市	kg 千円	45,554 13,042	286	27,700 10,769	389	37,305 12,172	326	37,809 15,362	406	135,327 14,278	106	135,962 14,748	108	47,919 14,746	308
	本庁管内	kg 千円	41,730 9,566	229	24,641 8,071	328	34,061 8,200	241	34,602 12,311	356	113,339 10,643	94	113,174 10,080	89	33,388 11,777	353
天然わかめ	豊浦総合 支所管内	kg 千円	757 421	556	788 447	568	292 219	750	484 281	580	6,430 369	57	420 217	516	99 78	786
	豊北総合 支所管内	kg 千円	3,067 3,055	996	2,271 2,251	991	2,952 3,753	1,271	2,723 2,771	1,018	15,558 3,266	210	22,368 4,451	199	14,432 2,891	200
	全 市	kg 千円	190,583 35,415	186	188,626 38,192	202	219,063 39,545	181	239,636 38,666	161	202,014 34,175	169	209,784 37,728	180	262,978 36,345	138
	本庁管内	kg 千円	190,583 35,415	186	188,626 38,192	202	219,063 39,545	181	239,636 38,666	161	202,014 34,175	169	209,784 37,728	180	262,978 36,345	138
	豊浦総合 支所管内	kg 千円														
養殖わかめ	豊北総合 支所管内	kg 千円														
	全 市	kg 千円	26,119 9,735	373	8,801 3,963	450	16,565 7,069	427	19,865 5,922	298	73,386 15,700	214	108,950 16,014	147	129,308 9,915	77
	本庁管内	kg 千円	4,471 1,645	368	1,991 1,613	810	4,025 1,809	449	9,580 2,248	235	55,882 7,154	128	47,452 4,983	105	100,911 4,137	41
	豊浦総合 支所管内	kg 千円	14,163 4,771	337	4,000 1,399	350	6,358 2,697	424	3,765 1,739	462	5,685 2,342	412	16,010 3,340	209	8,135 1,824	224
	豊北総合 支所管内	kg 千円	7,486 3,319	443	2,810 951	338	6,182 2,563	415	6,520 1,935	297	11,819 6,204	525	45,488 7,691	169	20,262 3,954	195

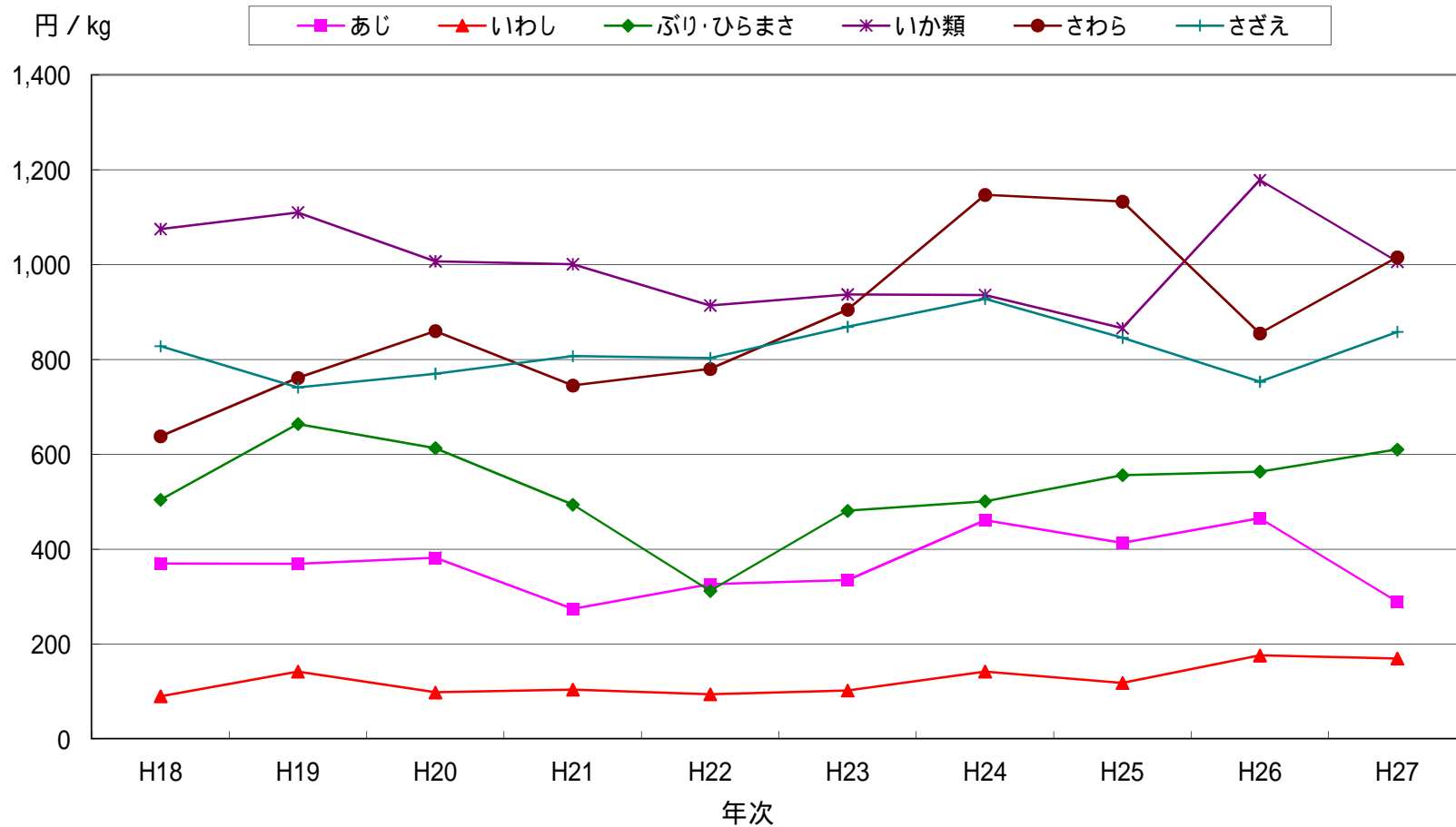
沿岸漁業魚種別年別単価推移

魚種	年	数量 金額	平成21年	単 価	平成22年	単 価	平成23年	単 価	平成24年	単 価	平成25年	単 価	平成26年	単 価	平成27年	単 価
				円 / kg		円 / kg		円 / kg		円 / kg		円 / kg		円 / kg		円 / kg
養殖ひじき	全 市	kg 千円											26,534 2,802	106	24,434 1,978	81
	本庁管内	kg 千円											26,534 2,802	106	24,434 1,978	81
	豊浦総合 支所管内	kg 千円														
	豊北総合 支所管内	kg 千円														
のり	全 市	千枚 kg 千円	496 3,251	6,550	557 3,908	7,012	538	69,999	176	58,667	252	50,300	464 556	1,200	786 943	1,200
	本庁管内	千枚 kg 千円	496 3,251	6,550	557 3,908	7,012	538	69,999	176	58,667	252	50,300	464 556	1,200	786 943	1,200
	豊浦総合 支所管内	千枚 千円														
	豊北総合 支所管内	千枚 千円														
あらめ	全 市	kg 千円	1,654 2,684	1,623	2,459 4,789	1,947	4,255	1,686	4,438	1,878	3,992	2,102				
	本庁管内	kg 千円	822 1,626	1,979	564 1,240	2,200	853	2,002	944	2,270	975	2,474				
	豊浦総合 支所管内	kg 千円	832 1,058	1,271	1,896 3,549	1,872	3,403	1,622	3,494	1,794	3,017	2,004				
	豊北総合 支所管内	kg 千円														
その他藻類	全 市	kg 千円	4,474 7,416	1,658	2,059 3,865	1,877	8,442 9,786	1,159	1,810 2,696	1,489	3,895 6,614	1,698	4,301 6,427	1,494	2,483 8,084	3,256
	本庁管内	kg 千円														
	豊浦総合 支所管内	kg 千円	895 2,209	2,470			47 40	843	80 53	656			200 90	451	601 49	81
	豊北総合 支所管内	kg 千円	3,579 5,207	1,455	2,059 3,865	1,877	8,395 9,746	1,161	1,730 2,643	1,528	3,895 6,614	1,698	4,101 6,337	1,545	1,882 8,035	4,269

沿岸主要魚種平均単価推移(単位:円/kg)

	H18	H19	H20	H21	H22	H23	H24	H25	H26	H27
あじ	370	369	382	274	326	335	461	413	465	289
いわし	90	142	98	104	94	102	142	118	176	169
ぶり・ひらまさ	504	664	613	494	312	481	501	556	563	610
いか類	1,075	1,110	1,007	1,001	914	937	936	866	1,178	1,006
さわら	638	761	860	745	780	905	1,147	1,133	855	1,015
さざえ	828	741	770	807	803	869	928	846	753	858

沿岸主要魚種平均単価推移



8. 魚種別月別水揚高(下関市総計)

魚種	月	数量 金額	総数	1月	2月	3月	4月	5月	6月	7月	8月	9月	10月	11月	12月
総計		千枚 kg 千円	3,161,562 2,003,805	151,646 122,074	250,510 169,388	345,056 176,965	223,583 161,620	266,814 173,654	256,651 161,029	268,178 203,820	184,045 152,710	404,125 182,995	405,782 197,500	270,160 159,807	135,012 142,244
ふか		kg 千円	963 306	37 16	55 25	130 43	186 32	135 34	86 29	70 29	61 25	51 33	70 16	39 8	43 16
ふく		kg 千円	26,449 29,066	2,607 5,742	1,894 5,195	4,621 3,752	6,079 4,031	349 564	374 520	222 291	507 336	2,674 1,823	1,767 1,508	3,686 2,980	1,670 2,324
ぶり・ひらまさ		kg 千円	122,613 69,081	7,619 4,293	7,159 4,609	10,150 7,376	35,324 14,711	23,721 8,811	6,094 3,531	1,940 1,598	2,071 1,848	6,953 4,842	8,380 5,674	7,735 5,773	5,468 6,015
かつお		kg 千円	6,357 1,934	9 9				11 15	77 71	65 46	86 54	2,128 866	1,038 434	2,577 260	366 178
すずき		kg 千円	13,800 16,417	1,294 1,175	1,700 1,482	1,458 1,621	1,102 1,036	1,370 2,798	1,866 3,664	2,187 3,664	358 409	246 269	473 568	467 478	1,280 1,387
まだい		kg 千円	60,290 63,380	1,750 2,025	2,097 2,912	2,294 3,311	4,899 5,468	11,842 10,331	8,449 8,317	6,570 6,885	5,565 5,808	4,854 5,165	5,849 6,325	4,119 4,454	2,004 2,378
いしだい		kg 千円	3,705 5,722	16 41	46 112	136 257	816 1,311	1,341 1,834	561 803	259 418	84 140	143 238	121 162	88 163	95 243
くろだい		kg 千円	8,121 6,929	63 73	183 145	663 482	1,663 862	1,615 850	839 585	773 949	973 1,403	554 730	379 438	305 302	111 111
あまだい		kg 千円	3,648 9,801	51 179	85 300	125 395	889 2,394	890 2,268	829 2,041	411 1,058	104 316	43 133	60 168	50 159	111 390
いわし		kg 千円	695,678 122,484	7 2	118 25	308 103	765 188	721 218	60,639 11,749	99,912 32,346	51,716 7,062	207,551 22,129	214,110 29,696	57,122 17,859	2,708 1,107
さば		kg 千円	47,689 5,669	272 1,550	586 542	498 604	344 214	109 30	142 55	1,707 170	913 50	91 13	18,279 943	24,520 1,428	228 69
あじ		kg 千円	348,662 162,176	4,185 2,959	4,276 2,760	6,175 3,742	16,271 8,783	44,517 23,414	42,159 22,642	26,401 18,706	35,704 20,710	47,947 22,016	42,658 16,579	70,840 14,948	7,530 4,916
とびうお		kg 千円	1,635 817				3 4	63 41	770 395	676 322	86 38	37 17			
えそ		kg 千円	12,925 5,404	425 149	572 348	1,120 725	1,025 563	1,528 494	1,239 189	999 312	915 410	946 253	835 111	879 519	2,442 1,330
かます		kg 千円	6,864 3,062		40 29			742 462	551 502	354 234	440 222	948 438	2,289 776	1,322 314	178 84
さわら		kg 千円	298,849 255,484	42,237 34,958	78,441 71,989	47,972 49,959	21,162 20,120	3,061 1,742	4,193 2,433	6,719 4,305	3,630 2,421	21,505 8,763	19,881 11,146	16,615 14,390	33,433 33,257
たちうお		kg 千円	7,268 5,593	1,115 651	599 441	123 283	335 192	1,097 591	889 749	638 565	284 251	825 706	607 476	424 383	333 304
さより		kg 千円	308 155				300 150		8 5						
きす		kg 千円	5,294 4,108	131 95	104 89	221 376	146 93	880 570	1,256 890	1,065 992	313 267	407 206	433 339	338 191	
めばる		kg 千円	3,159 3,758	177 183	397 456	828 990	898 1,037	211 285	137 194	56 72	57 67	119 144	106 129	62 79	112 123
かさこ		kg 千円	19,531 28,626	787 1,148	1,629 2,479	2,419 3,795	3,379 4,681	2,486 3,372	1,995 2,866	1,180 1,712	768 1,135	1,248 1,882	1,259 1,974	1,288 1,932	1,093 1,650
おこぜ		kg 千円	1,071 2,643	33 63	10 25	66 143	92 206	129 332	329 797	132 386	26 57	92 222	58 158	61 160	43 95
あいなめ		kg 千円	1,574 2,046	500 650	540 702	430 559	4 5								100 130
いさき		kg 千円	50,490 49,798	366 403	1,349 1,518	2,489 3,070	1,800 2,156	8,174 8,982	6,275 6,528	13,912 12,659	3,898 4,758	5,222 4,512	3,830 2,998	2,976 2,031	199 183
このしろ		kg 千円	4,940 2,198	866 77	236 167	445 385	585 208	705 125	573 205	609 409	2 1	14 5	15 6	495 329	395 281
かわはぎ		kg 千円	25,790 14,114	1,692 923	357 223	1,012 1,087	1,921 877	3,139 1,469	2,153 1,216	1,053 674	593 244	1,675 922	3,626 1,886	4,275 2,167	4,294 2,425
ぐち		kg 千円	3,554 2,145	12 7	274 102	812 557	133 73	586 205	423 217	351 217	403 322	386 334			175 111
ぼら		kg 千円	302 132	6 3	4 2	40 20	41 9	34 12	2 1	24 14	38 18	58 31	47 21	2 1	4 2

魚種	月	数量 金額	総 数	1 月	2 月	3 月	4 月	5 月	6 月	7 月	8 月	9 月	10月	11月	12月
べら類	kg		2,383		1			7	55	16	604	778	545	378	
	千円		2,362		2			7	44	14	604	774	540	378	
かれい	kg		8,404	657	339	446	850	1,492	710	707	755	546	920	313	670
	千円		6,514	589	297	333	628	718	472	619	721	490	784	301	561
ひらめ	kg		17,453	913	1,304	1,229	2,245	3,209	1,371	1,074	1,067	1,379	1,238	1,210	1,216
	千円		27,153	1,487	2,217	1,891	2,992	3,655	2,266	1,481	1,570	2,730	2,515	2,125	2,224
あなご	kg		14,113	773	406	1,099	1,807	2,293	2,793	1,089	703	680	653	713	1,105
	千円		15,264	777	489	1,603	1,808	2,187	2,816	1,098	833	808	768	848	1,230
うなぎ	kg		816							102	306	408			
	千円		400							50	150	200			
はも	kg		3,872				13	268	479	618	508	936	567	424	59
	千円		1,838				7	121	250	374	253	378	228	192	36
ぬたうなぎ	kg		6,168	459	277	1,093	1,129	2,870	250						90
	千円		4,018	284	172	677	709	1,959	163						56
養殖たい	kg		10,971	1,103	744	1,040	884	1,033	740	762	1,111	863	760	776	1,155
	千円		15,115	1,499	989	1,388	1,208	1,472	1,003	1,009	1,627	1,206	1,036	1,049	1,628
養殖はまち	kg		27,460	3,022	2,297	2,995	2,408	2,160	1,626	1,578	2,632	1,434	1,353	1,456	4,501
	千円		33,951	3,470	2,610	3,661	2,942	2,735	2,029	1,953	3,359	1,812	1,665	1,808	5,907
その他魚類	kg		193,798	7,302	9,938	12,562	14,190	29,231	12,961	12,788	13,441	32,581	18,351	20,744	9,709
	千円		159,358	6,870	7,984	10,209	11,721	15,141	11,840	9,366	12,878	19,029	20,445	20,171	13,705
いか類	kg		248,628	8,685	18,904	14,180	13,781	29,586	18,733	39,116	15,708	26,459	33,127	18,521	11,828
	千円		292,915	4,361	9,530	11,926	14,071	39,356	23,443	34,200	22,516	36,382	53,580	36,693	6,855
たこ類	kg		70,866	2,352	2,004	2,221	4,295	5,895	8,803	6,664	8,880	8,418	5,901	8,190	7,244
	千円		70,037	1,936	1,666	2,038	4,172	6,690	9,639	6,587	8,240	7,535	5,910	7,863	7,761
なまこ	kg		63,627	13,421	20,390	21,425	3,399	0						219	4,772
	千円		47,323	9,848	14,445	14,801	2,491	0							283
くるまえば	kg		1,781	106	20	122	68	188	165	160	111	143	516	93	89
	千円		7,105	559	30	1,102	616	612	757	509	416	820	971	442	272
その他えび	kg		54,597	1,057	420	1,594	1,683	5,690	6,961	6,625	8,646	7,023	6,631	5,968	2,299
	千円		53,876	766	280	2,265	1,835	5,134	7,540	7,386	8,482	6,488	6,199	5,910	1,591
かに類	kg		8,990	431	210	604	575	1,148	1,238	694	401	963	1,076	955	695
	千円		8,693	341	225	1,480	304	627	933	696	526	900	1,005	898	757
あわび	kg		25,355	2,630	1,504	2,045	2,540	773	1,165	3,991	3,414	2,236	1,832	191	3,033
	千円		150,418	13,050	7,229	11,560	16,535	4,892	7,166	22,142	19,799	13,353	13,378	1,403	19,911
さざえ	kg		141,486	11,537	10,562	9,248	19,610	16,117	10,150	17,177	13,441	11,179	6,047	7,822	8,596
	千円		106,579	8,038	7,432	7,293	13,767	10,775	7,084	12,076	11,662	8,120	5,643	6,694	7,993
うに	kg		3,326	79	136	248	408	238	500	840	467	262	19	26	103
	千円		46,942	898	1,746	2,632	4,626	2,651	6,839	12,392	8,188	4,935	251	371	1,412
あさり	kg														
はまぐり	kg														
のり	千枚														
生のり	kg		464											174	290
	千円		556											208	348
天然わかめ	kg		135,962	4,299	7,053	100,677	14,122	9,810			1				
	千円		14,748	2,138	2,812	4,841	3,464	1,488			5				
養殖わかめ	kg		209,784	25,417	69,189	79,381	21,263							1,451	13,083
	千円		37,728	5,716	11,707	10,806	3,387							753	5,359
あらめ	kg														
天然ひじき	kg		96,142	1,034	1,943	8,118	17,071	22,260	40,708	4,070		723		215	
	千円		16,014	140	439	2,574	3,997	2,364	5,085	1,229		104		81	
養殖ひじき	kg		26,534					22,332	3,516	686					
	千円		2,802					1,815	596	391					
その他藻類	kg		4,301	93	15	168	855	561	413	353	1,789			1	53
	千円		6,427	1,919	327	216	715	479	344	369	1,991			1	67
その他貝類	kg		2,755	21	103	25	226	199	406	783	465	398	82	38	10
	千円		2,623	12	80	30	223	201	389	844	520	238	49	26	10

8. 魚種別月別水揚高(本庁管内)

魚種	月	数量 金額	総数	1月	2月	3月	4月	5月	6月	7月	8月	9月	10月	11月	12月
総計		kg 千円	1,396,545 819,422	81,451 51,353	134,462 61,370	249,377 77,962	98,852 62,097	143,801 69,118	101,903 72,268	88,340 82,246	82,181 68,813	115,941 73,392	99,604 65,941	117,499 62,170	83,133 72,692
ふか		kg 千円	276 123		20 4	3 1	13 3	15 7	27 10	52 23	57 24	27 24	32 13	12 5	18 9
ふく		kg 千円	11,837 13,117	1,811 3,603	972 2,037	4,258 3,092	3,254 2,237	169 302	96 189	42 66	44 36	103 57	41 32	76 78	970 1,389
ぶり・ひらまさ		kg 千円	26,273 13,332	1,193 552	2,739 924	2,293 894	3,113 1,086	3,990 1,959	1,313 928	882 638	994 784	3,842 1,874	3,466 1,791	1,518 1,042	931 860
かつお		kg 千円	3,781 1,479	6 7					65 65	65 46	82 49	2,117 848	340 138	778 195	328 130
すずき		kg 千円	9,279 12,913	563 578	590 722	1,061 1,331	719 760	886 1,208	1,409 2,396	1,889 3,364	323 377	212 241	304 455	348 390	976 1,091
まだい		kg 千円	42,742 46,121	1,054 1,121	1,304 1,916	1,092 1,755	2,113 2,834	8,101 7,508	5,998 6,167	5,392 5,806	5,340 5,547	4,063 4,353	4,900 5,292	2,323 2,677	1,064 1,145
いしだい		kg 千円	345 672			9 20	76 136	69 109	34 58	13 19	16 25	5 8	7 11	37 71	81 215
くろだい		kg 千円	3,588 4,705	50 63	25 33	73 101	134 157	268 296	343 342	689 905	944 1,388	489 694	271 381	235 263	67 81
あまだい		kg 千円	567 1,961	37 133	74 276	65 216	77 254	35 104	46 149	21 66	45 175	18 71	41 116	32 104	76 298
いわし		kg 千円	22,985 7,572	7 2	118 25	173 82	745 187	721 218	3,796 1,191	8,832 3,129			2,932 1,096	4,512 1,323	1,148 319
さば		kg 千円	19,498 1,408	18 9	119 119	5 5	125 23	90 22	97 40	45 18	490 24	64 5	3,662 206	14,578 902	205 35
あじ		kg 千円	223,198 93,933	3,007 1,328	3,171 1,301	5,064 1,992	10,712 5,574	25,581 11,613	18,551 8,809	18,088 11,392	28,692 14,673	34,927 13,672	33,163 10,875	35,201 8,663	7,042 4,040
とびうお		kg 千円	540 216						210 84	243 97	69 28	18 7			
えそ		kg 千円	12,921 5,403	425 149	572 348	1,120 725	1,025 563	1,528 494	1,239 189	999 312	915 410	946 253	835 111	875 518	2,442 1,330
かます		kg 千円	3,604 2,274					658 404	416 423	292 211	348 169	353 237	720 542	650 210	167 77
さわら		kg 千円	92,757 81,877	9,794 8,289	10,869 9,148	4,702 5,204	4,885 4,100	1,135 782	1,736 1,347	6,206 4,018	2,763 2,061	9,718 7,713	9,135 8,666	11,776 11,282	20,039 19,265
たちうお		kg 千円	6,964 5,348	866 468	590 430	123 283	335 192	1,094 588	889 749	632 563	283 249	812 692	588 449	423 382	330 302
さより		kg 千円	308 155				300 150		8 5						
きす		kg 千円	5,294 4,108	131 95	104 89	221 376	146 93	880 570	1,256 890	1,065 992	313 267	407 206	433 339	338 191	
めばる		kg 千円	1,727 1,778	165 162	266 263	482 478	360 358	24 23	40 42	25 22	54 63	108 133	70 86	36 46	98 104
かさこ		kg 千円	11,172 16,339	562 831	1,303 1,939	1,552 2,331	1,564 2,250	1,011 1,398	977 1,386	607 902	583 842	726 1,065	654 995	762 1,124	871 1,277
おこぜ		kg 千円	470 899	27 41	3 5	40 76	34 59	62 120	99 195	57 140	26 57	44 78	20 32	30 50	29 53
あいなめ		kg 千円	1,574 2,046	500 650	540 702	430 559	4 5								100 130
いさき		kg 千円	426 845	4 9	1 1	12 23	6 12	36 73	141 281	159 317	32 63	20 41	12 19	3 5	
このしろ		kg 千円	4,940 2,198	866 77	236 167	445 385	585 208	705 125	573 205	609 409	2 1	14 5	15 6	495 329	395 281
かわはぎ		kg 千円	18,766 10,422	1,680 913	256 144	572 766	409 156	950 453	908 551	700 502	444 167	1,179 655	3,397 1,753	4,029 1,980	4,243 2,382
ぐち		kg 千円	3,554 2,145	12 7	274 102	812 557	133 73	586 205	423 217	351 217	403 322	386 334			175 111
ぼら		kg 千円	263 129	6 3	4 2	20 18	22 8	34 12	2 1	24 14	38 18	58 31	47 21	2 1	4 2

魚種	月	数量 金額	総 数	1 月	2 月	3 月	4 月	5 月	6 月	7 月	8 月	9 月	10月	11月	12月
べら類	kg		2,283					6	21	3	600	750	530	374	
	千円		2,285					6	22	3	600	750	530	375	
かれい	kg		8,175	587	325	397	815	1,460	692	707	755	545	917	308	668
	千円		6,144	458	284	282	597	652	428	619	721	488	771	289	555
ひらめ	kg		11,499	679	519	642	1,550	2,563	848	844	818	614	824	745	854
	千円		14,258	959	671	728	1,837	2,518	1,359	949	790	733	1,283	1,094	1,338
あなご	kg		13,953	767	385	1,084	1,786	2,270	2,773	1,082	697	659	648	706	1,096
	千円		15,094	769	472	1,589	1,779	2,167	2,791	1,090	826	786	763	845	1,215
うなぎ	kg		816							102	306	408			
	千円		400							50	150	200			
はも	kg		3,872				13	268	479	618	508	936	567	424	59
	千円		1,838				7	121	250	374	253	378	228	192	36
ぬたうなぎ	kg		1,159				302	607	250						
	千円		753				196	395	163						
養殖たい	kg														
養殖はまち	kg														
その他魚類	kg		149,444	4,879	5,419	11,249	11,224	24,621	9,619	9,840	10,983	28,167	12,204	14,528	6,713
	千円		82,563	3,687	3,476	8,378	7,504	8,879	7,904	6,558	7,034	8,414	7,986	6,784	5,960
いか類	kg		48,256	1,814	1,689	5,246	7,554	10,306	5,794	5,637	2,107	1,872	2,477	2,385	1,374
	千円		39,282	1,183	1,618	5,491	5,775	6,737	4,531	4,693	1,947	1,740	2,158	2,098	1,312
たこ類	kg		63,443	2,325	2,000	2,070	3,654	4,500	7,622	5,616	7,700	6,830	5,766	8,168	7,193
	千円		61,896	1,897	1,660	1,795	3,345	4,827	8,233	5,474	6,961	6,367	5,799	7,840	7,696
なまこ	kg		52,787	10,683	17,578	18,458	3,212	0						49	2,806
	千円		37,443	7,555	12,389	13,007	2,361	0						39	2,093
くるまえば	kg		1,781	106	20	122	68	188	165	160	111	143	516	93	89
	千円		7,105	559	30	1,102	616	612	757	509	416	820	971	442	272
その他えび	kg		54,596	1,057	420	1,594	1,683	5,690	6,960	6,625	8,646	7,023	6,631	5,968	2,299
	千円		53,871	766	280	2,265	1,835	5,134	7,535	7,386	8,482	6,488	6,199	5,910	1,591
かに類	kg		8,984	428	210	604	575	1,148	1,238	694	401	963	1,073	955	695
	千円		8,687	340	225	1,480	304	627	933	696	526	899	1,000	898	757
あわび	kg		8,089	806	532	629	924	307	390	1,265	782	903	436	101	1,013
	千円		45,706	3,277	2,399	3,473	5,487	1,922	2,288	7,329	4,570	5,281	3,065	644	5,970
さざえ	kg		37,722	3,767	3,603	1,782	2,530	2,541	2,666	5,091	3,912	5,173	1,857	1,748	3,052
	千円		27,271	2,627	2,328	1,433	1,868	1,728	1,925	3,438	3,033	3,437	1,502	1,460	2,493
うに	kg		1,615	16	16	22	117	108	286	518	277	164	15	26	50
	千円		24,529	196	186	264	1,404	1,294	4,409	7,882	4,347	3,206	204	371	766
あさり	kg														
はまぐり	kg														
のり	千枚														
生のり	kg		464											174	290
	千円		556											208	348
天然わかめ	kg		113,174	4,299	6,456	94,533	7,885				1				
	千円		10,080	2,138	2,566	3,568	1,803				5				
養殖わかめ	kg		209,784	25,417	69,189	79,381	21,263							1,451	13,083
	千円		37,728	5,716	11,707	10,806	3,387							753	5,359
あらめ	kg														
天然ひじき	kg		47,452	1,034	1,878	6,943	2,769	16,225	17,893	495				215	
	千円		4,983	140	331	1,049	496	1,120	1,382	384				81	
養殖ひじき	kg		26,534					22,332	3,516	686					
	千円		2,802					1,815	596	391					
その他藻類	kg														
その他貝類	kg		1,015	10	69	4	34	65	104	396	150	123	54	6	1
	千円		628	5	40	2	17	36	59	268	78	84	34	3	1

8. 漁業協同組合(支店)別魚種別月別水揚高(本庁管内)

(1) 山口県漁協 蓋井島支店

魚種	月	数量 金額	総数	1月	2月	3月	4月	5月	6月	7月	8月	9月	10月	11月	12月
総計		千枚 kg 千円	127,856 8,060 112,866	8,060 10,657 6,601	13,164 7,752 10,657	7,896 7,752 8,376	9,088 8,376 7,666	6,851 7,666 6,025	6,882 6,025 6,025	10,988 13,552 13,552	8,270 9,335 9,335	12,272 9,534 9,534	11,008 8,032 8,032	13,785 8,806 8,806	19,592 16,530 16,530
ふく		kg 千円	303 967	11 44	38 153	46 184	65 162	71 177	35 143	17 50	1 3	1 3	3 7	9 28	6 14
ぶり・ひらまさ		kg 千円	16,404 7,179	1,065 403	2,682 868	2,286 890	2,906 969	483 238	520 300	212 166	742 600	2,840 1,308	2,139 1,024	294 194	235 220
かつお		kg 千円	3,781 1,479	6 7					65 65	65 46	82 49	2,117 848	340 138	778 195	328 130
すずき		kg 千円	541 538	52 41	25 26	50 50	102 93	69 69	87 96	86 103	22 26	8 7	6 4	16 14	18 11
まだい		kg 千円	4,661 6,913	343 618	523 1,151	213 404	280 421	260 313	536 589	206 308	213 383	259 465	247 295	1,368 1,614	213 352
いしだい		kg 千円	288 558			9 20	34 54	67 106	34 58	13 19	14 21	5 8	4 6	30 56	78 209
くろだい		kg 千円	62 31	3 1		2 1	29 14	9 5	7 4		10 5			2 1	
いわし		kg 千円	2,631 464		38 2	104 62	652 162	584 165	929 57	324 16					
さば		kg 千円	771 342	18 9	119 119	5 5	5 3					4 2	32 16	418 165	170 23
あじ		kg 千円	13,528 10,492	53 32	52 49	182 118	130 91	173 145	898 800	3,201 2,524	3,127 2,586	1,035 1,227	726 854	2,220 1,127	1,731 940
とびうお		kg 千円	540 216						210 84	243 97	69 28	18 7			
かます		kg 千円	1,082 633					156 234	74 110	21 11	28 14	130 65	217 108	427 84	29 6
さわら		kg 千円	30,492 25,562	3,600 2,880	3,939 3,151	2,421 2,422	923 923	2 1	123 74	544 435	1,426 1,141	3,293 2,634	3,047 2,457	11,174 9,445	
たちうお		kg 千円	100 64	35 28	6 5		1 1		3 1	1 0	5 2	9 7	18 7	7 3	15 8
いさき		kg 千円	426 845		4 9	1 1	12 23	6 12	36 73	141 281	159 317	32 63	20 41	12 19	3 5
かわはぎ		kg 千円	12,904 6,514	1,199 595	29 13	23 7	40 12	36 11	68 20	193 58	126 38	835 406	2,752 1,372	3,672 1,802	3,931 2,180
かれい		kg 千円	45 42		9 7	6 5	4 4	10 10	12 14						4 2
ひらめ		kg 千円	407 768	43 86	36 82	55 132	86 130	68 103	34 62	9 22		5 13	23 47	30 56	18 35
あなご		kg 千円	55 61		1 2			13 16	5 6	1 1	35 35				
ぬたうなぎ		kg 千円	1,159 753				302 196	607 395	250 163						
その他魚類		kg 千円	8,820 7,367	496 433	310 419	237 240	938 1,034	1,454 1,772	1,323 1,516	1,285 156	723 371	460 144	342 279	471 155	781 849
いか類		kg 千円	6,148 6,715	562 492	626 637	842 900	599 759	797 1,030	614 716	612 671	70 63	11 10	179 161	769 756	467 520
たこ類		kg 千円	1,228 1,176	2 2	31 44	41 58	328 329	461 415	338 304	16 12	1 2	8 8	2 2		
なまこ		kg 千円	2,347 1,843	201 201	1,372 1,098	680 439									94 106
あわび		kg 千円	2,061 12,358	81 365	166 830	187 1,214	127 826	66 394	5 29	668 4,009	292 1,751	304 1,827	87 563		78 552
さざえ		kg 千円	13,544 8,589	240 156	2,728 1,637	200 130	800 480	1,163 698	639 384	2,543 1,526	1,875 1,406	2,657 1,594	530 424	169 156	
うに		kg 千円	633 8,765	16 196	16 186	22 264	117 1,404	108 1,294	26 387	194 2,787	65 1,148	17 311	2 21		50 766
天然わかめ		kg 千円	45 226		5 26	23 114	16 81				1 5				
天然ひじき		kg 千円	2,328 1,032	34 12	409 143	261 91	592 207	188 66	134 47	495 384				215 81	
その他貝類		kg 千円	522 375							319 230	66 46	91 69	46 30		

8. 漁業協同組合(支店)別魚種別月別水揚高(本庁管内)

(3) 山口県漁協 吉見支店

魚種	月	数量 金額	総数	1月	2月	3月	4月	5月	6月	7月	8月	9月	10月	11月	12月
総計	kg		18,369	1,441	867	723	1,744	1,405	1,631	2,832	1,312	1,496	1,268	1,988	1,663
	千円		14,033	1,153	637	546	1,230	1,226	1,431	1,650	835	1,076	1,010	1,701	1,537
ふく	kg		5								1	1		4	
	千円		3								0	1		2	
ぶり・ひらまさ	kg		2,012					173	172	436	112	322	460	250	87
	千円		1,059					86	91	228	64	170	243	130	46
すずき	kg		30					3	3	15		1	6	2	
	千円		36					2	4	21		2	6	2	
まだい	kg		233		19	19		37			28	28	69	33	
	千円		249		20	20		40			30	30	74	35	
あじ	kg														
とびうお	kg														
	千円														
さわら	kg		11,087	889	61	127	1,109	366	721	2,331	843	1,133	632	1,425	1,450
	千円		8,258	745	47	129	781	219	514	1,305	536	836	571	1,171	1,402
たちうお	kg		2										1	1	
	千円		2										1	1	
めばる	kg		44			15			29						
	千円		46			16			30						
かさこ	kg		91	16			45	10	16	4					
	千円		134	24			66	15	23	7					
おこぜ	kg														
あいなめ	kg														
いさき	kg														
	千円														
かわはぎ	kg														
	千円														
べら類	kg		7						5	3					
	千円		7						5	3					
かれい	kg														
	千円														
ひらめ	kg		61							2			5	54	
	千円		147							8			26	113	
その他魚類	kg		1,292	16		13	330	49	193	40	329	10	95	215	
	千円		1,136	10		8	201	30	234	79	203	37	88	244	
いか類	kg		99												
	千円		70												
たこ類	kg														
	千円														
なまこ	kg		2,025	507	710	549	260								
	千円		1,407	365	486	373	183								
あわび	kg		119		8			55	36						20
	千円		584		44			322	205						12
さざえ	kg		1,172	14				710	338					4	106
	千円		834	9				510	235					4	76
うに	kg														
	千円														
天然わかめ	kg														
	千円														
その他貝類	kg		92		69			0	22						
	千円		62		40			2	20						

8. 漁業協同組合(支店)別魚種別月別水揚高(本庁管内)

(5)山口県漁協 六連島支店

魚種	月	数量 金額	総数	1月	2月	3月	4月	5月	6月	7月	8月	9月	10月	11月	12月
総計		kg 千円	52,047 34,723	5,902 4,126	5,878 3,683	13,766 5,536	8,462 4,284	3,703 2,642	1,651 1,317	1,436 1,413	1,950 1,499	1,301 1,273	2,351 3,526	1,975 1,454	3,674 3,969
ふか		kg 千円	10 4				3 1			6 2	1 1				
ふく		kg 千円	1,029 1,258	96 110	147 175	200 262	287 382	18 22	11 14		5 5	1 1		3 3	262 285
ぶり・ひらまさ		kg 千円	1,154 811	49 54	43 41	7 4	24 13	465 257	61 32		7 4	6 3	35 18	47 29	411 356
すずき		kg 千円	1,406 1,969	37 51	341 479	681 956	79 111	96 134	13 18	2 3	16 22	6 3		10 14	126 177
まだい		kg 千円	1,550 1,827	15 20	129 221	314 391	750 809	125 119	25 36	6 6	15 21	15 17	47 67	13 14	96 106
いしだい		kg 千円	55 109				40 76	2 3			2 4		3 5	7 14	3 6
くろだい		kg 千円	44 57		8 10	17 21	4 5	3 4	6 8	4 6				2 3	
あまだい		kg 千円	1 3		1 3										
いわし		kg 千円	267 77	7 2	80 23	69 20	78 22	32 9							
あじ		kg 千円	19,913 7,428	2,472 952	2,933 1,106	4,626 1,655	3,767 1,417	1,211 451	437 165	155 59	1,028 388	453 171	670 252	1,183 446	979 369
さわら		kg 千円	176 174	9 9	30 34	88 84	6 5	2 2	2 2					5 5	34 33
たちうお		kg 千円	100 78	7 5	16 13			49 38	22 17		3 2	1 1		3 2	
めばる		kg 千円	163 170		69 72	21 22	59 62	11 11							3 3
おこぜ		kg 千円	15 38	2 4		4 10	3 8	1 2	4 11						2 4
かわはぎ		kg 千円	88 48			8 4			14 8			4 2	6 3	39 21	18 10
ぐち		kg 千円	58 35	12 7		10 6	7 4	21 13	4 2						5 3
かれい		kg 千円	32 38	1 1		2 2	3 3		8 15				5 7	6 5	7 5
ひらめ		kg 千円	2,480 3,515	115 178	111 182	150 219	449 600	823 1,030	272 433	26 33	90 128	40 67	129 181	108 148	167 317
あなご		kg 千円	11 12	3 3	7 8	1 1									
はも		kg 千円	19 10				13 7	1 1							5 2
その他魚類		kg 千円	2,902 1,782	223 136	60 35	172 105	297 181	650 398	214 134	113 69	198 120	145 86	255 156	268 164	307 198
いか類		kg 千円	1,250 891	12 11	155 110	639 454	230 164	153 109	29 21	16 12	7 5	8 6			
たこ類		kg 千円	163 181	6 7	31 33	14 18	39 42	30 33	20 23	13 14	1 1	2 3	3 3		5 5
なまこ		kg 千円	137 102	52 38	14 10	5 4	3 2								64 48
かに類		kg 千円	4 4	2 2											2 2
あわび		kg 千円	1,173 7,186	321 1,446	114 624	38 227	3 23			36 207	55 355	75 502	278 2,075	62 411	189 1,316
さざえ		kg 千円	5,787 4,290	1,464 964	491 358	170 115	42 31	12 7		409 302	524 445	544 410	920 758	220 174	992 725
うに		kg 千円	26 410						3 53	23 358					
天然わかめ		kg 千円													
養殖わかめ		kg 千円	671 122		98 18	315 57	258 47								
天然ひじき		kg 千円	10,511 1,625	1,000 128	1,000 128	6,213 898	2,021 269		277 202						
養殖ひじき		kg 千円	852 469						222 122	630 347					

8. 漁業協同組合(支店)別魚種別月別水揚高(本庁管内)
 (6)山口県漁協 下関南風泊支店

魚種	月	数量 金額	総数	1月	2月	3月	4月	5月	6月	7月	8月	9月	10月	11月	12月
総計		kg 千円	359,633 147,116	16,287 9,547	48,817 13,269	153,988 16,963	23,357 10,383	15,538 13,742	14,509 12,053	20,689 15,289	12,421 12,510	11,673 10,588	11,124 8,905	14,437 9,997	16,793 13,869
ふか		kg 千円	266 118		20 4		13 3	15 7	21 8	51 22	57 24	27 13	32 13	12 5	18 9
ふく		kg 千円	892 999	157 179	91 107	33 24	131 158	58 92	40 27	17 12	33 26	14 9	27 16	36 25	255 325
ぶり・ひらまさ		kg 千円	4,239 2,955	65 72	12 14		140 77	2,469 1,298	533 488	229 236	120 103	107 84	166 150	235 260	163 173
すずき		kg 千円	1,857 2,178	68 80	46 44	37 29	171 145	166 142	80 93	90 120	110 137	41 68	210 362	158 210	680 749
まだい		kg 千円	16,300 16,568	11 22	4 7	9 27	650 844	5,049 4,075	2,778 2,262	2,245 2,573	1,911 2,602	1,189 1,282	1,799 2,237	416 410	239 227
くろだい		kg 千円	343 212		3 1	15 6	9 2	3 1	136 83	100 68	5 2	9 6	25 19	15 10	23 16
あまだい		kg 千円	8 18	2 4								4 11			2 3
いわし		kg 千円	19,387 7,004					80 41	2,847 1,131	8,508 3,113			2,932 1,096	4,032 1,308	988 316
あじ		kg 千円	21,708 14,317	272 161	73 50	68 51	1,158 894	1,798 1,272	2,523 1,586	3,532 2,516	3,755 2,933	3,021 2,152	2,030 588	2,424 1,481	1,054 633
えそ		kg 千円	31 9					6 1	5 2	3 1			5 2	12 3	
さわら		kg 千円	4,471 4,805	493 490	890 968	583 971	347 455	15 11			1 1	1,134 869	507 482	266 193	235 365
たちうお		kg 千円	48 46	15 17	3 6			3 1	6 5		5 8		4 2	12 6	
めばる		kg 千円	382 388	31 28	35 35	40 34	16 9	10 8	8 7	23 20	52 61	96 118	20 21	6 6	45 41
かさこ		kg 千円	1,301 1,558	47 62	71 117	63 84	146 127	218 204	180 203	42 59	112 136	116 150	108 173	99 131	99 115
おこぜ		kg 千円	341 628	25 37	3 5	36 66	28 38	44 82	58 118	39 105	22 48	30 43	17 26	16 20	23 39
このしろ		kg 千円	76 25				10 3				2 1	14 5	15 6	23 6	12 4
ぼら		kg 千円	16 5					3 1			10 3		3 2		
かれい		kg 千円	212 251	15 11	4 5		12 14	47 39	5 7			5 7	12 27	35 52	77 90
ひらめ		kg 千円	1,829 4,405	75 157	24 50	7 18	344 603	382 781	209 578	84 288	47 165	67 226	174 606	206 471	210 462
あなご		kg 千円	1,055 1,268	8 5	15 46	11 8	15 10	134 146	175 194	99 123	174 244	120 166	115 133	142 151	47 41
はも		kg 千円	2,907 1,274					166 74	364 175	520 318	424 196	739 250	349 117	312 126	33 18
その他魚類		kg 千円	9,965 7,871	810 318	95 80	76 77	213 154	1,079 585	1,318 952	1,307 938	1,114 1,072	1,249 1,295	1,349 1,310	1,005 869	350 222
いか類		kg 千円	3,831 3,427	6 5	85 127	973 1,275	1,109 1,035	774 520	662 298	119 76	38 30	5 5	19 18	23 23	18 15
たこ類		kg 千円	10,127 9,517	388 374	182 202	326 348	450 468	551 533	467 398	1,560 1,313	2,616 2,401	1,938 1,811	324 306	655 563	670 799
なまこ		kg 千円	6,210 4,844	995 794	1,342 1,072	2,736 2,032	751 569							11 22	375 355
くるとまび		kg 千円	23 45					2 1	2 1	2 1	3 27	12 13		2 2	
その他えび		kg 千円	12,819 17,771				465 766	2,300 3,185	2,000 3,236	2,100 3,375	1,800 2,285	1,700 1,939	840 1,135	1,600 1,837	14 13
かに類		kg 千円	106 95					16 13	32 25	10 8	10 8	24 20	6 9	8 12	
あわび		kg 千円	1,090 6,317	245 968	64 337	23 159	50 233	80 583	20 145			4 33	4 32		600 3,826
さざえ		kg 千円	5,157 4,060	1,618 1,133	50 39	600 510		70 47	40 32	9 6		8 5	32 19	1,225 1,041	1,505 1,228
天然わかめ		kg 千円	108,073 9,349	4,299 2,138	6,049 3,409	94,056 3,409	3,669 1,303								
養殖わかめ		kg 千円	124,563 24,791	6,642 2,491	39,656 7,453	54,296 7,837	13,460 2,472							1,451 753	9,058 3,784

8. 漁業協同組合(支店)別魚種別月別水揚高(本庁管内)
 (7)山口県漁協 彦島支店

魚種	月	数量 金額	総 数	1 月	2 月	3 月	4 月	5 月	6 月	7 月	8 月	9 月	10月	11月	12月
総 計		kg 千円	260,137 170,357	20,561 9,242	24,594 8,975	26,590 18,835	15,175 9,640	33,480 15,051	24,848 17,148	18,386 15,231	19,862 16,240	19,350 15,660	21,753 18,175	16,785 13,538	18,753 12,622
ふ く		kg 千円	917 838	173 165	325 217	161 267	83 68	22 11	10 6	8 4	5 2	32 11	11 9	25 21	62 57
ま だ い		kg 千円	17,331 14,968	630 386	561 424	472 831	136 82	2,187 1,955	2,153 2,140	2,449 1,816	3,012 2,212	2,399 2,263	2,560 2,234	343 313	429 312
あ じ		kg 千円	14,374 8,965	154 147	113 96	188 169	406 242	1,111 471	820 469	1,051 757	1,655 900	1,778 1,219	1,757 1,319	3,373 2,208	1,968 968
え そ		kg 千円	10,772 5,032	385 143	542 343	1,060 716	955 551	1,269 451	954 142	676 266	695 374	626 201	600 60	728 481	2,282 1,304
か ま す		kg 千円	2,520 1,639					502 170	342 313	271 200	318 153	223 172	503 434	223 126	138 71
た ち う お		kg 千円	6,568 5,010	804 413	560 401	115 275	329 186	1,024 531	838 705	611 542	260 227	784 666	553 427	385 354	305 283
さ よ り		kg 千円	300 150				300 150								
き す		kg 千円	2,995 2,435	131 95	104 89	221 376	146 93	408 273	512 447	437 451		383 184	429 338	224 89	
このしろ		kg 千円	4,864 2,173	866 77	236 167	445 385	575 205	705 125	573 503	609 409				472 323	383 277
かわはぎ		kg 千円	5,746 3,840	481 318	227 131	541 755	369 144	914 442	826 523	507 444	318 129	340 247	639 378	290 137	294 192
く ち		kg 千円	3,496 2,110		274 102	802 551	126 69	565 192	419 215	351 217	403 322	386 334			170 108
ば ら		kg 千円	172 95			18 17	17 5	24 8		22 13	26 14	23 20	42 18		
か れ い		kg 千円	7,446 5,501	546 428	292 261	364 259	766 556	1,388 594	515 281	633 571	735 704	510 455	885 728	257 225	555 439
ひ ら め		kg 千円	6,008 3,929	331 244	305 277	386 289	638 446	1,224 482	276 186	680 501	644 414	438 297	424 285	282 161	380 347
あ な ご		kg 千円	5,985 5,573	481 432	62 56	464 852	606 372	864 498	1,100 806	619 534	288 313	414 475	360 425	353 442	374 368
は も		kg 千円	944 554					99 46	115 75	98 56	84 57	197 128	218 111	112 66	21 15
その他魚類		kg 千円	39,826 28,809	2,330 1,654	2,659 1,368	2,191 2,351	2,112 1,480	4,654 1,958	4,238 2,846	2,690 2,081	3,273 2,590	3,937 2,543	4,278 3,727	4,000 3,151	3,464 3,060
い か 類		kg 千円	15,259 11,781	1,194 648	653 588	1,554 2,061	3,248 2,451	4,720 2,618	1,064 912	633 601	311 261	304 296	771 655	328 297	479 393
た こ 類		kg 千円	7,469 6,225	550 460	552 441	549 444	661 526	574 538	608 547	732 641	704 612	648 525	782 602	620 498	489 391
な ま こ		kg 千円	6,320 4,175	569 351	2,349 1,554	3,402 2,270									
く る ま え び		kg 千円	1,682 6,580	106 559	20 30	122 1,102	68 616	186 611	160 749	158 508	108 389	87 532	495 817	83 395	89 272
その他えび		kg 千円	41,441 35,772	1,049 758	420 280	1,589 2,260	1,208 1,058	3,360 1,917	4,920 4,260	4,470 3,960	6,796 6,149	5,283 4,515	5,756 5,029	4,340 4,046	2,250 1,540
か に 類		kg 千円	6,512 6,011	356 235	145 129	496 1,322	501 200	1,070 534	1,111 847	625 615	227 418	558 577	690 579	347 205	386 350
あ わ び		kg 千円	392 509	87 116	104 136	95 112									106 145
さ ざ え		kg 千円	308 416	63 84	56 74	85 103									104 155
天然わかめ		kg 千円													
養殖わかめ		kg 千円	40,530 6,123	9,275 1,529	14,035 1,811	11,270 1,068	1,925 140								4,025 1,575
天然ひじき		kg 千円													
養殖ひじき		kg 千円	9,960 1,144					6,610 626	3,294 474	56 44					

8. 漁業協同組合(支店)別魚種別月別水揚高(本庁管内)
 (8) 山口県漁協 伊崎支店

魚種	月	数量 金額	総 数	1 月	2 月	3 月	4 月	5 月	6 月	7 月	8 月	9 月	10月	11月	12月	
総 計		kg 千円	377,022 118,370	14,528 7,672	22,290 9,234	24,882 10,377	17,512 7,808	69,942 15,087	36,942 11,246	20,023 11,614	25,420 10,214	53,338 14,140	38,278 10,754	49,296 5,778	4,571 4,446	
ふ く		kg 千円	8,674 9,033	1,374 3,105	371 1,385	3,818 2,355	2,673 1,449					53 31			385 707	
す ず き		kg 千円	59 58	3 3		5 5	5 5	15 12	4 3	3 3	5 5		5 5	8 9	6 6	
ま だ い		kg 千円	632 698	40 46	53 68	62 71	30 31	49 42	67 64	60 63	50 50	70 60	43 58	45 44	63 99	
あ ま だ い		kg 千円	558 1,940	35 129	73 273	65 216	77 254	35 104	46 149	21 66	45 175	14 60	41 116	32 104	74 295	
い わ し		kg 千円	700 27				15 2	25 3	20 3					480 15	160 3	
さ ば		kg 千円	18,727 1,066				120 21	90 22	97 40	45 18	490 24	60 3	3,630 190	14,160 737	35 12	
あ じ		kg 千円	150,817 50,494	48 34			5,251 2,930	21,288 9,274	13,873 5,790	9,793 5,254	18,595 7,464	28,085 8,480	27,415 7,411	25,489 2,992	980 866	
え そ		kg 千円	2,110 351	40 6	30 5	60 9	70 12	250 41	280 45	320 45	220 36	320 52	230 50	130 24	160 26	
さ わ ら		kg 千円	15,377 12,982	790 689	2,038 2,097	1,158 1,277	1,952 1,413	599 420	400 309	2,297 1,538	618 474	3,121 2,427	1,100 1,105	522 423	782 811	
た ち う お		kg 千円	146 149	5 5	5 5	8 8	5 5	18 18	20 21	20 21	10 10	18 17	12 12	15 15	10 11	
め ば る		kg 千円	149 190	2 2	3 3		2 2	2 2	3 4				12 15	50 65	30 40	45 56
か さ ご		kg 千円	292 415					53 71	210 303	29 40						
お こ ぜ		kg 千円	7 15					1 2	5 12	1 1						
か れ い		kg 千円	235 175	25 18	20 12	25 16	20 12	15 9	20 23	10 9	20 17	30 26	15 9	10 6	25 19	
ひ ら め		kg 千円	503 1,045	45 131	35 64	44 70	30 53	42 76	57 100	30 72	30 67	50 100	45 97	38 90	57 124	
あ な ご		kg 千円	158 161	5 5		8 8	5 5	10 11	15 15	23 24	20 18	25 25	12 12	10 11	25 26	
その他魚類		kg 千円	64,328 15,051	623 421	1,324 931	1,217 1,095	1,146 612	15,075 2,311	1,256 740	3,283 1,414	4,576 1,256	21,121 2,630	5,252 1,388	7,892 1,051	1,563 1,202	
い か 類		kg 千円	6,309 3,331	40 27	50 36	85 45	396 187	626 244	1,277 613	2,639 1,618	281 188	206 82	308 124	341 132	60 35	
た こ 類		kg 千円	2,652 2,406	5 5		4 4	10 11	96 93	1,225 1,176	979 856	283 216	25 22	10 10	5 4	10 9	
な ま こ		kg 千円	9,314 6,273	1,739 1,145	2,828 1,859	4,747 3,270										
く る ま え び		kg 千円	3 6						3 6							
その他えび		kg 千円	336 328	8 8		5 5	10 11	30 31	40 39	55 51	50 49	40 35	35 35	28 27	35 38	
か に 類		kg 千円	103 99	10 13	5 6	8 8	5 5	5 4	7 6	5 4	12 11	18 15	13 11	10 9	5 5	
あ わ び		kg 千円	137 758	11 57	5 26	4 21	2 12	3 19	51 289	45 238	10 58	1 6	2 12	1 6	2 13	
さ ざ え		kg 千円	1,669 1,281	180 127	50 38	59 48	68 48	90 64	484 361	365 280	105 96	69 53	60 45	50 40	89 82	
天然わかめ		kg 千円														
養殖わかめ		kg 千円	44,020 6,692	9,500 1,696	15,400 2,426	13,500 1,843	5,620 728									
天然ひじき		kg 千円	33,285 2,157					15,803 1,024	17,482 1,133							
養殖ひじき		kg 千円	15,722 1,189					15,722 1,189								

8. 漁業協同組合(支店)別魚種別月別水揚高(本庁管内)

(9) 山口県漁協 壇之浦支店

魚種	月	数量 金額	総数	1月	2月	3月	4月	5月	6月	7月	8月	9月	10月	11月	12月
総計		千枚 kg 千円	70,970 86,424	1,530 2,304	2,630 3,109	3,510 4,111	7,450 5,002	6,270 8,772	9,010 12,550	6,740 10,068	5,640 7,192	6,920 7,869	7,860 9,248	7,200 8,561	6,210 7,638
ふか		kg 千円													
ぶり・ひらまさ		kg 千円	1,810 905									550 275	650 325	610 305	
すずき		kg 千円	2,710 5,420				40 80	310 620	960 1,920	1,400 2,800					
まだい		kg 千円	1,710 4,275				240 600	360 900	400 1,000	380 950	60 150	70 175	120 300	80 200	
いしだい		kg 千円													
くろだい		kg 千円	2,310 3,465				40 60	100 150	110 165	470 705	870 1,305	400 600	230 345	60 90	30 45
あまだい		kg 千円													
あじ		kg 千円	2,690 2,152							350 280	490 392	520 416	550 440	450 360	330 264
さわら		kg 千円	1,300 1,560										650 780	650 780	
めばる		kg 千円	880 880	130 130	120 120	400 400	230 230								
かさご		kg 千円	9,230 13,845	460 690	1,180 1,770	1,460 2,190	1,360 2,040	700 1,050	570 855	530 795	470 705	610 915	540 810	600 900	750 1,125
あいなめ		kg 千円	1,570 2,041	500 650	540 702	430 559									100 130
かわはぎ		kg 千円													
ぐち		kg 千円													
べら類		kg 千円	2,250 2,250								600 600	750 750	530 530	370 370	
かれい		kg 千円													
ひらめ		kg 千円													
あなご		kg 千円	6,640 7,968	270 324	300 360	600 720	1,160 1,392	1,230 1,476	1,450 1,740	340 408	180 216	100 120	160 192	200 240	650 780
その他魚類		kg 千円	2,890 7,014	170 510				280 840	270 810	270 810	300 900	1,020 1,404	250 750	250 750	80 240
いか類		kg 千円	9,190 9,190		120 120	200 200	180 180	1,060 1,060	1,200 1,200	1,400 1,400	1,400 1,400	1,330 1,330	1,200 1,200	750 750	350 350
たこ類		kg 千円	20,800 24,960					2,230 2,676	4,050 4,860	1,600 1,920	1,270 1,524	1,570 1,884	2,980 3,576	3,180 3,816	3,920 4,704
かに類		kg 千円													
天然わかめ		kg 千円	4,990 499		370 37	420 42	4,200 420								
その他貝類		kg 千円													

8. 漁業協同組合(支店)別魚種別月別水揚高(本庁管内)

(10)山口県漁協 長府支店

魚種	月	数量 金額	総数	1月	2月	3月	4月	5月	6月	7月	8月	9月	10月	11月	12月
総計		kg 千円	34,066 28,897	3,354 2,747	3,068 2,267	2,086 1,721	3,740 3,001	3,200 2,370	2,281 1,979	1,978 2,258	2,986 2,451	2,611 2,450	1,607 1,493	4,283 3,753	2,875 2,408
ぶり・ひらまさ		kg 千円	150 289	8 16	2 1		2 4		5 10	5 9	5 10	17 33	16 32	55 110	35 65
すずき		kg 千円	2,601 2,641	403 403	163 165	282 280	316 318	226 228	259 261	266 294	160 172	152 157	77 78	153 142	143 144
まだい		kg 千円	296 596	15 29	7 17	3 11	19 38	31 62	36 74	45 90	50 100	30 58	12 24	23 46	24 49
くろだい		kg 千円	626 683	41 54	7 13	30 61	44 66	145 126	74 70	79 80	6 7	52 53		144 146	5 8
あじ		kg 千円	80 48								24 4		13 10	43 34	
えそ		kg 千円	5 11											5 11	
かます		kg 千円	2 2								2 2				
さわら		kg 千円	7 7												7 7
きす		kg 千円	2,246 1,632					470 295	726 429	608 525	300 257	24 22	4 1	114 102	
めばる		kg 千円	3 3	2 2				1 1							
かさこ		kg 千円	163 313	22 42	16 31	28 56	5 6	27 53	1 2				6 12	43 83	15 29
おこぜ		kg 千円	106 217				3 5	16 34	32 54	17 35	4 9	14 34	3 7	14 29	4 10
かわはぎ		kg 千円	28 20											28 20	
ぼら		kg 千円	38 12					5 2				33 10			
べら類		kg 千円	26 28					6 6	16 17					4 5	
かれい		kg 千円	196 128						132 88	64 40					
ひらめ		kg 千円	179 375	66 149	8 15			20 39		13 25	7 17	11 26	20 30	18 37	17 36
あなご		kg 千円	2 2										1 1	1 1	
その他魚類		kg 千円	1,609 2,683	49 106	25 66	17 33	38 81	126 277	156 275	493 793	321 431	129 211	21 43	178 248	56 119
いか類		kg 千円	4,875 2,711			948 551	1,686 923	1,706 853	315 186	38 46		8 11		174 140	
たこ類		kg 千円	15,158 12,414	881 760	653 604	599 612	1,613 1,554	408 385	510 503	323 309	2,070 1,417	1,926 1,395	1,310 1,005	3,241 2,540	1,624 1,330
なまこ		kg 千円	5,217 3,286	1,867 1,185	2,187 1,356	180 117								38 17	946 611
くろまえば		kg 千円	73 474									44 275	21 154	8 45	
かに類		kg 千円	338 301						1 1	26 13	37 25	171 165	104 97		
天然わかめ		kg 千円													
その他貝類		kg 千円	44 22				14 7	13 9	17 7						

8. 漁業協同組合(支店)別魚種別月別水揚高(本庁管内)
 (11)山口県漁協 才川支店

魚種	月	数量 金額	総数	1月	2月	3月	4月	5月	6月	7月	8月	9月	10月	11月	12月
総計	千枚 kg 千円	3,943 2,818	396 274	374 342	255 176	237 166	120 81	196 122	137 122	237 119	613 371	508 385	456 321	414 339	
すずき	kg 千円	16 20			7 10	3 5	1 2	1 2						1 1	4 3
まだい	kg 千円	12 11					2 2	2 3				3 3	3 3	2 1	
くろだい	kg 千円	8 6					1 2			1 1	1 1		3 2	2 1	
あじ	kg 千円	88 37	8 3							5 2	18 7	35 8	2 1	20 16	
さわら	kg 千円	1,744 1,486	258 204	236 272	59 70	39 33					7 4	331 220	288 247	224 172	303 263
きす	kg 千円	14 11					2 2	5 4	7 6						
めばる	kg 千円	17 16			6 6	5 5	1 1	1 1	1 1						5 4
かさこ	kg 千円	35 29			1 2	3 4	4 5			1 1				20 11	7 7
おこぜ	kg 千円	1 1										1 1			
このしろ	kg 千円														
ぐち	kg 千円														
ぼら	kg 千円	5 2				3 2									2 1
べら類	kg 千円														
かれい	kg 千円	3 4				3 4									
ひらめ	kg 千円	4 4									1 1			3 3	
はも	kg 千円	2 1						2 1							
その他魚類	kg 千円	39 48				1 3	3 2	10 6			7 9	11 19	7 5	2 4	
いか類	kg 千円	92 65			6 4	35 25	38 27	13 9							
たこ類	kg 千円	1,101 653	120 62	139 69	160 81	120 71	8 6	24 24	28 27	22 22	69 46	155 86	170 107	87 52	
なまこ	kg 千円	3 5												3 5	
かに類	kg 千円	387 248				4 4	7 7	77 44	18 46	105 54	136 68	38 25	2 2		
天然わかめ	kg 千円	13 1			13 1										
その他貝類	kg 千円	358 169	10 5		4 2	20 10	52 26	65 32	77 38	84 32	32 16	8 4	6 3	1 1	

8. 漁業協同組合(支店)別魚種別月別水揚高(本庁管内)
 (12)山口県漁協 王司支店

魚種	月	数量 金額	総数	1月	2月	3月	4月	5月	6月	7月	8月	9月	10月	11月	12月
総計	千枚 kg 千円	2,510 2,470	360 240	360 240	400 300	260 190	190 135	170 255	210 300	30 30	30 30	30 30	120 180	180 270	200 300
いか類	kg 千円	500 600					150 75	170 255	180 270						
たこ類	kg 千円	1,190 640	300 150	300 150	300 150	200 100			30 30	30 30	30 30				
かに類	kg 千円	820 1,230	60 90	60 90	100 150	60 90	40 60						120 180	180 270	200 300

8. 魚種別月別水揚高(豊浦総合支所管内)

魚種	月	数量 金額	総 数	1 月	2 月	3 月	4 月	5 月	6 月	7 月	8 月	9 月	10月	11月	12月
総 計	kg 千円		109,327 161,179	9,398 14,062	9,969 15,445	10,477 13,293	13,237 14,521	9,106 11,331	6,725 11,558	6,243 9,210	7,956 14,270	9,652 14,416	6,370 11,003	8,737 10,695	11,457 21,373
ふ か	kg 千円		32 16			2 1	16 8	11 5	3 2						
ふ く	kg 千円		12,552 13,084	702 1,977	717 2,771	78 158	2,449 1,359	54 89	57 75	36 40	360 205	2,461 1,645	1,563 1,321	3,462 2,668	613 775
ぶり・ひらまさ	kg 千円		975 832	41 45	96 77	33 47	214 93	63 33	50 36	64 43	20 38	16 17	168 139	108 160	103 104
かつお	kg 千円														
す ず き	kg 千円		284 274	21 24	47 44	53 31	41 46	33 35	27 35	17 23		12 13	20 13	13 10	
ま だ い	kg 千円		1,275 1,340	87 102	103 112	17 27	91 95	124 124	353 355	148 136	46 51	74 55	57 77	137 143	37 63
いしだい	kg 千円		128 186		1 2	8 21	33 66	19 32	59 54				3 3	5 8	
くろだい	kg 千円		22 25		4 14	3 1	6 2	3 1	2 2						4 5
あまだい	kg 千円		331 864	11 34	8 18	9 33	7 18	78 194	56 151	27 63	57 135	25 62	17 45	12 40	24 70
い わ し	kg 千円														
さ ば	kg 千円		97 50		55 31	24 9								9 5	9 5
あ じ	kg 千円		1,972 2,280	2 3	85 132	12 16	8 10	67 115	290 348	490 459	190 192	597 643	149 240	64 100	18 21
とびうお	kg 千円		27 33						21 27	6 6					
え そ	kg 千円		4 1											4 1	
かます	kg 千円														
さわら	kg 千円		10,400 11,266	1,516 1,225	3,506 4,001	2,086 2,714	684 805			201 118	224 153	321 240	31 32	376 338	1,455 1,641
たちうお	kg 千円														
さより	kg 千円														
き す	kg 千円														
めばる	kg 千円		164 305	1 3	6 4	9 21	54 117	44 78	42 69	3 5			5 8		
かさこ	kg 千円		1,548 2,420	68 97	68 109	64 106	237 356	333 490	261 399	115 152	41 47	53 99	182 326	77 144	49 94
おこぜ	kg 千円		84 279		2 7	13 36	22 71	29 100	9 33	1 1			4 16	4 16	0 0
あいなめ	kg 千円														
いさき	kg 千円		242 355				12 16	5 10	15 19	100 157	42 76	22 26	22 27	20 20	4 4
このしろ	kg 千円														
かわはぎ	kg 千円		54 47		6 5	15 13	11 9	1 2	4 3	0 0		3 4	3 4	11 8	1 1
ぐ ち	kg 千円														
ぼ ら	kg 千円														

魚種	月	数量 金額	総 数	1 月	2 月	3 月	4 月	5 月	6 月	7 月	8 月	9 月	10月	11月	12月
べら類	kg		44		1			1	6	9	4	19	3	1	
	千円		46		2			1	6	10	4	19	5	1	
かれい	kg		46	4	4	18	4	8	6				2		
	千円		75	7	4	20	4	20	8				11		
ひらめ	kg		1,500	25	174	45	53	81	27	53	190	539	144	108	61
	千円		4,363	62	438	113	99	180	48	183	647	1,550	526	315	200
あなご	kg		55				10	23	7	3	4	0	1	5	3
	千円		53				14	19	8	3	4	0	1	1	4
うなぎ	kg														
はも	kg														
ぬたうなぎ	kg		5,009	459	277	1,093	827	2,263							90
	千円		3,264	284	172	677	512	1,564							56
養殖たい	kg		10,971	1,103	744	1,040	884	1,033	740	762	1,111	863	760	776	1,155
	千円		15,115	1,499	989	1,388	1,208	1,472	1,003	1,009	1,627	1,206	1,036	1,049	1,628
養殖はまち	kg		27,460	3,022	2,297	2,995	2,408	2,160	1,626	1,578	2,632	1,434	1,353	1,456	4,501
	千円		33,951	3,470	2,610	3,661	2,942	2,735	2,029	1,953	3,359	1,812	1,665	1,808	5,907
その他魚類	kg		4,714	212	64	92	304	536	377	427	280	663	807	785	166
	千円		12,436	562	95	226	652	1,035	691	1,110	658	1,923	2,815	2,229	440
いか類	kg		2,696		3	771	1,547	300	24	27			1		24
	千円		2,108		5	653	1,050	314	31	34			2		21
たこ類	kg		4,451			84	371	1,046	605	773	723	710	92	3	44
	千円		5,369			148	490	1,459	815	835	882	606	77	2	55
なまこ	kg		3,065	603	595	475	115							143	1,134
	千円		3,928	621	509	311	82							192	2,213
くるまえび	kg														
その他えび	kg														
かに類	kg		1									1			
	千円		1									1			
あわび	kg		4,043	585	385	96	246	95	598	274	387	229	173	52	924
	千円		27,927	3,368	2,156	653	1,785	760	3,991	1,751	2,486	1,808	1,716	523	6,930
さざえ	kg		10,381	927	601	91	403	169	1,227	1,015	1,538	1,474	807	1,100	1,029
	千円		8,445	621	450	66	294	127	892	747	1,360	1,161	851	911	966
うに	kg		357	5	32	59	44	1	22	19	85	81	4		5
	千円		6,359	53	561	603	569	16	255	294	2,323	1,472	48		165
あさり	kg														
はまぐり	kg														
のり	千枚														
生のり	kg														
天然わかめ	kg		420				420								
	千円		217				217								
養殖わかめ	kg														
あらめ	kg														
天然ひじき	kg		3,202		65	1,175	1,482	470	5	5					
	千円		3,340		108	1,526	1,424	262	6	13					
養殖ひじき	kg														
その他藻類	kg		200				150	50							
	千円		90				39	52							
その他貝類	kg		524	3	23	17	85	7	206	91	22	58	1	6	5
	千円		439	3	22	16	69	7	167	65	24	55	1	5	5

8. 漁業協同組合(支店)別魚種別月別水揚高(豊浦総合支所管内)

(1) 山口県漁協 湯玉支店

魚種	月	数量 金額	総 数	1 月	2 月	3 月	4 月	5 月	6 月	7 月	8 月	9 月	10月	11月	12月
総 計		kg 千円	8,843 13,079	767 1,273	1,006 1,223	661 746	222 227	329 450	994 2,045	1,376 1,849	872 1,209	1,085 1,443	648 1,016	372 470	511 1,127
ふ か		kg 千円													
ふ く		kg 千円													
ぶり・ひらまさ		kg 千円	29 17				6 4			1 1		5 3	10 6	3 2	4 2
かつお		kg 千円													
すずき		kg 千円	11 11	4 3	3 4			2 2					2 2		
まだい		kg 千円	89 69						11 8	39 26	8 6	17 14	5 7	9 8	
いしだい		kg 千円													
あまだい		kg 千円													
さば		kg 千円	17 9											9 5	8 5
あじ		kg 千円	452 452			5 6			40 46	135 70	30 30	130 129	61 98	35 54	16 19
とびうお		kg 千円													
さわら		kg 千円	1,225 1,180	33 27	601 524	445 512	75 51						0 1	27 33	44 32
たちうお		kg 千円													
めばる		kg 千円													
かさご		kg 千円	174 190				14 21	44 44	45 45	26 28	22 21	11 13	5 10	7 9	
おこぜ		kg 千円	7 22					3 9	2 5					2 8	
いさき		kg 千円	113 188						8 10	44 80	42 76	17 20	2 3		
かわはぎ		kg 千円	3 4							0 0		1 1	1 1	1 2	1 1
べら類		kg 千円	11 11									11 11			
ひらめ		kg 千円	136 362		75 188	4 9		19 52	3 5			1 1	24 64	7 32	3 11
あなご		kg 千円	37 36				9 12	21 18	2 2	1 1	4 4				
その他魚類		kg 千円	211 528	158 455				2 4	2 4	16 17	3 9	6 12	11 13	10 11	3 3
いか類		kg 千円													
たこ類		kg 千円	453 483				12 20	82 102	86 94	123 132	96 85	50 46	2 3		2 3
なまこ		kg 千円	626 754	178 179	86 90	145 104	26 17							9 22	182 343
あわび		kg 千円	788 5,148	71 409	56 275	11 82	7 45	26 137	148 1,410	148 879	73 466	68 557	42 319	5 62	66 506
さざえ		kg 千円	4,190 3,392	320 197	162 121	44 27	58 37	125 76	505 365	752 551	572 490	742 613	483 491	245 221	182 204
天然ひじき		kg 千円	11 17				11 17								
その他貝類		kg 千円	260 206	3 3	23 22	7 5	4 4	5 6	75 50	91 65	22 24	27 24		3 2	

8. 漁業協同組合(支店)別魚種別月別水揚高(豊浦総合支所管内)

(2) 山口県漁協 小串支店

魚種	月	数量	金額	総数	1月	2月	3月	4月	5月	6月	7月	8月	9月	10月	11月	12月
総計		千枚		12,505	686	1,222	754	2,219	534	700	624	555	1,391	836	1,385	1,600
		kg		19,866	1,245	2,462	691	1,683	629	1,338	1,119	1,099	2,822	1,535	1,825	3,418
		千円														
ふか		kg		29				15	11	3						
		千円		15				8	5	2						
ふく		kg		631		3	2		1	1			352	91	179	3
		千円		647		4	3		1	1			300	126	211	2
ぶり・ひらまさ		kg		565	31	13	2	171	52	25	39		5	131	41	56
		千円		407	34	20	3	57	30	14	23		6	122	61	37
すずき		kg		46			4	3	4	1			8	16	10	
		千円		40			7	4	4	1			7	10	7	
まだい		kg		387	20	15	6	28	38	26	45	14	43	44	74	34
		千円		415	30	11	10	26	41	23	29	10	33	56	90	56
いしだい		kg		1				1		0						
		千円		2				1		1						
くろだい		kg		6						2						4
		千円		7						2						5
あまだい		kg		72	9	4	9	7	16	5	4				5	13
		千円		201	24	8	33	18	37	17	6				16	42
さば		kg		1												1
		千円		1												1
あじ		kg		145		5			14	56	5	8	10	45		2
		千円		197		9			25	64	6	8	10	73		2
さわら		kg		1,670	159	497	166	70						9	240	529
		千円		1,638	123	524	173	81						9	221	507
めばる		kg		54		6	9	6	1	24	3			5		
		千円		87		4	21	10	2	37	5			8		
かさこ		kg		281	17	22	41	67	53	35	28	1	10	5	1	1
		千円		361	24	33	66	78	67	39	30	1	13	9	1	1
おこぜ		kg		7					3	4				0		
		千円		28					12	15				1		
いさき		kg		44					3		2			20	17	2
		千円		52					6		4			24	16	3
かわはぎ		kg		11		1	1	6	1	1			2	1		
		千円		11		1	1	5	2	1			3	1		
べら類		kg		27		1				3			8	3		
		千円		31		2				4			4	5	1	
かれい		kg		25	3	3	12	4	1	1				1		
		千円		34	4	3	13	4	1	2				7		
ひらめ		kg		955	1	3	11	10	9	5	51	190	537	101	25	12
		千円		2,971	2	11	31	16	17	11	177	647	1,548	387	83	40
あなご		kg		5					1				0	1		3
		千円		7					2				0	1		4
その他魚類		kg		1,461	45	32	11	57	81	91	183	66	294	237	295	68
		千円		3,178	89	36	16	60	123	214	456	173	758	487	571	196
いか類		kg		1,969			462	1,319	123	15	26					24
		千円		1,240			289	786	91	19	33					21
たこ類		kg		201			18	40	51	7		9	65	11		
		千円		246			26	51	63	26		8	59	12		
なまこ		kg		951	201	137									95	518
		千円		1,505	214	133									76	1,081
かに類		kg		1									1			
		千円		1									1			
あわび		kg		799	105	269		47	2	106	26	3	1	13	22	205
		千円		4,776	629	1,505		256	19	627	141	28	4	86	176	1,305
さざえ		kg		1,924	95	212		217	19	263	201	260	55	102	380	120
		千円		1,550	71	159		167	16	198	151	220	53	113	294	109
うに		kg		7				1	1		4		1			
		千円		102				17	16		50		20			
天然わかめ		kg														
		千円														
その他藻類		kg		200				150	50							
		千円		90				39	52							
その他貝類		kg		31						25				1		5
		千円		25						19				1		5

8. 漁業協同組合(支店)別魚種別月別水揚高(豊浦総合支所管内)
 (3)山口県漁協 川棚支店

魚種	月	数量 金額	総 数	1 月	2 月	3 月	4 月	5 月	6 月	7 月	8 月	9 月	10月	11月	12月
総 計	kg		34,290	2,823	3,875	1,779	5,324	1,963	2,021	1,231	2,090	3,892	2,253	4,109	2,930
	千円		56,725	5,558	7,376	3,347	5,601	2,782	3,937	2,130	5,733	5,337	3,849	4,346	6,728
ふ く	kg		11,846	702	710	74	2,441	37	46	36	360	2,079	1,470	3,281	610
	千円		12,350	1,977	2,764	152	1,348	66	63	40	205	1,320	1,189	2,452	774
ぶり・ひらまさ	kg		107	10	18	28	12		8	5	20			5	1
	千円		168	11	23	43	19		12	10	38			13	1
す ず き	kg		194	17	42	49	38	17	24	7					
	千円		186	21	37	24	42	22	31	9					
ま だ い	kg		721	67	88	10	60	80	310	62	18	6	5	12	3
	千円		796	72	101	16	66	77	320	79	32	6	11	10	7
いしだい	kg		63		1	8	30	18	3				3		
	千円		123		2	21	61	31	5				3		
くろだい	kg		16		4	3	6	3							
	千円		17		14	1	2	1							
あまだい	kg		256	2	4			62	51	23	57	25	14	7	11
	千円		654	10	10			157	134	56	135	62	38	23	29
あ じ	kg		169	1			6	49	20	28	3	62			
	千円		299	1			6	84	42	39	7	119			
さわら	kg		5,245	950	2,215	1,145	234			71				12	618
	千円		6,128	672	2,753	1,634	302			41				7	719
めばる	kg		69	1			37	21	10						
	千円		161	3			92	46	20						
かさこ	kg		795	9	2	20	142	187	126	28	4	32	171	51	23
	千円		1,525	17	5	38	243	329	261	60	12	73	306	116	65
おこぜ	kg		41		2	3	14	18	2	1			1		
	千円		143		7	13	51	59	7	1			5		
いさき	kg		53				12			40				1	
	千円		65				16			48				1	
かわはぎ	kg		1										1		
	千円		2										2		
べら類	kg		6					1	3	2					
	千円		5					1	2	2					
かれい	kg		2	1	1										
	千円		3	3	1										
ひらめ	kg		285	22	94	30	36	45	8	1			14	15	20
	千円		677	47	232	73	74	92	14	3			50	38	55
あなご	kg		2					1	1						
	千円		1					1	1						
その他魚類	kg		1,969	9	27	74	189	203	183	164	29	255	487	308	40
	千円		6,396	18	52	206	469	364	250	505	76	935	2,149	1,283	88
いか類	kg		28				2	24	2	1					
	千円		43				3	38	1	1					
たこ類	kg		3,316			27	246	716	400	647	594	569	77	3	37
	千円		4,059			50	325	1,070	575	686	768	477	61	2	46
なまこ	kg		1,143	191	348	161	13							39	391
	千円		1,397	202	268	109	9							94	714
あわび	kg		1,782	384	60	51	98	10	260	41	251	143	1		483
	千円		11,976	2,191	377	335	735	68	1,772	264	1,580	1,034	6		3,613
さざえ	kg		3,727	457	227	47	88	1	459	59	671	647	6	372	693
	千円		2,983	313	170	39	64	15	329	42	609	470	8	305	619
う に	kg		258		32	39	43			15	83	43	3		
	千円		5,041		561	582	552			244	2,270	811	22		
天然わかめ	kg		420				420								
	千円		217				217								
天然ひじき	kg		1,546				1,076	470							
	千円		1,102				840	262							
その他貝類	kg		231			10	81		106		31			3	
	千円		207			11	65		98		30			3	

8. 漁業協同組合(支店)別魚種別月別水揚高(豊浦総合支所管内)
 (5) 山口県漁協 豊浦室津支店

魚種	月	数量 金額	総数	1月	2月	3月	4月	5月	6月	7月	8月	9月	10月	11月	12月
総計		kg 千円	11,239 18,813	537 734	548 613	2,155 2,783	1,339 2,316	2,349 2,513	579 1,064	615 1,021	515 845	891 1,580	469 1,790	574 1,051	668 2,504
ふか		kg 千円	3 1			2 1	1 0								
ふく		kg 千円	75 86		4 3	2 2	8 12	16 21	10 12			30 25	2 6	2 5	
ぶり・ひらまさ		kg 千円	274 239		65 34	3 2	25 13	11 3	17 10	19 10		6 7	27 12	59 84	42 64
すすき		kg 千円	33 37		2 2			10 8	2 3	10 14		4 6	2 1	3 3	
まだい		kg 千円	77 60			1 1	3 3	6 6	6 4	2 1	6 4	8 1	3 4	42 35	
いしだい		kg 千円	63 61				2 4	1 1	56 48					5 8	
あまだい		kg 千円	3 9										3 8	0 1	
さば		kg 千円	79 40		55 31	24 9									
あじ		kg 千円	1,206 1,332	1 2	80 123	7 10	2 3	4 7	174 197	322 343	149 146	395 386	43 69	29 45	
とびうお		kg 千円	27 33						21 27	6 6					
えそ		kg 千円	4 1											4 1	
さわら		kg 千円	2,260 2,321	374 404	193 200	330 394	305 372			130 78	224 153	321 240	22 22	97 77	264 382
めばる		kg 千円	41 57				11 16	22 30	8 12						
かさご		kg 千円	298 344	42 57	44 71	3 2	14 15	49 49	55 54	33 34	14 13		1 2	18 19	25 28
おこぜ		kg 千円	29 86			10 23	8 20	5 20	1 5				3 10	2 8	0 0
いさき		kg 千円	32 49					2 4	7 9	14 25		5 6		2 4	2 2
かわはぎ		kg 千円	38 30		6 5	14 12	5 4		3 2					10 6	
かれい		kg 千円	19 37			6 7		7 19	5 6				1 4		
ひらめ		kg 千円	124 352	2 14	2 7		7 9	8 19	11 18	1 3		1 1	5 25	61 162	26 94
あなご		kg 千円	12 9				1 2	1 1	3 3	2 2				5 1	
ぬたうなぎ		kg 千円	1,710 1,222					1,710 1,222							
その他魚類		kg 千円	354 747		5 6	7 4	43 91	65 136	37 82	6 3	1 1	11 5	20 53	107 218	52 147
いか類		kg 千円	699 826		3 5	309 364	226 260	153 184	7 11				1 2		
たこ類		kg 千円	481 580			39 72	73 93	197 225	112 120	3 17	24 21	26 23	2 2		5 6
なまこ		kg 千円	345 272	33 26	24 18	169 97	76 56								43 75
あわび		kg 千円	674 6,028	25 139		34 235	94 749	57 537	17 181	59 466	60 411	17 214	117 1,305	25 285	170 1,505
さざえ		kg 千円	540 519	55 39			40 26	24 20		3 3	35 42	30 26	216 239	103 90	34 35
うに		kg 千円	92 1,215	5 53		20 21			22 255		2 52	37 642	1 26		5 165
天然ひじき		kg 千円	1,645 2,221		65 108	1,175 1,526	395 568		5 6	5 13					
その他貝類		kg 千円	2 1					2 1							

魚種	月	数量 金額	総数	1月	2月	3月	4月	5月	6月	7月	8月	9月	10月	11月	12月
べら類	kg 千円	56 31							28 17	4 2		9 5	12 5	3 2	
かれい	kg 千円	183 295		66 124	10 9	31 31	31 27	24 46	12 36			1 2	1 2	5 12	2 6
ひらめ	kg 千円	4,455 8,532		209 466	611 1,108	542 1,050	642 1,056	565 956	496 859	177 349	59 132	226 447	270 706	357 717	301 686
あなご	kg 千円	105 117		6 8	21 17	15 14	11 15		13 17	4 5	2 3	21 22	4 4	2 2	6 10
うなぎ	kg 千円														
はも	kg 千円														
ぬたうなぎ	kg 千円														
養殖たい	kg 千円														
養殖はまち	kg 千円														
その他魚類	kg 千円	39,639 64,359		2,211 2,621	4,455 4,413	1,221 1,605	2,662 3,564	4,074 5,227	2,965 3,245	2,521 1,699	2,177 5,186	3,752 8,692	5,340 9,644	5,431 11,158	2,830 7,305
いか類	kg 千円	197,676 251,525		6,871 3,178	17,212 7,908	8,163 5,782	4,680 7,247	18,980 32,306	12,915 18,882	33,452 29,473	13,601 20,569	24,587 34,642	30,649 51,421	16,136 34,595	10,430 5,522
たこ類	kg 千円	2,972 2,772		27 39	4 6	67 95	270 338	349 404	576 590	275 277	457 397	878 562	43 34	19 21	7 9
なまこ	kg 千円	7,775 5,952		2,135 1,672	2,217 1,548	2,492 1,483	72 48							27 52	832 1,149
くるまえば	kg 千円														
その他えび	kg 千円	1 5							1 5						
かに類	kg 千円	6 6		3 1									3 5		
あわび	kg 千円	13,223 76,785		1,239 6,405	587 2,674	1,320 7,433	1,371 9,262	371 2,210	177 888	2,452 13,062	2,245 12,743	1,104 6,264	1,223 8,597	38 236	1,096 7,011
さざえ	kg 千円	93,383 70,863		6,843 4,791	6,358 4,654	7,375 5,795	16,677 11,605	13,407 8,920	6,257 4,267	11,071 7,891	7,991 7,269	4,532 3,522	3,383 3,291	4,974 4,323	4,515 4,535
うに	kg 千円	1,354 16,054		58 648	88 999	167 1,765	247 2,653	129 1,341	192 2,175	303 4,217	105 1,518	17 257			48 481
あさり	kg 千円														
はまぐり	kg 千円														
のり	kg 千円														
生のり	kg 千円														
天然わかめ	kg 千円	22,368 4,451			597 246	6,144 1,273	5,817 1,444	9,810 1,488							
養殖わかめ	kg 千円														
あらめ	kg 千円														
天然ひじき	kg 千円	45,488 7,691					12,820 2,077	5,565 982	22,810 3,696	3,570 832		723 104			
養殖ひじき	kg 千円														
その他藻類	kg 千円	4,101 6,337		93 1,919	15 327	168 216	705 676	511 427	413 344	353 369	1,789 1,991			1 1	53 67
その他貝類	kg 千円	1,216 1,555		8 4	11 18	4 12	107 137	127 158	96 163	296 510	293 418	217 99	27 14	26 18	4 4

8. 漁業協同組合(支店)別魚種別月別水揚高(豊北総合支所管内)
 (1) 角島漁協

魚種	月	数量 金額	総数	1月	2月	3月	4月	5月	6月	7月	8月	9月	10月	11月	12月
総計		千枚 kg 千円	1,065,776 655,390	37,482 33,521	68,026 64,164	61,433 63,901	65,916 56,666	59,689 54,703	80,302 39,182	113,914 68,099	62,025 40,018	206,547 61,395	218,153 84,387	72,948 59,637	19,341 29,717
ふか		kg 千円	646 164	37 16	35 21	125 41	157 21	109 22	56 17	13 4		24 9	38 3	27 3	25 7
ふく		kg 千円	985 1,185	8 6	103 136	116 184	218 215	73 87	92 95	61 70	28 43	54 73	84 107	107 144	41 45
ぶり・ひらまさ		kg 千円	54,223 25,997	3,902 1,801	1,871 1,489	6,076 4,861	22,530 9,418	13,221 4,181	2,796 1,143	383 287	191 164	330 292	495 345	955 592	1,473 1,424
かつお		kg 千円	53 66	3 2								4 5	7 15		29 37
すすき		kg 千円	1,506 1,162	234 173	269 209	236 172	242 157	99 60	131 122	171 170	25 21	17 13	21 21	22 19	39 25
まだい		kg 千円	9,058 7,470	189 251	198 293	466 608	1,652 1,274	2,868 1,915	1,577 1,167	756 633	111 121	216 213	249 229	353 335	423 431
いしだい		kg 千円	2,828 4,123	11 25	26 60	83 181	660 1,029	1,203 1,593	423 617	181 270	32 51	104 159	71 76	27 48	7 14
くろだい		kg 千円	4,331 2,050		135 84	536 333	1,487 682	1,342 551	484 230	80 38	29 15	58 30	88 38	55 27	37 22
あまだい		kg 千円	2,736 6,947	3 12		47 141	805 2,122	777 1,970	727 1,741	362 927			2 7	2 6	11 21
いわし		kg 千円	606,118 106,736						56,623 10,480	83,700 27,596	44,240 6,443	181,395 19,009	187,620 26,279	51,130 16,217	1,410 712
さば		kg 千円	36 24		13 14		13 7							8 1	2 2
あじ		kg 千円	613 424				49 56	39 40	174 195	89 71	161 31		98 29		3 2
とびうお		kg 千円	3 2						3 2						
かます		kg 千円	68 21						11 11	12 2	10 2		35 6		
さわら		kg 千円	150,168 143,982	27,994 23,419	58,347 54,859	36,466 39,159	14,716 14,495	107 61	35 35	15 9	121 27	8 5	1,037 336	1,665 1,207	9,657 10,370
めばる		kg 千円	840 1,111		86 125	200 311	330 388	84 105	44 59	21 31	3 4	7 8	31 35	26 33	8 12
かさこ		kg 千円	5,237 7,209	55 50	95 136	596 1,036	1,335 1,633	913 1,122	630 874	394 540	107 174	327 467	309 448	351 516	125 213
おこぜ		kg 千円	352 1,029						196 521	74 245		34 105	21 72	14 49	13 37
いさき		kg 千円	35,713 33,502	181 177	535 572	1,338 1,520	1,323 1,516	6,661 7,004	4,383 8,351	9,892 4,111	3,354 3,813	4,250 3,619	3,070 2,247	608 466	118 106
かわはぎ		kg 千円	6,621 3,396	8 6	56 42	406 289	1,494 709	2,187 1,014	1,225 650	346 167	120 59	396 205	186 100	160 126	37 29
ぼら		kg 千円	39 3			20 2	19 1								
べら類		kg 千円	52 29						28 17	4 2		5 3	12 5	3 2	
かれい		kg 千円	105 147	3 3	6 5	28 28	31 27	21 39	12 36				1 2	3 7	
ひらめ		kg 千円	1,645 3,179	88 217	60 100	209 390	272 455	263 447	242 455	83 141	30 66	50 106	97 266	106 199	145 337
あなご		kg 千円	13 12		6 4		5 6					2 2			
その他魚類		kg 千円	21,794 50,772	1,214 1,615	2,609 2,443	728 970	1,875 2,795	2,985 4,274	1,883 2,411	1,139 1,408	1,341 4,768	2,304 7,684	2,047 7,302	2,334 9,045	1,335 6,057
いか類		kg 千円	76,958 153,277	33 22	25 32	643 1,276	1,766 4,442	11,069 23,999	5,768 12,074	8,262 14,470	4,884 9,484	12,100 21,094	19,367 36,234	12,166 27,977	875 2,173
たこ類		kg 千円	1,186 1,313	1 1	1 2	35 43	147 182	209 248	351 367	148 156	82 89	198 212	10 9	1 1	3 3
なまこ		kg 千円	4,255 2,819	1,267 835	942 557	1,467 804	57 31								522 592
その他えび		kg 千円	1 5						1 5						
あわび		kg 千円	8,560 51,652	611 3,147	150 615	1,116 6,436	1,070 7,466	107 637	25 161	1,209 6,490	1,492 8,624	936 5,293	1,152 8,232	28 203	664 4,348
さざえ		kg 千円	44,937 34,346	1,575 1,092	2,219 1,570	4,592 3,495	8,270 6,092	5,444 3,537	2,362 1,560	6,281 4,376	3,654 3,386	3,547 2,733	1,974 1,953	2,785 2,406	2,234 2,146
うに		kg 千円	357 4,146	58 648	60 712	48 505	5 61			110 1,369	28 370				48 481
天然わかめ		kg 千円	20,641 3,825		173 78	5,856 1,116	5,202 1,245	9,410 1,386							
その他藻類		kg 千円	2,546 2,636				186 141	498 411	20 26		1,789 1,991				53 67
その他貝類		kg 千円	552 629	7 3	6 6					128 276	189 267	181 54	25 11	12 8	4 4

8. 漁業協同組合(支店)別魚種別月別水揚高(豊北総合支所管内)

(2) 山口県漁協 粟野支店

魚種	月		総数	1月	2月	3月	4月	5月	6月	7月	8月	9月	10月	11月	12月
	数量	金額													
総計	kg		26,083	1,935	1,476	1,546	3,686	4,414	2,504	2,413	1,016	1,790	2,629	1,405	1,269
	千円		35,170	3,586	1,842	2,115	4,599	5,324	3,111	3,364	1,826	2,005	3,700	2,078	1,620
ふく	kg		68			5	29	22		2	2	3	5		
	千円		90			7	40	27		1	2	4	9		
ぶり・ひらまさ	kg		6,478	1,131	937	670	1,506	949	413	48	9	119	216	105	375
	千円		4,604	881	868	553	709	423	319	42	11	116	122	50	510
かつお	kg														
	千円														
すずき	kg		50				3	23	23	1					
	千円		34				3	14	15	2					
まだい	kg		1,279	59	17	301	379	160	128	82		45	55	29	24
	千円		1,470	54	19	335	435	158	144	106		67	73	37	42
あまだい	kg														
	千円														
さば	kg		64		1	38	21					4			
	千円		103		3	61	35					4			
あじ	kg		1,009	17	2	138	552	192	3	10	4	24	65	2	
	千円		1,457	21	4	232	743	295	4	13	7	35	101	2	
とびうお	kg														
	千円														
さわら	kg		698	107	43	29				62		9	12	147	289
	千円		636	77	56	24				58		9	10	142	260
めばる	kg		127	3	3	42	53	21							5
	千円		156	5	7	64	57	18							5
かさご	kg		298	3	7	41	44	10	9			59	74	45	6
	千円		541	5	11	77	72	14	16			117	153	69	7
おこぜ	kg		22			4	7	7				3		1	
	千円		49			12	12	18				4		3	
いさき	kg		921	3	15	30	36	133	265	180	6	118	88	39	8
	千円		986	4	21	41	44	183	308	177	6	87	71	38	6
ひらめ	kg		64	16		6	9	20	8			1		4	
	千円		117	32		10	15	29	16			4		11	
あなご	kg		3												3
	千円		6												6
その他魚類	kg		861	149	4	71	83	178	174	2	6	44	49	39	62
	千円		901	195	3	88	83	137	104	4	26	52	72	61	76
いか類	kg		10,282				758	2,630	1,023	1,454	705	1,167	1,857	688	
	千円		14,628				957	3,580	1,538	1,805	1,134	1,345	2,870	1,399	
たこ類	kg		200						10			158	26	6	
	千円		121						9			91	16	5	
なまこ	kg		166	48	49	34	10								25
	千円		164	43	60	23	11								27
あわび	kg		367	38	4	15	48	32	15	116	39	8	8	3	41
	千円		1,876	160	21	70	294	175	68	528	198	43	53	13	253
さざえ	kg		2,090	268	63	80	62	20	25	419	223	28	174	297	431
	千円		1,672	190	38	57	35	16	16	288	179	27	150	248	428
うに	kg		233		28	42	86	17	14	26	20				
	千円		2,797		287	461	1,054	237	190	314	254				
天然わかめ	kg		288		288										
	千円		117		117										
その他藻類	kg		499	93	15				380	11					
	千円		2,580	1,919	327				308	26					
その他貝類	kg		16						14		2				
	千円		65						56		9				

8. 漁業協同組合(支店)別魚種別月別水揚高(豊北総合支所管内)

(3) 山口県漁協 阿川支店

魚種	月	数量 金額	総数	1月	2月	3月	4月	5月	6月	7月	8月	9月	10月	11月	12月
総計		kg 千円	17,714 17,243	1,144 1,543	1,017 1,090	1,135 1,301	1,432 1,454	1,471 1,711	991 1,241	4,613 2,418	520 873	1,606 1,171	1,537 1,882	1,334 1,415	914 1,144
ふく		kg 千円	36 71	3 3	1 1	8 20	13 22	7 17				1 3	1 1	2 4	
ぶり・ひらまさ		kg 千円	1,409 1,620	154 186	304 303	85 115	119 116	102 116	27 36	10 22	22 26	112 134	86 89	150 161	238 316
すずき		kg 千円	12 11	4 3	1 1	2 2	2 2	2 2	1 1						
まだい		kg 千円	916 1,147	99 139	94 113	80 134	178 213	155 178	61 69	46 45	12 20	58 66	33 48	57 68	43 54
さば		kg 千円	12 9									3 3	4 2	5 4	
あじ		kg 千円	714 1,020	9 14	1 1	4 5	31 35	35 49	321 435	103 144	38 56	117 171	30 65	18 30	7 15
とびうお		kg 千円	3 4				3 4								
さわら		kg 千円	83 75	9 8						2 2	2 2			25 23	45 40
めばる		kg 千円	68 102		8 10	32 52	14 19	12 18		2 3					
かさご		kg 千円	303 434	28 48	23 28	42 62	84 121	54 75	8 7	5 7	12 15	6 10	20 28	15 22	6 11
おこぜ		kg 千円	21 70	1 6		2 7	8 24	5 20					2 4	3 9	
いさき		kg 千円	1,843 2,238	73 86	236 264	365 502	202 244	309 395	240 294	75 104	93 119	59 53	106 99	45 42	40 36
ひらめ		kg 千円	66 122	1 2	8 14	13 22	17 27	12 22	2 2	3 10	3 6		4 11	3 6	
あなご		kg 千円	33 41	4 5			6 9		3 3	1 1	2 3	11 14	4 4	2 2	
その他魚類		kg 千円	1,576 1,299	104 134	35 38	49 56	301 197	216 162	72 39	3 5	4 5	187 139	279 225	211 212	115 87
いか類		kg 千円	1,443 2,520		1 1	1 1	12 29	135 228	149 240	188 307	127 249	269 407	405 730	154 324	2 4
たこ類		kg 千円	375 483	24 37	1 1	1 1	84 105	52 68	52 63	24 31	54 80	60 67	7 9	12 15	4 6
なまこ		kg 千円	465 286	39 52	110 55	301 158	2 4							2 2	11 15
あわび		kg 千円	326 1,540	92 460	38 151	15 68	11 47	19 90	2 9	58 258	26 142		18 87	2 7	45 221
さざえ		kg 千円	3,213 2,610	499 359	156 109	134 95	297 193	301 222	21 20	172 178	121 139		538 480	616 476	358 339
うに		kg 千円	13 127							12 124	1 3				
天然ひじき		kg 千円	4,293 936							3,570 832		723 104			
その他藻類		kg 千円	343 340						10 7	333 333					
その他貝類		kg 千円	148 138	1 1		1 1	48 43	55 49	22 16	6 12	3 8			12 8	

8. 漁業協同組合(支店)別魚種別月別水揚高(豊北総合支所管内)
 (4) 山口県漁協 豊浦支店

魚種	月	数量 金額	総 数	1 月	2 月	3 月	4 月	5 月	6 月	7 月	8 月	9 月	10月	11月	12月
総 計	kg		20,984	1,310	1,293	1,450	3,855	2,821	1,739	2,056	929	1,505	1,444	1,700	882
	千円		23,053	1,577	1,522	1,467	2,351	2,220	2,532	3,142	1,355	1,698	1,888	2,073	1,228
ふ く	kg		64	9	2	3	16	4	4	1			11	13	1
	千円		165	17	4	5	28	11	4	3			37	53	3
ぶり・ひらまさ	kg		3,847	40	37	113	2,154	1,033	157	22	11	38	63	119	60
	千円		1,735	35	24	88	783	400	91	38	15	36	45	78	102
か つ お	kg		3									3			
	千円		4									4			
す ず き	kg		18			1	6	3		5			2		1
	千円		20			2	5	4		6			2		1
ま だ い	kg		383	7	42	42	91	58	36	38	3	16	21	25	4
	千円		472	8	35	50	119	63	50	46	5	20	35	35	6
いしだい	kg		20					13	6	1					
	千円		39					27	8	4					
あ ま だ い	kg														
い わ し	kg														
さ ば	kg		9								6			3	
	千円		8								7			1	
あ じ	kg		31					9	2	10	4	3	3		
	千円		35					10	2	15	4	3	1		
と び う お	kg														
さ わ ら	kg		1,343	82	158	4	3					14	87	572	423
	千円		1,139	53	87	6	2					14	70	501	406
め ば る	kg		49	5	2	1	8	20	11	2					
	千円		95	8	3	3	16	38	24	3					
か さ こ	kg		363	8	21	31	70	125	59	32			6	4	7
	千円		627	12	40	45	120	219	107	58			7	7	12
お こ ぜ	kg		22				5	11	2					4	
	千円		68				16	38	3					11	
い さ き	kg		699	4	29	59	34	145	103	176	15	34	84	16	
	千円		792	6	30	74	46	185	119	205	13	32	69	13	
ひ ら め	kg		81	11		2	10	11	12	3			2	3	27
	千円		184	24		3	23	26	25	4			8	10	61
その他魚類	kg		526	90	16	17	42	79	19	21	2	95	83	24	38
	千円		731	97	32	34	65	126	27	38	10	99	89	27	87
い か 類	kg		5,635			1	50	930	1,307	739		1,266	796	543	3
	千円		7,904			1	74	1,463	1,656	1,044		1,461	1,206	992	7
た こ 類	kg		29			2	7	15	5						
	千円		26			2	7	14	3						
な ま こ	kg		286	92	68	85								5	36
	千円		309	87	53	62								19	88
か に 類	kg		3	3											
	千円		1	1											
あ わ び	kg		527	105	132	68	44	34	22	61	13		12	3	33
	千円		2,626	593	639	325	204	184	92	280	70		50	8	181
さ ざ え	kg		6,674	854	710	836	1,343	1,211	348	320	128	36	274	365	249
	千円		5,010	636	536	691	901	801	235	206	115	29	269	317	274
う に	kg		56						19	34	3				
	千円		833						262	518	53				
天然わかめ	kg		252		76	161	15								
	千円		88		39	45	4								
その他藻類	kg		41			25	6			9				1	
	千円		54			32	11			10				1	
その他貝類	kg		23						4	14	5				
	千円		88						17	52	19				

8. 漁業協同組合(支店)別魚種別月別水揚高(豊北総合支所管内)

(5) 山口県漁協 肥中支店

魚種	月		総数	1月	2月	3月	4月	5月	6月	7月	8月	9月	10月	11月	12月
	数量	金額													
総計	kg		33,595	1,148	1,627	1,394	14,836	6,606	779	858	858	1,257	1,696	1,797	739
	千円		19,665	1,101	1,629	1,498	3,288	1,958	1,160	1,654	1,425	1,427	1,777	1,847	901
ふく	kg		51	25	10	8	3		2					2	1
	千円		107	50	21	13	5		7					5	6
ぶり・ひらまさ	kg		5,667	311	381	125	1,314	609	259	47	6	432	821	1,004	358
	千円		3,702	165	260	85	452	258	188	40	4	480	626	758	386
かつお	kg														
	千円														
すずき	kg		35	10	2	17	6								
	千円		25	7	1	13	4								
まだい	kg		1,167	116	165	92	88	62	30			66	90	312	146
	千円		1,482	144	212	100	123	74	48			76	127	402	176
いしだい	kg		21		2	2	14	2	1						
	千円		42		2	3	30	4	3						
くろだい	kg		68	11	15	17	25								
	千円		49	8	11	15	15								
あまだい	kg														
	千円														
いわし	kg														
	千円														
さば	kg		200	27	90	78	3								2
	千円		151	17	47	77	7								3
あじ	kg		628	13	179	182	71	1	8		8	7	106	39	14
	千円		865	15	203	240	113	1	12		13	6	159	62	41
とびうお	kg														
	千円														
さわら	kg		378	86	40		10						56	81	105
	千円		293	51	20		13						51	69	89
めばる	kg		40		16	7	17								
	千円		51		25	6	20								
かさご	kg		230	56	58	49	20	3	18			6	6	8	6
	千円		460	89	113	73	94	11	35			10	9	17	9
おこぜ	kg		15			4	2	6	3						
	千円		42			8	4	22	8						
いさき	kg		1,401	43	213	299	38	274	146	92		45	136	106	9
	千円		1,584	59	260	362	49	312	145	102		51	130	103	11
ひらめ	kg		125	8	14	19	7	13	11			11	14	14	14
	千円		279	18	19	30	16	26	24			30	47	32	37
その他魚類	kg		1,060	143	174	117	69	43	148	3	3	59	142	101	58
	千円		1,421	167	183	166	48	109	253	5	4	91	182	158	55
いか類	kg		1,688			4			61	368	235	576	325	107	12
	千円		2,252			3			104	415	377	657	446	206	44
たこ類	kg		101		2				4	2	38	55			
	千円		64		3				3	3	29	26			
なまこ	kg		413	148	152	108									5
	千円		373	150	132	81									10
あわび	kg		268	12	7	4	2			143	95			1	4
	千円		1,512	66	32	17	7			815	544			4	27
さざえ	kg		1,794	139	107	262	327	214	60	189	469			22	5
	千円		1,425	95	85	206	211	147	46	156	441			31	7
うに	kg		48					14	27	7					
	千円		513					125	281	107					
天然ひじき	kg		18,185				12,820	5,365							
	千円		2,946				2,077	869							
その他貝類	kg		12						1	7	4				
	千円		27						3	11	13				

8. 漁業協同組合(支店)別魚種別月別水揚高(豊北総合支所管内)

(6) 山口県漁協 特牛支店

魚種	月	数量	総数	1月	2月	3月	4月	5月	6月	7月	8月	9月	10月	11月	12月
総計	kg	118,838	8,926	20,207	9,550	5,616	5,628	4,167	22,903	8,726	9,674	8,649	4,041	10,751	
	千円	92,624	5,147	10,887	6,698	4,421	5,299	4,479	13,483	11,287	10,141	10,606	4,895	5,281	
ふか	kg														
ふく	kg	6	3			3									
	千円	6	3			3									
ぶり・ひらまさ	kg	9,954	606	587	516	2,497	1,039	729	30	172	793	1,112	1,208	665	
	千円	7,366	416	489	528	1,252	473	533	41	180	793	979	892	790	
かつお	kg	16						3					4	9	
	千円	21						4					6	11	
すずき	kg	3								2				1	
	千円	4								2				2	
まだい	kg	939	62	89	54	172	68	41	6	6	81	79	186	95	
	千円	1,257	96	107	75	226	79	49	9	11	97	105	222	181	
あまだい	kg														
いわし	kg														
さば	kg	372	119	108	91	40	4							10	
	千円	394	56	121	119	68	6							24	
あじ	kg	1,199	128	147	139	487	267	9	4					18	
	千円	1,823	150	175	236	710	476	11	6					59	
とびうお	kg														
さわら	kg	2,751	595	1,032	405	40				4	44	100	149	382	
	千円	2,121	405	741	315	48				5	39	91	125	352	
めばる	kg	36			19	14		3							
	千円	36			20	13		3							
かさご	kg	50				5	31	9					2	3	
	千円	64				11	36	11					3	3	
いさき	kg	2,323	47	261	353	90	157	638	464	94	41	136	29	13	
	千円	3,146	56	309	491	128	219	861	699	175	52	116	29	11	
ひらめ	kg	58	4	3	3	10	13					3	13	9	
	千円	104	5	6	5	24	14					5	30	15	
その他魚類	kg	828	110	195	14	69	30	17	4	5	131	111	93	49	
	千円	956	115	210	22	108	43	22	6	7	125	104	135	59	
いか類	kg	93,012	6,695	17,020	7,495	1,912	3,607	2,504	20,779	6,345	8,463	6,880	2,086	9,226	
	千円	63,531	2,944	7,727	4,464	1,624	3,079	2,071	10,094	7,589	8,846	8,908	3,187	2,998	
たこ類	kg	20			20										
	千円	32			32										
なまこ	kg	937	205	433	228	3								68	
	千円	802	206	307	168	2								119	
あわび	kg	946	102	106	12	2	2	6	292	305	28	12	1	78	
	千円	4,949	517	521	52	17	2	19	1,510	1,617	110	70	1	513	
さざえ	kg	4,995	250	224	198	257	316	116	1,206	1,726	91	216	270	125	
	千円	4,210	178	164	160	156	201	87	936	1,613	78	228	265	144	
うに	kg	174					75	90	6	3					
	千円	1,552					648	797	71	36					
天然わかめ	kg														
天然ひじき	kg														
その他藻類	kg	16						13	3						
その他貝類	kg	203	2	3	15	5	110	66	2						
	千円	231	10	11	31	15	109	54	1						

8. 漁業協同組合(支店)別魚種別月別水揚高(豊北総合支所管内)
 (7) 山口県漁協 和久支店

魚種	月	数量 金額	総数	1月	2月	3月	4月	5月	6月	7月	8月	9月	10月	11月	12月
総計		千枚 kg 千円	231,553 112,212	2,982 5,125	4,168 4,384	2,979 3,683	8,923 5,260	26,907 15,779	30,177 16,548	16,856 13,033	10,333 8,748	27,223 10,497	40,366 11,646	56,430 12,057	4,209 5,452
ふく		kg 千円	747 1,028	46 83	69 164	117 216	84 103	18 31	112 135	72 101	69 43	40 18	60 19	18 18	42 97
ぶり・ひらまさ		kg 千円	9,987 7,400	65 71	75 69	82 67	1,012 476	2,001 700	238 195	436 406	579 532	1,140 939	1,470 1,146	2,021 1,624	868 1,175
かつお		kg 千円	2,504 364					8 11	12 6			4 7	685 281	1,795 59	
すずき		kg 千円	2,273 1,739	364 316	625 409	74 56	76 55	317 201	275 229	72 74	5 5		126 77	84 59	255 258
まだい		kg 千円	1,872 1,757	25 41	31 38	63 80	111 125	158 132	179 199	66 65	13 15	167 147	302 246	637 453	120 216
いしだい		kg 千円	285 488	5 16	9 25	29 19	29 42	36 68	30 55	56 107	24 39	21 43	32 49	12 24	2 1
いわし		kg 千円	60 2										20 1	40 1	
さば		kg 千円	27,348 3,467	107 1,467	148 153	262 333	142 74	15 2	45 15	1,662 152	417 19	20 1	14,613 735	9,917 516	
あじ		kg 千円	112,247 48,985	237 364	355 429	506 823	4,340 1,516	17,702 9,742	21,866 11,414	6,617 5,109	5,932 4,496	11,104 5,740	8,496 4,142	34,961 5,053	131 157
とびうお		kg 千円	1,062 562					63 41	536 282	427 219	17 10	19 10			
かます		kg 千円	3,192 767		40 29			84 58	124 68	50 21	82 51	595 201	1,534 228	672 104	11 7
さわら		kg 千円	28,296 6,448	423 282	445 263	74 44	9 7	1,815 894	2,422 1,051	233 100	506 163	11,383 736	9,368 1,851	871 433	747 624
たちうお		kg 千円	304 245	249 183	9 11			3 3		6 2	1 2	13 14	19 27	1 1	3 2
めばる		kg 千円	90 90	3 5		36 35	48 48	3 2							
かさこ		kg 千円	169 270	4 11	48 94	35 57	19 23	5 6	8 9		2 4	24 35		14 20	10 11
おこぜ		kg 千円	52 131	5 16	5 13	2 4	11 23	3 5	12 19			6 20	4 15	4 16	
いさき		kg 千円	5,790 4,895	15 15	53 51	36 66	9 11	139 188	153 204	2,670 2,410	98 186	485 405	72 104	2,056 1,251	4 4
かれい		kg 千円	73 135	63 121	4 4	3 3		3 7							
ひらめ		kg 千円	867 1,861	22 41	109 222	66 169	129 268	154 254	92 180	76 170	4 16	22 64	70 194	87 194	36 89
その他魚類		kg 千円	11,431 6,318	374 275	1,175 1,253	98 115	109 124	464 275	503 219	1,294 159	776 260	776 260	2,306 1,244	2,414 1,320	1,142 814
いか類		kg 千円	8,291 7,033	137 204	166 148	20 38	211 166	1,323 1,190	2,380 1,295	1,094 726	566 692	739 824	994 1,001	366 468	295 281
たこ類		kg 千円	205 182			2 2	9 13	54 54	54 61	23 21	27 19	36 12			
なまこ		kg 千円	597 566	163 163	177 144	157 100									100 159
かに類		kg 千円	3 5										3 5		
あわび		kg 千円	1,270 7,067	207 1,121	97 414	69 339	95 581	40 230	27 100	242 1,290	179 1,011	94 591	21 105		199 1,285
さざえ		kg 千円	10,670 8,184	468 330	528 451	1,089 947	1,433 943	2,027 1,474	1,066 760	1,690 1,182	997 825	501 386	169 173	458 441	244 272
うに		kg 千円	63 1,003							43 684	20 319				
天然わかめ		kg 千円	1,100 397			100 100	600 195	400 102							
その他藻類		kg 千円	462 474			59 70	403 404								
その他貝類		kg 千円	243 349				44 63	72 109	43 52	27 35	19 41	34 44	2 3	2 2	

8. 漁業協同組合(支店)別魚種別月別水揚高(豊北総合支所管内)

(8)山口県漁協 大玉支店

魚種	月	数量	金額	総数	1月	2月	3月	4月	5月	6月	7月	8月	9月	10月	11月	12月
総計		千枚		127,295	4,540	5,183	3,624	6,095	5,170	26,682	9,515	8,979	28,284	24,493	3,303	1,427
		kg		52,553	3,876	5,117	3,768	6,029	4,724	7,832	5,635	3,008	5,649	3,560	1,703	1,652
		千円														
ふか		kg		9							5	4				
		千円		3							2	1				
ふく		kg		95		20	27	9		10	8	3	12	2	4	
		千円		193		61	56	16		11	10	6	23	3	7	
ぶり・ひらまさ		kg		2,189	175	115	153	570	658	93		5		115	57	248
		千円		1,101	140	84	135	202	231	52		5		54	26	172
すずき		kg		316	90	161	14	5	5		29		4			8
		千円		213	69	93	15	3	2		20		1			10
まだい		kg		308	21	42	79	19	27	7	32	21	28	3	14	15
		千円		387	33	56	132	20	28	5	36	18	26	2	14	17
いしだい		kg		78		8	5	4		8	8	12	13	8	7	5
		千円		172		23	13	8		9	18	25	28	23	12	13
くろだい		kg		101		4	34	11		6	4		7	20	15	
		千円		88		3	32	6		4	6		6	19	12	
あまだい		kg		14		3	4				1		2		4	
		千円		29		6	5				2		6		10	
いわし		kg		66,515			135	20		220	7,380	7,476	26,156	23,538	1,440	150
		千円		8,174			21	1		78	1,621	619	3,120	2,320	318	76
さば		kg		52		52										
		千円		54		54										
あじ		kg		5,996	718	336	130	20	455	720	946	596	1,030	378	387	280
		千円		9,115	951	515	198	25	699	1,016	1,441	1,046	1,481	611	606	526
さわら		kg		5,833	787	1,487	2,289	164	4			8		11	890	193
		千円		3,757	538	1,340	1,400	94	5			7		8	239	126
めばる		kg		17		10					3		4			
		千円		31		20					8		3			
かさこ		kg		141	1	6	9	1		15	27	23	47	7	5	
		千円		239	3	9	8	1		21	53	53	79	7	5	
おこぜ		kg		22				2	6	7			2	3	1	1
		千円		52				3	5	17			9	8	6	4
いさき		kg		489		3			21	101	122	31	108	58	45	
		千円		599		2			18	150	173	46	101	59	50	
かわはぎ		kg		289		39	19	7		14	7	29	83	26	55	10
		千円		196		32	18	3		10	5	18	47	16	36	11
べら類		kg		4									4			
		千円		2									2			
かれい		kg		5									1		2	2
		千円		13									2		5	6
ひらめ		kg		1,087	27	413	222	123	8	118	12	21	56	34	38	15
		千円		1,827	65	743	418	145	13	143	24	38	82	68	62	26
あなご		kg		56	2	15	15			10	3		8			3
		千円		58	3	13	14			14	4		6			4
その他魚類		kg		1,252	7	229	124	110	62	134	53	37	103	228	153	12
		千円		1,514	4	241	146	136	83	149	65	94	150	299	115	32
いか類		kg		69				3					7	25	25	9
		千円		86				4					8	26	41	7
たこ類		kg		848	2		7	23	19	98	78	256	365			
		千円		545	1		15	31	20	81	66	180	151			
なまこ		kg		451	118	208	64									61
		千円		480	100	190	58									132
あわび		kg		751	46	29	11	97	131	79	261	73	20			4
		千円		4,476	223	178	74	636	858	438	1,498	421	131			19
さざえ		kg		16,982	2,546	2,000	122	4,641	3,751	2,196	519	372	226	37	161	411
		千円		11,808	1,746	1,452	97	3,037	2,431	1,496	385	324	193	37	139	471
うに		kg		304			77	156	23	29	13	6				
		千円		3,386			799	1,538	331	438	183	97				
天然ひじき		kg		22,810						22,810						
		千円		3,696						3,696						
その他藻類		kg		194			84	110								
		千円		234			114	120								
その他貝類		kg		18		3				7	4	4				
		千円		25		2				4	15	4				

8. 漁業協同組合(支店)別魚種別月別水揚高(豊北総合支所管内)
 (9) 山口県漁協 二見支店

魚種	月	数量 金額	総 数	1 月	2 月	3 月	4 月	5 月	6 月	7 月	8 月	9 月	10月	11月	12月
総 計		千枚 kg 千円	13,852 15,294	1,330 1,183	3,083 1,938	2,092 1,279	1,135 933	1,201 1,487	682 1,117	466 1,535	521 1,087	646 1,204	841 1,110	966 1,237	889 1,184
ふ く		kg 千円	8 20			1 1	1 2	1 1	1 3		1 1			1 3	2 9
ぶり・ひらまさ		kg 千円	1,611 1,392	1 1	17 22	4 3	295 124	56 37	19 10	18 40	62 89	131 161	368 338	491 391	149 176
か つ お		kg 千円													
す ず き		kg 千円	24 22	8 5	5 3		2 2	2 2		1 3	5 6	1 1			
ま だ い		kg 千円	352 477	31 36	12 11	8 15	5 5	61 73	39 64	4 4	13 19	40 45	60 90	46 68	33 47
くろだい		kg 千円	11 13	2 2				2 2	4 6						3 3
あまだい		kg 千円													
い わ し		kg 千円													
さ ば		kg 千円	1 1	1 1											
あ じ		kg 千円	1,055 2,239	54 114			1 1	169 374	215 396	44 55	79 192	138 264	170 356	168 432	17 55
とびうお		kg 千円													
さ わ ら		kg 千円	6,141 3,890	844 610	2,514 1,474	1,917 1,094	651 556				2 3	8 7	44 31	63 31	98 84
め ば る		kg 千円	1 2												1 2
か さ こ		kg 千円	20 23	2 2				1 1	1 1				1 1	5 5	10 13
お こ ぜ		kg 千円	11 24			1 1	1 2	1 3	1 1			3 6	4 11		
い さ き		kg 千円	643 857			8 13	44 79	324 456	195 244		6 7	28 23	38 35		
か わ は ぎ		kg 千円	60 53	4 4		1 1		1 1	2 2			14 12	14 13	20 17	4 3
ひ ら め		kg 千円	462 859	32 62	4 4	2 3	65 83	71 125	11 14		1 6	86 161	46 107	89 173	55 121
その他魚類		kg 千円	311 447	20 19	18 10	3 8	4 8	17 18	15 21	2 9	3 12	53 92	95 127	62 85	19 38
い か 類		kg 千円	298 294	6 8			17 24	166 156	100 97					1 1	8 8
た こ 類		kg 千円	8 6						2 3			6 3			
な ま こ		kg 千円	205 153	55 36	78 50	48 29								20 31	4 7
あ わ び		kg 千円	208 1,087	26 118	24 103	10 52	2 10	6 34	1 1	70 393	23 116	18 96			28 164
さ ざ え		kg 千円	2,028 1,598	244 165	351 249	62 47	47 37	123 91	63 47	275 184	301 247	103 76	1 1		458 454
う に		kg 千円	106 1,697						13 207	52 847	24 386	17 257			
天然わかめ		kg 千円	87 24		60 12	27 12									
天然ひじき		kg 千円	200 113					200 113							
その他貝類		kg 千円	1 3								1 3				

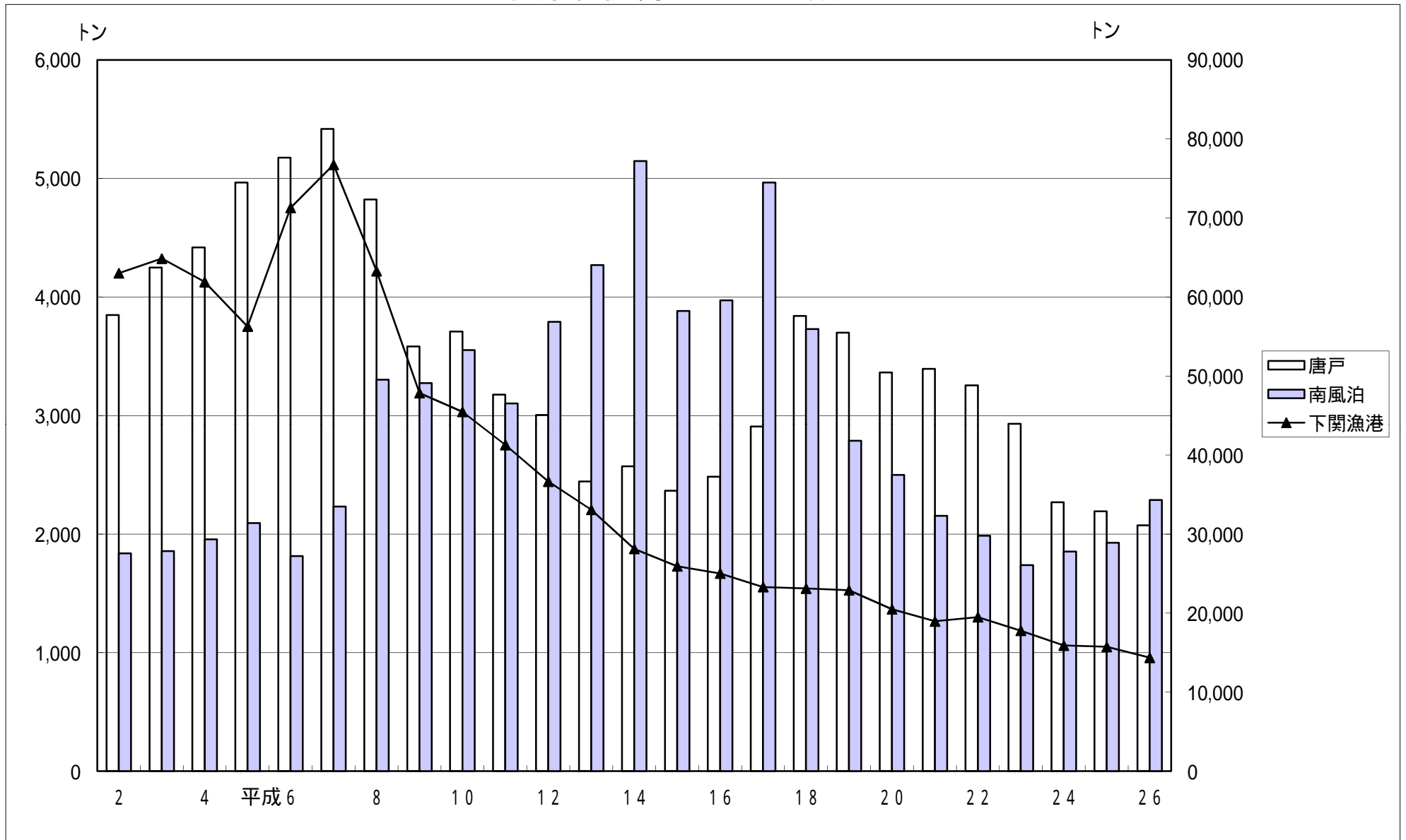
下関市地方卸売市場の部

1. 地方卸売市場 年別取扱高の変遷

年	唐戸市場		南風泊市場		下関漁港市場		合計		取扱量 前年比 (%)	取扱金額 前年比 (%)
	数量	金額	数量	金額	数量	金額	数量	金額		
	(ト)	(千円)	(ト)	(千円)	(ト)	(千円)	(ト)	(千円)		
2	3,847	4,352,971	1,837	12,625,580	63,013	25,176,385	68,697	42,154,936	87.0	97.3
3	4,249	4,793,890	1,857	12,301,754	64,858	25,881,238	70,964	42,976,882	103.3	101.9
4	4,419	4,756,849	1,955	10,619,009	61,892	24,775,331	68,266	40,151,189	96.2	93.4
5	4,966	4,856,552	2,093	9,589,268	56,273	22,597,299	63,332	37,043,119	92.8	92.3
6	5,176	4,981,947	1,814	10,010,095	71,281	30,037,900	78,271	45,029,942	123.6	121.6
7	5,417	5,012,108	2,233	9,064,951	76,740	33,360,114	84,390	47,437,173	107.8	105.3
8	4,822	4,689,766	3,303	10,197,635	63,288	27,562,344	71,413	42,449,745	84.6	89.5
9	3,583	3,758,802	3,274	9,219,829	47,852	15,996,042	54,709	28,974,673	76.6	68.3
10	3,709	3,444,169	3,553	8,072,396	45,474	14,892,550	52,736	26,409,115	96.4	91.1
11	3,177	3,125,625	3,103	8,457,163	41,290	13,906,123	47,570	25,488,911	90.2	96.5
12	3,004	2,945,093	3,791	7,563,344	36,655	12,555,905	43,450	23,064,342	91.3	90.5
13	2,444	2,667,198	4,270	7,207,510	33,093	12,100,539	39,807	21,975,247	91.6	95.3
14	2,572	2,742,834	5,147	7,427,357	28,136	11,028,168	35,855	21,198,359	90.1	96.5
15	2,367	2,420,102	3,882	6,687,737	25,934	9,741,921	32,183	18,849,760	89.8	88.9
16	2,484	2,360,530	3,972	6,290,531	25,026	9,517,332	31,482	18,168,393	97.8	96.4
17	2,908	2,495,911	4,965	6,671,935	23,311	9,699,780	31,184	18,867,625	99.1	103.8
18	3,840	2,768,309	3,729	5,383,395	23,115	9,792,413	30,684	17,944,116	98.4	95.1
19	3,700	2,634,477	2,787	4,905,138	22,912	10,393,800	29,399	17,933,415	95.8	99.9
20	3,363	2,523,123	2,500	4,987,944	20,499	10,168,652	26,362	17,679,719	89.7	98.6
21	3,394	2,457,923	2,155	3,042,908	18,968	8,837,908	24,517	14,338,739	93.0	81.1
22	3,255	2,409,577	1,987	3,196,166	19,499	8,484,863	24,741	14,090,606	100.9	98.3
23	2,931	2,255,868	1,738	3,123,001	17,784	7,943,577	22,453	13,322,446	90.8	94.5
24	2,268	1,857,023	1,853	3,239,042	15,911	8,062,831	20,032	13,158,897	89.2	98.8
25	2,192	1,783,004	1,928	2,918,879	15,746	7,980,416	19,866	12,682,299	99.2	96.4
26	2,074	1,772,359	2,287	2,644,105	14,370	8,048,025	18,731	12,464,489	94.3	98.3

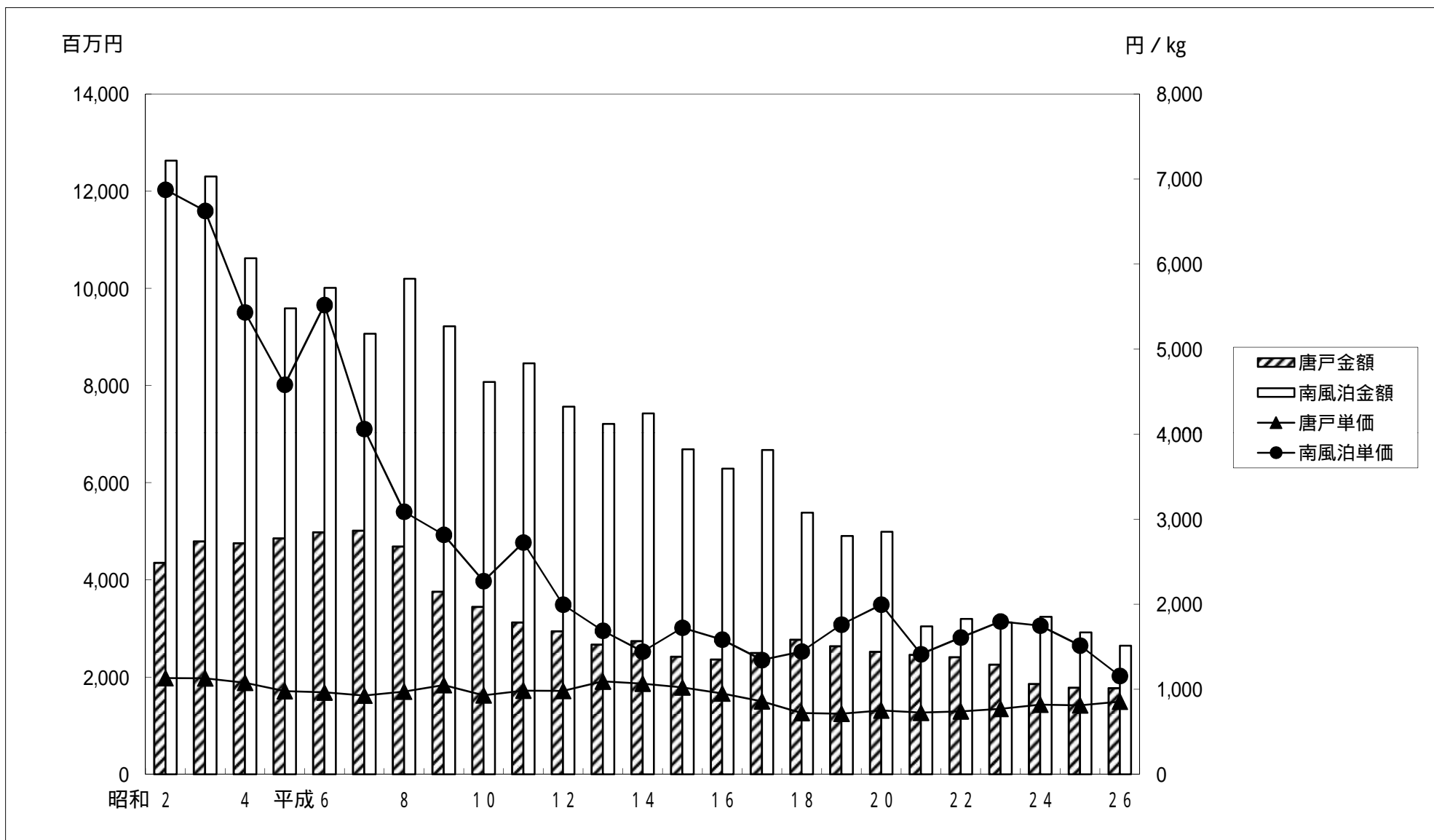
資料: 市場管理課、下関漁港統計年報

年別取扱高グラフ 数量



資料：市場流通課、下関漁港統計年報

年別取扱高グラフ 金額と平均単価



資料:市場流通課

唐戸市場

2.平成26年 産地別・月別取扱高表

上段：数量 Kg
下段：金額 円
平均単価：円/kg

品目・産地	1月	2月	3月	4月	5月	6月	7月	8月	9月	10月	11月	12月	合計
合計	140,082.8 119,758,743	132,985.4 108,827,417	173,812.0 142,090,044	181,893.5 136,241,163	189,761.2 154,033,714	145,152.5 120,652,008	145,432.7 137,459,964	168,500.6 165,885,496	179,547.1 138,954,082	175,047.7 135,859,521	166,013.6 132,455,084	276,047.2 280,142,196	2,074,276.3 1,772,359,432
平均単価	855	818	817	749	812	831	945	984	774	776	798	1,015	854
山口	239.7 353,735	285.5 420,090	345.4 508,280	278.4 408,440	278.3 407,990	262.6 385,680	303.2 447,340	394.9 583,420	339.3 501,055	529.1 774,185	120.9 177,475	205.3 299,995	3,582.6 5,267,685
福岡											578.8 450,146		578.8 450,146
佐賀			2,653.1 2,243,388				4,744.2 3,814,771	60.2 47,375			1,787.3 1,395,052		9,244.8 7,500,586
長崎	195.4 209,745	290.5 294,895	353.5 355,350							562.2 456,924	317.6 326,775	172.5 153,630	1,891.7 1,797,319
大分	14,132.9 16,284,506	5,718.6 7,082,389	11,737.6 11,827,040	9,320.7 8,530,842	15,070.2 15,775,430	14,384.1 14,383,654	11,390.9 12,684,580	15,390.2 18,918,125	6,070.4 7,720,294	5,587.9 6,973,007	9,498.2 11,990,130	68,075.2 76,618,121	186,376.9 208,788,118
熊本	6,266.5 5,328,628	5,717.6 4,818,594	5,514.5 4,603,159	9,892.3 8,728,362	14,211.3 12,927,144	2,625.2 3,099,335	3,711.5 3,944,451	8,354.0 8,136,933	8,196.0 7,478,089	12,085.5 10,630,548	8,074.4 7,290,212	17,859.7 14,836,227	102,508.5 91,821,682
愛媛	46,505.9 47,092,998	44,453.5 46,102,665	52,543.2 55,215,311	45,029.4 48,196,821	37,114.4 40,143,212	40,299.1 41,374,559	38,753.8 40,126,912	62,737.0 64,212,126	46,936.6 48,894,692	43,429.6 45,428,579	40,661.4 41,002,646	85,439.2 85,156,193	583,903.1 602,946,714
鹿児島					342.8 549,730								342.8 549,730
その他				272.9 856,010	406.2 1,279,240							1,934.5 2,088,685	2,613.6 4,223,935
韓国	1,540.7 2,350,465	552.7 909,485	1,784.7 2,883,715	1,468.3 2,390,565	1,267.5 2,072,410	1,408.6 2,231,275	1,571.3 2,525,265	2,751.1 4,368,510	1,713.9 2,617,616	1,716.3 2,755,728	1,669.5 2,643,805	2,877.9 4,562,970	20,322.5 32,311,809
漁港分荷量	71,201.7 48,138,666	75,967.0 49,199,299	98,880.0 64,453,801	115,631.5 67,130,123	121,070.5 80,878,558	86,172.9 59,177,505	84,957.8 73,916,645	78,813.2 69,619,007	116,290.9 71,742,336	111,137.1 68,840,550	103,305.5 67,178,843	99,482.9 96,426,375	1,162,911.0 816,701,708

注：1) H17年より唐戸市場のせり機能が下関漁港市場に集約化され移行したため、下関漁港市場の荷が唐戸市場へ分荷される取扱高のことをいう。

南風泊市場

平成26年産地別・月別取扱高表

上段：数量 Kg

下段：金額 円

平均単価：円/kg

品目・産地	1月	2月	3月	4月	5月	6月	7月	8月	9月	10月	11月	12月	合計
合計	177,431.5 339,625,894	232,153.3 356,662,389	278,117.3 258,954,514	268,814.9 159,127,370	143,519.7 80,267,465	109,524.1 57,527,365	96,914.5 63,608,881	43,559.3 60,313,003	93,280.5 113,212,793	138,730.9 219,212,366	186,918.9 289,143,811	517,825.2 646,448,871	2,286,790.1 2,644,104,722
平均単価	1,914	1,536	931	592	559	525	656	1,385	1,214	1,580	1,547	1,248	1,156
山口	3,752.50 7,118,960	2,017.30 2,751,564	711.00 973,600	40.00 15,200	7.90 4,520	10.20 6,188	25.40 11,370	20.80 5,250	1,193.30 2,410,480	2,012.40 4,429,473	3,837.60 8,337,430	21,898.90 36,709,081	35,527.3 62,773,116
福岡		14.40 17,550	7.80 4,600										22.2 22,150
佐賀	3,250.20 4,518,510	2,349.90 2,623,280	2,283.90 2,196,717	3,200.00 3,247,388	1,088.90 1,271,390	4,346.30 5,310,068	2,447.80 3,092,890		4,902.20 5,615,097	11,544.60 12,301,538	13,334.40 17,734,009	16,517.00 20,074,352	65,265.2 77,985,239
長崎	77,900.80 115,680,568	120,566.30 155,752,386	131,838.30 142,968,659	57,871.70 57,854,553	34,764.70 33,433,660	20,380.90 14,605,638	19,720.00 26,470,153	12,070.40 17,034,201	27,094.70 41,755,597	73,343.20 103,390,762	101,531.40 136,060,415	236,693.10 332,580,428	913,775.5 1,177,587,020
大分					1,677.20 1,495,340	4,711.70 5,544,698	8,028.20 8,944,448	9,217.80 11,642,129	953.30 1,699,544	2,999.60 5,160,963			27,587.8 34,487,122
宮崎	1,912.10 2,228,950	1,961.40 1,895,262						1,392.30 774,322	1,377.20 885,767	1,184.40 986,766			7,827.4 6,771,067
熊本	18,433.20 29,873,187	20,595.00 27,192,158	13,693.10 15,349,589	9,879.90 10,225,116	1,633.10 1,849,384	101.00 68,700	207.40 144,424	1,711.50 2,226,815	3,093.40 5,947,506	12,595.90 20,627,216	21,085.40 33,155,231	50,301.20 76,000,841	153,330.1 222,660,167
鹿児島	4,795.50 7,333,402	6,293.00 8,448,185	1,501.50 1,576,759		3,838.90 4,442,651	4,734.60 6,520,676	3,825.00 5,430,547	10,312.00 15,589,810	7,466.30 13,341,301	5,322.00 8,923,903	5,029.40 8,199,940	10,913.20 17,046,041	64,031.4 96,853,215
広島													0.0 0
愛媛	8,915.40 13,292,444	13,017.10 17,104,008								194.20 117,212			22,126.7 30,513,664
三重、愛知												64.00 211,200	64.0 211,200
岡山					360.00 504,000	301.00 531,700		300.00 510,000	4,884.00 6,172,800	1,982.00 2,812,200	848.00 1,297,600	9.00 1,500	8,684.0 11,829,800
香川	17,051.70 26,349,566	729.50 1,051,632		200.00 240,000	300.00 490,000		393.10 504,390	3,449.60 5,558,643	4,179.60 6,773,227	10,794.30 16,744,175	11,057.30 17,386,474	19,842.10 30,132,767	67,997.2 105,230,874
兵庫													0.0 0
和歌山	271.50 191,157												271.5 191,157
福井													0.0 0
中国													0.0 0.0
内海	1,898.90 10,228,990	744.30 4,135,014	728.50 3,631,650	2,583.40 4,610,664	3,046.80 5,680,780	1,726.20 3,789,133	946.00 3,670,582	1,565.90 4,951,129	2,706.90 11,052,745	8,288.90 32,281,611	6,700.30 34,789,535	5,311.50 42,569,883	36,247.6 161,391,716.0
外海	36,173.50 119,879,020	56,900.00 133,211,144	79,860.20 80,331,095	193,707.40 81,596,099	89,121.10 28,069,930	12,523.20 3,702,434	13,781.90 4,605,390	2,843.90 931,194	29,105.50 15,310,917	7,310.30 10,568,717	16,636.30 25,862,772	9,767.40 68,010,263	547,730.7 572,078,975.0
その他	3,076.20 2,931,140	6,965.10 2,480,206	47,493.00 11,921,845	1,332.50 1,338,350	7,681.10 3,025,810	60,689.00 17,448,130	47,539.70 10,734,687	675.10 1,089,510	6,324.10 2,247,812	1,159.10 867,830	6,858.80 6,320,405	146,507.80 23,112,515	336,301.5 83,518,240.0

注：国内産地は天然とらふく(内海・外海)を除くふくが含まれている場合のみ標記した。(ふく以外の品目も含む。)

1)とらふく(活)、とらふく(死)、小とらふく(活)、小とらふく(死)の内海をまとめたもの。

2)とらふく(活)、とらふく(死)、小とらふく(活)の外海をまとめたもの。

唐戸市場

3. 平成26年 品目別・月別取扱高表

上段：数量 Kg

下段：金額 円

平均単価：円/kg

品目・産地	1月	2月	3月	4月	5月	6月	7月	8月	9月	10月	11月	12月	合計
合計	140,082.8	132,985.4	173,812.0	181,893.5	189,761.2	145,152.5	145,432.7	168,500.6	179,547.1	175,047.7	166,013.6	276,047.2	2,074,276.3
平均単価	119,758,743	108,827,417	142,090,044	136,241,163	154,033,714	120,652,008	137,459,964	165,885,496	138,954,082	135,859,521	132,455,084	280,142,196	1,772,359,432
	855	818	817	749	812	831	945	984	774	776	798	1,015	854
はまち(合計)	10,088.6	8,638.3	9,587.8	7,335.5	6,358.3	4,133.3	3,716.2	4,724.9	3,739.9	4,338.4	4,350.2	53,350.4	120,361.8
	9,616,609	9,045,020	10,030,394	7,868,214	7,006,140	4,463,996	4,016,368	5,149,820	4,209,793	4,819,336	4,868,318	52,031,448	123,125,456
はまち活 2年	10,088.6	8,638.3	9,587.8	7,335.5	6,358.3	4,133.3	3,716.2	4,724.9	3,739.9	4,338.4	4,350.2	53,350.4	120,361.8
	9,616,609	9,045,020	10,030,394	7,868,214	7,006,140	4,463,996	4,016,368	5,149,820	4,209,793	4,819,336	4,868,318	52,031,448	123,125,456
ひらそ(合計)	22,413.4	18,224.2	23,985.0	20,417.0	23,414.1	20,748.9	21,034.4	33,914.0	23,903.0	22,719.7	22,778.6	57,240.4	310,792.7
	27,417,744	22,129,870	29,525,604	25,582,101	29,595,383	26,066,674	26,342,412	42,469,765	29,973,654	28,255,385	28,489,408	69,832,135	385,680,135
養殖ひらそ	22,413.4	18,224.2	23,985.0	20,417.0	23,414.1	20,748.9	21,034.4	33,914.0	23,903.0	22,719.7	22,778.6	57,240.4	310,792.7
	27,417,744	22,129,870	29,525,604	25,582,101	29,595,383	26,066,674	26,342,412	42,469,765	29,973,654	28,255,385	28,489,408	69,832,135	385,680,135
あかばな(合計)	2,506.9	2,103.3	2,831.9	2,464.1	2,601.5	2,341.8	2,409.7	4,476.0	2,382.1	2,561.3	2,353.7	8,759.6	37,791.9
	2,826,703	2,648,907	3,711,955	3,400,070	3,585,014	3,210,985	3,316,661	6,146,660	3,252,757	3,360,539	3,047,348	9,997,008	48,504,607
養殖あかばな	2,506.9	2,103.3	2,831.9	2,464.1	2,601.5	2,341.8	2,409.7	4,476.0	2,382.1	2,561.3	2,353.7	8,759.6	37,791.9
	2,826,703	2,648,907	3,711,955	3,400,070	3,585,014	3,210,985	3,316,661	6,146,660	3,252,757	3,360,539	3,047,348	9,997,008	48,504,607
たい(計)	29,287.6	24,355.5	33,594.2	31,453.9	31,537.9	27,819.2	28,603.5	39,151.1	28,536.0	29,543.5	29,102.1	46,627.4	379,611.9
	25,192,752	20,525,156	27,269,385	25,164,300	25,276,494	22,085,028	23,108,378	32,118,685	23,247,176	23,674,375	22,922,299	36,379,630	306,963,658
天然たい(活)													0.0
													0
養殖たい(活)	29,287.6	24,355.5	33,594.2	31,453.9	31,537.9	27,819.2	28,603.5	39,151.1	28,536.0	29,543.5	29,102.1	46,627.4	379,611.9
	25,192,752	20,525,156	27,269,385	25,164,300	25,276,494	22,085,028	23,108,378	32,118,685	23,247,176	23,674,375	22,922,299	36,379,630	306,963,658
すずき(合計)	895.2	717.4	902.1	992.4	944.5	855.3	1,272.6	1,940.8	1,204.2	798.8	497.1	543.7	11,564.1
	947,759	769,095	961,485	1,056,890	993,220	886,440	1,357,655	2,056,850	1,249,008	833,832	527,605	571,164	12,211,003
2)天然すずき													0.0
													0
養殖すずき	895.2	717.4	902.1	992.4	944.5	855.3	1,272.6	1,940.8	1,204.2	798.8	497.1	543.7	11,564.1
	947,759	769,095	961,485	1,056,890	993,220	886,440	1,357,655	2,056,850	1,249,008	833,832	527,605	571,164	12,211,003
ひらめ(合計)	2,435.2	1,570.4	2,130.1	1,746.7	1,888.6	1,671.2	1,874.5	3,146.0	2,053.2	2,245.4	1,859.0	3,083.2	25,703.5
	3,781,565	2,479,860	3,391,995	2,799,005	3,030,130	2,616,955	2,972,605	4,951,930	3,118,671	3,529,913	2,923,380	4,862,965	40,458,974
養殖ひらめ	2,435.2	1,570.4	2,130.1	1,746.7	1,888.6	1,671.2	1,874.5	3,146.0	2,053.2	2,245.4	1,859.0	3,083.2	25,703.5
	3,781,565	2,479,860	3,391,995	2,799,005	3,030,130	2,616,955	2,972,605	4,951,930	3,118,671	3,529,913	2,923,380	4,862,965	40,458,974
3)しまあじ	1,236.4	1,409.3	1,888.6	1,579.5	1,525.1	1,375.9	1,538.7	2,133.3	1,384.3	1,664.5	1,707.2	2,057.6	19,500.4
	1,826,095	2,030,210	2,732,860	2,384,450	2,384,605	2,128,025	2,401,450	3,287,909	2,137,035	2,504,731	2,430,803	3,051,936	29,300,109
ぶり(養)											21.4	4,889.8	4,889.8
											32,100	6,965,290	6,997,390
その他	17.8	0.0	12.3	272.9	420.7	34.0	25.3	201.3	53.5	39.0	38.8	33.6	1,149.2
	10,850	0	12,565	856,010	1,284,170	16,400	27,790	84,870	23,652	40,860	34,980	24,245	2,416,392
4)下関漁港分荷量	71,201.7	75,967.0	98,880.0	115,631.5	121,070.5	86,172.9	84,957.8	78,813.2	116,290.9	111,137.1	103,305.5	99,482.9	1,162,911.0
	48,138,666	49,199,299	64,453,801	67,130,123	80,878,558	59,177,505	73,916,645	69,619,007	71,742,336	68,840,550	67,178,843	96,426,375	816,701,708

注：1)H22年よりはまち活3年の品目を表記。

2)H22年より天然すずきの品目を表記。

3)H22年よりしまあじの品目を表記。

4)H17年より唐戸市場のせり機能が下関漁港市場に集約化され移行したため、下関漁港市場の荷が唐戸市場へ分荷される取扱高のことをいう。

南風泊市場

平成26年 品目別・月別取扱高表

上段：数量 Kg

下段：金額 円

平均単価：円/kg

品目・産地	1月	2月	3月	4月	5月	6月	7月	8月	9月	10月	11月	12月	合計
合計	177,431.5	232,153.3	278,117.3	268,814.9	143,519.7	109,524.1	96,914.5	43,559.3	93,280.5	138,730.9	186,918.9	517,825.2	2,286,790.1
平均単価	339,625,894	356,662,389	258,954,514	159,127,370	80,267,465	57,527,365	63,608,881	60,313,003	113,212,793	219,212,366	289,143,811	646,448,871	2,644,104,722
	1,914	1,536	931	592	559	525	656	1,385	1,214	1,580	1,547	1,248	1,156
とらふぐ(活)	30,185.0	27,612.9	19,083.2	10,297.0	4,016.9	1,398.2	483.4	911.3	2,667.3	9,398.1	8,600.3	12,016.7	126,670.3
	124,214,925	120,117,364	59,759,850	20,906,500	7,398,000	3,336,720	2,864,200	3,848,128	13,707,300	40,139,720	47,095,349	108,210,965	551,599,021
とらふぐ(ノ)	343.8	214.9	118.3	41.0	59.2	44.5	76.5	121.6	200.6	153.2	59.6	85.7	1,518.9
	488,782	250,119	118,850	25,579	31,098	27,293	62,602	73,221	185,693	215,057	74,456	135,478	1,688,228
からすふぐ(活)	705.5	1,513.5	642.5	0.0	0.0	0.0	0.0	0.0	0.0	3.0	8.0	60.0	2,932.5
	1,645,400	3,217,400	1,082,900	0	0	0	0	0	0	5,100	23,200	228,700	6,202,700
からすふぐ(ノ)	0.0	0.0	0.0	0.0	0.0	0.0	0.0	0.0	0.0	0.0	0.0	0.0	0.0
	0	0	0	0	0	0	0	0	0	0	0	0	0
小とらふぐ(活)	0.0	0.0	0.0	0.0	188.7	309.5	395.7	517.7	425.5	0.0	11.3	15.9	1,864.3
	0	0	0	0	280,100	461,650	775,300	1,037,000	989,700	0	17,000	25,500	3,586,250
小とらふぐ(ノ)	0.0	0.0	0.0	0.0	0.0	0.0	5.3	21.3	0.0	0.0	0.0	0.0	26.6
	0	0	0	0	0	0	3,180	8,280	0	0	0	0	11,460
まふぐ(活)	1,198.4	17,918.8	31,321.6	68,335.6	17,805.4	0.0	5.0	0.0	0.0	22.5	8.0	286.7	136,902.0
	991,035	10,342,390	17,322,310	35,718,601	8,998,029	0	1,700	0	0	14,695	4,700	217,441	73,610,901
まふぐ(ノ)	399.6	10,056.8	27,849.7	117,408.9	58,929.8	2,551.8	0.0	519.2	19.8	0.0	2,281.5	0.0	220,017.1
	103,122	2,784,500	4,994,394	29,507,677	13,982,804	588,018	0	169,511	4,950	0	342,400	0	52,477,376
まふぐ(冷)	0.0	5,610.0	46,335.0	0.0	0.0	42,090.0	45,900.0	150.0	6,015.0	0.0	2,175.0	143,055.0	291,330.0
	0	1,448,100	10,746,240	0	0	10,590,720	9,781,350	56,250	1,873,500	0	592,480	19,974,495	55,063,135
しまふぐ(活)	998.3	115.4	111.2	13.1	28.0	89.2	64.0	33.6	182.7	91.0	279.7	1,410.5	3,416.7
	387,356	46,385	42,080	3,230	5,750	24,150	30,860	16,300	59,000	42,650	113,100	570,590	1,341,451
しまふぐ(ノ)	3.1	0.0	970.8	154.7	7.0	61.0	2.8	10.9	0.0	0.0	27.1	1,196.1	2,433.5
	620	0	213,576	33,836	400	9,150	350	1,750	0	0	16,465	1,189,835	1,465,982
さばふぐ(活)	0.0	0.0	0.0	0.0	14.1	14.8	0.0	0.0	0.0	0.0	0.5	0.0	29.4
	0	0	0	0	4,100	4,500	0	0	0	0	400	0	9,000
さばふぐ(ノ)	3,540.0	0.0	208.1	40.5	11,054.6	9,770.1	13,697.1	2,274.2	28,276.1	5,850.4	2,064.6	7.3	76,783.0
	1,066,800	0	67,765	11,340	2,999,129	3,024,636	4,555,080	728,133	11,370,019	2,344,666	909,977	1,637	27,079,182
さばふぐ(冷)	0.0	0.0	0.0	0.0	0.0	0.0	0.0	0.0	0.0	0.0	0.0	0.0	0.0
	0	0	0	0	0	0	0	0	0	0	0	0	0
その他ふぐ(活)	695.5	169.9	134.0	336.6	6,903.5	16,209.0	960.8	5.0	87.0	636.5	1,393.0	1,640.6	29,171.4
	273,450	71,586	222,605	182,220	2,052,670	4,813,660	338,200	2,000	64,600	285,800	626,825	898,370	9,831,986
その他ふぐ(冷)	0.0	0.0	0.0	0.0	0.0	0.0	0.0	0.0	0.0	0.0	0.0	0.0	0.0
	0	0	0	0	0	0	0	0	0	0	0	0	0
養殖ふぐ(活)	135,599.4	166,212.0	149,971.7	70,918.3	40,963.9	21,162.9	29,267.3	33,604.8	48,435.7	113,118.5	151,180.7	348,383.3	1,308,818.5
	206,060,335	216,047,290	163,032,664	71,313,922	41,096,148	24,306,174	36,529,394	44,506,407	76,376,447	166,093,989	217,687,054	502,362,448	1,765,412,272
養殖ふぐ(ノ)	671.2	1,311.5	50.1	33.3	2,038.9	13,111.6	2,865.4	504.0	769.1	3,621.7	4,561.8	4,276.2	33,814.8
	518,284	761,635	30,060	13,135	1,396,277	7,743,606	2,053,458	151,993	361,958	1,807,564	2,421,855	3,042,602	20,302,427
養殖ふぐ(冷)	0.0	0.0	0.0	0.0	0.0	0.0	0.0	0.0	9.8	0.0	0.0	0.0	9.8
	0	0	0	0	0	0	0	0	1,764	0	0	0	1,764
サザエ													0.0
													0
一般魚	12.3	20.4	13.8	40.0	7.9	10.2	25.4	20.8	45.4	90.4	133.0	163.0	582.6
	8,125	27,100	7,200	15,200	4,520	6,188	11,370	5,250	88,350	594,455	764,590	479,040	2,011,388
加工品	3,079.4	1,397.2	1,307.3	1,195.9	1,501.8	2,701.3	3,165.8	4,864.9	6,146.5	5,745.6	14,134.8	5,228.2	50,468.7
	3,867,660	1,548,520	1,314,020	1,396,130	2,018,440	2,590,900	6,601,837	9,708,780	8,129,512	7,668,670	18,453,960	9,111,770	72,410,199

特牛市場

平成26年 12月 品目別・月別取扱高表

上段：数量 Kg
下段：金額 円
平均単価：円/kg

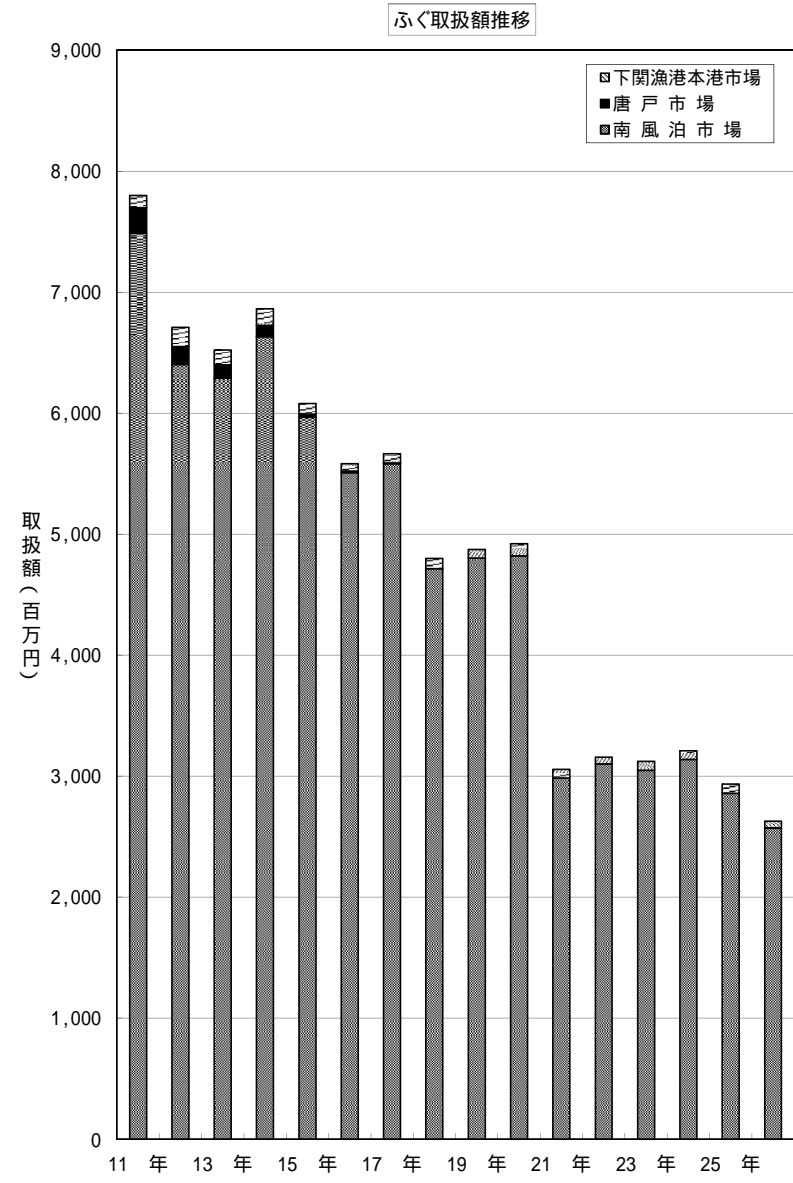
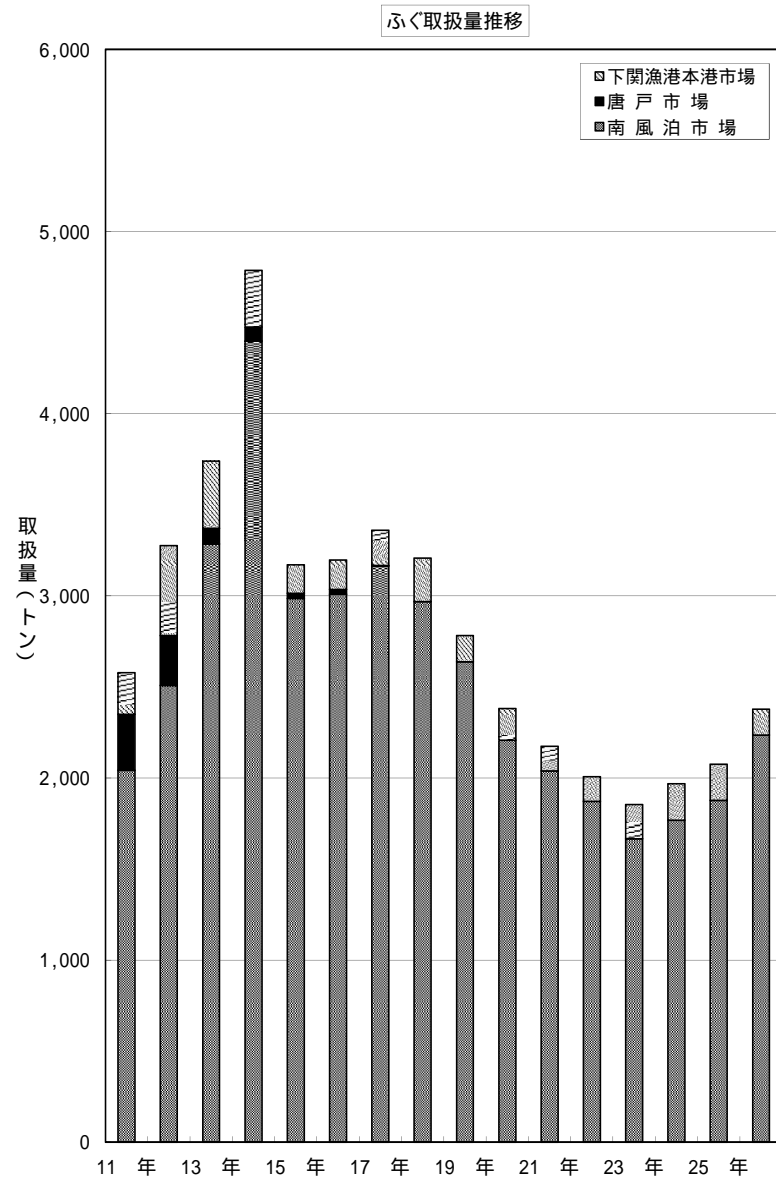
品目・産地	1月	2月	3月	4月	5月	6月	7月	8月	9月	10月	11月	12月	合計
合計	115,237.5	179,455.9	265,529.5	52,729.0	62,004.0	174,387.0	181,159.0	140,738.3	371,235.2	387,558.0	113,191.0	118,996.0	2,162,220.4
平均単価	57,657.336	93,066.064	150,254.063	44,441.946	56,186.406	115,662.330	112,605.465	106,522.560	181,423.260	219,659.742	83,452.788	57,322.241	1,278,254.201
	500	519	566	843	906	663	622	757	489	567	737	482	591
けんさきいか	51.0	27.0	133.0	1,733.0	9,284.0	65,450.0	55,713.0	64,125.0	122,476.0	121,295.0	30,475.0	342.0	471,104.0
	43,680	34,755	162,015	2,734,884	15,156,072	70,025,364	54,825,768	76,463,568	131,192,568	159,265,764	44,510,796	714,744	555,129,978
するめいか	94,868.0	156,220.0	244,420.0	20,625.0	24,175.0	30,100.0	13,095.0	13,779.0	26,573.0	34,876.0	9,170.0	100,861.0	768,762.0
	34,727,875	67,487,413	127,320,232	13,881,132	13,736,466	10,747,296	4,762,854	5,505,138	10,977,984	12,520,602	3,375,594	30,737,231	335,779,817
あおりいか	86.0	52.0	32.0	873.0	2,790.0	800.0	32.0			89.0	105.0	8.0	4,867.0
	163,800	99,120	59,850	1,053,432	3,199,716	822,744	40,608			84,348	99,144	10,800	5,633,562
その他いか	86.0	50.0	128.0	164.0	405.0	1,166.0	673.0	584.0	997.0	1,798.0	401.0	357.0	6,809.0
	69,615	21,735	69,510	134,676	345,168	844,884	418,413	393,552	653,940	1,098,468	305,532	315,252	4,670,745
ぶぐ類	96.0	144.0	227.0	188.0	92.0	142.0	94.0	35.0	382.0	152.0	249.0	51.0	1,852.0
	166,425	342,090	432,180	292,140	165,564	203,580	163,944	56,592	403,596	242,784	401,112	131,004	3,001,011
ぶり・ひらまさ	3,634.0	2,775.0	2,316.0	9,915.0	6,610.0	2,088.0	566.0	747.0	2,513.0	4,241.0	5,078.0	3,723.0	44,206.0
	2,339,610	2,385,915	2,054,640	4,267,188	2,725,596	1,489,968	563,220	713,232	2,448,684	3,402,864	3,900,744	4,664,736	30,956,397
すずき	483.0	877.0	188.0	140.0	425.0	367.0	170.0	11.0	21.0	146.0	112.0	289.0	3,229.0
	407,610	597,765	162,330	107,244	280,692	303,588	163,944	9,720	14,796	98,604	79,380	286,416	2,512,089
たい	589.0	644.0	932.0	1,214.0	1,093.0	909.0	370.0	140.0	499.0	604.0	939.0	584.0	8,517.0
	762,615	774,165	1,219,155	1,427,760	1,125,252	994,356	430,704	168,804	560,736	783,108	1,156,356	883,872	10,286,883
いわし類	185.0	90.0	60.0		60.0	59,033.0	98,310.0	51,857.3	207,549.0	214,033.0	54,189.0	1,560.0	686,926.3
	1,239,012	1,284,424	171,938		749,250	11,430,720	32,913,486	8,369,352	23,203,368	30,730,104	18,501,534	1,901,718	130,494,906
さば	255.0	443.0	490.0	101.0	4.0	2.0	2.0	23.0	6.0		36.0	12.0	1,372.0
	235,200	400,575	598,815	177,120	5,940	6,048	6,048	13,284	4,860		10,044	27,000	1,478,886
あじ	1,182.0	1,076.0	1,090.0	1,423.0	1,209.0	1,676.0	1,335.0	989.0	1,371.0	1,086.0	814.0	462.0	13,713.0
	1,640,520	1,413,300	1,716,015	2,033,964	2,060,748	2,268,324	1,895,940	1,464,372	1,966,788	1,491,588	1,298,052	854,820	20,104,431
さわら	3,559.0	6,443.0	5,056.0	1,114.0	9.0			171.0	1,598.0	3,088.0	3,467.0		25,002.0
	2,472,750	4,530,330	3,472,350	933,876	9,396		138,780	69,120	188,460	634,284	1,848,960	2,908,440	17,206,746
めばる	11.0	88.0	202.0	211.0	76.0	31.0	18.0		4.0	5.0	10.0	6.0	662.0
	18,060	153,195	333,270	286,524	117,504	57,348	32,940		2,700	8,100	14,904	9,720	1,034,265
かさご	159.0	228.0	589.0	746.0	639.0	426.0	214.0	58.0	287.0	332.0	369.0	116.0	4,163.0
	251,055	407,505	1,136,100	1,266,732	1,020,384	782,460	409,428	158,868	524,772	576,396	586,548	207,576	7,327,824
おこぜ	7.0	5.0	38.0	78.0	105.0	121.0	13.0	1.0	29.0	28.0	1.0	28.0	460.0
	22,575	13,125	116,865	227,016	335,340	283,500	41,364	1,620	75,384	89,424	81,540	37,800	1,325,553
きじはた	18.0	25.0	40.0	94.0	112.0	76.0	51.0	23.0	224.0		115.0	24.0	1,026.0
	40,215	64,155	85,155	255,096	267,408	151,416	125,064	64,044	495,720	484,164	213,840	41,040	2,287,317
はた類	49.0	74.0	137.0	235.0	362.0	242.0	139.0	70.0	456.7	619.0	305.0	137.0	2,825.7
	124,845	185,640	326,970	694,008	765,180	684,936	542,160	320,760	1,318,680	2,202,120	1,059,480	518,616	8,743,395
いさき	162.0	1,103.0	508.0	1,523.0	2,234.0	1,473.0	489.0	1,304.0	489.0	851.0	313.0	78.0	10,780.0
	203,490	870,240	1,503,600	696,168	1,959,012	2,710,476	1,893,780	669,168	1,115,424	773,388	312,984	69,444	12,777,174
かわはぎ類	133	105	357	893	1,197	678	147	62	369	456	1,159	463	6,019.0
	80,850	84,420	268,485	448,740	661,176	456,408	91,260	46,008	207,684	283,608	699,192	269,244	3,597,075
ちかめきんとき	167.0	80.0	59.0	141.0	113.0	89.0	4.0	3.0	41.0	35.0	48.0	57.0	837.0
	211,575	105,840	86,520	164,700	96,228	95,688	7,020	4,104	50,868	29,700	71,928	60,804	984,975
ひらめ	353.0	651.0	476.0	633.0	349.0	98.0	98.0	43.0	198.0	265.0	345.0	177.0	4,064.0
	845,355	1,221,990	929,880	765,180	950,724	568,512	201,636	85,644	380,160	657,936	682,668	408,348	7,698,033
その他魚種	931.0	863.0	1,340.0	1,220.0	1,915.0	2,038.0	1,057.0	625.0	2,047.5	2,818.0	3,015.0	1,033.5	18,903.0
	804,405	768,600	1,066,275	1,143,612	1,829,520	3,038,364	715,392	506,088	1,211,544	1,612,332	1,466,208	1,005,480	15,167,820
たこ	3.0	2.0	55.0	275.0	654.0	663.0	713.0	827.0	1,160.0	105.0	10.0	37.0	4,504.0
	2,940	3,150	89,775	369,144	914,544	764,748	679,320	868,644	719,172	77,652	7,668	46,224	4,542,981
あわび	991.5	805.0	238.0	427.0	271.0	539.0	1,329.0	879.0	275.0	133.0	35.0	892.0	6,814.5
	5,352,134	4,068,120	1,215,690	2,628,396	1,635,012	3,075,624	7,059,420	4,832,136	1,538,676	805,032	219,240	5,515,020	37,944,500
さざえ	5,622	4,336	3,416	8,600	7,596	4,864	5,036	5,027	2,029	1,767	2,710	2,613	53,616.0
	3,910,410	3,178,245	2,821,245	5,599,800	4,944,888	3,354,048	3,639,708	4,466,880	1,637,388	1,704,672	2,368,548	2,739,312	40,365,144
いにな	3	27	17	171	124	235	248	104	93	2	20	9	1,053.0
	2,625	26,250	15,750	178,524	160,488	214,704	201,852	104,544	92,340	2,700	15,228	9,720	1,024,725
その他貝類		2.0	3.0	2.0		35.0	35.0	15.0	1.0		5.0		98.0
		10,080	10,500	10,800		93,312	127,872	60,480	5,940		4,320		323,304
なまこ	1,551	1,990	1,607	18							52	1,561	6,777.9
	1,466,430	1,519,827	990,761	15,120							161,244	2,657,340	6,810,722
うに	3.0	118.0			40.0	16.0	40.0	51.0	17.0			13.0	514.0
	51,660	814,175	1,450,167	1,933,794	568,026	174,474	513,540	1,106,838	431,028			223,236	7,266,938
わかめ		527.0	503.0	147.0									1,177.0
		190,470	153,510	30,888									374,868
その他藻類		8.0	160.0	838.0	488.0	20.0						53.0	1,567.0
		9,450	214,515	684,288	401,112	25,488						67,284	1,402,137

4. ふく取扱量の推移

			17年	18年	19年	20年	21年	22年	23年	24年	25年	26年		
下関市地方卸売市場 南風泊市場	本ふく	とらふく	トン	111	177	212	168	138	112	136	114	111	130	
			千円	860,084	927,246	892,228	860,376	616,840	513,241	535,333	551,326	562,493	556,885	
			単価	7,715	5,243	4,199	5,109	4,480	4,578	3,933	4,824	5,086	4,281	
		からすふく	トン	1	1	0	1	0	2	7	4	4	4	3
			千円	5,380	4,868	875	2,046	1,603	5,208	16,755	8,274	10,554	6,203	
			単価	8,055	4,273	3,245	3,088	4,428	3,035	2,548	2,135	2,673	2,115	
		養殖ふく	トン	2,328	2,136	1,920	1,303	1,609	1,359	1,041	1,138	1,228	1,343	
			千円	4,334,490	3,448,474	3,525,832	3,412,799	2,168,942	2,426,254	2,317,173	2,374,208	2,082,613	1,785,716	
			単価	1,862	1,614	1,836	2,618	1,348	1,785	2,226	2,086	1,696	1,330	
	小計	トン	2,440	2,314	2,133	1,472	1,747	1,473	1,184	1,256	1,343	1,476		
		千円	5,199,955	4,380,587	4,418,935	4,275,222	2,787,385	2,944,703	2,869,261	2,933,808	2,655,660	2,348,804		
		単価	2,131	1,893	2,072	2,903	1,595	1,999	2,424	2,335	1,978	1,592		
	その他ふく	トン	722	653	505	733	291	398	483	511	534	760		
		千円	380,505	334,335	382,626	544,853	196,054	156,021	178,601	204,939	202,220	220,879		
		単価	527	512	757	743	675	392	370	401	379	291		
合計	トン	3,162	2,967	2,638	2,206	2,038	1,871	1,666	1,768	1,876	2,236			
	千円	5,580,460	4,714,922	4,801,562	4,820,075	2,983,439	3,100,724	3,047,862	3,138,747	2,857,879	2,569,683			
	単価	1,765	1,589	1,820	2,185	1,464	1,657	1,829	1,776	1,523	1,149			
下関市地方卸売市場 唐戸市場	本ふく	とらふく	トン	1	-	-	-	-	-	-	-	-	-	
			千円	1,646	-	-	-	-	-	-	-	-	-	
			単価	2,489	-	-	-	-	-	-	-	-	-	
		からすふく	トン	-	-	-	-	-	-	-	-	-	-	-
			千円	-	-	-	-	-	-	-	-	-	-	-
			単価	-	-	-	-	-	-	-	-	-	-	-
		養殖ふく	トン	0	-	-	-	-	-	-	-	-	-	-
			千円	6	-	-	-	-	-	-	-	-	-	-
			単価	816	-	-	-	-	-	-	-	-	-	-
	小計	トン	1	-	-	-	-	-	-	-	-	-	-	
		千円	1,652	-	-	-	-	-	-	-	-	-	-	
		単価	2,472	-	-	-	-	-	-	-	-	-	-	
	その他ふく	トン	5	-	-	-	-	-	-	-	-	-	-	
		千円	4,179	-	-	-	-	-	-	-	-	-	-	
		単価	889	-	-	-	-	-	-	-	-	-	-	
合計	トン	5	-	-	-	-	-	-	-	-	-	-		
	千円	5,831	-	-	-	-	-	-	-	-	-	-		
	単価	1,086	-	-	-	-	-	-	-	-	-	-		
下関漁港地方卸売市場	本ふく	トン	2	2	1	5	2	3	3	2	3	2		
		千円	5,142	4,986	2,066	12,990	3,918	4,605	5,379	4,254	5,634	3,342		
		単価	2,571	2,493	2,066	2,598	1,959	1,535	1,793	2,127	1,878	1,671		
	その他ふく	トン	191	238	142	170	133	132	185	198	195	139		
		千円	70,861	79,968	69,864	86,700	69,293	51,480	67,525	65,934	71,565	53,515		
		単価	371	336	492	510	521	390	365	333	367	385		
	合計	トン	193	240	143	175	135	135	188	200	198	141		
		千円	76,003	84,954	71,930	99,690	73,211	56,085	72,904	70,188	77,199	56,857		
		単価	394	354	503	570	542	415	388	351	390	403		
総合計	本ふく	とら・からす	トン	115	180	214	174	140	117	146	120	118	135	
			千円	872,253	937,100	895,170	875,412	622,361	523,054	557,468	563,854	578,681	566,430	
			単価	7,597	5,206	4,188	5,030	4,443	4,478	3,826	4,692	4,923	4,195	
		養殖ふく	トン	2,328	2,136	1,920	1,303	1,609	1,359	1,041	1,138	1,228	1,343	
			千円	4,334,496	3,448,474	3,525,832	3,412,799	2,168,942	2,426,254	2,317,173	2,374,208	2,082,613	1,785,716	
			単価	1,862	1,614	1,836	2,618	1,348	1,785	2,226	2,086	1,696	1,330	
		小計	トン	2,442	2,316	2,134	1,477	1,749	1,476	1,187	1,258	1,346	1,478	
			千円	5,206,749	4,385,573	4,421,001	4,288,212	2,791,303	2,949,308	2,874,640	2,938,062	2,661,294	2,352,146	
			単価	2,132	1,893	2,072	2,902	1,596	1,998	2,423	2,335	1,978	1,592	
	その他ふく	トン	918	891	647	903	424	530	688	709	729	899		
		千円	455,545	414,303	452,490	631,553	265,347	207,501	246,126	270,873	273,785	274,394		
		単価	496	465	699	699	626	391	369	382	376	305		
	合計	トン	3,360	3,207	2,781	2,381	2,173	2,006	1,854	1,968	2,074	2,377		
		千円	5,662,293	4,799,876	4,873,492	4,919,765	3,056,650	3,156,809	3,120,766	3,208,935	2,935,078	2,626,540		
		単価	1,685	1,497	1,752	2,067	1,407	1,574	1,683	1,631	1,415	1,105		
養殖ふくの割合			69.3%	66.6%	69.0%	54.8%	74.1%	67.7%	56.1%	57.8%	59.2%	56.5%		
南風泊市場での養殖ふくの割合			73.6%	72.0%	72.8%	59.1%	79.0%	72.6%	62.5%	64.4%	65.5%	60.1%		

資料:市場流通課、下関漁港統計年報

ふぐ取扱量の推移



水産物輸入の部

1.魚介類の輸入主要品目(平成26年)

順位	輸 入 品 目 名	数 量(トン)		価 額(百万円)		輸 出 国 名
		第3類に占める割合		第3類に占める割合		
第1位	あさり(生きているもの、生鮮及び冷蔵、冷凍) (0307.71-320、0307.79-131)	15,377	22%	3,735	11%	大韓民国、中華人民共和国
第2位	すり身(冷蔵及び冷凍) (0304.94-010、0304.95-110)	10,900	16%	2,999	9%	アメリカ合衆国
第3位	ふぐ(生鮮及び冷蔵、冷凍) (0302.89-294、0303.89-294)	4,503	7%	859	2%	中華人民共和国
第4位	赤貝(生きているもの) (0307.71-310)	2,653	4%	1,257	4%	中華人民共和国、大韓民国
第5位	かき(生きているもの、生鮮、冷蔵、冷凍及びくん製) (0307.11-000、0307.19-100)	2,127	3%	1,523	4%	大韓民国
第6位	しじみ(生きているもの、生鮮及び冷蔵) (0307.91-092)	1,925	3%	344	1%	ロシア、大韓民国
第7位	いとより(すり身)(冷蔵及び冷凍) (0304.99-993)	1,921	3%	538	2%	インド、インドネシア、ベトナム、タイ
第8位	さば(生鮮及び冷蔵又は冷凍) (0302.44-000、0303.54-000)	1,920	3%	421	1%	英国、アイルランド、ノルウェー、大韓民国、ベトナム
第9位	ひらめ(生きているもの) (0301.99-220)	1,776	3%	2,081	6%	大韓民国
第10位	たらの卵 (0303.90-020)	1,702	2%	1,541	4%	アメリカ合衆国、ロシア、中華人民共和国
第10位までの合計		44,805	65%	15,297	44%	
第3類 総計		68,619	100%	34,626	100%	

注) 輸出国名は、輸入数量の多い順に並べた
表中、()の数字は品目番号を示し、数量及び価額は当該品目番号を集計したもの

資料:財務省貿易統計

2. 魚介類の主要輸出国別輸入品目(平成26年)

単位:トン、百万円

国名	輸入品目	数量	価額	品目コード
大韓民国	総計	22,047	19,402	
	あさり	8,107	2,550	(0307.71-320、0307.79-131)
	かき	2,127	1,523	(0307.11-000、0307.19-100)
	ひらめ	1,776	2,081	(0301.99-220)
	赤貝	911	553	(0307.71-310)
	さわら	424	274	(0302.89-292、0303.89-292)
	その他	8,702	12,422	
中華人民共和国	総計	16,489	4,059	
	あさり	7,270	1,185	(0307.71-320、0307.79-131)
	ふぐ	4,503	859	(0302.89-294、0303.89-294)
	赤貝	1,742	704	(0307.71-310)
	はまぐり その他	1,098 1,877	285 1,025	(0307.71-200)
アメリカ合衆国	総計	12,033	3,929	
	すり身	10,900	2,999	(0304.94-010、0304.95-110)
	たらの卵	838	832	(0303.90-020)
	ひらめ・かれい類 その他	114 180	48 50	(0304.83-000)
インド	総計	4,374	884	
	いとより その他	810 3,564	235 649	(0304.99-993)
ロシア	総計	2,103	483	
	しじみ その他	1,844 259	320 164	(0307.91-092)
インドネシア	総計	1,393	351	
	いとより その他	545 848	150 200	(0304.99-993)

注)表中、()は品目番号を示し、数量及び価額は当該品目番号を集計したもの

資料:財務省貿易統計

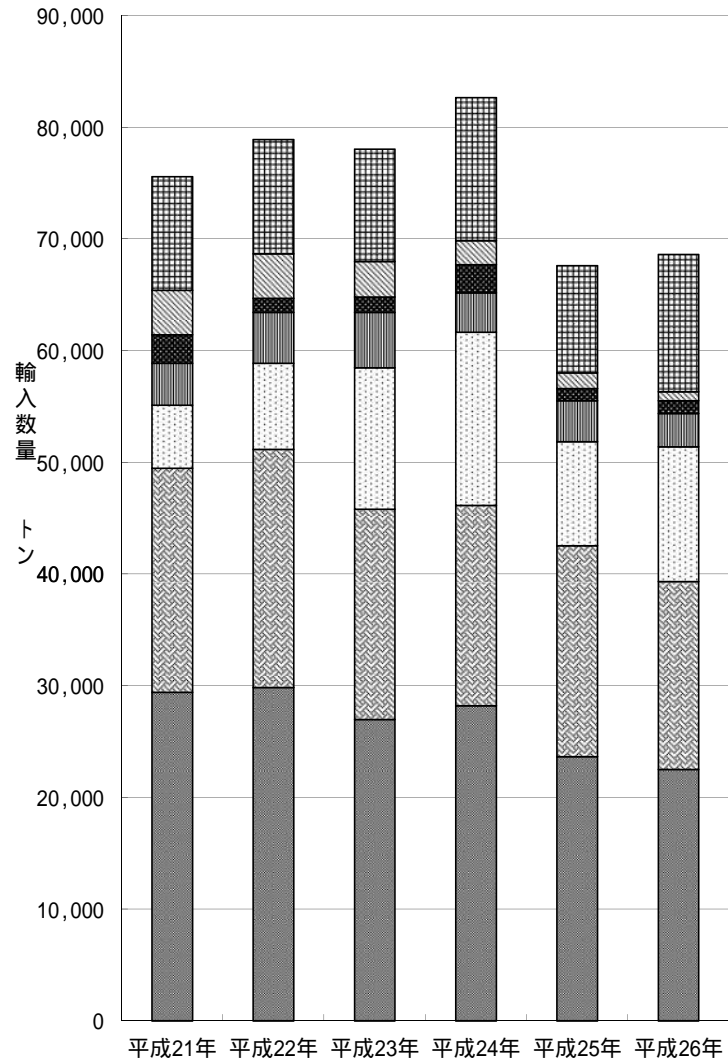
3. 魚介類輸入量の主要輸出国別推移

単位:トン、百万円

国名	年	平成20年				平成22年				平成23年				平成24年				平成25年				平成26年									
		数量	前年比	構成比	価額	数量	前年比	構成比	価額	数量	前年比	構成比	価額	数量	前年比	構成比	価額	数量	前年比	構成比	価額	数量	前年比	構成比	価額						
総計	数量	75,601	104.4%	100.0%	29,723	105.3%	100.0%	78,906	98.9%	100.0%	33,014	105.5%	100.0%	82,664	105.9%	100.0%	35,813	108.5%	100.0%	67,610	81.8%	100.0%	33,109	92.5%	100.0%	68,624	101.5%	100.0%	34,626	104.6%	100.0%
	価額	29,723	105.3%	100.0%	31,294	105.3%	100.0%	78,906	98.9%	100.0%	33,014	105.5%	100.0%	82,664	105.9%	100.0%	35,813	108.5%	100.0%	67,610	81.8%	100.0%	33,109	92.5%	100.0%	68,624	101.5%	100.0%	34,626	104.6%	100.0%
大韓民国	数量	29,400	101.5%	37.8%	17,303	107.0%	59.2%	29,850	90.4%	34.5%	19,732	106.6%	59.8%	28,212	104.6%	34.1%	20,797	105.4%	58.1%	23,666	83.9%	35.0%	21,555	103.6%	65.1%	22,495	105.2%	32.8%	21,036	97.6%	60.8%
	価額	17,303	107.0%	59.2%	18,513	107.0%	59.2%	29,850	90.4%	34.5%	19,732	106.6%	59.8%	28,212	104.6%	34.1%	20,797	105.4%	58.1%	23,666	83.9%	35.0%	21,555	103.6%	65.1%	22,495	105.2%	32.8%	21,036	97.6%	60.8%
朝鮮民主主義人民共和国	数量	0	0.0%	0.0%	0	0.0%	0.0%	0	0.0%	0.0%	0	0.0%	0.0%	0	0.0%	0.0%	0	0.0%	0.0%	0	0.0%	0.0%	0	0.0%	0.0%	0	0.0%	0.0%	0	0.0%	0.0%
	価額	0	0.0%	0.0%	0	0.0%	0.0%	0	0.0%	0.0%	0	0.0%	0.0%	0	0.0%	0.0%	0	0.0%	0.0%	0	0.0%	0.0%	0	0.0%	0.0%	0	0.0%	0.0%	0	0.0%	0.0%
中華人民共和国	数量	20,069	106.2%	27.0%	4,439	103.0%	14.6%	21,322	88.4%	24.1%	4,110	89.9%	12.4%	18,852	95.1%	21.7%	4,139	100.7%	11.6%	18,886	105.4%	27.9%	4,381	105.9%	13.2%	16,839	89.2%	24.5%	4,263	97.3%	12.3%
	価額	4,439	103.0%	14.6%	2,003	126.3%	8.1%	4,574	89.9%	12.4%	4,110	89.9%	12.4%	18,852	95.1%	21.7%	4,139	100.7%	11.6%	18,886	105.4%	27.9%	4,381	105.9%	13.2%	16,839	89.2%	24.5%	4,263	97.3%	12.3%
アメリカ合衆国	数量	5,640	136.7%	9.8%	2,003	126.3%	8.1%	7,712	164.2%	16.2%	3,544	140.1%	10.7%	12,662	164.2%	16.2%	4,784	135.0%	13.4%	15,530	122.7%	18.8%	9,312	60.0%	13.8%	12,067	129.6%	17.6%	3,953	133.9%	11.4%
	価額	2,003	126.3%	8.1%	3,754	120.9%	5.8%	7,712	164.2%	16.2%	3,544	140.1%	10.7%	12,662	164.2%	16.2%	4,784	135.0%	13.4%	15,530	122.7%	18.8%	9,312	60.0%	13.8%	12,067	129.6%	17.6%	3,953	133.9%	11.4%
ロシア	数量	3,754	120.9%	5.8%	1,810	112.5%	6.5%	4,538	109.1%	6.3%	2,141	105.2%	6.5%	4,950	109.1%	6.3%	1,350	63.1%	3.8%	3,672	104.8%	5.4%	1,163	86.2%	3.5%	2,967	80.8%	4.3%	1,142	98.2%	3.3%
	価額	1,810	112.5%	6.5%	2,554	49.4%	1.6%	4,538	109.1%	6.3%	2,141	105.2%	6.5%	4,950	109.1%	6.3%	1,350	63.1%	3.8%	3,672	104.8%	5.4%	1,163	86.2%	3.5%	2,967	80.8%	4.3%	1,142	98.2%	3.3%
ノルウェー	数量	2,554	49.4%	1.6%	580	48.6%	0.9%	1,261	109.1%	1.8%	1,376	109.1%	1.8%	2,529	183.8%	3.1%	638	192.4%	1.8%	1,066	42.2%	1.6%	350	54.9%	1.1%	1,154	108.3%	1.7%	515	147.1%	1.5%
	価額	580	48.6%	0.9%	3,992	99.8%	5.0%	1,261	109.1%	1.8%	1,376	109.1%	1.8%	2,529	183.8%	3.1%	638	192.4%	1.8%	1,066	42.2%	1.6%	350	54.9%	1.1%	1,154	108.3%	1.7%	515	147.1%	1.5%
タイ	数量	3,992	99.8%	5.0%	754	118.7%	2.9%	3,985	79.6%	4.1%	684	76.5%	2.1%	3,173	79.6%	4.1%	458	67.0%	1.3%	2,156	68.0%	2.6%	296	64.6%	0.9%	802	56.6%	1.2%	219	74.0%	1.0%
	価額	754	118.7%	2.9%	10,192	100.5%	13.0%	3,985	79.6%	4.1%	684	76.5%	2.1%	3,173	79.6%	4.1%	458	67.0%	1.3%	2,156	68.0%	2.6%	296	64.6%	0.9%	802	56.6%	1.2%	219	74.0%	1.0%
その他	数量	10,192	100.5%	13.0%	2,835	87.0%	7.9%	10,240	98.5%	12.9%	10,083	98.5%	12.9%	12,807	127.0%	15.5%	2,472	100.2%	7.5%	9,593	74.9%	14.2%	2,411	66.1%	7.3%	12,300	128.2%	17.9%	3,499	145.1%	10.1%
	価額	2,835	87.0%	7.9%	10,192	100.5%	13.0%	10,240	98.5%	12.9%	10,083	98.5%	12.9%	12,807	127.0%	15.5%	2,472	100.2%	7.5%	9,593	74.9%	14.2%	2,411	66.1%	7.3%	12,300	128.2%	17.9%	3,499	145.1%	10.1%

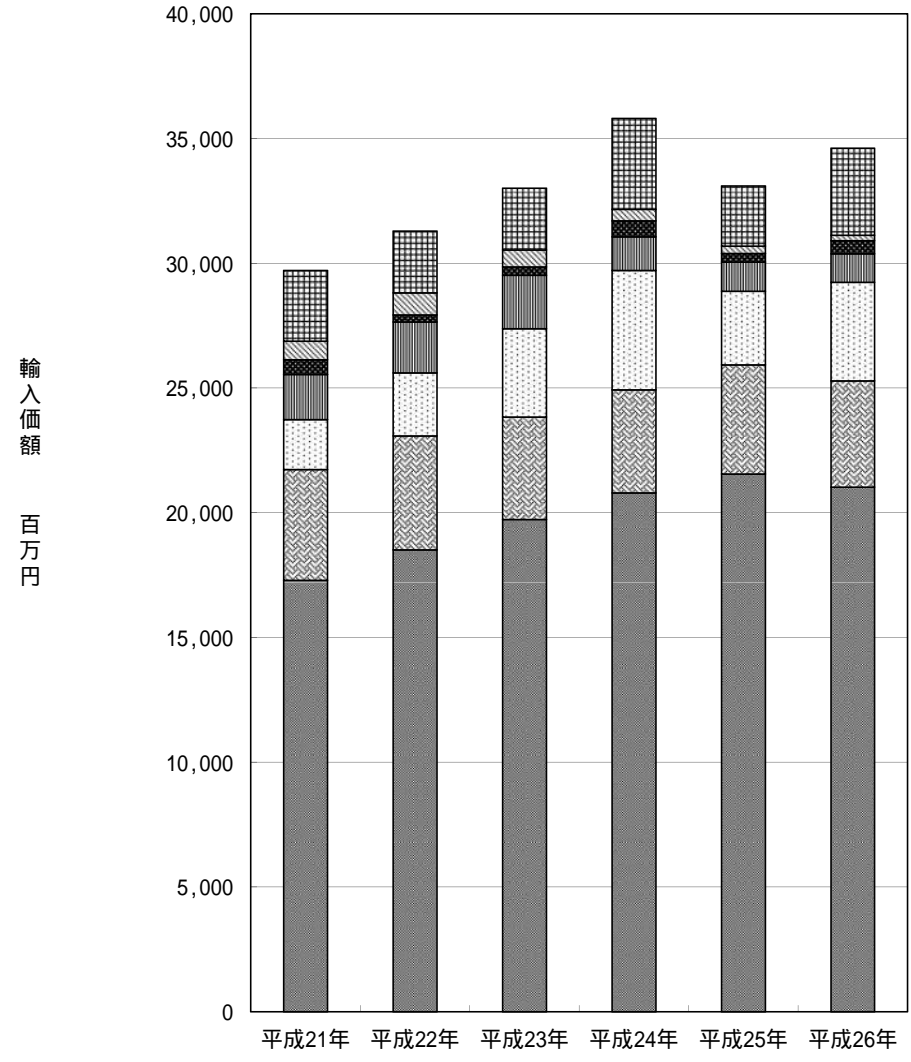
資料:財務省貿易統計

魚介類輸入数量の主要輸出国別推移



- 大韓民国 □中華人民共和国 □アメリカ合衆国 ■ロシア
- ノルウェー □タイ □その他

魚介類輸入価額の主要輸出国別推移



輸入価額
百万円

下 関 市 水 産 統 計 年 報 2014 年 (平 成 26 年)

発 行 下 関 市

平 成 27 年 12 月 発 行

編 集 農 林 水 産 振 興 部 水 産 課

〒 750-0009 山 口 県 下 関 市 上 田 中 町 1 丁 目 16 番 3 号