

下関市水産統計年報

2013 年

平成 25 年 1 月 ~ 12 月



しものせき

SHIMONOSEKI

目 次

◎遠洋漁業の部

1. 下関漁港を根拠地とする漁業登録上の漁船勢力	
ア 大臣許可、承認漁業に係る漁船	1
イ 知事許可、自由漁業に係る漁船	2
2. 漁業種類別入港隻数	3
3. 過去10ヶ年の漁業種類別入港隻数の推移	4
4. 漁業種類別水揚量及び推定水揚金額	5
5. 過去10ヶ年の漁業種類別水揚量の推移	6
6. 過去10ヶ年の西日本主要5漁港水揚量の推移	7
過去10ヶ年の西日本主要5漁港水揚金額の推移	8
7. 主要魚種別水揚量（下関漁港総水揚量）	9
8. 輸入水産物主要魚種別取扱量	10
9. 主要魚種別平均単価	
ア 下関漁港本港市場扱い（日本物）	11
イ 下関漁港本港市場扱い（輸入物）	12

◎沿岸漁業の部

下関市漁協位置図	13
1. 漁業協同組合（支店）別経営体数・就業者数・組合員数	14
経営体数・就業者数・組合員数の推移	16
漁業協同組合（支店）概況・組合員年齢構成	17
2. 船型別漁船数	19
3. 漁業協同組合別（支店）年別水揚高	21
所管別水揚量・水揚高推移	23
4. 漁業協同組合（支店）別月別水揚高	24
所管別水揚量・水揚高割合	26
5. 漁業協同組合（支店）別漁業種類別水揚高	27
沿岸主要漁種別（抜粋）の水揚量推移	29

6. 漁業種類別月別水揚高（全市合計）	30
漁業協同組合（支店）別漁業種類別月別水揚高	
下関市本庁管内合計	31
(1) 山口県漁協 蓋井島支店	32
(2) 山口県漁協 吉母支店	33
(3) 山口県漁協 吉見支店	34
(4) 山口県漁協 下関ひびき支店	35
(5) 山口県漁協 六連島支店	36
(6) 山口県漁協 下関南風泊支店	37
(7) 山口県漁協 彦島支店	38
(8) 山口県漁協 伊崎支店	39
(9) 山口県漁協 壇之浦支店	40
(10) 山口県漁協 長府支店	41
(11) 山口県漁協 才川支店	42
(12) 山口県漁協 王司支店	43
(13) 山口県漁協 王喜支店	44
豊浦総合支所管内合計	45
(1) 山口県漁協 湯玉支店	46
(2) 山口県漁協 小串支店	47
(3) 山口県漁協 川棚支店	48
(4) 黒井漁協	49
(5) 山口県漁協 豊浦室津支店	50
豊北総合支所管内合計	51
(1) 角島漁協	52
(2) 山口県漁協 栗野支店	53
(3) 山口県漁協 阿川支店	54
(4) 山口県漁協 豊浦支店	55
(5) 山口県漁協 肥中支店	56
(6) 山口県漁協 特牛支店	57
(7) 山口県漁協 和久支店	58
(8) 山口県漁協 矢玉支店	59
(9) 山口県漁協 二見支店	60

7. 漁業協同組合（支店）別魚種別水揚高	6 1
沿岸主要魚種別（抜粋）の水揚量推移	6 5
沿岸漁業魚種別年別単価推移	6 6
沿岸主要魚種平均単価推移	7 8
8. 魚種別月別水揚高（全市合計）	7 9
漁業協同組合（支店）別魚種別月別水揚高	
下関市本庁管内合計	8 1
(1) 山口県漁協 蓋井島支店	8 3
(2) 山口県漁協 吉母支店	8 4
(3) 山口県漁協 吉見支店	8 5
(4) 山口県漁協 下関ひびき支店	8 6
(5) 山口県漁協 六連島支店	8 7
(6) 山口県漁協 下関南風泊支店	8 8
(7) 山口県漁協 彦島支店	8 9
(8) 山口県漁協 伊崎支店	9 0
(9) 山口県漁協 壇之浦支店	9 1
(10) 山口県漁協 長府支店	9 2
(11) 山口県漁協 才川支店	9 3
(12) 山口県漁協 王司支店	9 3
(13) 山口県漁協 王喜支店	9 4
豊浦総合支所管内合計	9 5
(1) 山口県漁協 湯玉支店	9 7
(2) 山口県漁協 小串支店	9 8
(3) 山口県漁協 川棚支店	9 9
(4) 黒井漁協	1 0 0
(5) 山口県漁協 豊浦室津支店	1 0 1
豊北総合支所管内合計	1 0 2
(1) 角島漁協	1 0 4
(2) 山口県漁協 栗野支店	1 0 5
(3) 山口県漁協 阿川支店	1 0 6
(4) 山口県漁協 豊浦支店	1 0 7
(5) 山口県漁協 肥中支店	1 0 8
(6) 山口県漁協 特牛支店	1 0 9
(7) 山口県漁協 和久支店	1 1 0
(8) 山口県漁協 矢玉支店	1 1 1
(9) 山口県漁協 二見支店	1 1 2

◎ 下関市地方卸売市場の部	
1. 地方卸売市場 年別取扱高の変遷	1 1 3
年別取扱高グラフ◇数量◇	1 1 4
◇金額と平均単価◇	1 1 5
2. 産地別月別取扱高	
唐戸市場	1 1 6
南風泊市場	1 1 7
3. 品目別月別取扱高	
唐戸市場	1 1 8
南風泊市場	1 1 9
4. ふぐ取扱量の推移	1 2 0
◎ 水産物輸入の部	
1. 魚介類の輸入主要品目（平成25年）	1 2 3
2. 魚介類の主要輸出国別輸入品目（平成25年）	1 2 4
3. 魚介類輸入量の主要輸出国別推移	1 2 5

【注意】

・数字は四捨五入表記されています。

遠洋漁業の部

1 下関漁港を根拠地とする漁船登録上の漁船勢力

ア 大臣許可、承認漁業に係る漁船

(単位：隻、トン、PS)

船型 区分 漁業種類	10トン未満			10～15トン未満			15～20トン未満			20～30トン未満			30～50トン未満			50～100トン未満			100～200トン未満			200～500トン未満			500～1,000トン未満			1,000トン以上			総計		
	隻数	総トン数	馬力数	隻数	総トン数	馬力数	隻数	総トン数	馬力数	隻数	総トン数	馬力数	隻数	総トン数	馬力数	隻数	総トン数	馬力数	隻数	総トン数	馬力数	隻数	総トン数	馬力数	隻数	総トン数	馬力数	隻数	総トン数	馬力数	隻数	総トン数	馬力数
遠洋底びき網	-	-	-	-	-	-	-	-	-	-	-	-	-	-	-	-	-	-	-	-	-	-	-	-	-	-	-	-	-	-	-	-	
以西底びき網	-	-	-	-	-	-	-	-	-	-	-	-	-	-	-	-	-	-	-	-	-	-	-	-	-	-	-	-	-	-	-	-	
沖合底びき網	-	-	-	-	-	-	-	-	-	-	-	-	-	-	12	900	5,590	-	-	-	-	-	-	-	-	-	-	-	-	-	-	-	
大中型まき網 (網船)	-	-	-	-	-	-	-	-	-	-	-	-	-	-	-	-	-	-	-	-	-	-	-	-	-	-	-	-	-	-	-	-	
大中型まき網 (付属船)	-	-	-	-	-	-	-	-	-	-	-	-	-	-	4	340	2,000	1	199	640	-	-	-	-	-	-	-	-	-	-	-	-	
一本釣	-	-	-	-	-	-	-	-	-	-	-	-	-	-	-	-	-	-	-	-	-	-	-	-	-	-	-	-	-	-	-	-	
はえなわ	-	-	-	-	-	-	-	-	-	-	-	-	-	-	-	-	-	-	-	-	-	-	-	-	-	-	-	-	-	-	-	-	
さし網	-	-	-	-	-	-	-	-	-	-	-	-	-	-	-	-	-	-	-	-	-	-	-	-	-	-	-	-	-	-	-	-	
官公庁船	-	-	-	1	12	90	-	-	-	-	-	-	-	-	-	-	-	1	114	700	-	-	-	1	716	710	1	2,352	3,900	4	3,194	5,400	
計	-	-	-	1	12	90	-	-	-	-	-	-	-	-	16	1,240	7,590	2	313	1,340	-	-	-	1	716	710	1	2,352	3,900	21	4,633	13,630	

平成25年4月1日現在

資料：山口県下関水産振興局

イ 知事許可、自由漁業に係る漁船

(単位：隻、トン、PS、KW)

船型 区分 漁業種類	3トン未満			3～5トン未満			5～10トン未満			10～15トン未満			15～20トン未満			20～50トン未満			50トン以上			総計		
	隻数	総トン数	ps kw	隻数	総トン数	ps kw	隻数	総トン数	ps kw	隻数	総トン数	ps kw	隻数	総トン数	ps kw	隻数	総トン数	ps kw	隻数	総トン数	ps kw	隻数	総トン数	ps kw
採介藻	8	4.68	55 250	4	19.48	45 87	-	-	-	-	-	-	-	-	-	-	-	-	-	-	-	12	24.16	100 337
定置網	1	2.17	25 -	3	13.19	190 -	-	-	-	-	-	-	-	-	-	-	-	-	-	-	-	4	15.36	215 -
一本釣	96	137.56	2,754 1,405	28	104.12	1,735 418	3	20.70	110 823	3	34.93	210 540	-	-	-	-	-	-	-	-	-	130	297.31	4,809 3,186
はえなわ	3	4.71	75 33	2	8.18	140 -	1	6.30	90 -	1	14.16	120 -	1	16.00	160 -	1	49.82	210 -	-	-	-	9	99.17	795 33
さし網	3	7.70	100 183	1	4.80	90 -	-	-	-	-	-	-	-	-	-	-	-	-	-	-	-	4	12.50	190 183
まき網 (網船)	-	-	-	-	-	-	-	-	-	-	-	-	1	19.00	180	-	-	-	-	-	-	1	19.00	180 -
まき網 (付属船)	-	-	-	-	-	-	-	-	-	2	23.00	150 636	3	54.58	510	-	-	-	-	-	-	5	77.58	660 636
敷網	-	-	-	-	-	-	-	-	-	5	70.22	600	-	-	-	-	-	-	-	-	-	5	70.22	600 -
小型底びき網	47	135.49	540 526	4	17.80	30 96	-	-	-	-	-	-	-	-	-	-	-	-	-	-	-	51	153.29	570 622
ひき網	-	-	-	-	-	-	-	-	-	-	-	-	-	-	-	-	-	-	-	-	-	-	-	-
雑漁業	28	29.09	589 123	1	3.00	70 -	2	14.75	200 -	-	-	-	-	-	-	-	-	-	-	-	-	31	46.84	859 123
計	186	321.40	4,138 2,520	43	170.57	2,300 601	6	41.75	400 823	11	142.31	1,080 1,176	5	89.58	850	1	49.82	210	-	-	-	252	815.43	8,978 5,120

平成25年4月1日現在

資料：山口県下関水産振興局

(注) 山口県漁協(伊崎支店、彦島支店、下関南風泊支店)所属漁船のみ

2 漁業種類別入港隻数

(単位：隻)

漁業種類		月												計
		1	2	3	4	5	6	7	8	9	10	11	12	
本	沖合底びき網漁業	74	74	78	84	60	0	0	58	64	66	64	74	696
	はえなわ漁業													0
	沿岸漁業	461	446	639	336	281	314	351	382	290	281	285	572	4,638
	輸入水産物	中国物												
韓国物														0
その他														0
分港	ふぐ(天然・養殖・輸入)													
	(唐戸魚市)	28	38	29	22	8	0	0	0	7	8	10	18	168
	輸入水産物 (ふぐを除く)													0
計		563	558	746	442	349	314	351	440	361	355	359	664	5,502

(注) 入港隻数とは、水揚げのために入港した漁船の延べ隻数である。

資料：山口県下関水産振興局

3 過去10ヶ年の漁業種類別入港隻数の推移

(単位：隻)

年次		16	17	18	19	20	21	22	23	24	25	
本 港	漁業種類											
	以西底びき網漁業											
	沖合底びき網漁業	1,510	1,322	1,230	1,095	872	828	804	740	786	696	
	大中型まき網漁業											
	はえなわ漁業	9	1									
	沿岸漁業	4,895	3,844	5,221	5,793	6,729	7,186	6,035	5,598	4,706	4,638	
	輸入水産物	中国物										
		韓国物										
		その他										
	分 港	ふぐ(天然・養殖・輸入) (唐戸魚市)	452	377	316	236	206	221	152	132	107	168
輸入水産物 (ふぐを除く)			2									
計		6,866	5,546	6,767	7,124	7,807	8,235	6,991	6,470	5,599	5,502	

資料：山口県下関水産振興局

4 漁業種類別水揚量及び推定水揚金額

(単位：トン、千円)

区分 月	本 港												南 風 泊 分 港						計			
	沖合底びき網 漁業		はえなわ 漁業		沿岸漁業		輸入水産物		搬入物		冷凍魚		輸入水産物 (ふぐを除く)		ふぐ (天然・養殖の輸入物)		その他					
	水揚 数量	水揚 金額	水揚 数量	水揚 金額	水揚 数量	水揚 金額	水揚 数量	水揚 金額	水揚 数量	水揚 金額	水揚 数量	水揚 金額	水揚 数量	水揚 金額	水揚 数量	水揚 金額	水揚 数量	水揚 金額	水揚 数量	水揚 金額		
1	629	326,687			219	116,129	23	18,989	834	342,248	88	56,295	89	79,599	()	()	178	400,298	8	6,656	2,066	1,346,900
2	647	325,737			210	123,222	17	16,577	1,148	457,380	110	66,670	88	81,875	()	()	210	398,082	5	3,899	2,434	1,473,442
3	766	347,003			281	176,766	18	21,703	991	387,170	137	77,071	79	81,642	()	()	250	317,619	47	25,987	2,569	1,434,960
4	687	355,808			203	101,790	18	23,535	1,512	613,159	128	77,875	78	81,574	()	()	170	171,040	3	2,776	2,800	1,427,557
5	545	242,584			540	184,183	14	18,039	1,741	693,089	142	78,499	58	69,242	()	()	123	97,023	8	7,227	3,170	1,389,886
6					689	237,317	10	13,014	1,235	510,185	113	58,853	34	54,621	()	()	115	82,946	11	10,078	2,207	967,014
7					413	172,607	16	32,376	1,310	594,230	133	74,005	37	58,637	()	()	94	79,653	11	10,298	2,013	1,021,806
8	379	273,639			574	230,673	15	23,684	1,233	538,296	130	70,797	37	59,441	()	()	52	68,404	10	10,445	2,431	1,275,378
9	613	290,375			326	139,879	15	16,701	1,512	656,025	102	59,494	38	61,047	()	()	114	130,567	6	6,119	2,727	1,360,207
10	689	327,439			363	150,551	23	20,050	1,481	638,072	101	58,871	39	61,850	(10)	(14,008)	154	268,673	3	2,768	2,851	1,528,275
11	597	403,463			250	94,259	19	20,719	1,302	570,477	115	59,900	147	126,057	(6)	(7,338)	184	359,768	8	7,092	2,620	1,641,736
12	703	416,255			305	134,872	24	37,018	1,313	595,670	125	90,391	85	95,134	()	()	365	819,612	7	7,354	2,928	2,196,307
計	6,255	3,308,991	0	0	4,372	1,862,247	212	262,404	15,611	6,596,000	1,424	828,720	808	910,719	(16)	(21,346)	2,007	3,193,685	127	100,699	30,816	17,063,467

※ () 内はふぐ天然・養殖の輸入物

資料：山口県下関水産振興局

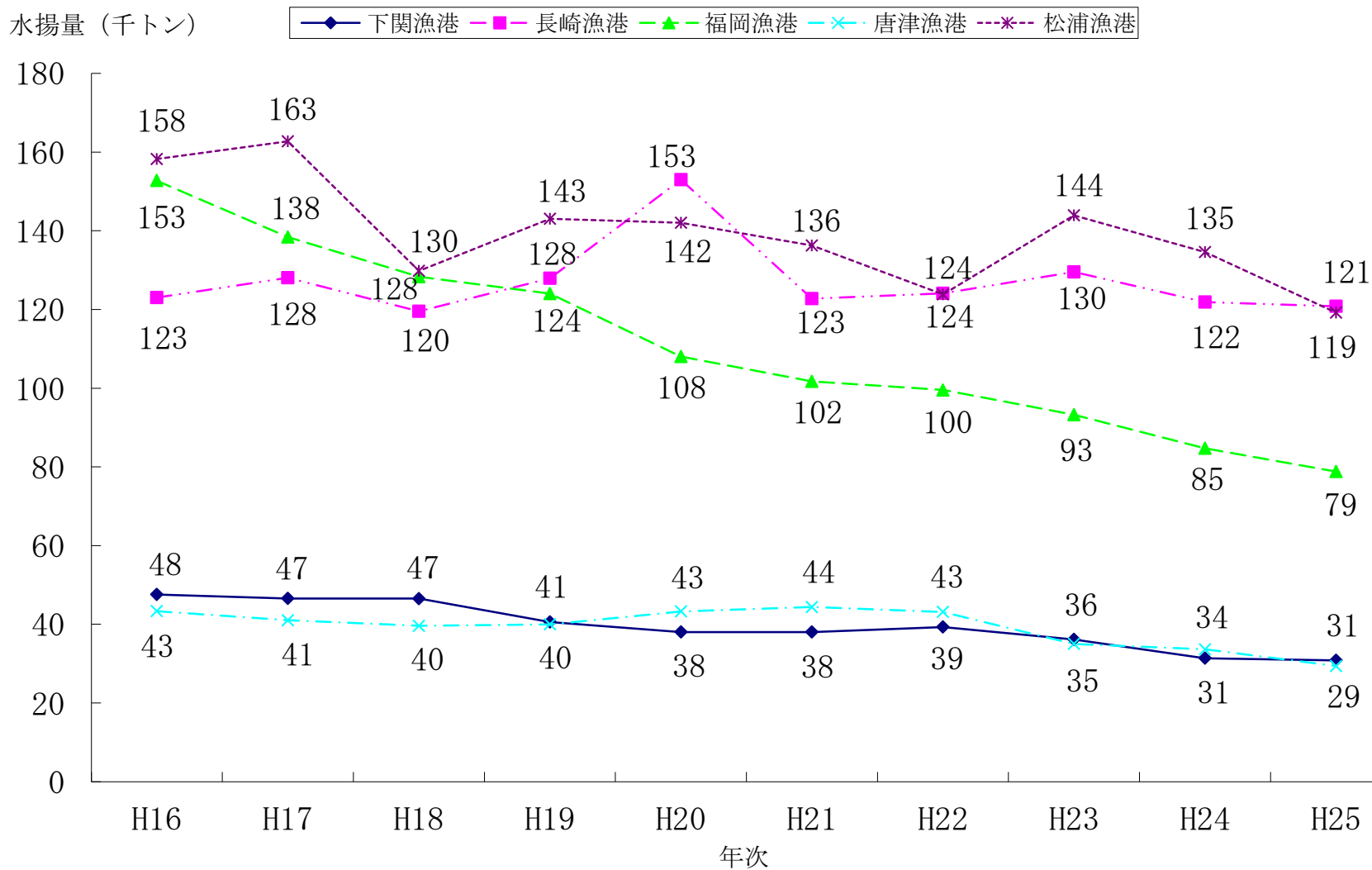
5 過去10ヶ年の漁業種別水揚量の推移

(単位：隻、トン、千円)

	本 港																南 風 泊 分 港						合 計				
	以西底びき網		沖合底びき網		大中型まき網		はえなわ		沿岸漁業		輸 入 水 産 物				搬 入 物	冷 凍 魚	計		輸入水産物		ふぐ					その他	
	漁 業	漁 業	漁 業	漁 業	漁 業	漁 業	漁 業	漁 業	漁 業	漁 業	韓国鮮魚		その他				(ふぐを除く)		水 揚	搬 入	その他						
											隻数	数量	隻数	数量	隻数	数量	隻数	数量				隻数	数量	隻数	数量	隻数	数量
16	-	-	1,510	8,743	-	-	9	3	4,895	8,221	-	666	-	-	23,780	1,476	6,414	42,889	-	534	452	770	2,410	950	6,866	47,553	23,684,198
17	-	-	1,322	8,370	-	-	1	1	3,844	6,696	-	635	-	-	24,214	1,320	5,167	41,236	2	355	377	709	2,472	1,785	5,546	46,557	23,694,364
18	-	-	1,230	7,851	-	-	-	84	5,221	7,086	-	483	-	-	25,431	1,394	6,451	42,330	-	211	316	656	2,363	956	6,767	46,516	23,174,335
19	-	-	1,095	7,506	-	-	-	85	5,793	7,127	-	462	-	4	20,025	1,593	6,888	36,802	-	287	236	579	2,112	783	7,124	40,563	21,698,920
20	-	-	872	6,319	-	-	-	5	6,729	6,145	-	420	-	42	18,242	1,816	7,601	32,989	-	470	206	579	1,757	2,212	7,807	38,007	21,766,156
21	-	-	828	6,125	-	-	-	0	7,186	5,662	-	910	-	107	16,449	1,388	8,014	30,640	-	721	221	579	1,577	4,525	8,235	38,042	18,377,498
22	-	-	804	6,288	-	-	-	0	6,035	6,529	-	603	-	117	17,338	1,098	6,839	31,973	-	600	152	590	1,423	4,720	6,991	39,307	18,535,996
23	-	-	740	6,145	-	-	-	0	5,598	5,906	-	219	-	104	18,425	1,326	6,338	32,125	-	853	132	337	1,450	1,376	6,470	36,141	18,255,540
24	-	-	786	6,067	-	-	-	0	4,706	4,229	-	204	-	110	16,351	1,429	5,492	28,390	-	1,015	107	337	1,566	51	5,599	31,359	17,520,048
25	-	-	696	6,255	-	-	-	0	4,638	4,372	-	100	-	112	15,611	1,424	5,334	27,874	-	808	168	427	1,580	127	5,502	30,816	17,063,467

資料：山口県下関水産振興局

6 過去10ヶ年の山口・九州主要5漁港水揚量の推移

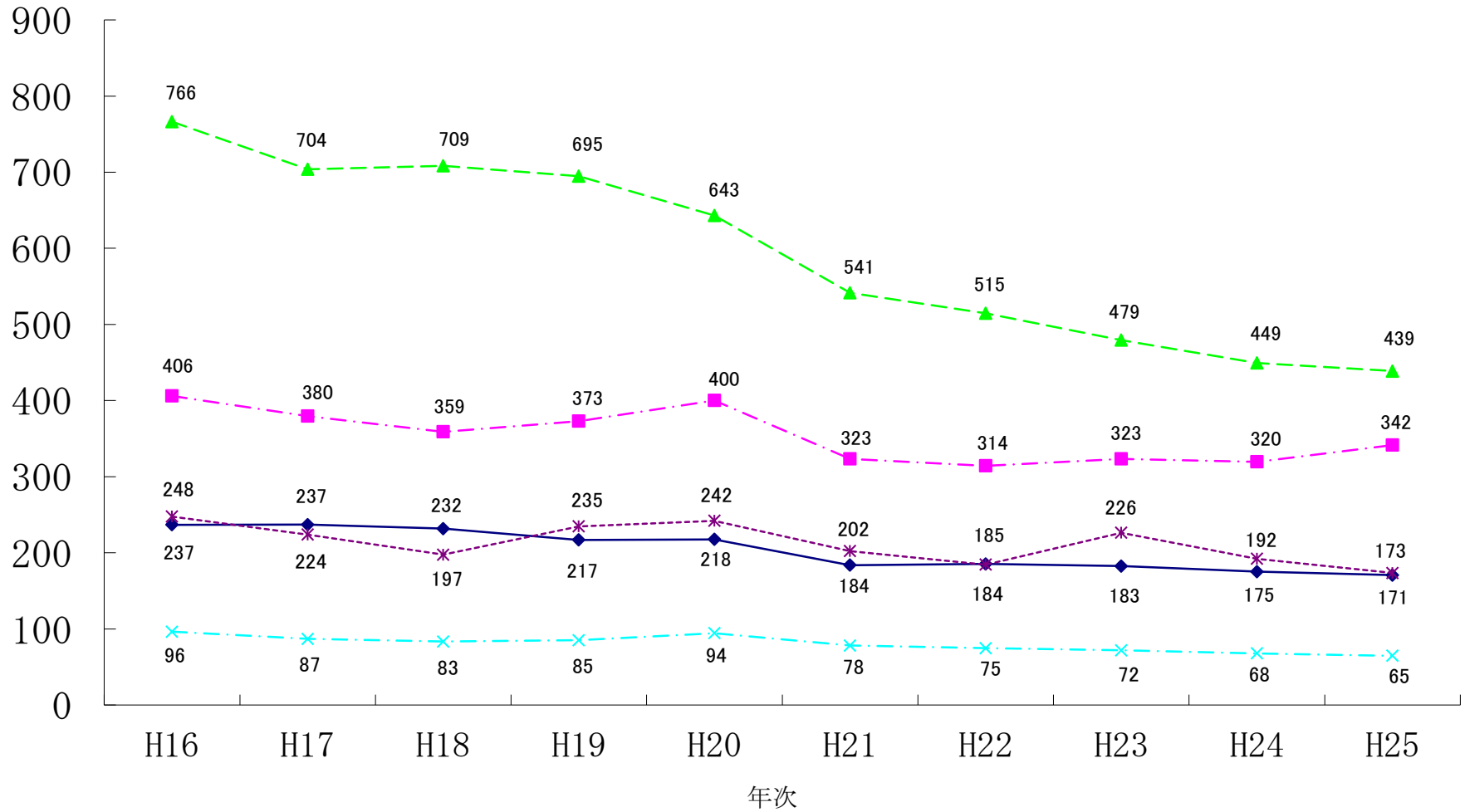


資料:山口県下関水産振興局

過去10ヶ年の山口・九州主要5漁港水揚金額の推移

水揚金額（億円）

◆ 下関漁港 ■ 長崎漁港 ▲ 福岡漁港 × 唐津漁港 * 松浦漁港



資料：山口県下関水産振興局

7 主要魚種別水揚量（下関漁港総水揚量）

（単位：トン）

魚種	1	2	3	4	5	6	7	8	9	10	11	12	計
イワシ	104	118	64	71	70	56	63	52	48	17	12	39	713
アジ	18	16	31	58	160	163	118	99	57	49	41	64	875
サバ	47	69	102	70	55	37	35	35	33	53	46	48	631
ブリ	25	25	20	33	12	9	10	91	45	37	31	39	377
サワラ	45	58	60	12	6	8	9	4	9	21	18	29	278
キダイ	63	102	115	104	83	15	15	95	83	120	59	147	1,002
アマダイ	4	3	3	4	7	3	1	12	12	38	13	20	119
ヒラメ	13	11	17	15	13	1	2	2	2	8	5	13	102
ホウボウ	3	4	5	8	9	4	3	3	5	3	2	3	52
イカ	84	95	91	105	91	61	23	72	55	81	35	44	837
カレイ	181	99	130	104	90	16	27	46	87	66	167	154	1,167
タチウオ	17	18	10	2	4	7	6	8	10	16	14	20	131
マダイ	48	50	85	67	88	11	8	36	50	55	43	55	594
チダイ	9	6	17	11	11	2	4	8	10	8	6	6	99
ニベ	3	2	3	4	11	9	4	3	5	5	6	4	60
グチ	15	4	4	14	4	7	6	4	5	2	10	4	76
エソ	69	107	103	73	70	46	52	55	62	114	76	149	974
フカ	1	1	0	1	2	1	0	1	1	1	0	1	12
エイ	14	21	14	16	6	3	1	2	4	3	3	5	91
ハマモ	5	5	2	1	3	10	14	11	6	7	2	5	72
メンタイ	3	2	6	4	4	0	5	10	7	15	8	8	64
ヨコワ	6	10	5	6	6	8	10	2	2	3	4	11	75
カワハギ	60	56	119	90	250	266	152	145	269	281	139	71	1,897
マナガツオ	4	9	3	5	5	8	27	20	2	0	1	1	85
ムツ	47	46	41	65	52	3	9	195	79	64	63	34	699
カツオ	3	6	10	9	14	15	10	9	7	7	8	5	105
キンタ	0	0	1	0	2	3	2	1	1	1	0	0	12
アナゴ	87	81	53	70	66	49	50	83	109	88	136	94	966
マトウダイ	17	13	13	14	24	6	7	29	32	50	31	69	306
シタビラメ	1	1	1	0	3	11	3	1	0	0	0	1	22
アンコウ	59	62	65	51	52	2	2	29	47	28	80	56	534
カニ	2	2	1	2	1	1	1	2	5	4	3	2	27
タニコ	4	10	8	12	11	2	3	5	4	2	5	4	71
エビ類	5	7	8	6	6	4	4	5	5	10	6	10	75
トラフグ	164	183	149	76	43	43	42	32	50	115	165	354	1,415
その他ふぐ	28	39	116	105	92	93	65	33	80	60	53	25	790
カマス	3	4	3	1	2	2	1	2	1	15	9	15	57
シイラ				2	6	8	2	1	0	1	0	2	21
コシロ		0								8		0	8
メッキ	4	3	3	2	2	1	1	1	4	4	2	4	29
サヨリ	1	2	1	0	1					1	0	0	6
サンマ	1	1	1	1	1	1	1	9	59	61	12	1	150
シラス	3	5	5	3	2	0		1	1	0	1	1	23
イトヨリ	3	4	4	3	6	4	4	5	5	7	5	4	55
カサゴ	9	11	15	14	10	3	2	3	6	9	9	8	99
ウナギ	0	0	0	1	1	1	6	2	0	0	0	0	13
サケ	7	7	8	8	7	6	7	8	7	7	7	11	89
スケソウダラ		6										6	13
ワカメ	9	12	14	5	1	1	1	1	0	1	1	6	50
ナマコ	14	11	15	1						0	0	3	45
ウニ	1	0	1	1	1	1	1	2	1	1	1	2	12
貝類	11	11	13	9	6	4	5	4	4	4	10	18	99
アカガイ													
サザエ	49	49	91	47	28	3	5	8	4	3	111	46	445
アサリ	4	5	8	10	6	3	3	2	2	3	3	3	51
ホタテ	1	2	1	2	1	1	1	1	1	1	3	3	19
冷凍魚	92	114	139	132	145	116	137	134	106	105	119	128	1,468
その他鮮魚	595	842	771	1,269	1,516	1,068	1,050	1,012	1,239	1,202	1,028	1,070	12,661
計	2,067	2,434	2,569	2,800	3,170	2,207	2,013	2,431	2,727	2,851	2,620	2,928	30,816

空欄は取扱実績なし（0は1トン未満）

資料：山口県下関水産振興局

本港市場扱日本物(p29)+輸入物主要魚種別(p22)+分港市場扱+直送物

輸入（本港直送物（穂波取扱分）及び分港直送物）以外の直送物は、全てその他鮮魚に計上。

8 輸入水産物主要魚種別水揚量

(単位：トン)

魚種	1	2	3	4	5	6	7	8	9	10	11	12	計
イワシ													
アジ													
サバ	6				0				2	9	0		18
ブリ								2					2
サワラ		1											1
キタテ													
アマダイ													
ヒラメ													
ホウボウ													
イカ													
カレイ													
タチウオ													
マダイ													
チダイ													
ニベ													
グンチ													
エソ													
フカ													
エビ													
ハマモイ													
メシロ													
ヨコワ		0											0
カワハギ													
マナガツ													
ムツ	2	2			1	1	3	2	4	4	3	2	22
カツオ	2										1		3
キンタ													
アナゴ	45	44	37	38	35	35	37	38	38	39	42	47	477
マトウダイ													
シラメ													
アンコウ	0												0
カタニ													
エビ類	0	0	0	0	0		0	0	0	0	0	0	0
トラフグ													
その他のふぐ													
カマス		0					0			1			1
シイラ													
コノシロ													
メッキ													
サヨリ													
サンマス									0				0
シヨリ							0						0
イサゴ													
ウナギ	0	0	0	0	0	0	4	1	0	0	0	0	6
サケ	6	7	8	8	7	6	7	8	7	7	7	11	88
スケソウダラ													
ワカメ													
ウニ	0	0	1	1	1	0	0	1	0	0	0	1	6
貝類	3	2	4	3	2	1	1	0	1	1	1	4	23
アカイ													
サザエ	46	47	46	45	24	0		0		0	110	44	362
アサリ	1	1	1	1	1	0	0	0	0	0	1	0	9
ホタテ													
冷凍魚													
その他鮮魚	0	0	0	0	0	0	0	0	0	0	0	0	1
計	111	105	97	96	72	44	53	52	53	62	166	109	1,020

空欄は取扱実績なし(0は1トン未満)
 本港市場扱い+本港直送(穂波)+分港市場扱い

資料：山口県下関水産振興局

9. 主要魚種別平均単価

ア 下関漁港地方卸売市場（本港市場）扱い（日本物）

（単位：円／kg）

魚種	月	1	2	3	4	5	6	7	8	9	10	11	12	計				
イ	ワ	シ	242	264	224	223	228	287	281	290	317	378	377	181	259			
ア		ジ	535	541	519	396	322	328	433	339	458	383	370	239	369			
サ		バ	357	296	211	249	244	212	278	329	362	382	391	404	297			
ブ		リ	273	298	334	270	229	287	280	181	219	395	275	495	284			
サ	ワ	ラ	1,052	1,229	1,449	1,390	697	565	661	795	317	338	612	703	1,009			
キ	ダ	イ	425	396	405	466	380	337	294	288	298	258	261	398	360			
ア	マ	ダ	イ	830	833	871	1,885	1,275	2,303	2,532	1,289	1,172	1,159	1,107	984	1,181		
ヒ		ラ	メ	787	781	707	767	678	1,169	1,535	1,666	1,633	867	842	886	830		
ホ	ウ	ボ	ウ	432	417	321	303	179	255	299	209	266	357	345	387	295		
イ		カ	カ	390	364	453	447	357	366	557	543	515	568	531	464	449		
カ		レ	イ	512	587	484	530	521	568	453	862	706	734	794	679	620		
タ	チ	ウ	オ	426	611	593	900	889	737	700	745	777	621	540	557	617		
マ		ダ	イ	742	704	709	679	496	463	438	558	544	573	657	829	640		
チ		ダ	イ	458	639	525	523	311	142	259	411	460	476	418	466	454		
ニ		ベ	イ	526	468	501	462	444	470	508	562	412	412	315	382	444		
グ		チ	イ	352	359	350	345	215	221	310	228	209	169	411	335	322		
エ		ソ	イ	163	105	119	197	139	131	181	154	101	98	183	391	177		
フ		カ	イ	38	56	76	79	50	37	50	41	39	64	52	40	48		
エ		イ	イ	82	91	122	130	59	70	142	75	42	44	38	52	91		
ハ		モ	イ	177	214	173	139	520	672	763	539	301	151	146	235	443		
メ	ン	タ	イ	598	844	544	512	554	596		444	397	672	351	506	488		
ヨ	コ	ワ	イ	893	588	874	1,017	895	692	1,057	981	1,419	724	1,079	786	863		
カ	ワ	ハ	ギ	222	280	278	290	226	211	222	209	219	218	218	275	229		
マ	ナ	ガ	ツ	オ	847	852	1,427	1,199	1,278	1,907	1,645	1,557	1,727	1,682	1,963	1,500	1,478	
ム		ツ	イ	1,067	1,106	894	948	754	1,732	2,390	1,025	1,201	1,551	1,415	1,677	1,143		
カ	ツ	オ	イ	221	344	325	325	358	375	358	365	369	344	289	230	341		
キ	ン	タ	イ	387	398	334	389	276	251	275	247	215	243	234	220	269		
ア	ナ	ゴ	イ	612	772	858	894	825	881	1,059	747	823	842	805	807	800		
マ	ト	ウ	ダ	イ	288	332	339	283	197	380	384	172	174	179	206	212		
シ	タ	ビ	ラ	メ	856	878	843	691	916	676	955	996	892	487	743	515	773	
ア	ン	コ	ウ	イ	689	562	249	273	268	73	83	281	316	436	692	822	482	
カ		ニ	イ	1,578	1,184	1,972	1,804	1,531	1,269	1,153	915	784	1,016	1,476	2,627	1,351		
タ		コ	イ	683	544	548	556	561	984	975	753	509	543	712	829	634		
エ	ビ	類	イ	1,614	1,554	1,677	2,013	1,748	1,426	1,824	1,635	1,328	1,441	1,788	2,084	1,695		
ト	ラ	フ	グ	1,851	1,824	2,138	2,007	1,232	1,222	1,122	1,497	1,566	1,728	2,502	3,059	1,878		
その他のふぐ				494	384	432	307	346	313	357	320	313	387	363	407	367		
カ	マ	ス	イ	383	539	580	630	627	557	708	470	528	320	497	418	444		
シ	イ	ラ	イ			225	168	185	305	277	232	181	158	91	188			
コ	ノ	シ	ロ		118							179		115	177			
メ	ッ	キ	イ	354	379	416	434	301	477	529	545	366	455	390	327	392		
サ	ヨ	リ	イ	682	803	891	1,334	726				1,033	601	893	819			
サ	ン	マ	イ	288	319	255	256	263	278	414	769	598	447	336	394	508		
シ		ス	イ	424	477	540	475	413			505	622	496	684	645	505		
イ	ト	ヨ	リ	1,086	813	1,227	1,332	684	586	728	959	973	709	477	432	819		
カ	サ	ゴ	イ	370	458	493	538	496	833	1,012	625	419	431	298	423	476		
ウ	ナ	ギ	イ	4,528	4,414	4,671	4,420	4,272	4,707	5,098	5,394	5,381	5,003	5,597	4,965	4,837		
サ		ケ	イ	879	974	682	578	1,137	1,092	1,266	738	823	651	1,155		854		
スケソウダラ				186										390	287			
ワ	カ	メ	イ	224	181	177	230	721	575	508	528	549	540	601	400	252		
ナ	マ	コ	イ	502	640	748	782					624	1,152	916	659			
ウ		ニ	イ	7,992	10,164	9,803	8,359	9,781	13,191	10,181	11,251	10,249	11,280	10,985	14,259	10,986		
貝		類	イ	1,326	1,156	1,197	1,450	1,683	1,695	1,950	2,068	1,977	2,033	1,352	1,553	1,503		
ア	カ	ガ	イ															
サ	ザ	エ	イ	734	718	758	898	796	769	831	888	773	832	833	835	814		
ア	サ	リ	イ	514	520	563	540	535	525	508	506	510	516	516	502	530		
ホ	タ	テ	イ	629	590	644	546	566	542	742	851	917	767	596	574	643		
冷	凍	魚	イ	711	739	772	749	734	658	645	408	476	588	309	652	554		
そ	の	他	鮮	魚	601	606	580	642	575	530	561	545	649	622	620	763	604	
計				509	503	491	505	408	391	502	532	484	478	571	582	497		

空欄は入荷実績なし

資料：山口県下関水産振興局

イ 下関漁港地方卸売市場（本港市場）扱い（輸入物）

（単位：円/kg）

魚種	月	1	2	3	4	5	6	7	8	9	10	11	12	計
イ	ワ													
ア	シ													
サ	バ	352				2,468				326	380	420		366
フ	リ								96					96
サ	ワ		337											337
キ	ダ													
ア	マ													
ヒ	ラ													
ホ	ウ													
イ	カ													
カ	レ													
タ	チ													
マ	ダ													
チ	ダ													
ニ	ベ													
グ	チ													
エ	ソ													
フ	カ													
エ	イ													
ハ	モ													
メ	ン													
タ	イ													
ヨ	コ		1,312											1,312
カ	ワ													
ハ	ギ													
マ	ナ													
ガ	ツ													
ム	ツ	344	441			712	620	1,021	930	806	793	822	753	765
カ	ツ	141										75		119
キ	ン													
ナ	ゴ	1,606	1,489	1,554	1,606	1,653	1,641	1,948	1,819	1,790	1,695	1,812	1,748	1,708
マ	ウ													
ダ	イ													
シ	タ													
ビ	ラ													
ア	ン	437												437
カ	コ													
タ	コ													
エ	ビ	3,386	3,294	1,859	3,255	3,150		3,150	3,150	3,150	3,224	3,150	3,935	3,202
ト	ラ													
フ	グ													
その	他の													
ふ	ぐ													
カ	マ		315				325				246			279
シ	イ													
コ	ノ													
シ	ロ													
メ	ッ													
キ	リ													
サ	ヨ													
マ	ン									581				581
シ	ス						310							310
イ	ト													
ヨ	リ													
カ	サ													
ウ	ナ	3,920	4,063	4,002	3,938	3,988	4,090	4,363	4,713	4,938	4,769	4,953	4,883	4,419
サ	ゲ	978	1,060	1,101	1,180	1,214	1,225	1,220	1,247	1,236	1,177	1,202	1,220	1,175
スケ	ソウ													
ダ	ラ													
ワ	カ													
メ	コ													
ナ	マ													
ウ	ニ	6,228	4,401	4,913	5,154	5,359	4,679	4,522	4,813	4,596	5,086	4,619	5,370	5,043
貝	類	1,789	1,748	1,400	1,549	1,309	1,262	1,338	2,290	1,222	1,302	1,764	2,607	1,708
ア	カ													
ガ	イ													
サ	ザ	784	765	758	763	864	945		1,155		710	769	774	773
ア	サ	424	457	469	468	447	569	578	578	597	559	547	553	487
ホ	タ													
テ	テ													
冷	凍													
魚	魚													
そ	の	252	252	252	252	252	2,161	131	252	252	252	28	34	177
他	鮮													
魚	魚													
計		839	994	1,205	1,281	1,333	1,335	1,980	1,611	1,118	856	1,093	1,495	1,237

空欄は入荷実績なし

資料：山口県下関水産振興局

沿岸漁業の部



下関市漁協位置図

凡例
● 漁協位置
■ 市役所及び支所

1. 漁業協同組合(支店)別経営体数・就業者数・組合員数

平成25年12月31日現在

区分 漁協(支店)名	漁業経営体数 (世帯及び事業所)			漁業就業者数	組合員数									
	総数	専業	兼業		総数	正組合員				准組合員				
						男	女	法人	計	男	女	法人	計	
総数	977	577	400	1,300	2,387	1,043	155	3	1,201	888	287	11	1,186	
本庁管内 山口県漁業協同組合	蓋井島	23	4	19	50	42	29	8		37	4	1		5
	吉母	24	24		24	90	24			24	50	16		66
	吉見	24	24		24	35	25			25	7	3		10
	下関ひびき	51	51		59	62	52			52	8	2		10
	六連島	38	2	36	57	57	23	4		27	11	19		30
	下関南風泊	65	36	29	69	75	40			40	26	3	6	35
	彦島	37	37		69	98	41	28		69	29			29
	伊崎	21	10	11	23	34	27		1	28	3	3		6
	壇之浦	43	14	29	65	43	14	10		24	19			19
	長府	20	11	9	20	20	13	2		15	5			5
	才川	15	9	6	15	68	19	4		23	35	10		45
	王司	13		13	19	172	10	3		13	80	79		159
	王喜	12	4	8	25	86	52	6		58	19	9		28
	小計	386	226	160	519	882	369	65	1	435	296	145	6	447
豊浦総合支所管内 山口県漁協	湯玉	13	13		13	82	13			13	55	13	1	69
	小串	35	30	5	35	98	20			20	74	4		78
	川棚	18	18		57	57	18			18	33	6		39
	黒井	37	5	32	37	169	59	13		72	65	32		97
	豊浦室津	49	33	16	51	107	63	11		74	29	4		33
小計	152	99	53	193	513	173	24		197	256	59	1	316	

漁協(支店)名	区分	漁業経営体数 (世帯及び事業所)			漁業就業者数	組 合 員 数									
		総 数	専 業	兼 業		総 数	正 組 合 員				准 組 合 員				
							男	女	法人	計	男	女	法人	計	
豊北総合支所管内	角 島	94	55	39	201	262	187	55		242	14	6		20	
	山口県漁業協同組合	栗 野	40	15	25	82	85	41	4		45	33	7		40
		阿 川	30	29	1	30	94	39	2		41	40	13		53
		豊 浦	42	33	9	42	148	45	4		49	70	29		99
		肥 中	28	10	18	28	60	28			28	28	4		32
		特 牛	39	12	27	39	71	18		1	19	45	3	4	52
		和 久	86	38	48	86	86	51		1	52	30	4		34
		矢 玉	63	51	12	63	127	70	1		71	50	6		56
		二 見	17	9	8	17	59	22			22	26	11		37
	小 計	439	252	187	588	992	501	66	2	569	336	83	4	423	

資料:各漁業協同組合

(1)漁業経営体

過去1年間に海面において利潤または生活の資を得るため、販売を目的として、水産動植物の採捕または養殖を行った経営体(世帯及び事業所)をいう。ただし、漁業の海上作業従事日数が29日以下の個人経営体は除く。

ア 専 業

個人経営体の世帯員の中に自営漁業以外の仕事に従事した人がいないもの。

イ 兼 業

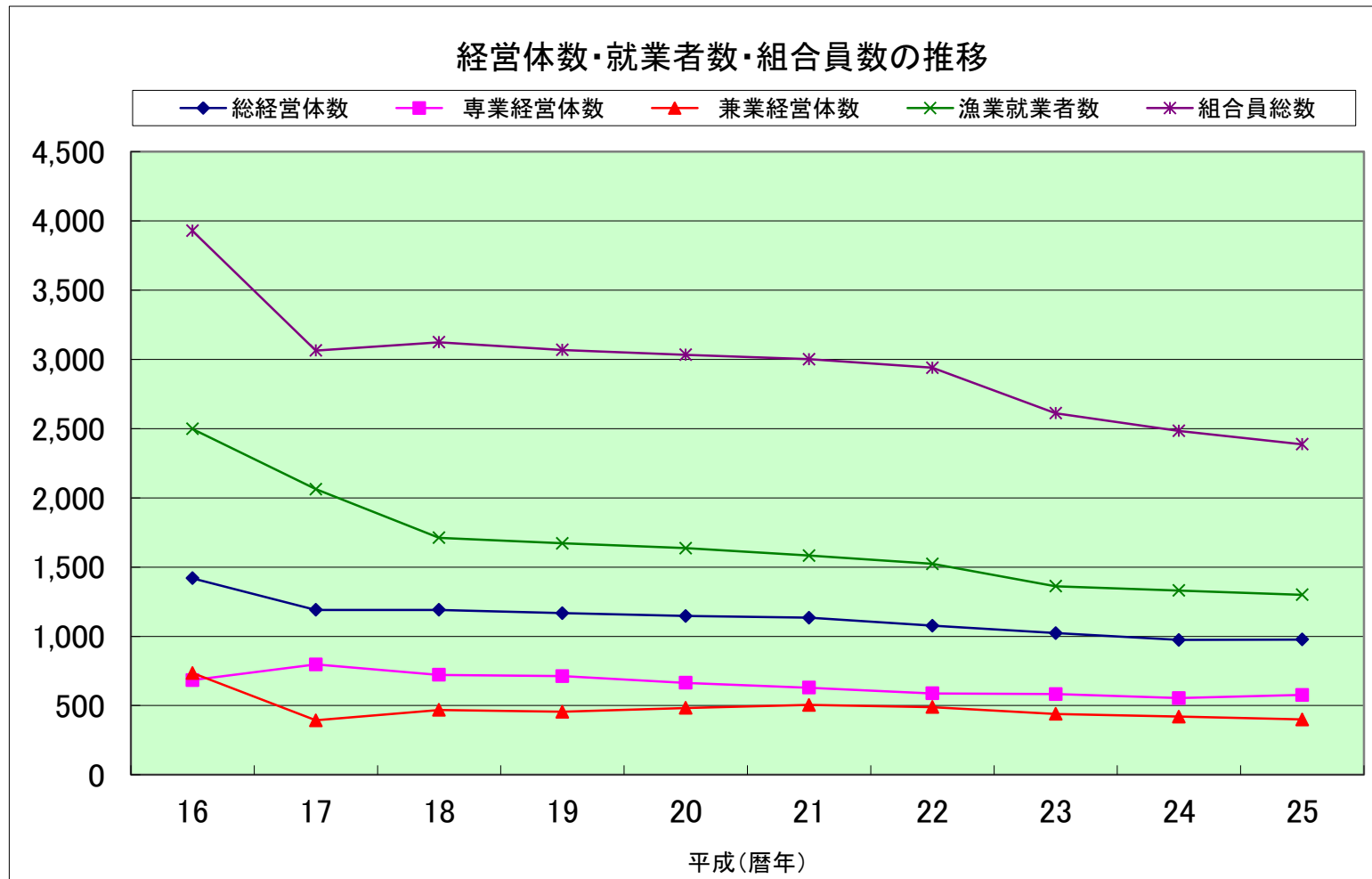
個人経営体の世帯員の中に自営漁業以外の仕事に従事した人がいるもの。

(2)漁業就業者

水産動植物の採捕または養殖業を営む者、漁業に常時または臨時、季節的に雇われている者並びに家族の者で、漁業に従事する者。ただし、満15才以上で、海上作業(のり製造作業、漁具の整備を含む)に年間30日以上従事した者に限る。

経営体数・就業者数・組合員数の推移

	16	17	18	19	20	21	22	23	24	25
総経営体数	1,419	1,191	1,191	1,167	1,147	1,134	1,077	1,023	974	977
専業経営体数	684	797	722	712	664	629	588	583	554	577
兼業経営体数	735	394	469	455	483	505	489	440	420	400
漁業就業者数	2,498	2,062	1,712	1,672	1,636	1,583	1,523	1,362	1,331	1,300
組合員総数	3,928	3,064	3,123	3,068	3,033	3,001	2,939	2,611	2,483	2,387



漁業協同組合(支店)概況・組合員年齢構成

平成25年12月31日現在

区分	組合(支店)名	水揚量の上位の漁業種類および魚種	水揚高		組合員年齢構成						
					～29	30～39	40～49	50～59	60～	計	
本 庁 管 内	山口県漁業協同組合	蓋井島 大型定置網、一本釣、採貝・採藻 さわら、かわはぎ、ぶり・ひらまさ	kg	133,758	人	人	人	人	人	人	
			千円	121,777	3	3	2	15	19	42	
		吉母 一本釣、採貝・採藻、建網 さわら、さざえ、あわび	kg	29,886							
			千円	43,023		4	1	12	73	90	
		吉見 一本釣、採貝・採藻 さわら、ぶり・ひらまさ、なまこ	kg	11,599							
			千円	9,083				1	34	35	
		下関 建網、採貝・採藻、いか巣網 ひびき	kg	76,395							
			千円	69,923	1	1	6	11	43	62	
		六連島 柵網、採貝・採藻、かご あじ、ひじき、さざえ	kg	40,545							
			千円	33,012	4	3		17	33	57	
		下関 採貝・採藻、わかめ養殖、第二種小型底曳き網 南風泊	kg	335,449							
			千円	133,706			6	8	55	69	
		彦島 第二種小型底曳き網、わかめ養殖、ごち網 養殖わかめ、その他えび、まだい	kg	268,174							
			千円	179,978		1	9	18	70	98	
伊崎 中型旋網、わかめ養殖、採貝・採藻 あじ、養殖わかめ、ひじき	kg	437,793									
	千円	140,247		1	8	5	19	33			
壇之浦 一本釣、かご、採貝・採藻 たこ類、かさご、いか類	kg	72,270									
	千円	88,747		1	8	1	33	43			
長府 潜水器、いか巣網、たこ壺 なまこ、いか類、たこ類	kg	26,759									
	千円	21,728		4	1	5	10	20			
才川 たこ壺、建網、かご たこ類、かに類、いか類	kg	2,927									
	千円	2,078			6	5	57	68			
王司 かご、たこ壺 たこ類、かに類、いか類	kg	2,340									
	千円	2,260		1	4	16	151	172			
王喜 筒、かご、たこ壺 うなぎ、かに類、たこ類	千枚	5									
	kg	3,423		2	2	6	76	86			
	千円	3,002									
	小計		千枚	5	人	人	人	人	人		
			kg	1,441,318	8	21	53	120	673	875	
			千円	848,564	0.9%	2.4%	6.1%	13.7%	76.9%	100.0%	

区分	組合(支店)名	水揚量の上位の漁業種類および魚種	水揚高	組合員年齢構成								
				～29	30～39	40～49	50～59	60～	計			
豊浦総合支所管内	山口県漁協	湯玉	採貝・採藻、一本釣、建網 さざえ、なまこ、あわび	kg 5,562 千円 8,363			3	14	64	81		
		小串	採貝・採藻、かご、一本釣 いか類、さざえ、ひらめ	kg 10,684 千円 17,659	1	2	6	14	75	98		
		川棚	延縄、採貝・採藻、一本釣り ふく、さわら、さざえ	kg 39,538 千円 43,511	1	3	2	4	47	57		
	黒井	養殖漁、かご、採貝・採藻 養殖はまち、養殖たい、ぬたうなぎ	kg 45,988 千円 55,534			3	15	151	169			
	山口県漁協	豊浦室津	採貝・採藻、一本釣、かご さわら、さざえ、うなぎ	kg 10,271 千円 20,007		1	2	14	90	107		
	小計				kg 112,043 千円 145,074	2 0.4%	6 1.2%	16 3.1%	61 11.9%	427 83.4%	512 100.0%	
豊北総合支所管内	角島	棒受網、一本釣、採貝・採藻 いわし、さわら、ぶり・ひらまさ	kg 1,039,155 千円 605,017			3	12	40	207	262		
	山口県漁業協同組合	栗野	一本釣、採貝・採藻、建網 いか類、ぶり・ひらまさ、さざえ	kg 23,759 千円 29,475			2	3	7	73	85	
		阿川	一本釣、採貝・採藻、かご さざえ、いか類、いさき	kg 14,358 千円 17,921				1	8	85	94	
		豊浦	一本釣、採貝・採藻、建網 ぶり・ひらまさ、いか類、さざえ	kg 31,252 千円 26,018				2	13	133	148	
		肥中	一本釣、採貝・採藻、建網 いか類、ぶり・ひらまさ、いさき	kg 19,648 千円 16,784				1	5	54	60	
		特牛	一本釣、採貝・採藻、建網 いか類、ぶり・ひらまさ、さざえ	kg 86,333 千円 65,513			3	2	10	51	66	
		和久	中型旋網、柵網、一本釣 あじ、いさき、いか類	kg 252,814 千円 130,753				3	5	16	61	85
		矢玉	棒受網、一本釣、採貝・採藻 いわし、さざえ、ぶり・ひらまさ	kg 105,608 千円 52,513	1	5	8	17	96	127		
		二見	一本釣、建網、採貝・採藻 さわら、さざえ、いさき	kg 8,832 千円 11,493	1		8	8	42	59		
	小計				kg 1,581,759 千円 955,487	2 0.2%	16 1.6%	42 4.3%	124 12.6%	802 81.3%	986 100.0%	
総計				千枚 5 kg 3,135,121 千円 1,949,125	人 12 0.5%	人 43 1.8%	人 111 4.7%	人 305 12.9%	人 1,902 80.2%	人 2,373 100.0%		

※「組合員年齢構成」に法人は含まない。

2. 船型別漁船数

平成25年12月31日現在

組合(支店)名	区分	総 数		1トン未満		1トン～2.99トン		3トン～4.99トン		5トン以上		
			有動力	無動力	有動力	無動力	有動力	無動力	有動力	無動力	有動力	無動力
総合計	隻 数	1,509		700		470		262		77		
	トン数	3,201.45		337.84		895.70		1,105.59		862.32		
本庁管内 山口県漁業協同組合	蓋井島	隻 数	63		32		6		20		5	
		トン数	149.56		10.07		11.88		83.71		43.90	
	吉 母	隻 数	37		15		12		8		2	
		トン数	76.74		7.02		23.23		28.89		17.60	
	吉 見	隻 数	42		21		20				1	
		トン数	43.70		9.94		27.66				6.10	
	下関ひびき	隻 数	59		6		30		22		1	
		トン数	160.29		3.54		67.83		83.82		5.10	
	六連島	隻 数	34		14		15		4		1	
		トン数	55.75		9.04		27.01		14.20		5.50	
	下関南風泊	隻 数	102		27		47		16		12	
		トン数	312.31		17.04		86.66		70.21		138.40	
	伊 崎	隻 数	53		13		14		16		10	
		トン数	290.71		7.01		31.47		69.37		182.86	
彦 島	隻 数	103		15		73		12		3		
	トン数	249.56		10.12		170.92		45.72		22.80		
壇之浦	隻 数	31		14		11		4		2		
	トン数	55.05		10.58		15.65		16.92		11.90		
長 府	隻 数	32		14		13		5				
	トン数	50.25		9.60		20.35		20.30				
才 川	隻 数	34		11		19		4				
	トン数	58.54		6.20		36.03		16.31				
王 司	隻 数	15		6		9						
	トン数	19.22		4.00		15.22						
王 喜	隻 数	36		15		21						
	トン数	45.96		9.76		36.20						
小 計	隻 数	641		203		290		111		37		
	トン数	1,567.64		113.92		570.11		449.45		434.16		

組合(支店)名		区分	総 数		1トン未満		1トン～2.99トン		3トン～4.99トン		5トン以上	
			有動力	無動力	有動力	無動力	有動力	無動力	有動力	無動力	有動力	無動力
豊浦総合支所管内	山口県漁協	湯 玉	隻 数	23		16		6		1		
			トン数	24.47		7.00		13.47		4.00		
		小 串	隻 数	52		19		26		7		
	トン数		86.10		10.95		45.37		29.78			
	川 棚	隻 数	37		21		11		2		3	
		トン数	72.76		11.03		21.62		7.44		32.67	
	黒 井	隻 数	35		16		11		6		2	
トン数		71.72		8.28		19.55		24.19		19.70		
山口県漁協	豊浦室津	隻 数	42		23		14		5			
		トン数	58.65		9.80		29.40		19.45			
小 計		隻 数	189		95		68		21		5	
		トン数	313.70		47.06		129.41		84.86		52.37	
豊北総合支所管内	角 島	隻 数	187		85		21		65		16	
		トン数	531.55		44.88		36.80		298.74		151.13	
	粟 野	隻 数	65		42		12		10		1	
		トン数	87.08		20.43		20.51		40.84		5.30	
	阿 川	隻 数	49		35		4		10			
		トン数	61.99		11.79		9.57		40.63			
	豊 浦	隻 数	74		53		7		12		2	
		トン数	101.55		23.84		13.82		49.44		14.45	
	肥 中	隻 数	52		29		15		6		2	
		トン数	75.76		12.42		25.46		24.50		13.38	
	特 牛	隻 数	44		26		6		11		1	
トン数		94.20		12.94		13.38		49.88		18.00		
和 久	隻 数	74		45		14		5		10		
	トン数	201.13		16.22		22.70		20.73		141.48		
矢 玉	隻 数	106		77		16		10		3		
	トン数	130.98		32.12		25.26		41.55		32.05		
二 見	隻 数	28		10		17		1				
	トン数	35.87		2.22		28.68		4.97				
小 計		隻 数	679		402		112		130		35	
		トン数	1,320.11		176.86		196.18		571.28		375.79	

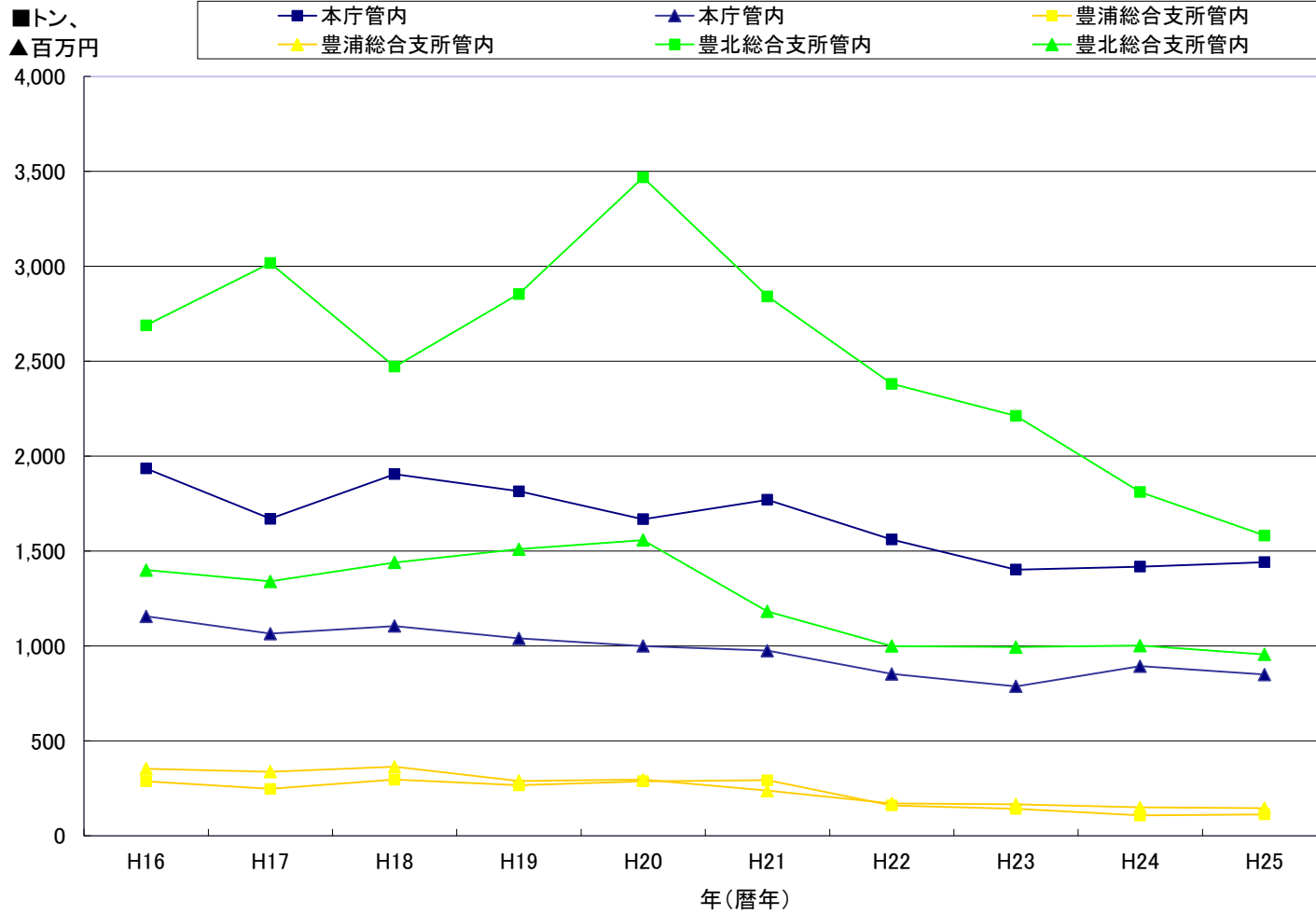
資料：山口県下関水産振興局

3. 漁業協同組合(支店)別年別水揚高

組合(支店)名		単位	16年	17年	18年	19年	20年	21年	22年	23年	24年	25年
総 数		千枚	1,113	598	1,487	1,399	775	496	557	8	3	5
		kg	4,909,721	4,937,021	4,670,602	4,933,976	5,421,804	4,903,487	4,100,775	3,754,400	3,334,103	3,135,121
		千円	2,906,935	2,740,258	2,906,986	2,836,589	2,851,580	2,393,634	2,021,589	1,946,150	2,043,589	1,949,125
本庁管内 山口県漁業協同組合	蓋井島	kg	163,925	148,265	149,391	152,301	155,324	204,060	177,343	144,429	139,745	133,758
		千円	133,852	138,681	129,557	130,860	122,053	132,298	112,716	120,466	122,178	121,777
	吉 母	kg	69,132	55,111	50,959	47,080	45,022	48,833	41,926	22,795	40,025	29,886
		千円	74,725	63,954	59,044	56,564	55,277	60,357	50,830	41,472	55,067	43,023
	吉 見	kg	9,160	7,004	4,443	2,199	2,577	1,710	1,609	1,263	10,902	11,599
		千円	9,133	7,248	4,655	2,409	3,312	2,352	2,457	2,018	9,952	9,083
	下関ひびき	kg	108,887	101,875	112,024	88,445	91,947	83,373	75,964	10,343	36,219	76,395
		千円	156,456	148,797	141,570	135,607	142,122	132,676	109,019	21,848	50,266	69,923
	六連島	kg	23,303	17,290	30,737	36,295	43,967	42,531	69,879	29,653	76,177	40,545
		千円	23,913	23,107	28,157	26,300	33,598	29,041	34,288	27,319	35,926	33,012
	下関南風泊	kg	502,063	435,954	364,404	301,591	279,719	261,462	224,269	273,576	291,969	335,449
		千円	197,000	160,420	143,560	129,425	128,498	111,683	106,095	104,906	144,626	133,706
	彦 島	kg	329,871	305,916	267,255	236,464	216,471	238,509	230,175	248,796	298,320	268,174
		千円	182,963	166,757	156,231	135,409	127,002	141,857	132,683	174,319	203,592	179,978
	伊 崎	kg	583,464	471,355	788,110	809,691	681,849	742,749	601,166	544,628	406,697	437,793
		千円	195,757	182,361	261,676	243,558	210,042	196,281	153,399	156,909	142,902	140,247
	壇之浦	kg	98,715	96,030	95,810	94,930	94,090	93,700	88,720	83,820	74,250	72,270
		千円	137,911	133,581	132,945	130,488	128,628	124,306	109,042	102,173	95,290	88,747
長 府	千枚	-	-	-	-	-	-	-	-	-	-	
	kg	34,302	25,871	36,001	32,406	46,229	38,683	42,635	34,442	34,225	26,759	
	千円	28,548	26,991	31,886	28,393	37,995	30,940	31,878	27,784	25,720	21,728	
才 川	千枚	-	-	-	-	-	-	-	-	-	-	
	kg	0	331	792	783	206	432	237	1,063	1,002	2,927	
	千円	0	347	416	415	158	191	146	883	779	2,078	
王 司	千枚	0	18	-	-	-	-	-	-	-	-	
	kg	895	294	491	2,893	3,590	5,005	2,430	2,100	2,460	2,340	
	千円	942	439	442	2,229	1,455	2,616	2,305	2,575	2,440	2,260	
王 喜	千枚	1,113	580	1,487	1,399	775	496	557	8	3	5	
	kg	10,901	8,479	4,195	9,461	6,384	8,513	4,384	4,815	5,046	3,423	
	千円	14,140	11,541	14,136	17,401	9,215	10,480	7,272	4,450	4,176	3,002	
小 計	千枚	1,113	598	1,487	1,399	775	496	557	8	3	5	
	kg	1,934,618	1,673,774	1,904,612	1,814,539	1,667,373	1,769,560	1,560,736	1,401,721	1,417,037	1,441,318	
	千円	1,155,340	1,064,225	1,104,275	1,039,058	999,354	975,076	852,130	787,122	892,914	848,564	

組合(支店)名		単位	16年	17年	18年	19年	20年	21年	22年	23年	24年	25年	
豊浦総合支所管内	山口県漁協	湯 玉	kg 千円	24,662 31,187	22,269 35,318	28,230 37,379	29,619 26,283	18,735 22,824	16,970 17,228	12,544 14,016	10,463 13,731	6,866 12,787	5,562 8,363
		小 串	kg 千円	31,996 50,608	30,527 52,141	39,050 55,652	28,352 43,597	21,074 32,762	15,255 26,444	9,692 15,724	11,546 18,228	10,125 17,603	10,684 17,659
		川 棚	kg 千円	51,317 98,044	54,774 104,159	56,424 100,509	49,538 73,404	70,234 81,038	57,213 61,300	38,192 46,981	30,066 42,165	29,251 43,260	39,538 43,511
	黒 井	kg 千円	115,026 121,142	96,154 106,229	136,115 132,863	112,883 110,459	122,781 123,791	94,810 99,701	64,848 69,943	63,904 66,833	49,727 56,538	45,988 55,534	
	山口県漁協	豊浦室津	kg 千円	63,818 51,657	43,266 38,964	35,652 36,924	45,023 34,648	54,138 34,855	108,238 32,648	34,276 23,539	25,118 24,387	10,703 18,807	10,271 20,007
	小 計	kg 千円	286,819 352,639	246,990 336,811	295,471 363,327	265,414 288,392	286,961 295,270	292,484 237,320	159,552 170,204	141,096 165,344	106,672 148,995	112,043 145,074	
	豊北総合支所管内	角 島	kg 千円	1,682,474 850,864	2,085,181 821,767	1,435,954 833,255	1,727,659 895,866	1,882,491 816,205	1,691,653 692,774	1,582,242 604,100	1,521,292 627,591	1,213,285 657,460	1,039,155 605,017
山口県漁業協同組合		栗 野	kg 千円	60,097 58,627	59,048 61,304	66,873 64,067	55,598 60,170	49,731 56,293	39,614 47,978	40,060 43,116	29,136 35,421	26,454 30,976	23,759 29,475
		阿 川	kg 千円	32,649 33,299	31,419 39,791	47,523 39,666	36,342 36,344	25,932 28,353	17,712 22,391	16,182 18,930	14,043 16,414	12,629 15,832	14,358 17,921
		豊 浦	kg 千円	43,659 46,726	46,996 49,853	65,248 54,599	40,172 44,503	35,178 39,595	24,661 27,954	31,758 26,931	21,726 21,966	24,270 22,133	31,252 26,018
		肥 中	kg 千円	30,621 32,552	29,196 29,497	38,479 35,822	34,332 35,256	36,519 36,342	29,819 30,459	32,041 28,578	26,622 27,890	25,268 24,608	19,648 16,784
		特 牛	kg 千円	28,939 27,910	27,763 25,299	52,885 40,759	128,836 87,382	126,926 82,254	129,435 82,868	114,307 73,456	119,062 75,469	83,832 58,431	86,333 65,513
		和 久	kg 千円	609,673 229,852	536,914 193,900	619,311 243,401	613,428 244,811	1,095,920 399,956	696,841 200,922	406,142 147,025	315,242 129,201	279,098 135,942	252,814 130,753
		矢 玉	kg 千円	183,826 97,583	187,494 97,521	132,138 103,011	202,884 90,062	198,322 77,355	197,483 59,098	144,881 40,966	155,478 46,620	137,356 46,835	105,608 52,513
		二 見	kg 千円	16,347 21,546	12,246 20,291	12,109 24,804	14,771 14,745	16,451 20,603	14,225 16,793	12,873 16,153	8,981 13,112	8,202 9,463	8,832 11,493
小 計		kg 千円	2,688,285 1,398,957	3,016,257 1,339,223	2,470,519 1,439,384	2,854,022 1,509,139	3,467,470 1,556,956	2,841,443 1,181,237	2,380,486 999,255	2,211,582 993,684	1,810,394 1,001,680	1,581,759 955,487	

所管別水揚量・水揚高推移



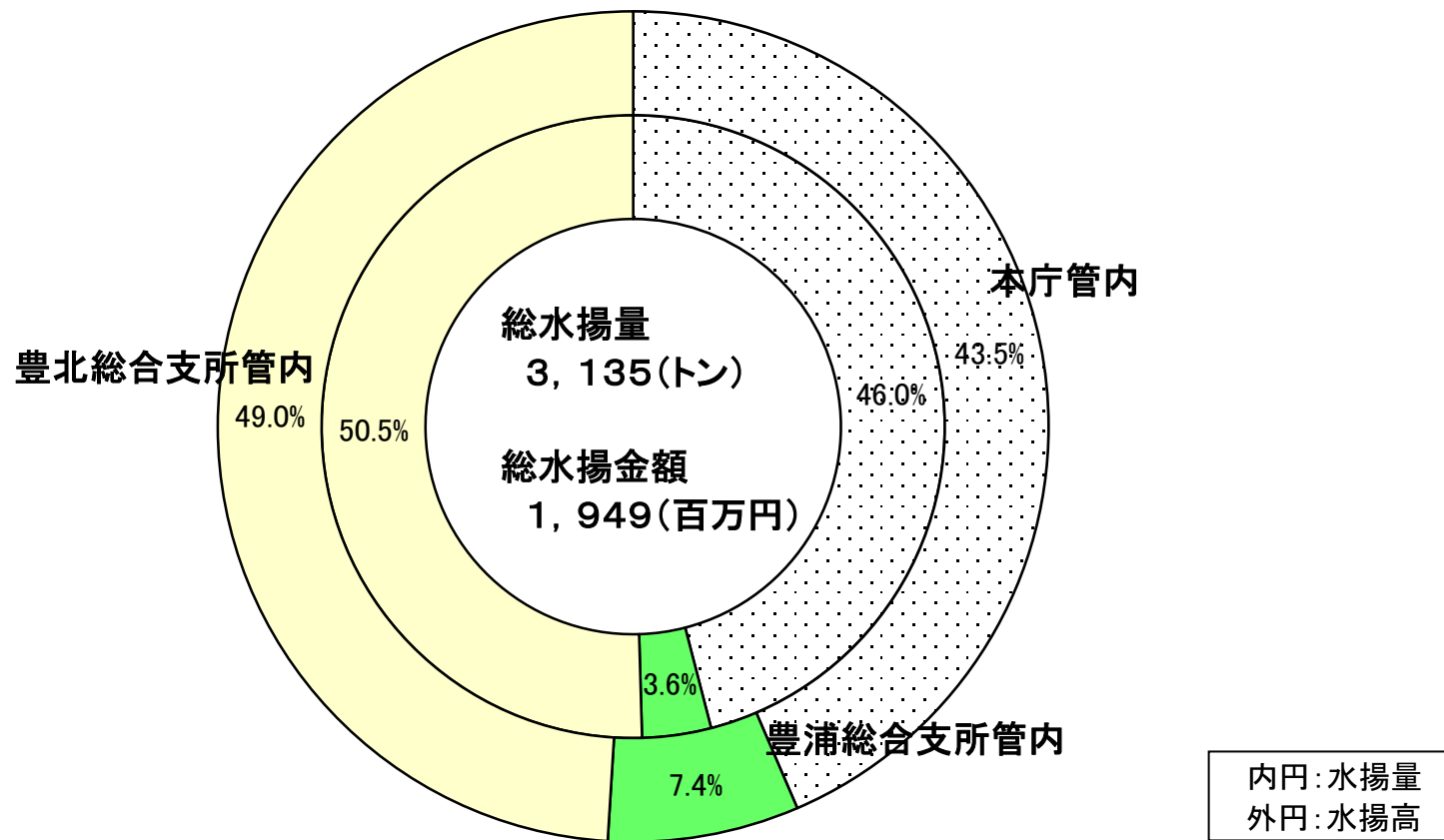
4. 漁業協同組合(支店)別月別水揚高

組合(支店)名	単位	総計	1月	2月	3月	4月	5月	6月	7月	8月	9月	10月	11月	12月	
総数	千枚	5												5	
	kg	3,135,121	173,170	210,358	364,599	208,955	234,338	372,647	247,941	156,702	371,814	386,201	196,721	211,674	
	千円	1,949,125	136,267	156,083	220,496	137,738	159,220	209,867	189,160	149,517	166,365	156,994	106,207	161,210	
本庁管内 山口県漁業協同組合	蓋井島	kg	133,758	13,279	12,037	10,508	4,279	6,804	10,134	9,075	5,727	11,678	16,400	10,318	23,519
		千円	121,777	11,455	10,810	12,570	5,763	8,240	9,039	13,141	6,742	9,001	10,703	7,573	16,740
	吉母	kg	29,886	2,931	896	2,679	1,932	1,087	1,754	2,619	2,097	2,102	959	3,889	6,942
		千円	43,023	2,345	541	4,244	3,386	840	4,083	5,727	5,126	4,393	1,407	4,158	6,773
	吉見	kg	11,599	363	262	576	417	465	452	1,011	835	955	1,387	1,591	3,285
		千円	9,083	179	199	473	276	741	545	803	706	784	899	1,043	2,435
	下関ひびき	kg	76,395	3,236	4,355	20,689	20,077	5,510	3,860	3,270	3,118	1,752	1,224	1,801	7,503
		千円	69,923	2,915	3,082	12,375	11,700	4,455	6,593	7,769	7,287	2,931	1,492	2,414	6,910
	六連島	kg	40,545	3,166	3,360	7,828	8,601	3,043	1,439	2,220	1,928	3,908	2,014	1,064	1,974
		千円	33,012	2,473	2,219	4,893	5,559	2,302	926	2,500	1,751	2,618	3,425	1,198	3,147
	下関南風泊	kg	335,449	19,062	50,169	145,529	25,744	14,644	14,894	13,935	7,238	8,194	10,179	10,403	15,458
		千円	133,706	9,942	12,801	17,203	12,922	13,362	12,247	12,127	6,201	7,149	8,255	7,409	14,088
	彦島	kg	268,174	25,121	18,710	28,535	18,252	34,700	21,583	22,177	18,384	24,528	21,680	14,777	19,727
		千円	179,978	12,529	6,640	16,481	10,230	24,633	15,158	17,680	14,757	19,847	17,947	12,799	11,277
	伊崎	kg	437,793	19,791	19,094	21,772	31,421	76,244	83,782	37,712	38,789	22,198	36,030	18,879	32,081
千円		140,247	7,418	7,025	6,988	8,225	15,238	28,792	16,268	16,141	9,605	10,980	5,220	8,350	
壇之浦	kg	72,270	1,700	2,690	3,480	7,960	6,270	9,070	6,780	5,560	6,890	8,040	7,380	6,450	
	千円	88,747	2,601	3,163	4,027	5,427	8,917	12,769	10,311	7,207	7,952	9,547	8,855	7,971	
長府	千枚														
	kg	26,759	3,150	2,059	4,030	3,613	2,739	1,608	1,694	1,328	1,380	606	2,674	1,879	
才川	千枚														
	kg	2,927	451	196	162	140	311	93	246	311	320	172	264	260	
王司	千枚														
	kg	2,340	370	360	370	280	220	170	180	20	20	100	150	100	
王喜	千枚														
	kg	3,423	52	144	100	200	123	264	396	667	199	161	736	381	
小計	千枚	5												5	
	kg	1,441,318	92,672	114,332	246,259	122,916	152,160	149,102	101,315	86,002	84,124	98,951	73,927	119,559	
	千円	848,564	54,540	48,416	82,609	66,348	81,081	92,005	88,825	68,018	66,042	65,765	54,538	80,377	

組合(支店)名		単位	総計	1月	2月	3月	4月	5月	6月	7月	8月	9月	10月	11月	12月	
豊浦総合支所管内	山口県漁協	湯玉	kg	5,562	678	784	443	111	327	666	351	539	491	329	151	692
			千円	8,363	1,141	862	544	136	642	1,213	517	687	600	561	247	1,212
		小串	kg	10,684	458	1,028	890	1,981	917	475	334	1,252	1,162	747	273	1,167
		千円	17,659	539	3,517	1,426	1,378	1,054	712	533	2,410	2,418	1,243	270	2,159	
	川棚	kg	39,538	2,808	3,231	8,826	8,669	2,015	1,611	699	1,229	3,800	3,373	1,262	2,015	
		千円	43,511	5,050	2,917	6,847	4,398	2,895	2,290	1,275	2,246	4,641	4,293	2,085	4,575	
	黒井	kg	45,988	3,743	2,882	4,023	3,795	3,864	3,131	3,308	4,242	2,795	2,932	3,483	7,791	
		千円	55,534	4,299	3,383	4,742	4,581	4,979	3,671	3,917	5,979	3,372	3,483	3,968	9,160	
	山口県漁協	豊浦室津	kg	10,271	746	1,143	1,828	1,809	708	483	702	291	477	699	542	843
		千円	20,007	1,536	1,711	3,001	3,101	1,217	924	681	711	2,067	1,887	793	2,378	
	小計	kg	112,043	8,433	9,068	16,010	16,365	7,831	6,366	5,394	7,553	8,725	8,080	5,711	12,508	
		千円	145,074	12,563	12,391	16,560	13,594	10,787	8,811	6,923	12,034	13,098	11,467	7,362	19,483	
豊北総合支所管内	角島	kg	1,039,155	44,775	63,069	68,843	45,345	35,595	102,278	97,048	30,554	203,448	214,502	88,443	45,255	
		千円	605,017	48,821	73,772	92,594	37,622	35,563	49,211	57,935	37,951	52,297	49,240	28,737	41,274	
	栗野	kg	23,759	4,097	1,825	1,822	1,058	2,350	2,899	1,779	1,873	1,714	1,252	1,188	1,902	
		千円	29,475	1,772	3,413	3,595	2,132	2,973	2,881	3,290	3,205	1,617	1,175	1,137	2,285	
	阿川	kg	14,358	1,279	1,144	1,559	1,159	1,446	984	1,021	874	709	1,553	1,205	1,425	
		千円	17,921	1,564	1,387	1,850	1,354	1,789	1,167	1,620	1,335	1,062	1,795	1,295	1,703	
	豊浦	kg	31,252	3,666	2,928	4,267	2,064	2,276	2,914	1,861	1,468	2,061	2,278	2,552	2,917	
		千円	26,018	1,579	1,222	2,466	1,438	2,153	3,290	3,956	2,185	1,634	1,944	1,866	2,285	
	肥中	kg	19,648	1,094	950	7,171	1,010	1,486	808	337	1,159	1,599	2,072	1,164	798	
		千円	16,784	985	1,174	2,974	1,021	1,525	786	569	1,717	1,520	2,128	1,252	1,133	
	特牛	kg	86,333	8,370	10,111	7,854	4,105	5,703	8,889	5,748	8,011	10,922	11,905	2,429	2,286	
		千円	65,513	4,792	4,985	5,882	3,665	4,805	6,070	5,009	6,498	9,238	10,222	2,015	2,332	
	和久	kg	252,814	3,999	3,777	5,440	9,276	16,711	86,175	26,647	16,586	33,747	18,474	12,474	19,508	
		千円	130,753	4,742	5,865	5,591	4,326	9,105	36,697	16,545	11,274	13,835	9,731	6,108	6,934	
	矢玉	kg	105,608	3,579	2,289	3,924	5,072	7,276	11,455	6,630	2,563	24,037	26,634	7,247	4,902	
千円		52,513	3,490	2,489	4,648	5,612	7,716	8,048	3,726	4,912	4,888	2,909	1,399	2,676		
二見	kg	8,832	1,207	864	1,451	586	1,504	777	161	59	728	500	381	614		
	千円	11,493	1,418	969	1,727	626	1,722	901	762	388	1,134	618	498	730		
	小計	kg	1,581,759	72,066	86,957	102,331	69,675	74,347	217,179	141,232	63,147	278,965	279,170	117,083	79,607	
		千円	955,487	69,163	95,276	121,327	57,796	67,351	109,051	93,412	69,465	87,225	79,762	44,307	61,352	

所管別水揚量・水揚高割合

□本庁管内 ■豊浦総合支所管内 □豊北総合支所管内



漁業種類別

5. 漁業協同組合(支店)別漁業種類別水揚高

漁種	組合名 数量 金額	総 数	本庁管内 山口県漁業協同組合													小 計
			蓋井島	吉 母	吉 見	下関ひびき	六連島	下関南風泊	彦 島	伊 崎	壇之浦	長 府	才 川	王 司	王 喜	
総 計	千枚 kg 千円	5 3,135,121 1,949,125	133,758 121,777	29,886 43,023	11,599 9,083	76,395 69,923	40,545 33,012	335,449 133,706	268,174 179,978	437,793 140,247	72,270 88,747	26,759 21,728	2,927 2,078	2,340 2,260	3,423 3,002	5 1,441,318 848,564
大型定置網	kg 千円	61,478 36,354	61,478 36,354													61,478 36,354
柵 網	kg 千円	86,695 66,814						27,477 18,902	21,246 18,797			3,796 4,970				52,519 42,669
建 網	kg 千円	137,633 119,465	5,712 6,098	2,646 1,438		37,114 18,899	122 58	4,438 4,486	7,514 5,881	7,800 7,476	1,250 1,845	1,413 1,488	573 222		427 360	69,009 48,251
すくい網	kg 千円															
棒 受 網	kg 千円	668,462 87,617						19,360 5,672								19,360 5,672
中型旋網	kg 千円	484,053 160,621								304,621 87,738						304,621 87,738
刺 網	kg 千円	82 59						82 59								82 59
さより船 びき網	kg 千円	200 120							200 120							200 120
第二種小型 底曳き網	kg 千円	227,586 183,941						22,550 21,756	194,289 155,918	10,747 6,267						227,586 183,941
ご ち 網	kg 千円	25,234 19,708						12,712 10,442	12,522 9,266							25,234 19,708
いか巢網	kg 千円	18,259 13,127				6,968 5,059		2,050 1,788	2,165 1,840		580 580	6,373 3,700			123 160	18,259 13,127
うなぎしば漬 筒	kg 千円	1,331 710													1,331 710	1,331 710
か ご	kg 千円	45,399 48,208	4,514 4,009				167 80	10,629 10,527		3,442 3,566	16,490 20,617	394 396	535 327	1,230 1,675	899 882	38,300 42,079
延 縄	kg 千円	38,817 59,395	6,014 9,579					399 479		10,059 11,901						16,472 21,959
一 本 釣	kg 千円	691,627 705,719	38,643 34,580	16,973 16,902	10,465 7,755	4,048 4,254		18,260 15,885		11,892 10,526	48,720 65,182	1,019 956	159 53		32 28	150,211 156,122
た こ 壺	kg 千円	12,088 11,642				4,011 4,206						5,172 4,984	642 476	1,110 585	581 600	11,516 10,851
採貝・採藻	kg 千円	375,309 338,687	17,397 31,156	10,267 24,683	1,134 1,328	24,254 37,505	12,779 13,971	114,781 22,587	9,638 1,469	38,962 5,379	5,230 523		14 10			234,456 138,611
干 潟	kg 千円															
潜 水 器	kg 千円	6,766 3,817										6,766 3,817				6,766 3,817
のり養殖	千枚 千円	5 252													5 252	5 252
わかめ 養 殖	kg 千円	201,058 34,109						108,942 21,231	41,846 5,484	50,270 7,394						201,058 34,109
養 殖 漁	kg 千円	44,685 54,105														
そ の 他 漁 業	kg 千円	8,359 4,654										1,827 1,415	1,004 991		30 10	2,861 2,416

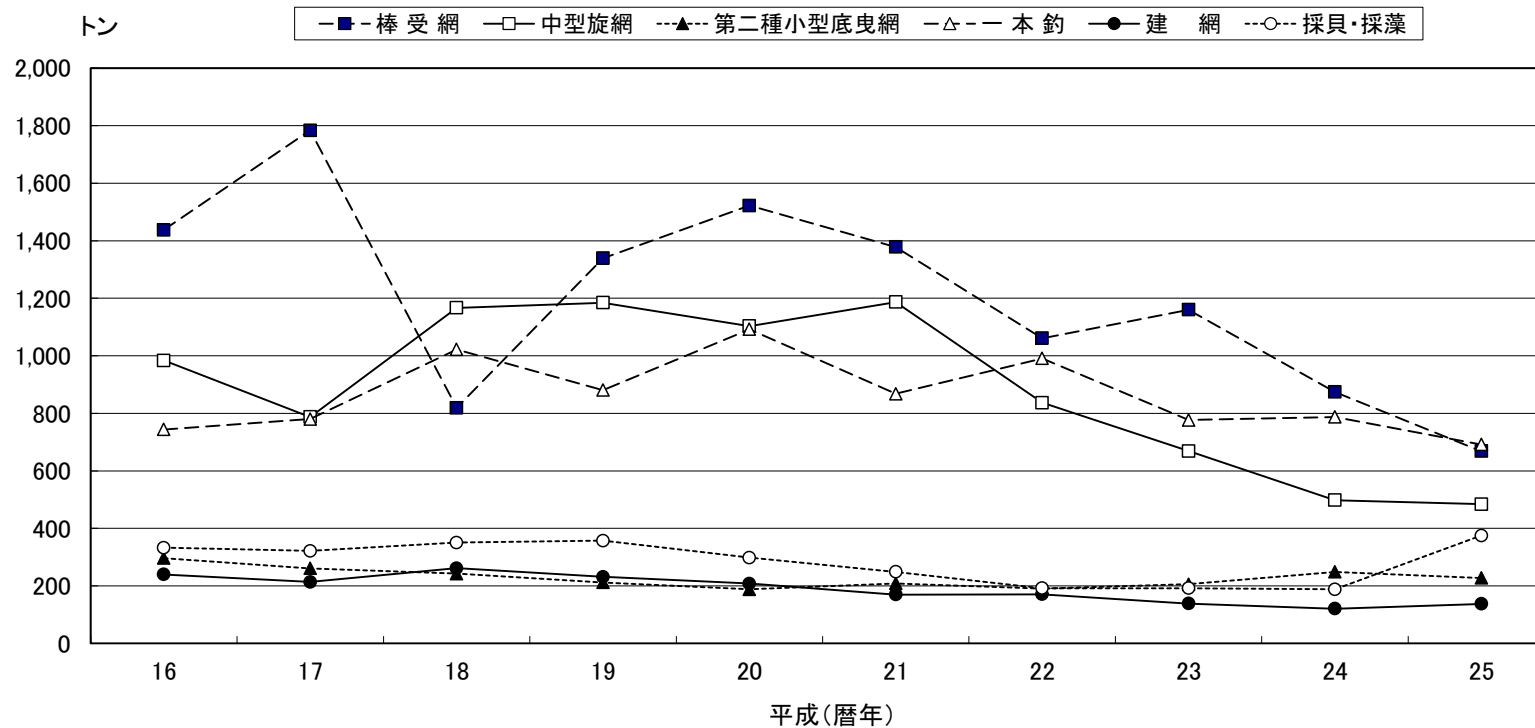
組合名 漁種	数量 金額	豊浦総合支所管内						豊北総合支所管内									
		山口県漁業協同組合			黒井	山口県漁協 豊浦室津	小計	角島	山口県漁業協同組合							小計	
		湯玉	小串	川棚					粟野	阿川	豊浦	肥中	特牛	和久	矢玉		二見
総計	千枚 kg 千円	5,562 8,363	10,684 17,659	39,538 43,511	45,988 55,534	10,271 20,007	112,043 145,074	1,039,155 605,017	23,759 29,475	14,358 17,921	31,252 26,018	19,648 16,784	86,333 65,513	252,814 130,753	105,608 52,513	8,832 11,493	1,581,759 955,487
大型定置網	kg 千円																
柵網	kg 千円													34,176 24,145			34,176 24,145
建網	kg 千円	327 428		4,285 6,386		768 1,135	5,380 7,949	40,086 39,894	517 539	373 659	1,801 2,126	502 721	186 288	7,529 6,356	9,853 9,481	2,397 3,201	63,244 63,265
すくい網	kg 千円																
棒受網	kg 千円							584,838 72,033							64,264 9,912		649,102 81,945
中型旋網	kg 千円													179,432 72,883			179,432 72,883
刺網	kg 千円																
さより船 びき網	kg 千円																
第二種小型 底曳き網	kg 千円																
ごち網	kg 千円																
いか巢網	kg 千円																
うなぎしば漬 筒	kg 千円																
かご	kg 千円		3,203 2,287		925 696	1,689 1,432	5,817 4,414	205 222	189 243	709 1,058		16 25		156 165	7 2		1,282 1,715
延縄	kg 千円		1,117 1,261	11,849 14,247		102 127	13,068 15,635	9,277 21,801									9,277 21,801
一本釣	kg 千円	830 1,286	2,239 4,802	4,540 5,911	76 66	2,926 3,108	10,611 15,174	345,349 389,480	19,771 17,368	9,018 11,086	25,144 16,674	11,338 11,587	81,311 58,413	19,828 10,611	13,436 12,749	5,610 6,456	530,805 534,424
たこ壺	kg 千円			572 791			572 791										
採貝・採藻	kg 千円	4,405 6,648	4,125 9,309	18,292 16,177	302 667	4,786 14,204	31,910 47,005	59,400 81,587	3,282 11,325	4,258 5,118	4,307 7,218	7,792 4,451	4,836 6,812	11,693 16,593	12,550 18,131	825 1,836	108,943 153,071
干潟	kg 千円																
潜水器	kg 千円																
のり養殖	千枚 千円																
わかめ 養殖	kg 千円																
養殖漁	kg 千円				44,685 54,105		44,685 54,105										
その他 漁業	kg 千円														5,498 2,238		5,498 2,238

沿岸主要漁種別(抜粋)の水揚量推移

単位:トン、百万円

年		16	17	18	19	20	21	22	23	24	25	
漁種	棒受網	数量	1,438	1,784	819	1,339	1,522	1,378	1,061	1,160	874	668
	金額	206	171	105	190	168	157	103	125	131	88	
中型旋網	数量	984	787	1,167	1,185	1,104	1,187	837	669	498	484	
	金額	287	200	314	324	318	275	199	173	168	161	
第二種小型底曳網	数量	297	261	243	212	188	209	191	206	249	228	
	金額	184	169	160	135	125	138	127	165	203	184	
一本釣	数量	744	780	1,022	881	1,092	868	991	777	788	692	
	金額	825	796	883	922	937	762	720	700	794	706	
建網	数量	240	214	262	232	208	170	171	139	121	138	
	金額	233	214	244	203	195	159	161	133	116	119	
採貝・採藻	数量	333	322	351	358	298	249	192	192	188	375	
	金額	445	612	598	554	504	422	319	308	283	339	

沿岸主要漁種別(抜粋)の水揚量推移



6. 漁業種類別月別水揚高(下関市総計)

漁種	月	数量 金額	総 数	1 月	2 月	3 月	4 月	5 月	6 月	7 月	8 月	9 月	10月	11月	12月
総 数	kg	5	3,135,121	173,170	210,358	364,599	208,955	234,338	372,647	247,941	156,702	371,814	386,201	196,721	211,674
	千円		1,949,125	136,267	156,083	220,496	137,738	159,220	209,866	189,160	149,517	166,365	156,994	106,207	161,212
大型定置網	kg		61,478	7,886	4,712	2,633	1,089	1,111	2,382	4,492	2,158	8,068	13,198	4,701	9,048
	千円		36,354	5,238	2,809	2,297	1,107	1,200	2,230	2,624	1,093	4,060	6,801	2,421	4,477
柵 網	kg		86,695	5,824	4,574	6,637	10,581	7,996	10,638	5,288	4,433	9,849	6,885	7,933	6,058
	千円		66,814	4,908	5,402	6,538	9,218	7,563	5,865	3,890	3,692	4,386	5,525	5,520	4,307
建 網	kg		137,633	4,856	6,853	21,152	25,766	25,547	20,230	7,046	5,234	6,026	4,333	3,857	6,733
	千円		119,465	4,498	6,821	15,646	20,989	23,636	17,809	6,163	5,565	5,719	3,898	3,547	5,174
すくい網	kg														
	千円														
棒 受 網	kg		668,462	3,620	3,920			280	74,512	75,492	3,489	195,769	213,568	79,621	18,191
	千円		87,617	1,128	804			57	17,908	17,915	1,050	20,397	16,653	7,344	4,360
中型旋網	kg		484,053				26,642	55,435	150,131	56,005	44,424	41,889	43,570	22,671	43,286
	千円		160,621				5,514	14,073	56,131	24,556	15,149	17,401	14,900	5,618	7,278
刺 網	kg		82				18	21	4		4	6	29		
	千円		59				12	11	5		5	6	20		
さより船 びき網	kg		200				200								
	千円		120				120								
第二種小型 底曳き網	kg		227,586	19,723	8,705	17,348	11,561	29,164	20,237	23,608	19,809	25,548	21,184	17,935	12,764
	千円		183,941	12,364	5,849	15,936	8,968	26,248	17,044	20,096	15,790	20,536	17,875	14,019	9,215
ごち網	kg		25,234					6,547	5,194	3,559	2,533	3,317	4,054	30	
	千円		19,708					4,854	4,210	3,159	1,659	2,772	3,025	29	
いか巢網	kg		18,259		165	5,285	9,339	2,277	449	7	737				
	千円		13,127		147	4,111	6,678	1,379	272	5	535				
うなぎしば漬 筒	kg		1,331		3	5	6	30	134	310	608	132	50	20	33
	千円		710		3	5	6	20	80	156	300	65	30	15	30
か こ	kg		45,399	2,018	1,522	3,585	6,087	6,840	7,042	5,085	3,234	1,559	1,600	3,015	3,812
	千円		48,208	1,918	1,665	3,873	6,233	6,890	7,912	5,118	3,565	1,815	1,978	3,206	4,036
延 縄	kg		38,817	2,945	1,949	5,133	5,222	2,291	3,246	745	1,724	4,567	4,225	2,633	4,137
	千円		59,395	5,974	4,606	5,025	4,954	2,993	4,044	1,046	3,090	5,574	4,650	6,107	11,330
一 本 釣	kg		691,627	71,632	82,034	91,406	43,917	44,330	54,578	38,571	36,792	55,494	61,869	42,765	68,239
	千円		705,719	65,125	85,452	115,499	41,046	45,767	50,971	43,912	39,943	51,458	59,820	44,550	62,176
た こ 壺	kg		12,088	621	699	817	607	835	1,711	595	773	564	485	2,002	2,378
	千円		11,642	410	507	631	499	905	1,829	652	784	541	529	1,916	2,440
採貝・採藻	kg		375,309	20,078	29,403	129,442	38,831	47,361	17,787	22,711	26,469	15,973	7,710	5,472	14,072
	千円		338,687	23,262	28,248	34,810	23,634	18,446	19,241	55,298	51,615	27,957	17,633	7,526	31,016
干 潟	kg														
	千円														
潜 水 器	kg		6,766	2,389	1,525	2,027	133								692
	千円		3,817	1,114	911	1,226	82								484
のり養殖	kg		5												5
	千円		252												252
わ か め 養 殖	kg		201,058	27,332	61,196	75,062	23,260							450	13,758
	千円		34,109	5,536	9,248	10,068	3,477							361	5,420
養 殖 漁	kg		44,685	3,743	2,813	3,923	3,777	3,808	3,077	3,276	4,211	2,741	2,877	3,233	7,207
	千円		54,105	4,299	3,325	4,676	4,556	4,900	3,601	3,887	5,497	3,329	3,439	3,809	8,789
そ の 他 漁 業	kg		8,359	505	285	145	1,919	465	1,295	1,151	71	311	564	383	1,265
	千円		4,654	492	287	156	646	279	715	683	185	349	217	219	427

6. 漁業種類別月別水揚高(本庁管内)

漁種	月	数量 金額	総数	1月	2月	3月	4月	5月	6月	7月	8月	9月	10月	11月	12月
総数		千枚 kg 千円	5 1,441,318 848,564	92,671 54,540	114,332 48,416	246,259 82,609	122,916 66,348	152,160 81,081	149,102 92,005	101,315 88,825	86,002 68,018	84,124 66,042	98,951 65,765	73,927 54,538	119,559 80,377
大型定置網		kg 千円	61,478 36,354	7,886 5,238	4,712 2,809	2,633 2,297	1,089 1,107	1,111 1,200	2,382 2,230	4,492 2,624	2,158 1,093	8,068 4,060	13,198 6,801	4,701 2,421	9,048 4,477
柵網		kg 千円	52,519 42,669	3,652 2,965	2,690 2,168	5,441 4,756	10,179 8,614	5,453 4,729	3,440 2,552	3,717 3,102	1,920 1,657	5,164 2,627	3,797 3,591	3,779 3,059	3,288 2,849
建網		kg 千円	69,009 48,251	2,568 2,149	4,176 3,421	15,428 9,818	15,381 8,765	8,755 6,480	4,993 4,495	3,570 2,829	2,534 1,969	2,852 2,201	2,229 1,727	1,747 1,456	4,776 2,941
すくい網		kg 千円													
棒受網		kg 千円	19,360 5,672	3,620 1,128	3,920 804			280 57	3,610 1,628	3,530 1,123			1,740 303		2,660 628
中型旋網		kg 千円	304,621 87,738				20,724 4,518	44,728 11,074	75,799 25,444	33,668 12,755	33,395 10,824	18,822 7,371	32,900 8,554	16,069 3,190	28,516 4,007
刺網		kg 千円	82 59				18 12	21 11	4 5		4 5	6 6	29 20		
さより船 びき網		kg 千円	200 120				200 120								
第二種小型 底曳き網		kg 千円	227,586 183,941	19,723 12,364	8,705 5,849	17,348 15,936	11,561 8,968	29,164 26,248	20,237 17,044	23,608 20,096	19,809 15,790	25,548 20,536	21,184 17,875	17,935 14,019	12,764 9,215
ごち網		kg 千円	25,234 19,708					6,547 4,854	5,194 4,210	3,559 3,159	2,533 1,659	3,317 2,772	4,054 3,025	30 29	
いか巢網		kg 千円	18,259 13,127		165 147	5,285 4,111	9,339 6,678	2,277 1,379	449 272	7 5	737 535				
うなぎしば漬		kg 千円													
筒		kg 千円	1,331 710		3 3	5 5	6 6	30 20	134 80	310 156	608 300	132 65	50 30	20 15	33 30
かこ		kg 千円	38,300 42,079	1,866 1,713	1,412 1,529	2,733 3,053	3,247 3,949	5,769 5,874	6,722 7,520	4,318 4,679	3,158 3,439	1,516 1,724	1,590 1,957	2,735 3,002	3,234 3,642
延縄		kg 千円	16,472 21,959	1,635 3,072	1,498 3,469	3,640 3,446	2,218 2,111	621 1,053	1,163 1,191	258 343	930 1,311	1,603 1,727	1,152 965	703 624	1,051 2,645
一本釣		kg 千円	150,211 156,122	8,837 8,383	6,035 6,311	9,956 12,018	4,544 4,887	7,077 8,640	11,785 13,108	11,913 14,551	10,062 11,430	11,110 11,743	14,969 15,546	22,087 21,261	31,836 28,244
たこ壺		kg 千円	11,516 10,851	621 410	699 507	779 580	526 396	717 737	1,560 1,624	472 473	712 698	564 541	485 529	2,002 1,916	2,378 2,440
採貝・採藻		kg 千円	234,456 138,611	12,235 10,152	17,463 11,093	105,812 15,168	20,490 12,659	39,145 8,448	10,986 10,244	7,433 22,570	7,372 17,125	5,110 10,320	1,518 4,793	1,567 3,109	5,325 12,930
干潟		kg 千円													
潜水器		kg 千円	6,766 3,817	2,389 1,114	1,525 911	2,027 1,226	133 82								692 484
のり養殖		kg 千円	5 252												5 252
わかめ 養殖		kg 千円	201,058 34,109	27,332 5,536	61,196 9,248	75,062 10,068	23,260 3,477							450 361	13,758 5,420
養殖漁		kg 千円													
その他 漁業		kg 千円	2,861 2,416	309 315	134 147	110 128		465 279	644 358	460 360	71 185	311 349	56 49	102 76	199 171

6. 漁業協同組合(支店)別漁業種類別月別水揚高(本庁管内)
 (2)山口県漁協 吉母支店

漁種	月 数量 金額	総数	1月	2月	3月	4月	5月	6月	7月	8月	9月	10月	11月	12月
総数	kg 千円	29,886 43,023	2,931 2,345	896 541	2,679 4,244	1,932 3,386	1,087 840	1,754 4,083	2,619 5,727	2,097 5,126	2,102 4,393	959 1,407	3,889 4,158	6,942 6,773
大型定置網	kg 千円													
柵網	kg 千円													
建網	kg 千円	2,646 1,438	194 93	314 203	356 198	309 181	711 399	227 109	256 123	157 75	85 41			37 18
すくい網	kg 千円													
棒受網	kg 千円													
中型旋網	kg 千円													
刺網	kg 千円													
さより船 びき網	kg 千円													
第二種小型 底曳き網	kg 千円													
ごち網	kg 千円													
いか巢網	kg 千円													
うなぎしば漬	kg 千円													
筒	kg 千円													
かご	kg 千円													
延縄	kg 千円													
一本釣	kg 千円	16,973 16,902	2,098 1,825	242 258	1,259 2,028		28 30	807 493	810 557	400 408	187 161	823 918	3,828 3,739	6,491 6,486
たこ壺	kg 千円													
採貝・採藻	kg 千円	10,267 24,683	639 427	340 80	1,064 2,018	1,623 3,205	348 411	720 3,482	1,553 5,047	1,540 4,643	1,830 4,192	136 489	61 420	414 270
干潟	kg 千円													
潜水器	kg 千円													
のり養殖	kg 千円													
わかめ 養殖	kg 千円													
養殖漁	kg 千円													
その他 漁業	kg 千円													

6. 漁業協同組合(支店)別漁業種類別月別水揚高(本庁管内)
 (4)山口県漁協 下関ひびき支店

漁種	月 数量 金額	総数	1月	2月	3月	4月	5月	6月	7月	8月	9月	10月	11月	12月
総数	kg 千円	76,395 69,923	3,236 2,915	4,355 3,082	20,689 12,375	20,077 11,700	5,510 4,455	3,860 6,593	3,270 7,769	3,118 7,287	1,752 2,931	1,224 1,492	1,801 2,414	7,503 6,910
大型定置網	kg 千円													
柵網	kg 千円													
建網	kg 千円	37,114 18,899	400 268	471 230	11,393 5,622	12,611 6,170	3,721 2,002	1,221 813	1,336 923	788 393	791 379	674 323	351 168	3,357 1,608
すくい網	kg 千円													
棒受網	kg 千円													
中型旋網	kg 千円													
刺網	kg 千円													
さより船 びき網	kg 千円													
第二種小型 底曳き網	kg 千円													
ごち網	kg 千円													
いか巢網	kg 千円	6,968 5,059		65 47	2,399 1,742	3,343 2,427	417 303		7 5	737 535				
うなぎしば漬 筒	kg 千円													
かご	kg 千円													
延縄	kg 千円													
一本釣	kg 千円	4,048 4,254	245 260	150 159	140 145	95 86	13 6	221 231	537 570	163 173	140 148	113 120	1,032 1,084	1,199 1,272
たこ壺	kg 千円	4,011 4,206	93 97	67 70	36 38	27 28	457 479	1,461 1,533	108 113			16 17	28 29	1,718 1,802
採貝・採藻	kg 千円	24,254 37,505	2,498 2,290	3,602 2,576	6,721 4,828	4,001 2,989	902 1,665	957 4,016	1,282 6,158	1,430 6,186	821 2,404	421 1,032	390 1,133	1,229 2,228
干潟	kg 千円													
潜水器	kg 千円													
のり養殖	kg 千円													
わかめ 養殖	kg 千円													
養殖漁	kg 千円													
その他 漁業	kg 千円													

6. 漁業協同組合(支店)別漁業種類別月別水揚高(本庁管内)
 (6)山口県漁協 下関南風泊支店

漁種	月 数量 金額	総数	1月	2月	3月	4月	5月	6月	7月	8月	9月	10月	11月	12月
総数	千枚 kg 千円	335,449 133,706	19,062 9,942	50,169 12,801	145,529 17,203	25,744 12,922	14,644 13,362	14,894 12,247	13,935 12,127	7,238 6,201	8,194 7,149	10,179 8,255	10,403 7,409	15,458 14,088
大型定置網	kg 千円													
柵網	kg 千円	21,246 18,797	1,351 1,188	979 815	1,214 1,122	2,672 3,118	2,817 2,684	1,714 1,208	1,933 1,470	816 751	1,586 777	2,165 2,341	2,615 2,064	1,384 1,259
建網	kg 千円	4,438 4,486	329 244	1,613 1,477	1,569 1,800	339 392	323 267	98 72	84 139	22 36	10 11		13 12	38 36
すくい網	kg 千円													
棒受網	kg 千円	19,360 5,672	3,620 1,128	3,920 804			280 57	3,610 1,628	3,530 1,123			1,740 303		2,660 628
中型旋網	kg 千円													
刺網	kg 千円	82 59				18 12	21 11	4 5		4 5	6 6	29 20		
さより船 びき網	kg 千円													
第二種小型 底曳き網	kg 千円	22,550 21,756	577 256	75 118	571 812	557 863	3,200 3,835	3,103 3,967	3,379 4,120	3,005 2,162	2,910 2,603	1,755 1,543	3,221 1,343	197 135
ごち網	kg 千円	12,712 10,442					4,561 3,433	3,026 2,418	1,502 1,597	843 658	1,042 849	1,708 1,458	30 29	
いか巢網	kg 千円	2,050 1,788			976 1,004	892 638	182 146							
うなぎしば漬 筒	kg 千円													
かこ	kg 千円	10,629 10,527	943 749	721 612	1,181 1,085	695 689	1,269 1,315	1,355 1,467	1,338 1,473	746 740	611 668	398 458	531 486	841 785
延縄	kg 千円	399 479	34 45	17 12	29 47	57 64	11 10	13 12	74 67	2 1	47 66	35 55	44 53	36 47
一本釣	kg 千円	18,260 15,885	262 197	235 173	518 463	1,626 1,234	1,970 1,533	1,971 1,470	2,081 2,127	1,799 1,842	1,938 2,100	2,267 1,964	2,601 2,120	992 662
たこ壺	kg 千円													
採貝・採藻	kg 千円	114,781 22,587	6,370 4,237	7,413 2,961	91,214 3,646	6,043 3,450	10 70		14 13	1 6	44 70	82 114	898 940	2,692 7,080
干潟	kg 千円													
潜水器	kg 千円													
のり養殖	千枚 千円													
わかめ 養殖	kg 千円	108,942 21,231	5,576 1,899	35,196 5,829	48,257 7,224	12,845 2,463							450 361	6,618 3,456
養殖漁	kg 千円													
その他 漁業	kg 千円													

6. 漁業協同組合(支店)別漁業種類別月別水揚高(本庁管内)
 (8) 山口県漁協 伊崎支店

漁種	月 数量 金額	総数	1月	2月	3月	4月	5月	6月	7月	8月	9月	10月	11月	12月
総数	kg 千円	437,793 140,247	19,791 7,418	19,094 7,025	21,772 6,988	31,421 8,225	76,244 15,238	83,782 28,792	37,712 16,268	38,789 16,141	22,198 9,605	36,030 10,980	18,879 5,220	32,081 8,350
大型定置網	kg 千円													
柵網	kg 千円													
建網	kg 千円	7,800 7,476	794 733	967 846	1,087 1,122	488 479	625 526	520 499	538 523	411 475	598 565	584 581	513 476	675 652
すくい網	kg 千円													
棒受網	kg 千円													
中型旋網	kg 千円	304,621 87,738				20,724 4,518	44,728 11,074	75,799 25,444	33,668 12,755	33,395 10,824	18,822 7,371	32,900 8,554	16,069 3,190	28,516 4,007
刺網	kg 千円													
さより船 びき網	kg 千円													
第二種小型 底曳き網	kg 千円	10,747 6,267	2,321 1,253	939 679	471 302	383 252	781 402	936 558	919 508	830 456	1,155 609	795 473	587 357	630 419
ごち網	kg 千円													
いか巢網	kg 千円													
うなぎしば漬 筒	kg 千円													
かご	kg 千円	3,442 3,566						967 1,008	1,113 1,068	1,362 1,490				
延縄	kg 千円	10,059 11,901	848 1,822	1,009 2,607	2,858 2,044	1,731 1,316	183 445	24 53		459 277	935 434	784 521	531 406	697 1,976
一本釣	kg 千円	11,892 10,526	1,360 906	625 592	1,128 1,409	545 681	479 422	783 559	1,039 840	1,550 1,570	688 627	967 852	1,179 791	1,549 1,278
たこ壺	kg 千円													
採貝・採藻	kg 千円	38,962 5,379	468 206	54 21	728 156	2,280 315	29,448 2,368	4,753 673	435 573	782 1,049				14 18
干潟	kg 千円													
潜水器	kg 千円													
のり養殖	kg 千円													
わかめ 養殖	kg 千円	50,270 7,394	14,000 2,499	15,500 2,279	15,500 1,953	5,270 664								
養殖漁	kg 千円													
その他 漁業	kg 千円													

6. 漁業協同組合(支店)別漁業種類別月別水揚高(本庁管内)
 (10)山口県漁協 長府支店

漁種	月 数量 金額	総数	1月	2月	3月	4月	5月	6月	7月	8月	9月	10月	11月	12月
総数	kg 千円	26,759 21,728	3,150 1,980	2,059 1,383	4,030 2,812	3,613 2,343	2,739 1,848	1,608 1,366	1,694 1,876	1,328 1,586	1,380 1,433	606 681	2,674 2,723	1,879 1,697
大型定置網	kg 千円													
柵網	kg 千円	3,796 4,970	439 620	97 128	147 192	185 216	319 405	288 419	737 963	375 524	211 250	99 141	323 409	576 705
建網	kg 千円	1,413 1,488	166 118	197 130	24 57	12 44	163 180	97 163	52 63	118 97	405 380	107 80	58 152	14 24
すくい網	kg 千円													
棒受網	kg 千円													
中型旋網	kg 千円													
刺網	kg 千円													
さより船 びき網	kg 千円													
第二種小型 底曳き網	kg 千円													
ごち網	kg 千円													
いか巢網	kg 千円	6,373 3,700			1,345 905	3,082 1,823	1,566 750	380 222						
うなぎしば漬 筒	kg 千円													
かご	kg 千円	394 396		21 12	53 34			18 21	8 22	6 20			288 288	
延縄	kg 千円													
一本釣	kg 千円	1,019 956	69 45	54 51	24 34	9 12	8 12	97 108	129 164	97 112	71 83	66 73	224 179	172 84
たこ壺	kg 千円	5,172 4,984	88 83	166 152	410 366	192 166	218 223	84 76	308 304	662 648	505 488	334 385	1,781 1,697	424 399
採貝・採藻	kg 千円													
干潟	kg 千円													
潜水器	kg 千円	6,766 3,817	2,389 1,114	1,525 911	2,027 1,226	133 82								692 484
のり養殖	kg 千円													
わかめ 養殖	kg 千円													
養殖漁	kg 千円													
その他 漁業	kg 千円	1,827 1,415					465 279	644 358	460 360	71 185	187 232	0 2		

6. 漁業協同組合(支店)別漁業種類別月別水揚高(本庁管内)

(11)山口県漁協 才川支店

漁種	月	数量	総数	1月	2月	3月	4月	5月	6月	7月	8月	9月	10月	11月	12月
総数	kg	2,927	451	196	162	140	311	93	246	311	320	172	264	260	
	千円	2,078	399	181	156	116	167	47	123	137	182	143	207	221	
大型定置網	kg														
	千円														
柵網	kg														
	千円														
建網	kg	573	5			13	108	59	153	140	49	5	41	0	
	千円	222	6			5	40	24	54	52	18	4	18	1	
すくい網	kg														
	千円														
棒受網	kg														
	千円														
中型旋網	kg														
	千円														
刺網	kg														
	千円														
さより船 びき網	kg														
	千円														
第二種小型 底曳き網	kg														
	千円														
ごち網	kg														
	千円														
いか巢網	kg														
	千円														
うなぎしば漬	kg														
	千円														
筒	kg														
	千円														
かご	kg	535	6		1	39	103	29	78	161	79	18	21		
	千円	327	6		1	29	76	18	53	75	31	18	21		
延縄	kg														
	千円														
一本釣	kg	159	6	1				73			1	50	16	3	10
	千円	53	5	1				31			0	3	7	1	5
たこ壺	kg	642	120	70	63	87	27	5	16	10	19	77	97	50	
	千円	476	60	35	32	82	20	5	16	10	13	67	91	44	
採貝・採藻	kg	14	14												
	千円	10	10												
干潟	kg														
	千円														
潜水器	kg														
	千円														
のり養殖	kg														
	千円														
わかめ 養殖	kg														
	千円														
養殖漁	kg														
	千円														
その他 漁業	kg	1,004	300	125	98						124	56	102	199	
	千円	991	312	144	124						117	47	76	171	

6. 漁業協同組合(支店)別漁業種類別月別水揚高(本庁管内)
 (12)山口県漁協 王司支店

月	数量	総数	1月	2月	3月	4月	5月	6月	7月	8月	9月	10月	11月	12月
漁種	金額													
総数	kg 千円	2,340 2,260	370 255	360 240	370 305	280 220	220 160	170 255	180 260	20 20	20 20	100 150	150 225	100 150
大型定置網	kg 千円													
桁網	kg 千円													
建網	kg 千円													
すくい網	kg 千円													
棒受網	kg 千円													
中型旋網	kg 千円													
刺網	kg 千円													
さより船 びき網	kg 千円													
第二種小型 底曳き網	kg 千円													
ごち網	kg 千円													
いか巢網	kg 千円													
うなぎしば漬 筒	kg 千円													
かご	kg 千円	1,230 1,675	70 105	60 90	120 180	80 120	220 160	170 255	160 240			100 150	150 225	100 150
延縄	kg 千円													
一本釣	kg 千円													
たこ壺	kg 千円	1,110 585	300 150	300 150	250 125	200 100			20 20	20 20	20 20			
採貝・採藻	kg 千円													
干潟	kg 千円													
潜水器	kg 千円													
のり養殖	千枚 千円													
わかめ 養殖	kg 千円													
養殖漁	kg 千円													
その他 漁業	kg 千円													

6. 漁業種類別月別水揚高(豊浦総合支所管内)

漁種	月	数量 金額	総数	1月	2月	3月	4月	5月	6月	7月	8月	9月	10月	11月	12月
総数		kg 千円	112,043 145,074	8,433 12,563	9,068 12,391	16,010 16,560	16,365 13,594	7,831 10,787	6,366 8,811	5,394 6,923	7,553 12,034	8,725 13,098	8,080 11,467	5,711 7,362	12,508 19,483
大型定置網		kg 千円													
柵網		kg 千円													
建網		kg 千円	5,380 7,949	155 167	38 66	503 750	761 1,344	1,946 2,857	911 1,212	348 465	108 163	9 68	141 226	163 302	297 329
すくい網		kg 千円													
棒受網		kg 千円													
中型旋網		kg 千円													
刺網		kg 千円													
さより船 びき網		kg 千円													
第二種小型 底曳き網		kg 千円													
ごち網		kg 千円													
いか巢網		kg 千円													
うなぎしば漬 筒		kg 千円													
かご		kg 千円	5,817 4,414	58 62	102 126	828 787	2,489 1,842	755 581	134 187	644 273	28 51	2 7	4 12	237 147	536 340
延縄		kg 千円	13,068 15,635	772 2,096	379 1,041	1,457 1,532	1,611 1,234	347 433	546 850	212 333	406 299	2,403 1,619	3,073 3,685	1,211 1,892	651 621
一本釣		kg 千円	10,611 15,174	1,350 1,593	1,213 1,180	2,486 2,972	617 1,183	432 661	719 923	212 345	495 1,356	757 1,535	537 1,066	638 773	1,155 1,587
たこ壺		kg 千円	572 791			38 51	81 102	118 168	151 205	123 179	61 86				
採貝・採藻		kg 千円	31,910 47,005	2,355 4,346	4,523 6,654	6,775 5,793	7,029 3,332	425 1,187	828 1,833	579 1,442	2,244 4,582	2,813 6,541	1,448 3,039	229 439	2,662 7,817
干潟		kg 千円													
潜水器		kg 千円													
のり養殖		kg 千円													
わかめ 養殖		kg 千円													
養殖漁		kg 千円	44,685 54,105	3,743 4,299	2,813 3,325	3,923 4,676	3,777 4,556	3,808 4,900	3,077 3,601	3,276 3,887	4,211 5,497	2,741 3,329	2,877 3,439	3,233 3,809	7,207 8,789
その他 漁業		kg 千円													

6. 漁業協同組合(支店)別漁業種類別月別水揚高(豊浦総合支所管内)
 (2)山口県漁協 小串支店

漁種	月 数量 千枚	金額 kg 千円	総数	1月	2月	3月	4月	5月	6月	7月	8月	9月	10月	11月	12月
総数	kg 千円		10,684 17,659	458 539	1,028 3,517	890 1,426	1,981 1,378	917 1,054	475 712	334 533	1,252 2,410	1,162 2,418	747 1,243	273 270	1,167 2,159
大型定置網	kg 千円														
柵網	kg 千円														
建網	kg 千円														
すくい網	kg 千円														
棒受網	kg 千円														
中型旋網	kg 千円														
刺網	kg 千円														
さより船 びき網	kg 千円														
第二種小型 底曳き網	kg 千円														
ごち網	kg 千円														
いか巢網	kg 千円														
うなぎしば漬 筒	kg 千円														
かご	kg 千円		3,203 2,287	38 49	27 43	585 459	1,833 1,133	607 405	60 91	18 28	28 51	2 7	4 12		1 9
延縄	kg 千円		1,117 1,261	11 15	70 95	120 155	115 151	62 65	82 100	53 60	57 52	206 184	106 132	161 151	74 100
一本釣	kg 千円		2,239 4,802	144 203	54 60	30 40	33 62	88 149	170 281	127 234	466 1,319	437 1,251	282 805	112 119	296 280
たこ壺	kg 千円														
採貝・採藻	kg 千円		4,125 9,309	265 272	877 3,318	155 772		160 435	163 240	136 210	701 989	517 977	355 294		796 1,770
干潟	kg 千円														
潜水器	kg 千円														
のり養殖	千枚 千円														
わかめ 養殖	kg 千円														
養殖漁	kg 千円														
その他 漁業	kg 千円														

6. 漁業協同組合(支店)別漁業種類別月別水揚高(豊浦総合支所管内)

(4) 黒井漁協

月	数量	総数	1月	2月	3月	4月	5月	6月	7月	8月	9月	10月	11月	12月
漁種	金額													
総数	kg 千円	45,988 55,534	3,743 4,299	2,882 3,383	4,023 4,742	3,795 4,581	3,864 4,979	3,131 3,671	3,308 3,917	4,242 5,979	2,795 3,372	2,932 3,483	3,483 3,968	7,791 9,160
大型定置網	kg 千円													
柵網	kg 千円													
建網	kg 千円													
すくい網	kg 千円													
棒受網	kg 千円													
中型旋網	kg 千円													
刺網	kg 千円													
さより船 びき網	kg 千円													
第二種小型 底曳き網	kg 千円													
ごち網	kg 千円													
いか巢網	kg 千円													
うなぎしば漬 筒	kg 千円													
かご	kg 千円	925 696			30 44	18 25	56 78	41 60	8 11				237 147	535 331
延縄	kg 千円													
一本釣	kg 千円	76 66		28 26							30 23	5 4	13 12	
たこ壺	kg 千円													
採貝・採藻	kg 千円	302 667		41 33	70 23			13 11	24 19	31 482	24 19	50 40		49 40
干潟	kg 千円													
潜水器	kg 千円													
のり養殖	kg 千円													
わかめ 養殖	kg 千円													
養殖漁	kg 千円	44,685 54,105	3,743 4,299	2,813 3,325	3,923 4,676	3,777 4,556	3,808 4,900	3,077 3,601	3,276 3,887	4,211 5,497	2,741 3,329	2,877 3,439	3,233 3,809	7,207 8,789
その他 漁業	kg 千円													

6. 漁業種類別月別水揚高(豊北総合支所管内)

漁種	月	数量 金額	総数	1月	2月	3月	4月	5月	6月	7月	8月	9月	10月	11月	12月
総数		kg 千円	1,581,759 955,487	72,066 69,163	86,957 95,276	102,331 121,327	69,675 57,796	74,347 67,351	217,179 109,051	141,232 93,412	63,147 69,465	278,965 87,225	279,170 79,762	117,083 44,307	79,607 61,352
大型定置網		kg 千円													
柵網		kg 千円	34,176 24,145	2,172 1,943	1,884 3,234	1,196 1,782	402 604	2,543 2,834	7,198 3,313	1,571 788	2,513 2,035	4,685 1,759	3,088 1,934	4,154 2,461	2,770 1,458
建網		kg 千円	63,244 63,265	2,133 2,181	2,639 3,334	5,221 5,079	9,624 10,880	14,846 14,299	14,326 12,102	3,128 2,869	2,592 3,433	3,165 3,451	1,963 1,945	1,947 1,789	1,660 1,903
すくい網		kg 千円													
棒受網		kg 千円	649,102 81,945						70,902 16,280	71,962 16,792	3,489 1,050	195,769 20,397	211,828 16,350	79,621 7,344	15,531 3,732
中型旋網		kg 千円	179,432 72,883				5,918 996	10,707 2,999	74,332 30,687	22,337 11,801	11,029 4,325	23,067 10,030	10,670 6,346	6,602 2,428	14,770 3,271
刺網		kg 千円													
さより船 びき網		kg 千円													
第二種小型 底曳き網		kg 千円													
ごち網		kg 千円													
いか巢網		kg 千円													
うなぎしば漬		kg 千円													
筒		kg 千円													
かこ		kg 千円	1,282 1,715	94 143	8 10	24 33	351 442	316 435	186 205	123 166	48 75	41 84	6 10	43 58	42 54
延縄		kg 千円	9,277 21,801	538 806	72 96	36 47	1,393 1,609	1,323 1,507	1,537 2,003	275 370	388 1,480	561 2,228		719 3,591	2,435 8,064
一本釣		kg 千円	530,805 534,424	61,445 55,149	74,786 77,961	78,964 100,509	38,756 34,976	36,821 36,466	42,074 36,940	26,446 29,017	26,235 27,158	43,627 38,180	46,363 43,208	20,040 22,515	35,248 32,345
たこ壺		kg 千円													
採貝・採藻		kg 千円	108,943 153,071	5,488 8,764	7,417 10,501	16,855 13,849	11,312 7,643	7,791 8,811	5,973 7,164	14,699 31,286	16,853 29,909	8,050 11,096	4,744 9,801	3,676 3,978	6,085 10,269
干潟		kg 千円													
潜水器		kg 千円													
のり養殖		kg 千円													
わかめ 養殖		kg 千円													
養殖漁		kg 千円													
その他 漁業		kg 千円	5,498 2,238	196 177	151 140	35 28	1,919 646		651 357	691 323			508 168	281 143	1,066 256

6. 漁業協同組合(支店)別漁業種類別月別水揚高(豊北総合支所管内)
 (2) 山口県漁協 粟野支店

漁種	月 数量 金額	総数	1月	2月	3月	4月	5月	6月	7月	8月	9月	10月	11月	12月
総数	kg 千円	23,759 29,475	4,097 1,772	1,825 3,413	1,822 3,595	1,058 2,132	2,350 2,973	2,899 2,881	1,779 3,290	1,873 3,205	1,714 1,617	1,252 1,175	1,188 1,137	1,902 2,285
大型定置網	kg 千円													
柵網	kg 千円													
建網	kg 千円	517 539	21 30	3 1	26 36	202 284	113 97	125 58	7 6	2 5		7 2	3 14	8 6
すくい網	kg 千円													
棒受網	kg 千円													
中型旋網	kg 千円													
刺網	kg 千円													
さより船 びき網	kg 千円													
第二種小型 底曳き網	kg 千円													
ごち網	kg 千円													
いか巢網	kg 千円													
うなぎしば漬 筒	kg 千円													
かご	kg 千円	189 243				5 8	122 155	31 38		9 12	2 3	6 10	14 17	
延縄	kg 千円													
一本釣	kg 千円	19,771 17,368	3,755 1,444	1,549 1,343	1,571 1,661	732 990	2,060 2,482	2,308 2,001	1,099 1,217	1,291 1,369	1,712 1,614	1,171 1,092	901 854	1,622 1,301
たこ壺	kg 千円													
採貝・採藻	kg 千円	3,282 11,325	321 298	273 2,069	225 1,898	119 850	55 239	435 784	673 2,067	571 1,819		68 71	270 252	272 978
干潟	kg 千円													
潜水器	kg 千円													
のり養殖	kg 千円													
わかめ 養殖	kg 千円													
養殖漁	kg 千円													
その他 漁業	kg 千円													

6. 漁業協同組合(支店)別漁業種類別月別水揚高(豊北総合支所管内)
 (4)山口県漁協 豊浦支店

漁種	月 数量 千枚 金額	総数	1月	2月	3月	4月	5月	6月	7月	8月	9月	10月	11月	12月
総数	kg 千円	31,252 26,018	3,666 1,579	2,928 1,222	4,267 2,466	2,064 1,438	2,276 2,153	2,914 3,290	1,861 3,956	1,468 2,185	2,061 1,634	2,278 1,944	2,552 1,866	2,917 2,285
大型定置網	kg 千円													
柵網	kg 千円													
建網	kg 千円	1,801 2,126	366 488	162 267	288 344	164 194	415 383	94 69				2 4	121 120	189 257
すくい網	kg 千円													
棒受網	kg 千円													
中型旋網	kg 千円													
刺網	kg 千円													
さより船 びき網	kg 千円													
第二種小型 底曳き網	kg 千円													
ごち網	kg 千円													
いか巢網	kg 千円													
うなぎしば漬	kg 千円													
筒	kg 千円													
かご	kg 千円													
延縄	kg 千円													
一本釣	kg 千円	25,144 16,674	3,144 886	2,497 791	3,228 1,635	1,578 960	1,673 1,621	2,579 2,232	1,259 1,393	981 1,093	2,052 1,628	1,873 1,558	2,084 1,412	2,196 1,465
たこ壺	kg 千円													
採貝・採藻	kg 千円	4,307 7,218	156 205	269 164	751 487	322 284	188 149	241 989	602 2,563	487 1,092	9 6	403 382	347 334	532 563
干潟	kg 千円													
潜水器	kg 千円													
のり養殖	千枚 千円													
わかめ 養殖	kg 千円													
養殖漁	kg 千円													
その他 漁業	kg 千円													

6. 漁業協同組合(支店)別漁業種類別月別水揚高(豊北総合支所管内)
 (6) 山口県漁協 特牛支店

漁種	月 数量 金額	総数	1月	2月	3月	4月	5月	6月	7月	8月	9月	10月	11月	12月
総数	kg 千円	86,333 65,513	8,370 4,792	10,111 4,985	7,854 5,882	4,105 3,665	5,703 4,805	8,889 6,070	5,748 5,009	8,011 6,498	10,922 9,238	11,905 10,222	2,429 2,015	2,286 2,332
大型定置網	kg 千円													
柵網	kg 千円													
建網	kg 千円	186 288		13 14		12 23	94 98			6 5		27 78	11 27	23 43
すくい網	kg 千円													
棒受網	kg 千円													
中型旋網	kg 千円													
刺網	kg 千円													
さより船 びき網	kg 千円													
第二種小型 底曳き網	kg 千円													
ごち網	kg 千円													
いか巢網	kg 千円													
うなぎしば漬	kg 千円													
筒	kg 千円													
かご	kg 千円													
延縄	kg 千円													
一本釣	kg 千円	81,311 58,413	8,096 4,406	9,865 4,622	7,674 5,682	3,863 3,428	5,276 4,442	8,638 5,244	4,892 3,709	6,148 4,162	10,911 9,221	11,722 9,977	2,255 1,824	1,971 1,696
たこ壺	kg 千円													
採貝・採藻	kg 千円	4,836 6,812	274 386	233 349	180 200	230 214	333 265	251 826	856 1,300	1,857 2,331	11 17	156 167	163 164	292 593
干潟	kg 千円													
潜水器	kg 千円													
のり養殖	千枚 千円													
わかめ 養殖	kg 千円													
養殖漁	kg 千円													
その他 漁業	kg 千円													

6. 漁業協同組合(支店)別漁業種類別月別水揚高(豊北総合支所管内)
 (8) 山口県漁協 矢玉支店

漁種	月 数量 金額	総数	1月	2月	3月	4月	5月	6月	7月	8月	9月	10月	11月	12月
総数	kg 千円	105,608 52,513	3,579 3,490	2,289 2,489	3,924 4,648	5,072 5,612	7,276 7,716	11,455 8,048	6,630 3,726	2,563 4,912	24,037 4,888	26,634 2,909	7,247 1,399	4,902 2,676
大型定置網	kg 千円													
柵網	kg 千円													
建網	kg 千円	9,853 9,481	1,094 917	706 720	190 211	1,944 2,372	3,266 2,973	1,999 1,572	18 8	70 152	71 113	214 158	76 68	205 217
すくい網	kg 千円													
棒受網	kg 千円	64,264 9,912						4,332 1,964	4,907 1,237	549 893	22,509 3,293	25,427 2,091	5,860 299	680 135
中型旋網	kg 千円													
刺網	kg 千円													
さより船 びき網	kg 千円													
第二種小型 底曳き網	kg 千円													
ごち網	kg 千円													
いか巢網	kg 千円													
うなぎしば漬	kg 千円													
筒	kg 千円													
かご	kg 千円	7 2	7 2											
延縄	kg 千円													
一本釣	kg 千円	13,436 12,749	2,253 2,237	1,235 1,344	3,471 3,769	420 491	337 351	455 521	106 131	537 442	601 496	463 469	945 808	2,613 1,690
たこ壺	kg 千円													
採貝・採藻	kg 千円	12,550 18,131	29 157	197 285	228 640	789 2,103	3,673 4,392	4,018 3,634	908 2,027	1,407 3,425	856 986	22 23	85 81	338 378
干潟	kg 千円													
潜水器	kg 千円													
のり養殖	kg 千円													
わかめ 養殖	kg 千円													
養殖漁	kg 千円													
その他 漁業	kg 千円	5,498 2,238	196 177	151 140	35 28	1,919 646		651 357	691 323			508 168	281 143	1,066 256

魚種別

7. 漁業協同組合(支店)
別魚種別水揚高

魚種	組合名	数量 金額	総数	本庁管内												小計	
				山口県漁業協同組合													
				蓋井島	吉母	吉見	下関ひびき	六連島	下関南風泊	彦島	伊崎	壇之浦	長府	才川	王司		王喜
総計		千枚 kg 千円	5 3,135,121 1,949,125	133,758 121,777	29,886 43,023	11,599 9,083	76,395 69,923	40,545 33,012	335,449 133,706	268,174 179,978	437,793 140,247	72,270 88,747	26,759 21,728	2,927 2,078	2,340 2,260	3,423 3,002	1,441,318 848,564
ふか		kg 千円	544 175					10 5	245 100								255 105
ふく		kg 千円	25,492 27,623	269 974	10 10	7 4		1,168 1,353	1,144 1,540	832 821	8,992 10,082						12,422 14,784
ぶり・ひらまさ		kg 千円	126,540 70,416	17,051 8,167	294 118	1,513 579		218 93	3,951 2,981			1,830 915	200 395				25,057 13,248
かつお		kg 千円	2,307 1,540	1,797 976													1,797 976
すずき		kg 千円	14,707 16,266	464 434	2 3	1 2		911 1,365	2,413 2,597		45 46	2,940 5,880	2,053 2,081	2 2		78 100	8,909 12,510
まだい		kg 千円	55,184 57,963	6,533 10,436	31 17	4 5		1,577 1,937	14,764 12,634	16,968 14,927	531 580	1,630 4,075	247 521	1 1			42,286 45,133
いしだい		kg 千円	1,847 3,007	143 298	1 3			67 153						3 5		11 16	225 475
くろだい		kg 千円	7,459 6,490	59 43	10 4			62 83	552 320			2,340 3,510	423 465	1 1		67 79	3,514 4,505
あまだい		kg 千円	1,894 4,949					2 6	8 15		381 1,234						391 1,255
いわし		kg 千円	643,978 76,240						19,080 5,614		705 57						19,785 5,671
さば		kg 千円	15,506 2,197	1,837 438					30 8		7,338 507						9,205 953
あじ		kg 千円	456,312 188,454	7,555 5,906		315 96		16,642 7,189	23,296 17,320	15,012 9,501	249,649 76,630	2,510 2,008	64 51	157 49		13 5	315,213 118,755
とびうお		kg 千円	1,517 377	461 184													461 184
えそ		kg 千円	13,985 6,096						33 13	11,385 5,663	2,565 416		2 4				13,985 6,096
かます		kg 千円	5,989 3,236	681 302						2,671 1,879							3,352 2,181
さわら		kg 千円	250,959 284,458	30,491 29,060	16,664 16,758	7,765 6,113	3,979 4,221	129 136	448 339			1,300 1,560		1,004 991			61,780 59,178
たちうお		kg 千円	10,696 8,238	821 603	1 1	1 2		118 100	85 86	7,606 5,864	177 176						8,809 6,832
さより		kg 千円	208 125							200 120							8 5
きす		kg 千円	5,175 3,982							3,352 2,770			1,799 1,192			24 20	5,175 3,982
めばる		kg 千円	8,064 9,300		158 163	154 163		395 412	1,109 1,092		600 739	920 920	10 11			6 6	3,352 3,506
かさご		kg 千円	20,129 27,339		35 25	326 446			760 873		602 860	9,140 13,710	134 245	2 4		16 17	11,015 16,180
おこぜ		kg 千円	1,358 3,488		3 7				21 56	536 1,266	25 66		40 105				625 1,500
あいなめ		kg 千円	1,974 2,570		5 10				9 12			1,960 2,548					1,974 2,570
いさき		kg 千円	90,452 73,589	257 413		17 13											274 426
このしろ		kg 千円	5,987 2,141						102 28	5,885 2,113							5,987 2,141
かわはぎ		kg 千円	33,612 17,814	21,035 10,399				52 29		6,517 4,485							27,604 14,913
ぐち		kg 千円	4,613 2,780					58 31		3,815 2,234		720 504	11 6			9 5	4,613 2,780
ぼら		kg 千円	362 168					7 3	26 13	181 102			95 33	1		38 15	348 166
べら類		kg 千円	2,442 2,375									2,270 2,270					20 20

組合名 魚種	数量 金額	総 数	本庁管内													小計	
			山口県漁業協同組合														
			蓋井島	吉 母	吉 見	下関ひびき	六連島	下関南風泊	彦 島	伊 崎	壇之浦	長 府	才 川	王 司	王 喜		
か れ い	kg 千円	9,108 7,302	50 25					56 57	213 230	8,161 6,369	282 205		92 98	1 1		37 30	8,892 7,015
ひ ら め	kg 千円	15,091 23,454	362 765	7 17	53 117			1,524 3,104	1,437 3,519	6,616 4,442	501 1,016		155 352			3 5	10,658 13,337
あ な ご	kg 千円	15,450 16,669	54 53					9 10	1,003 1,282	6,885 6,438	213 212	6,770 8,124				91 100	15,025 16,219
う な ぎ	kg 千円	2,153 1,139												13 4		1,240 610	1,253 614
は も	kg 千円	3,434 1,859						24 11	2,438 1,299	972 549							3,434 1,859
めたうなぎ	kg 千円	3,426 2,246	2,654 1,768														2,654 1,768
養殖たい	kg 千円	11,342 15,623															
養殖はまち	kg 千円	32,526 36,724															
その他魚類	kg 千円	203,249 153,447	10,180 6,387	2,390 1,198	309 216	41,270 21,520	3,287 1,807	7,662 5,497	32,416 22,638	48,552 22,351	2,240 7,392	1,209 2,153	21 11			103 50	149,639 91,220
い か 類	kg 千円	275,755 238,680	10,123 9,650	8 6		744 540	1,315 953	3,997 3,322	16,694 15,001	20,057 6,158	8,780 8,780	6,713 3,955	151 109		500 580	123 160	69,205 49,214
た こ 類	kg 千円	55,349 58,908	1,234 1,600			4,247 4,451	103 135	6,704 6,379	7,038 6,171	2,452 2,218	21,690 26,028	5,485 5,108	636 469		1,110 585	581 600	51,280 53,744
な ま こ	kg 千円	58,190 44,693	1,642 1,383	1,278 859	588 398	15,868 10,729	787 573	8,336 7,998	8,376 6,715	3,553 2,083		7,270 4,131	14 10				47,712 34,879
くるまえび	kg 千円	2,027 7,860						91 135	1,869 7,464	27 29			40 232				2,027 7,860
その他えび	kg 千円	60,262 56,140						13,807 15,938	45,973 39,765	423 404			59 33				60,262 56,140
か に 類	kg 千円	10,112 9,915					2 2	101 84	7,266 6,994	109 101		604 528	392 225		730 1,095	901 882	10,105 9,910
あ わ び	kg 千円	21,074 124,234	1,718 10,470	1,807 10,521	97 578	1,508 8,373	1,115 7,603	1,106 7,133	1,115 368	252 1,385							7,882 46,431
さ ざ え	kg 千円	123,440 104,441	11,159 7,989	5,981 4,505	449 353	7,758 7,052	4,002 3,417	3,443 3,006	211 283	2,318 2,077							35,321 28,682
う に	kg 千円	4,583 64,065	791 10,382	389 8,569		1,021 13,037	29 373										2,229 32,361
あ さ り	kg 千円																
はまぐり	kg 千円																
の り	kg 千円	5 252														5 252	5 252
生 の り	kg 千円																
天然わかめ	kg 千円	135,327 14,278	28 137	28 10			286 102	107,587 9,816		150 45	5,230 523					30 10	113,339 10,643
養殖わかめ	kg 千円	202,014 34,175					956 66	108,942 21,231	41,846 5,484	50,270 7,394							202,014 34,175
あ ら め	kg 千円	1,899 3,992	376 935	18 40													394 975
てんぐさ	kg 千円																
ひ じ き	kg 千円	73,386 15,700	3,405 1,187	766 180			5,539 1,794		9,148 818	37,024 3,175							55,882 7,154
その他藻類	kg 千円	3,895 6,614															
餌 虫	kg 千円																
し や こ	kg 千円																
その他貝類	kg 千円	2,740 3,323	528 411					66 44				55 29	531 197			24 15	1,204 696

7. 漁業協同組合(支店)
別魚種別水揚高

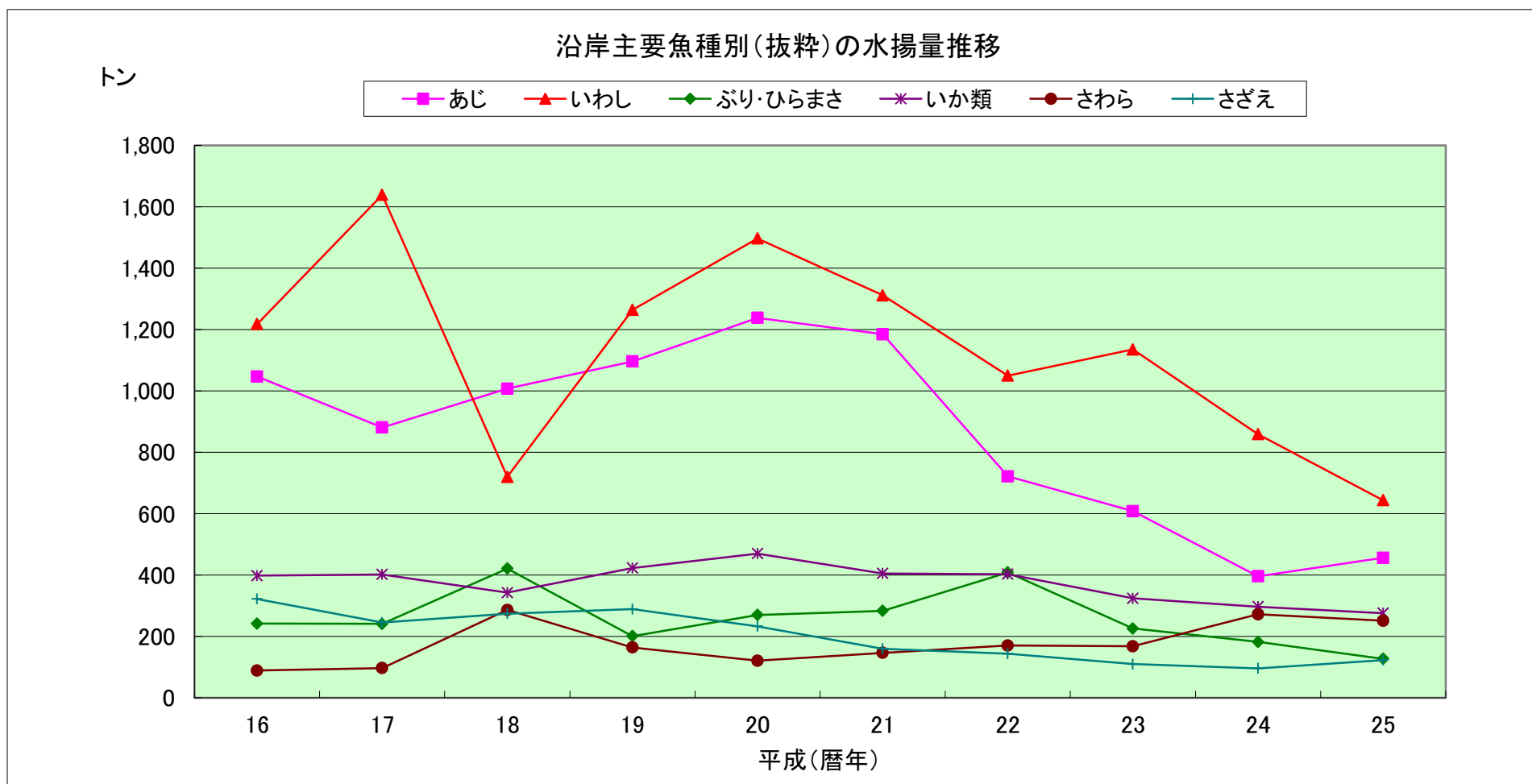
組合名 魚種	数量 金額	豊浦総合支所管内						豊北総合支所管内									
		山口県漁業協同組合				山口県漁協 豊浦室津	小計	角島	山口県漁業協同組合							小計	
		湯玉	小串	川棚	黒井				粟野	阿川	豊浦	肥中	特牛	和久	矢玉		二見
総計	千枚 kg 千円	5,562 8,364	10,684 17,659	39,538 43,511	45,988 55,534	10,271 20,007	112,043 145,074	1,039,155 605,017	23,759 29,475	14,358 17,921	31,252 26,018	19,648 16,784	86,333 65,513	252,814 130,753	105,608 52,513	8,832 11,493	1,581,759 955,487
ふか	kg 千円							276 65						6 3	7 2		289 70
ふく	kg 千円	4 4	536 546	10,450 9,587		50 70	11,040 10,207	982 1,219	59 97	31 62	51 108	70 122	6 12	760 882	62 120	9 10	2,030 2,632
ぶり・ひらまさ	kg 千円	34 40	114 139	41 83		602 332	791 594	56,824 32,578	6,663 3,238	1,823 2,038	10,592 3,730	3,201 2,283	6,317 4,100	7,912 5,444	6,561 2,601	799 562	100,692 56,574
かつお	kg 千円							329 381			4 5		75 88	32 34	70 56		510 564
すずき	kg 千円	8 9	20 26	91 103		9 9	128 147	1,283 931	51 57	6 7	31 35	69 48	31 48	4,159 2,454	34 24	6 5	5,670 3,609
まだい	kg 千円	55 62	180 204	648 772		64 62	947 1,100	6,975 6,158	963 1,032	778 1,090	384 414	476 665	816 892	1,210 1,073	197 239	152 167	11,951 11,730
いしだい	kg 千円		6 11	62 121		4 9	72 141	1,321 1,964			15 21	3 8	1 3	193 361	17 34		1,550 2,391
くろだい	kg 千円		2 3	221 175		98 91	321 269	3,432 1,579				100 65			87 67	5 5	3,624 1,716
あまだい	kg 千円		30 96	235 684		4 5	269 785	1,184 2,802					46 96		4 11		1,234 2,909
いわし	kg 千円							563,448 65,426						680 32	60,065 5,111		624,193 70,569
さば	kg 千円							2,080 19	242 386	24 20	8 2	166 159	65 81	3,704 567	4 1	8 9	6,301 1,244
あじ	kg 千円	5 5	117 186	113 189	76 66	568 576	879 1,022	1,472 620	1,448 2,412	1,079 1,644	28 28	596 927	689 1,001	128,550 53,427	5,509 7,006	849 1,612	140,220 68,677
とびうお	kg 千円													1,056 193			1,056 193
えそ	kg 千円																
かます	kg 千円							12 11						2,625 1,044			2,637 1,055
さわら	kg 千円	409 364	429 320	4,336 5,252		1,465 1,692	6,639 7,628	153,293 199,013	1,613 1,011	143 108	4,127 2,466	424 393	1,820 1,587	11,067 3,126	6,689 6,281	3,364 3,667	182,540 217,652
たちうお	kg 千円							18 21						1,869 1,385			1,887 1,406
さより	kg 千円																
きす	kg 千円																
めばる	kg 千円	54 72	418 651	806 1,297		422 464	1,700 2,484	1,641 1,862	319 346	58 86	183 310	76 87	61 63	52 55	618 496	4 5	3,012 3,310
かさご	kg 千円							6,831 8,025	215 298	461 775	639 868	267 386	178 179	247 320	265 296	11 12	9,114 11,159
おこぜ	kg 千円		15 42	67 236		18 77	100 361	507 1,344	3 8	39 103	10 16	12 25		37 85	3 6	22 40	633 1,627
あいなめ	kg 千円																
いさき	kg 千円	5 5	62 99	87 86		36 43	190 233	48,664 43,866	1,288 1,439	2,218 2,874	967 1,017	1,956 2,209	2,474 3,760	30,990 16,036	574 731	857 998	89,988 72,930
このしろ	kg 千円																
かわはぎ	kg 千円		7 7	15 24		31 22	53 53	5,647 2,613			2 4		11 8		215 141	80 82	5,955 2,848
ぐち	kg 千円																
ぼら	kg 千円							14 2									14 2
べら類	kg 千円	1	26 28	19 13			46 41	106 44									106 44

魚種	組合名	数量	豊浦総合支所管内					豊北総合支所管内										
			山口県漁業協同組合					山口県漁業協同組合										
			湯玉	小串	川棚	黒井	豊浦室津	小計	角島	粟野	阿川	豊浦	肥中	特牛	和久	矢玉	二見	小計
かれい	kg		84	12		2	98	112							5	1		118
	千円		109	16		2	127	145						9	6		160	
ひらめ	kg	277	1,118	179		57	1,631	1,458	28	49	89	82	57	857	96	86		2,802
	千円	748	3,267	425		159	4,599	3,195	79	78	174	136	116	1,449	134	157		5,518
あなご	kg	57	65	49		64	235	97	10	74				2	7		190	
	千円	67	73	49		70	259	85	8	95				1	2		191	
うなぎ	kg					900	900											
	千円					525	525											
はも	kg																	
	千円																	
めたうなぎ	kg					772	772											
	千円					478	478											
養殖たい	kg					11,342	11,342											
	千円					15,623	15,623											
養殖はまち	kg					32,526	32,526											
	千円					36,724	36,724											
その他魚類	kg	32	316	1,817	817	218	3,200	23,969	645	1,414	495	1,074	1,360	19,586	1,526	341	50,410	
	千円	89	709	5,458	1,758	560	8,573	34,576	669	1,210	554	1,315	1,334	12,525	1,067	404	53,654	
いか類	kg	5	2,776	158		618	3,557	92,760	6,903	1,682	7,636	3,268	67,381	21,840	1,386	137	202,993	
	千円	5	1,510	234		757	2,506	110,298	7,047	2,321	7,127	3,480	45,199	9,947	1,355	186	186,960	
たこ類	kg	211	236	1,857	153	256	2,713	802	27	222	33	16	65	154	24	13	1,356	
	千円	238	321	2,550	218	276	3,602	899	23	293	33	25	81	164	30	13	1,561	
なまこ	kg	780	540	1,975		634	3,929	3,549	67	388	157	361	401	1,057	422	147	6,549	
	千円	943	999	1,766		535	4,243	2,689	59	332	161	402	402	1,009	406	111	5,571	
くるまえば	kg																	
	千円																	
その他えび	kg																	
	千円																	
かに類	kg		2				2							5			5	
	千円		2				2							3			3	
あわび	kg	539	967	1,084		639	3,229	6,204	153	228	268	210	491	1,394	841	174	9,963	
	千円	3,161	5,974	6,855		5,961	21,951	37,438	791	1,145	1,263	1,035	2,232	6,846	4,190	912	55,852	
さざえ	kg	2,628	2,592	3,628	201	1,181	10,230	37,828	1,688	3,564	4,234	1,516	3,674	9,648	14,293	1,444	77,889	
	千円	2,273	2,101	2,984	162	1,124	8,644	31,713	1,610	3,325	3,724	1,408	3,234	8,578	12,241	1,282	67,115	
うに	kg		12	168	31	138	349	708	299	13	225	48	86	182	413	31	2,005	
	千円		219	2,927	482	2,301	5,929	8,618	4,585	182	3,331	514	736	2,543	4,767	499	25,775	
あさり	kg																	
	千円																	
はまぐり	kg																	
	千円																	
のり	kg																	
	千円																	
生のり	kg																	
	千円																	
天然わかめ	kg			6,310	70	50	6,430	12,407	256	3	549			2,273		70	15,558	
	千円			333	23	13	369	2,069	157	3	108			901		28	3,266	
養殖わかめ	kg																	
	千円																	
あらめ	kg			528		977	1,505											
	千円			333		2,684	3,017											
てんぐさ	kg																	
	千円																	
ひじき	kg	250		4,275		1,160	5,685					5,650		480	5,509	180	11,819	
	千円	20		740		1,582	2,342					1,068		39	4,977	120	6,204	
その他藻類	kg							2,514	808		509		53	7		4	3,895	
	千円							1,994	4,100		464		35	18		3	6,614	
餌虫	kg																	
	千円																	
しゃこ	kg																	
	千円																	
その他貝類	kg	208	14	307		6	535	408	11	61	16	7	175	175	109	39	1,001	
	千円	252	17	219		7	495	755	23	130	55	24	226	200	115	604	2,132	

沿岸主要魚種別(抜粋)の水揚量推移

単位:トン

魚種	年	16	17	18	19	20	21	22	23	24	25
あじ		1,047	881	1,007	1,096	1,238	1,185	722	608	396	456
いわし		1,218	1,639	720	1,264	1,497	1,312	1,050	1,135	859	644
ぶり・ひらまさ		242	241	421	201	270	283	409	226	182	127
いか類		398	402	343	423	470	405	403	324	297	276
さわら		89	97	286	164	121	147	170	168	272	251
さざえ		322	245	274	289	233	160	143	110	96	123



沿岸漁業魚種別年別単価推移

魚種	年	数量	平成19年	単価	平成20年	単価	平成21年	単価	平成22年	単価	平成23年	単価	平成24年	単価	平成25年	単価
		金額		円/kg		円/kg		円/kg		円/kg		円/kg		円/kg		円/kg
総 数	全 市	千枚	1,399		775		496		557		8		3		5	
		kg	4,933,976		5,421,804		4,903,487		4,100,775		3,754,400		3,334,103		3,135,121	
	本庁管内	千円	2,836,589	575	2,851,580	526	2,393,634	488	2,021,589	493	1,946,150	518	2,043,589	613	1,949,125	622
		千枚	1,399		775		496		557		8		3		5	
	豊浦総合支所管内	kg	1,814,539		1,667,373		1,769,560		1,560,736		1,401,721		1,417,037		1,441,318	
		千円	1,039,058	573	999,354	599	975,076	551	852,130	546	787,122	562	892,914	630	848,564	589
	豊北総合支所管内	kg	265,414		286,961		292,484		159,552		141,096		106,672		112,043	
		千円	288,392	1,087	295,270	1,029	237,320	811	170,204	1,067	165,344	1,172	148,995	1,397	145,074	1,295
ふ か	全 市	kg	1,145		1,381		1,669		1,744		1,101		1,328		544	
		千円	418	365	526	381	497	298	459	263	275	250	427	321	175	321
	本庁管内	kg	328		1,067		762		242		259		467		255	
		千円	124	378	389	365	206	270	76	315	48	184	226	484	105	411
	豊浦総合支所管内	kg	323		76		133		80		90		35		-	
		千円	197	609	47	619	77	577	31	384	30	338	22	620	-	-
	豊北総合支所管内	kg	494		239		774		1,422		753		826		289	
		千円	97	196	90	377	215	278	352	248	197	262	179	217	70	242
ふ く	全 市	kg	36,087		53,169		56,510		32,071		33,784		29,344		25,492	
		千円	50,639	1,403	59,749	1,124	47,149	834	30,086	938	30,002	888	29,955	1,021	27,623	1,084
	本庁管内	kg	11,915		12,441		17,454		8,584		15,551		14,409		12,422	
		千円	16,188	1,359	16,603	1,334	14,946	856	8,794	1,024	14,965	962	14,267	990	14,784	1,190
	豊浦総合支所管内	kg	21,641		37,784		35,313		20,381		15,123		12,840		11,040	
		千円	30,175	1,394	38,210	1,011	27,785	787	18,234	895	11,669	772	12,982	1,011	10,207	925
	豊北総合支所管内	kg	2,531		2,944		3,743		3,106		3,110		2,095		2,030	
		千円	4,276	1,689	4,937	1,677	4,417	1,180	3,058	985	3,368	1,083	2,701	1,289	2,632	1,297
ぶ り ひらまさ	全 市	kg	201,207		269,889		283,426		408,822		225,621		182,341		126,540	
		千円	133,599	664	165,488	613	140,043	494	127,548	312	108,539	481	91,436	501	70,416	556
	本庁管内	kg	40,669		48,519		91,892		74,839		31,129		51,718		25,057	
		千円	22,696	558	26,249	541	34,303	373	19,733	264	12,188	392	19,508	377	13,248	529
	豊浦総合支所管内	kg	14,688		6,334		4,223		5,791		1,986		1,720		791	
		千円	7,788	530	4,511	712	3,685	873	3,104	536	1,902	958	1,195	695	594	751
	豊北総合支所管内	kg	145,850		215,037		187,311		328,193		192,506		128,903		100,692	
		千円	103,115	707	134,728	627	102,055	545	104,711	319	94,448	491	70,733	549	56,574	562
か つ お	全 市	kg	2,344		5,166		5,992		4,261		2,041		6,544		2,307	
		千円	1,768	754	2,963	573	2,810	469	2,809	659	1,461	716	5,527	845	1,540	667
	本庁管内	kg	1,058		1,278		4,185		2,047		755		1,125		1,797	
		千円	846	800	639	500	1,601	383	1,257	614	615	814	797	708	976	543
	豊浦総合支所管内	kg	89		48		531		285		7		2		-	
		千円	35	391	24	509	736	1,387	19	66	7	1,049	1	683	-	-
	豊北総合支所管内	kg	1,197		3,840		1,276		1,929		1,279		5,417		510	
		千円	887	741	2,299	599	473	371	1,533	795	839	656	4,729	873	564	1,106

沿岸漁業魚種別年別単価推移

魚種	年	数量	平成19年	単価	平成20年	単価	平成21年	単価	平成22年	単価	平成23年	単価	平成24年	単価	平成25年	単価
		金額		円/kg		円/kg		円/kg		円/kg		円/kg		円/kg		円/kg
すずき	全市	kg	23,264		25,048		16,846		13,230		15,369		14,233		14,707	
		千円	31,876	1,370	31,116	1,242	19,225	1,141	16,599	1,255	18,685	1,216	16,386	1,151	16,266	1,106
	本庁管内	kg	14,826		12,860		10,860		9,533		10,027		8,211		8,909	
		千円	23,988	1,618	22,027	1,713	14,883	1,370	13,829	1,451	14,531	1,449	12,322	1,501	12,510	1,404
	豊浦総合支所管内	kg	1,840		2,069		771		459		592		190		128	
千円		2,756	1,498	2,246	1,086	938	1,216	455	991	751	1,268	297	1,564	147	1,152	
豊北総合支所管内	kg	6,598		10,120		5,215		3,238		4,750		5,832		5,670		
	千円	5,132	778	6,843	676	3,404	653	2,315	715	3,403	716	3,767	646	3,609	637	
まだい	全市	kg	58,083		55,791		66,283		55,557		55,853		66,581		55,184	
		千円	63,114	1,087	60,326	1,081	68,827	1,038	61,796	1,112	60,052	1,075	74,357	1,117	57,963	1,050
	本庁管内	kg	41,914		38,199		41,600		35,525		36,340		49,636		42,286	
		千円	42,009	1,002	38,518	1,008	44,930	1,080	42,391	1,193	39,372	1,083	57,072	1,150	45,133	1,067
	豊浦総合支所管内	kg	2,858		1,660		1,590		1,271		1,609		1,085		947	
千円		4,650	1,627	2,432	1,465	2,210	1,391	1,813	1,427	2,206	1,371	1,578	1,454	1,100	1,161	
豊北総合支所管内	kg	13,311		15,932		23,094		18,761		17,904		15,860		11,951		
	千円	16,455	1,236	19,376	1,216	21,687	939	17,591	938	18,474	1,032	15,707	990	11,730	982	
いしだい	全市	kg	2,644		3,236		3,770		3,753		3,619		2,058		1,847	
		千円	4,810	1,819	5,311	1,641	5,637	1,495	5,997	1,598	5,257	1,453	3,376	1,640	3,007	1,628
	本庁管内	kg	120		1,165		1,153		807		750		291		225	
		千円	214	1,783	1,457	1,250	1,427	1,238	1,218	1,510	1,013	1,350	609	2,090	475	2,115
	豊浦総合支所管内	kg	556		453		366		230		222		64		72	
千円		727	1,308	746	1,648	504	1,378	306	1,331	288	1,299	125	1,952	141	1,959	
豊北総合支所管内	kg	1,968		1,618		2,251		2,716		2,647		1,703		1,550		
	千円	3,869	1,966	3,107	1,920	3,706	1,646	4,473	1,647	3,956	1,495	2,642	1,551	2,391	1,543	
くろだい	全市	kg	15,000		14,266		11,869		9,688		10,086		9,029		7,459	
		千円	15,094	1,006	13,835	970	12,108	1,020	8,151	841	8,275	820	7,375	817	6,490	870
	本庁管内	kg	9,192		8,956		6,324		4,943		4,372		3,381		3,514	
		千円	11,338	1,233	9,847	1,100	8,781	1,389	5,459	1,104	5,194	1,188	4,422	1,308	4,505	1,282
	豊浦総合支所管内	kg	289		275		199		87		104		46		321	
千円		301	1,045	270	981	164	828	91	1,051	174	1,673	46	1,009	269	839	
豊北総合支所管内	kg	5,519		5,035		5,347		4,658		5,610		5,602		3,624		
	千円	3,454	626	3,718	738	3,163	592	2,601	558	2,907	518	2,907	519	1,716	474	
あまだい	全市	kg	45,586		1,475		1,716		1,493		1,172		1,757		1,894	
		千円	5,938	130	3,518	2,386	4,105	2,392	3,618	2,422	2,816	2,403	4,940	2,811	4,949	2,613
	本庁管内	kg	56		697		887		924		740		1,089		391	
		千円	82	1,464	1,807	2,593	2,458	2,771	2,527	2,735	1,976	2,670	3,354	3,080	1,255	3,209
	豊浦総合支所管内	kg	909		627		448		142		277		523		269	
千円		1,791	1,971	1,238	1,976	851	1,898	329	2,323	540	1,953	1,295	2,477	785	2,920	
豊北総合支所管内	kg	44,621		151		381		428		155		145		1,234		
	千円	4,065	91	473	3,132	796	2,089	762	1,780	300	1,935	290	2,000	2,909	2,357	

沿岸漁業魚種別年別単価推移

魚種	年	数量 金額	平成19年	単価	平成20年	単価	平成21年	単価	平成22年	単価	平成23年	単価	平成24年	単価	平成25年	単価	
			円/kg	円/kg	円/kg	円/kg	円/kg	円/kg	円/kg	円/kg	円/kg	円/kg	円/kg	円/kg	円/kg	円/kg	
かます	全市	kg 千円	7,038 2,969		16,590 3,064		9,531 3,680		5,562 2,239		9,142 3,869		7,585 3,648		5,989 3,236		540
	本庁管内	kg 千円	3,087 1,407		13,136 1,697		4,744 2,096		3,585 1,424		7,176 3,014		5,969 2,819		3,352 2,181		651
	豊浦総合 支所管内	kg 千円	405 316		531 142		453 101		20 9		70 13		-		-		-
	豊北総合 支所管内	kg 千円	3,546 1,246		2,923 1,225		4,334 1,482		1,957 807		1,896 842		1,616 829		2,637 1,055		400
さわら	全市	kg 千円	164,380 125,112		120,809 103,946		146,514 109,178		170,477 132,892		167,695 151,756		271,650 311,607		250,959 284,458		1,133
	本庁管内	kg 千円	46,277 41,127		51,692 46,294		64,160 56,076		66,194 56,805		60,806 54,110		74,452 78,976		61,780 59,178		958
	豊浦総合 支所管内	kg 千円	2,883 1,221		4,012 2,103		1,894 522		1,445 874		3,900 2,184		2,898 2,984		6,639 7,628		1,149
	豊北総合 支所管内	kg 千円	115,220 82,764		65,105 55,549		80,460 52,580		102,839 75,213		102,989 95,462		194,300 229,647		182,540 217,652		1,192
たちうお	全市	kg 千円	19,471 9,258		27,595 17,073		11,454 7,929		29,467 15,163		19,141 12,408		12,926 9,866		10,696 8,238		770
	本庁管内	kg 千円	10,661 6,538		18,101 12,107		10,221 7,266		14,639 9,162		15,865 9,938		10,685 8,734		8,809 6,832		776
	豊浦総合 支所管内	kg 千円	7,381 2,055		2,039 1,411		630 374		5,976 1,549		974 620		450 500		-		-
	豊北総合 支所管内	kg 千円	1,429 665		7,455 3,556		603 290		8,852 4,452		2,302 1,850		1,791 632		1,887 1,406		745
さより	全市	kg 千円	1,266 826		838 688		1,207 1,109		424 317		395 313		217 140		208 125		601
	本庁管内	kg 千円	978 525		816 669		1,158 1,047		424 317		392 309		217 140		208 125		601
	豊浦総合 支所管内	kg 千円	288 301		18 15		6 6		-		4 3		-		-		-
	豊北総合 支所管内	kg 千円	-		4 3		44 56		-		-		-		-		-
きす	全市	kg 千円	4,492 4,153		5,166 4,299		4,908 3,835		4,351 3,498		3,838 3,131		4,822 4,246		5,175 3,982		770
	本庁管内	kg 千円	4,387 3,962		5,151 4,281		4,906 3,833		4,351 3,498		3,837 3,130		4,822 4,246		5,175 3,982		770
	豊浦総合 支所管内	kg 千円	104 190		15 19		-		-		1 0		-		-		-
	豊北総合 支所管内	kg 千円	1 1,000		-		2 2		-		-		-		-		-

沿岸漁業魚種別年別単価推移

魚種	年	数量	平成19年	単価	平成20年	単価	平成21年	単価	平成22年	単価	平成23年	単価	平成24年	単価	平成25年	単価
		金額		円/kg		円/kg		円/kg		円/kg		円/kg		円/kg		円/kg
めばる	全市	kg	14,682		9,904		7,003		5,971		6,208		7,137		8,064	
		千円	19,924	1,357	13,618	1,375	8,963	1,280	7,821	1,310	8,036	1,294	8,439	1,182	9,300	1,153
	本庁管内	kg	11,786		7,959		5,280		4,141		3,089		2,835		3,352	
		千円	15,989	1,357	10,687	1,343	6,592	1,249	5,266	1,272	4,009	1,298	2,963	1,045	3,506	1,046
	豊浦総合支所管内	kg	538		403		209		246		875		1,095		1,700	
千円		825	1,534	634	1,576	358	1,717	423	1,722	1,231	1,406	1,484	1,355	2,484	1,461	
豊北総合支所管内	kg	2,358		1,543		1,514		1,585		2,244		3,207		3,012		
	千円	3,110	1,319	2,297	1,489	2,013	1,330	2,133	1,346	2,796	1,246	3,992	1,245	3,310	1,099	
かさこ	全市	kg	26,416		25,575		24,715		21,668		22,423		22,227		20,129	
		千円	47,694	1,806	46,578	1,821	42,831	1,733	31,210	1,440	31,216	1,392	30,707	1,382	27,339	1,358
	本庁管内	kg	15,913		15,636		15,535		12,987		11,532		11,216		11,015	
		千円	32,464	2,040	31,417	2,009	30,579	1,968	19,741	1,520	16,967	1,471	16,700	1,489	16,180	1,469
	豊浦総合支所管内	kg	1,752		1,869		1,714		1,276		1,456		1,789		-	
千円		3,016	1,721	3,140	1,680	2,471	1,442	2,112	1,655	2,493	1,713	2,558	1,430	-	-	
豊北総合支所管内	kg	8,751		8,070		7,466		7,405		9,435		9,222		9,114		
	千円	12,214	1,396	12,021	1,490	9,780	1,310	9,357	1,264	11,756	1,246	11,450	1,242	11,159	1,224	
おこぜ	全市	kg	2,093		1,864		2,574		2,217		1,798		1,308		1,358	
		千円	5,827	2,784	5,426	2,911	6,554	2,547	5,706	2,574	5,394	2,999	3,344	2,556	3,488	2,569
	本庁管内	kg	1,368		1,298		1,558		1,360		783		584		625	
		千円	3,712	2,713	3,944	3,039	4,696	3,015	3,431	2,523	2,255	2,881	1,451	2,482	1,500	2,401
	豊浦総合支所管内	kg	144		166		137		137		89		93		100	
千円		375	2,604	382	2,302	262	1,910	304	2,217	239	2,692	244	2,620	361	3,610	
豊北総合支所管内	kg	581		400		879		720		927		631		633		
	千円	1,740	2,995	1,099	2,749	1,596	1,816	1,971	2,738	2,900	3,128	1,650	2,615	1,627	2,570	
あいなめ	全市	kg	2,918		2,923		2,774		2,835		2,519		2,414		1,974	
		千円	3,789	1,298	3,786	1,295	3,595	1,296	3,656	1,290	3,270	1,298	3,133	1,298	2,570	1,302
	本庁管内	kg	2,892		2,893		2,745		2,815		2,511		2,363		1,974	
		千円	3,760	1,300	3,756	1,298	3,564	1,299	3,638	1,292	3,262	1,299	3,072	1,300	2,570	1,302
	豊浦総合支所管内	kg	23		31		28		20		9		15		-	
千円		24	1,013	30	997	25	893	18	917	8	888	21	1,373	-	-	
豊北総合支所管内	kg	3		-		2		-		-		36		-		
	千円	5	1,667	-	-	6	3,000	-	-	-	-	40	1,111	-	-	
いさき	全市	kg	96,961		120,960		44,479		57,895		66,691		103,274		90,452	
		千円	94,038	970	102,059	844	37,677	847	54,202	936	61,060	916	73,475	711	73,589	814
	本庁管内	kg	736		357		178		292		430		239		274	
		千円	816	1,109	435	1,217	307	1,725	431	1,475	561	1,306	356	1,491	426	1,556
	豊浦総合支所管内	kg	233		141		106		69		155		54		190	
千円		362	1,555	192	1,358	145	1,371	78	1,134	171	1,104	76	1,400	233	1,225	
豊北総合支所管内	kg	95,992		120,462		44,195		57,534		66,106		102,981		89,988		
	千円	92,860	967	101,433	842	37,225	842	53,694	933	60,327	913	73,043	709	72,930	810	

沿岸漁業魚種別年別単価推移

魚種	年	数量 金額	平成19年	単価	平成20年	単価	平成21年	単価	平成22年	単価	平成23年	単価	平成24年	単価	平成25年	単価	
			円/kg	円/kg	円/kg	円/kg	円/kg	円/kg	円/kg	円/kg	円/kg	円/kg	円/kg	円/kg	円/kg	円/kg	
このしろ	全 市	kg 千円	4,705 1,169		4,715 1,181		5,464 1,424		5,146 1,286		5,532 2,632		6,703 2,781		5,987 2,141		358
	本庁管内	kg 千円	4,701 1,169	249	4,715 1,181	250	5,464 1,424	261	5,139 1,283	250	5,532 2,632	476	6,703 2,781	415	5,987 2,141	2,141	358
	豊浦総合 支所管内	kg 千円	4 1	334	-	-	-	-	7 3	449	-	-	-	-	-	-	-
	豊北総合 支所管内	kg 千円	-	-	-	-	-	-	-	-	-	-	-	-	-	-	-
かわはぎ	全 市	kg 千円	18,086 9,850	545	19,248 10,761	559	24,004 11,855	494	25,872 11,526	446	18,735 9,945	531	20,635 11,229	544	33,612 17,814	17,814	530
	本庁管内	kg 千円	11,477 5,401	471	12,922 6,469	501	17,735 8,075	455	13,717 6,468	472	8,428 5,024	596	13,852 7,776	561	27,604 14,913	14,913	540
	豊浦総合 支所管内	kg 千円	1,049 1,428	1,361	1,291 1,356	1,050	1,392 1,164	836	1,526 1,196	783	412 340	824	172 172	1,000	53 53	53	1,004
	豊北総合 支所管内	kg 千円	5,560 3,021	543	5,035 2,937	583	4,877 2,616	536	10,629 3,863	363	9,895 4,581	463	6,611 3,281	496	5,955 2,848	2,848	478
ぐ ち	全 市	kg 千円	4,989 2,143	430	4,411 1,932	438	4,734 2,087	441	4,444 1,944	437	4,122 2,235	542	4,764 2,790	586	4,613 2,780	2,780	603
	本庁管内	kg 千円	4,882 2,105	431	4,365 1,912	438	4,685 2,064	441	4,433 1,939	437	4,113 2,234	543	4,764 2,790	586	4,613 2,780	2,780	603
	豊浦総合 支所管内	kg 千円	107 38	354	47 21	441	50 22	449	12 5	431	10 1	99	-	-	-	-	-
	豊北総合 支所管内	kg 千円	-	-	-	-	-	-	-	-	-	-	-	-	-	-	-
ぼ ら	全 市	kg 千円	592 208	351	412 154	373	546 174	319	650 228	351	294 134	458	302 142	470	362 168	168	463
	本庁管内	kg 千円	490 186	380	396 148	373	436 159	365	573 214	372	286 132	464	289 140	484	348 166	166	476
	豊浦総合 支所管内	kg 千円	17 12	714	3 3	1,239	31 2	52	19 8	446	-	-	4	53	-	-	-
	豊北総合 支所管内	kg 千円	85 10	118	13 3	231	80 14	175	58 6	103	8 2	250	9 2	222	14 2	2	143
べ ら 類	全 市	kg 千円	3,774 3,436	910	3,088 2,789	903	3,258 3,029	930	2,571 2,494	970	2,543 2,499	983	2,781 2,536	912	2,442 2,375	2,375	973
	本庁管内	kg 千円	2,732 2,682	982	2,358 2,281	967	2,519 2,530	1,004	2,194 2,185	996	2,125 2,124	1,000	2,156 2,156	1,000	2,290 2,290	2,290	1,000
	豊浦総合 支所管内	kg 千円	308 284	922	203 187	922	103 91	879	101 102	1,011	132 138	1,047	151 146	965	46 41	41	888
	豊北総合 支所管内	kg 千円	734 470	640	527 321	609	636 409	643	276 207	750	286 237	829	474 234	494	106 44	44	415

沿岸漁業魚種別年別単価推移

魚種	年	数量 金額	平成19年	単価	平成20年	単価	平成21年	単価	平成22年	単価	平成23年	単価	平成24年	単価	平成25年	単価		
			円/kg	円/kg	円/kg	円/kg	円/kg	円/kg	円/kg	円/kg	円/kg	円/kg	円/kg	円/kg	円/kg	円/kg		
ぬたうなぎ	全 市	kg 千円	6,988 5,320		4,630 3,829		3,711 2,744		3,282 2,213		4,287 2,907		3,715 2,403		3,426 2,246		656	
	本庁管内	kg 千円	2,401 1,862		612 489		799 -		537 322		600 -		1,666 1,072		644 1,768		666	
	豊浦総合 支所管内	kg 千円	4,587 3,458		4,018 3,340		3,711 2,744		2,745 1,891		689 2,907		4,287 2,907		678 1,331		650 478	619
	豊北総合 支所管内	kg 千円	- -		- -		- -		- -		- -		- -		- -		- -	
養殖たい	全 市	kg 千円	7,734 13,116	1,696	10,272 16,841	1,639	9,856 15,404	1,563	9,846 14,564	1,479	10,177 14,242	1,400	9,987 14,104	1,412	11,342 15,623	1,377		
	本庁管内	kg 千円	- -		- -		- -		- -		- -		- -		- -			
	豊浦総合 支所管内	kg 千円	7,734 13,116	1,696	10,272 16,841	1,639	9,856 15,404	1,563	9,846 14,564	1,479	10,177 14,242	1,400	9,987 14,104	1,412	11,342 15,623	1,377		
	豊北総合 支所管内	kg 千円	- -		- -		- -		- -		- -		- -		- -			
養殖はまち	全 市	kg 千円	97,021 88,172	909	103,745 97,421	939	78,416 76,839	980	50,817 50,681	997	48,424 47,453	980	36,534 38,961	1,066	32,526 36,724	1,129		
	本庁管内	kg 千円	- -		- -		- -		- -		- -		- -		- -			
	豊浦総合 支所管内	kg 千円	97,021 88,172	909	103,745 97,421	939	78,416 76,839	980	50,817 50,681	997	48,424 47,453	980	36,534 38,961	1,066	32,526 36,724	1,129		
	豊北総合 支所管内	kg 千円	- -		- -		- -		- -		- -		- -		- -			
その他魚類	全 市	kg 千円	231,106 125,046	541	289,500 123,988	428	294,018 144,632	492	210,419 114,004	542	207,740 126,772	610	230,107 126,625	550	203,249 153,447	755		
	本庁管内	kg 千円	190,629 87,602	460	241,123 81,410	338	190,960 78,404	411	149,195 69,785	468	151,743 81,914	540	190,192 91,087	479	149,639 91,220	610		
	豊浦総合 支所管内	kg 千円	8,590 11,465	1,335	7,803 9,831	1,260	6,690 8,474	1,267	4,935 8,052	1,632	4,115 7,980	1,939	3,559 7,101	1,996	3,200 8,573	2,679		
	豊北総合 支所管内	kg 千円	31,887 25,979	815	40,574 32,747	807	96,368 57,754	599	56,290 36,167	643	51,881 36,879	711	36,357 28,436	782	50,410 53,654	1,064		
い か 類	全 市	kg 千円	422,524 469,197	1,110	469,874 472,935	1,007	405,404 405,972	1,001	402,679 368,141	914	324,424 304,088	937	297,167 278,246	936	275,755 238,680	866		
	本庁管内	kg 千円	70,337 56,482	803	103,296 69,803	676	88,539 67,747	765	97,000 73,013	753	60,730 41,313	680	77,427 56,194	726	69,205 49,214	711		
	豊浦総合 支所管内	kg 千円	10,470 11,834	1,130	13,028 13,987	1,074	6,972 8,676	1,244	5,687 4,976	875	5,475 4,609	842	3,467 2,885	832	3,557 2,506	704		
	豊北総合 支所管内	kg 千円	341,717 400,881	1,173	353,551 389,145	1,101	309,893 329,549	1,063	299,992 290,151	967	258,219 258,167	1,000	216,273 219,168	1,013	202,993 186,960	921		

沿岸漁業魚種別年別単価推移

魚種	年	数量	平成19年	単価	平成20年	単価	平成21年	単価	平成22年	単価	平成23年	単価	平成24年	単価	平成25年	単価
		金額		円/kg		円/kg		円/kg		円/kg		円/kg		円/kg		円/kg
たこ類	全市	kg	73,292		88,409		84,859		66,003		83,904		59,718		55,349	
		千円	79,433	1,084	89,279	1,010	87,578	1,032	72,968	1,106	69,775	832	63,761	1,068	58,908	1,064
	本庁管内	kg	68,147		76,859		76,299		61,651		75,348		54,402		51,280	
		千円	73,402	1,077	82,804	1,077	78,943	1,035	68,322	1,108	59,654	792	57,060	1,049	53,744	1,048
	豊浦総合支所管内	kg	2,642		8,947		3,935		2,502		3,776		3,056		2,713	
千円		3,208	1,215	3,067	343	3,936	1,000	2,620	1,047	4,630	1,226	4,047	1,324	3,602	1,328	
豊北総合支所管内	kg	2,503		2,604		4,626		1,851		4,780		2,260		1,356		
	千円	2,823	1,128	3,408	1,309	4,699	1,016	2,026	1,095	5,490	1,149	2,654	1,174	1,561	1,151	
なまこ	全市	kg	48,155		53,854		33,005		30,371		39,450		50,543		58,190	
		千円	37,633	781	52,148	968	28,010	849	22,366	736	36,955	937	36,656	725	44,693	768
	本庁管内	kg	29,258		36,353		20,719		18,312		23,067		38,221		47,712	
		千円	22,025	753	35,691	982	16,549	799	12,132	663	21,963	952	25,846	676	34,879	731
	豊浦総合支所管内	kg	5,252		4,708		2,570		2,203		3,262		2,767		3,929	
千円		4,598	875	4,455	946	2,483	966	2,144	974	4,106	1,259	3,187	1,152	4,243	1,080	
豊北総合支所管内	kg	13,645		12,793		9,717		9,856		13,121		9,555		6,549		
	千円	11,010	807	12,003	938	8,979	924	8,090	821	10,886	830	7,623	798	5,571	851	
くるまえばい	全市	kg	1,485		1,517		1,666		1,494		2,032		2,303		2,027	
		千円	6,753	4,547	6,767	4,460	8,523	5,117	6,626	4,436	7,294	3,589	9,246	4,015	7,860	3,878
	本庁管内	kg	1,485		1,517		1,666		1,494		2,032		2,303		2,027	
		千円	6,753	4,547	6,767	4,460	8,523	5,117	6,626	4,436	7,294	3,589	9,246	4,015	7,860	3,878
	豊浦総合支所管内	kg	-		-		-		-		-		-		-	
千円		-	-	-	-	-	-	-	-	-	-	-	-	-	-	
豊北総合支所管内	kg	-		-		-		-		-		-		-		
	千円	-	-	-	-	-	-	-	-	-	-	-	-	-	-	
その他えび	全市	kg	54,629		47,838		51,029		49,552		55,936		62,996		60,262	
		千円	39,064	715	35,969	752	38,252	750	37,329	753	47,874	856	61,766	980	56,140	932
	本庁管内	kg	54,628		47,836		51,029		49,550		55,936		62,996		60,262	
		千円	39,062	715	35,967	752	38,252	750	37,326	753	47,874	856	61,766	980	56,140	932
	豊浦総合支所管内	kg	-		2		-		-		-		-		-	
千円		-	-	2	1,333	-	-	-	-	-	-	-	-	-	-	
豊北総合支所管内	kg	1		-		-		2		-		-		-		
	千円	2	2,000	-	-	-	-	3	1,500	-	-	-	-	-	-	
かに類	全市	kg	15,043		12,108		16,635		11,818		12,194		12,613		10,112	
		千円	12,692	844	10,050	830	12,531	753	10,200	863	11,974	982	12,466	988	9,915	981
	本庁管内	kg	14,810		11,943		16,532		11,664		12,135		12,574		10,105	
		千円	12,339	833	9,856	825	12,396	750	10,023	859	11,892	980	12,419	988	9,910	981
	豊浦総合支所管内	kg	126		100		23		5		6		6		2	
千円		139	1,106	107	1,074	30	1,339	5	906	11	1,890	6	933	2	950	
豊北総合支所管内	kg	107		66		81		149		53		33		5		
	千円	214	2,000	87	1,318	105	1,296	172	1,154	71	1,340	42	1,273	3	600	

沿岸漁業魚種別年別単価推移

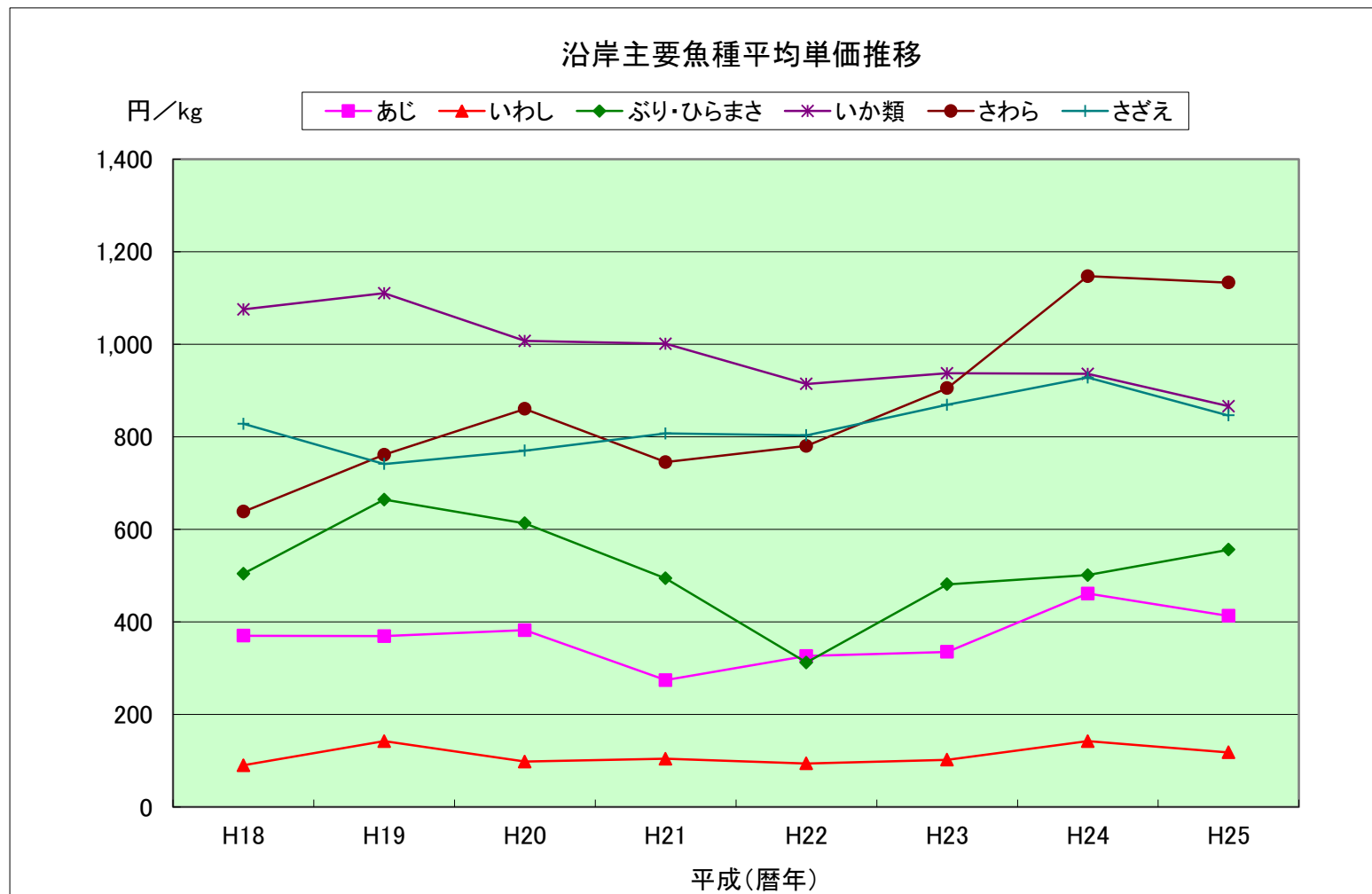
魚種	年	数量 金額	平成19年	単価	平成20年	単価	平成21年	単価	平成22年	単価	平成23年	単価	平成24年	単価	平成25年	単価	
			円/kg	円/kg	円/kg	円/kg	円/kg	円/kg	円/kg	円/kg	円/kg	円/kg	円/kg	円/kg	円/kg		
あわび	全市	kg 千円	40,075 254,039		35,509 212,451		34,661 183,391		24,186 130,507		19,794 124,539		18,439 107,563		21,074 124,234		5,895
	本庁管内	kg 千円	8,847 61,344	6,934	8,790 59,203	6,735	8,542 52,615	6,160	6,649 43,020	6,470	6,425 42,321	6,587	6,706 39,537	5,896	7,882 46,431	5,891	
	豊浦総合 支所管内	kg 千円	4,313 24,194	5,610	4,000 23,942	5,985	4,314 23,393	5,423	4,312 20,986	4,867	3,150 21,240	6,744	3,605 22,659	6,285	3,229 21,951	6,798	
	豊北総合 支所管内	kg 千円	26,915 168,501	6,260	22,719 129,306	5,692	21,805 107,383	4,925	13,225 66,501	5,028	10,219 60,978	5,967	8,128 45,367	5,582	9,963 55,852	5,606	
さざえ	全市	kg 千円	288,584 213,790	741	233,333 179,660	770	159,751 128,969	807	143,496 115,263	803	110,362 95,925	869	95,700 88,848	928	123,440 104,441	846	
	本庁管内	kg 千円	61,836 52,557	850	48,131 41,505	862	43,932 40,431	920	45,183 38,340	849	37,138 31,572	850	28,353 25,736	908	35,321 28,682	812	
	豊浦総合 支所管内	kg 千円	31,201 22,277	714	26,699 19,402	727	19,348 13,062	675	13,438 10,003	744	10,943 9,051	827	10,275 9,713	945	10,230 8,644	845	
	豊北総合 支所管内	kg 千円	195,547 138,956	711	158,504 118,752	749	96,472 75,475	782	84,875 66,920	788	62,281 55,302	888	57,072 53,399	936	77,889 67,115	862	
うに	全市	kg 千円	6,680 95,146	14,243	7,160 100,027	13,970	6,796 90,010	13,244	5,290 69,936	13,221	4,030 58,645	14,554	4,344 52,841	12,165	4,583 64,065	13,978	
	本庁管内	kg 千円	3,394 46,715	13,763	3,498 48,446	13,852	3,627 49,743	13,715	2,337 33,399	14,291	1,624 24,874	15,316	1,951 24,948	12,785	2,229 32,361	14,516	
	豊浦総合 支所管内	kg 千円	948 16,924	17,858	1,017 16,850	16,577	744 12,330	16,580	477 6,793	14,255	406 7,986	19,695	383 5,359	13,981	349 5,929	16,988	
	豊北総合 支所管内	kg 千円	2,338 31,507	13,474	2,646 34,730	13,125	2,426 27,937	11,516	2,476 29,745	12,013	2,000 25,785	12,893	2,009 22,534	11,217	2,005 25,775	12,855	
あさり	全市	kg 千円	105 81	771	18 14	782	-	-	-	-	-	-	-	-	-	-	
	本庁管内	kg 千円	105 81	771	18 14	782	-	-	-	-	-	-	-	-	-	-	
	豊浦総合 支所管内	kg 千円	-	-	-	-	-	-	-	-	-	-	-	-	-	-	
	豊北総合 支所管内	kg 千円	-	-	-	-	-	-	-	-	-	-	-	-	-	-	
はまぐり	全市	kg 千円	100 100	1,000	65 65	1,000	20 30	1,500	-	-	-	-	-	-	-	-	
	本庁管内	kg 千円	100 100	1,000	65 65	1,000	20 30	1,500	-	-	-	-	-	-	-	-	
	豊浦総合 支所管内	kg 千円	-	-	-	-	-	-	-	-	-	-	-	-	-	-	
	豊北総合 支所管内	kg 千円	-	-	-	-	-	-	-	-	-	-	-	-	-	-	

沿岸漁業魚種別年別単価推移

魚種	年	数量	平成19年	単価	平成20年	単価	平成21年	単価	平成22年	単価	平成23年	単価	平成24年	単価	平成25年	単価
		金額		円/kg		円/kg		円/kg		円/kg		円/kg		円/kg		円/kg
ひじき	全市	kg	10,682		6,543		14,789		5,601		11,479		16,853		73,386	
		千円	4,692	439	5,303	810	9,735	658	3,963	708	7,069	616	5,922	351	15,700	214
	本庁管内	kg	7,079		2,684		4,471		1,991		4,025		9,580		55,882	
		千円	2,075	293	841	313	1,645	368	1,613	810	1,809	449	2,248	235	7,154	128
	豊浦総合支所管内	kg	1,844		1,423		2,833		800		1,272		753		5,685	
千円		1,598	866	2,983	2,096	4,771	1,685	1,399	1,748	2,697	2,121	1,739	2,309	2,342	412	
豊北総合支所管内	kg	1,759		2,436		7,486		2,810		6,182		6,520		11,819		
	千円	1,019	579	1,480	608	3,319	443	951	338	2,563	415	1,935	297	6,204	525	
その他藻類	全市	kg	6,646		6,970		4,474		2,059		8,442		1,810		3,895	
		千円	5,109	769	8,350	1,198	7,416	1,658	3,865	1,877	9,786	1,159	2,696	1,489	6,614	1,698
	本庁管内	kg			34											
		千円	-	-	26	769	-	-	-	-	-	-	-	-	-	-
	豊浦総合支所管内	kg	6		344		895				47		80			
千円		6	1,051	354	1,031	2,209	2,470	-	-	40	-	53	-	-	-	
豊北総合支所管内	kg	6,640		6,593		3,579		2,059		8,395		1,730		3,895		
	千円	5,103	769	7,970	1,209	5,207	1,455	3,865	1,877	9,746	1,161	2,643	1,528	6,614	1,698	
しゃこ	全市	kg	167		135		141		52		130					
		千円	139	832	134	990	144	1,021	52	995	88	676	-	-	-	-
	本庁管内	kg	167		135		141		52		130					
		千円	139	832	134	990	144	1,021	52	995	88	676	-	-	-	-
	豊浦総合支所管内	kg														
千円		-	-	-	-	-	-	-	-	-	-	-	-	-	-	
豊北総合支所管内	kg															
	千円	-	-	-	-	-	-	-	-	-	-	-	-	-	-	
その他貝類	全市	kg	4,424		4,334		4,306		2,925		2,244		2,053		2,740	
		千円	4,582	1,036	5,373	1,240	6,011	1,396	3,866	1,322	2,853	1,271	2,258	1,100	3,323	1,213
	本庁管内	kg	2,615		1,212		1,637		499		610		744		1,204	
		千円	1,697	649	799	659	841	514	430	862	445	730	489	657	696	578
	豊浦総合支所管内	kg	666		1,818		1,209		954		720		356		535	
千円		497	745	1,358	747	1,075	889	826	867	786	1,092	402	1,130	495	926	
豊北総合支所管内	kg	1,143		1,304		1,460		1,473		915		953		1,001		
	千円	2,388	2,089	3,216	2,466	4,095	2,805	2,609	1,771	1,622	1,773	1,367	1,434	2,132	2,130	

沿岸主要魚種平均単価推移

	H18	H19	H20	H21	H22	H23	H24	H25
あじ	370	369	382	274	326	335	461	413
いわし	90	142	98	104	94	102	142	118
ぶり・ひらまさ	504	664	613	494	312	481	501	556
いか類	1,075	1,110	1,007	1,001	914	937	936	866
さわら	638	761	860	745	780	905	1,147	1,133
さざえ	828	741	770	807	803	869	928	846



8. 魚種別月別水揚高(下関市総計)

魚種	月	数量 金額	総 数	1 月	2 月	3 月	4 月	5 月	6 月	7 月	8 月	9 月	10月	11月	12月
総 計		千枚 kg 千円	5 3,135,121 1,949,125	173,170 136,267	210,358 156,083	364,599 220,496	208,955 137,738	234,338 159,220	372,647 209,866	247,941 189,160	156,702 149,517	371,814 166,365	386,201 156,994	196,721 106,207	211,674 161,212
ふ か		kg 千円	544 175	3 1	4 1	44 17	28 9	106 34	151 37	70 27	11 8	13 6	65 14	25 8	24 14
ふ く		kg 千円	25,492 27,623	2,042 4,302	1,611 4,086	5,053 4,749	4,140 3,539	606 934	490 430	149 160	1,046 613	3,373 1,984	3,658 2,490	1,718 1,312	1,606 3,026
ぶり・ひらまさ		kg 千円	126,540 70,416	16,249 6,752	14,019 5,350	14,253 8,294	25,663 13,034	9,527 5,650	11,617 5,952	3,500 2,503	1,041 912	7,389 4,840	7,983 5,164	5,722 4,044	9,578 7,920
か つ お		kg 千円	2,307 1,540	122 132	15 10	1 1			34 33	130 77	19 10	585 299	810 423	89 67	502 488
す ず き		kg 千円	14,707 16,266	885 774	1,398 1,173	1,280 1,324	1,126 1,242	921 1,250	3,887 3,756	2,056 3,637	251 325	223 269	351 397	1,119 998	1,208 1,120
ま だ い		kg 千円	55,184 57,963	2,361 2,542	1,557 2,216	3,718 5,081	3,744 4,912	10,988 10,688	9,805 9,060	5,287 5,485	4,459 4,072	4,640 5,113	5,598 4,922	1,396 1,567	1,631 2,306
い し だ い		kg 千円	1,847 3,007	44 85	43 84	95 174	234 469	518 714	406 533	89 155	144 236	84 153	98 214	49 97	43 95
くろだい		kg 千円	7,459 6,490	51 45	233 151	772 486	1,125 702	1,311 793	870 499	971 1,027	990 1,401	546 688	364 434	109 139	119 124
あ ま だ い		kg 千円	1,894 4,949	91 307	63 214	20 56	250 799	532 1,351	723 1,690	89 213	20 48	51 123	13 39	21 62	21 47
い わ し		kg 千円	643,978 76,240	3,620 1,128	3,920 804			115 13	57,395 10,343	75,030 17,322	2,955 160	192,850 19,053	210,780 15,890	79,520 7,300	17,793 4,227
さ ば		kg 千円	15,506 2,197	163 185	296 355	438 475	1,614 146	278 56	2,090 200	38 10	30 7	2,323 38	1,961 124	3,219 336	3,056 264
あ じ		kg 千円	456,312 188,454	4,236 2,862	2,419 1,958	4,449 4,246	30,721 9,725	55,567 17,645	92,291 36,054	55,827 28,735	47,480 20,246	49,799 24,969	41,539 19,528	27,578 11,554	44,407 10,932
と び う お		kg 千円	1,517 377					30 13	440 126	515 214	517 18	3 1	12 5		
え そ		kg 千円	13,985 6,096	745 250	164 43	1,467 649	1,087 621	1,645 880	1,198 185	1,288 386	979 409	1,268 342	1,134 658	812 499	2,198 1,172
か ま す		kg 千円	5,989 3,236					926 647	1,033 682	437 283	810 255	991 343	1,343 798	320 163	129 65
さ わ ら		kg 千円	250,959 284,458	48,129 51,589	55,714 69,682	61,692 90,293	7,733 12,586	45 48	2,359 1,224	2,796 2,291	1,925 1,761	5,117 2,017	9,496 5,120	16,159 14,552	39,794 33,296
た ち う お		kg 千円	10,696 8,238	2,436 1,480	486 245	205 282	367 219	1,193 1,062	990 753	941 751	295 240	1,627 1,385	720 545	829 727	607 549
さ よ り		kg 千円	208 125				200 120								8 5
き す		kg 千円	5,175 3,982	229 161	25 18	294 333	157 103	904 785	1,120 777	1,026 905	51 40	691 401	442 345	236 116	
め ば る		kg 千円	8,064 9,300	502 565	925 1,038	1,752 1,987	1,375 1,656	1,337 1,521	691 886	283 333	182 227	587 512	114 178	162 215	153 181
か さ こ		kg 千円	20,129 27,339	867 1,261	1,918 2,726	2,624 3,658	3,337 4,475	2,926 3,477	2,617 3,177	1,164 1,588	1,139 1,661	982 1,565	718 1,028	824 1,219	1,014 1,505
お こ ぜ		kg 千円	1,358 3,488	24 56	23 59	184 459	165 458	271 637	252 657	121 330	115 355	76 212	41 102	40 87	46 77
あ い な め		kg 千円	1,974 2,570	580 754	565 735	450 585	270 351	2 6	2 3	3 4					102 133
い さ き		kg 千円	90,452 73,589	178 245	1,885 2,168	4,193 4,809	3,917 5,181	15,972 14,288	42,378 26,196	9,536 8,741	6,254 5,808	3,321 3,291	1,772 1,718	773 839	273 305
このしろ		kg 千円	5,987 2,141	1,673 130	150 87	616 215	625 230	758 230	527 190	803 505			15 5	477 305	343 244
かわはぎ		kg 千円	33,612 17,814	1,528 1,057	206 87	868 753	1,269 670	2,430 1,387	2,720 1,300	1,111 718	1,033 483	3,755 1,932	10,243 5,158	2,785 1,386	5,664 2,884
ぐ ち		kg 千円	4,613 2,780	10 5	100 49	1,075 445	151 85	613 349	422 219	466 273	384 304	1,241 956	1 1	1 0	150 95
ぼ ら		kg 千円	362 168		14 5	29 18	59 22	44 14	3 1	32 18	27 15	87 48	49 23	13 3	5 2

魚種	月	数量 金額	総 数	1 月	2 月	3 月	4 月	5 月	6 月	7 月	8 月	9 月	10月	11月	12月
べら類	kg		2,442	1		5	4	49	54	19	626	762	550	372	
	千円		2,375	1		4	1	32	32	14	614	757	550	373	
かれい	kg		9,108	1,001	187	636	852	1,579	673	899	745	714	984	278	561
	千円		7,302	757	159	352	693	1,147	497	791	713	638	847	261	448
ひらめ	kg		15,091	1,374	633	1,178	1,586	2,674	919	1,136	1,161	1,209	1,038	844	1,341
	千円		23,454	2,016	1,060	1,592	2,383	3,141	1,497	1,221	1,944	2,231	2,133	1,428	2,809
あなご	kg		15,450	1,226	391	1,317	1,998	2,614	3,104	1,432	500	678	560	565	1,065
	千円		16,669	1,152	469	1,588	2,005	2,964	3,205	1,392	558	780	672	691	1,195
うなぎ	kg		2,153				300	21	112	914	611	132	41	11	11
	千円		1,139				315	10	55	362	302	65	20	5	5
はも	kg		3,434			8	34	153	320	616	634	768	520	315	66
	千円		1,859			4	24	102	162	406	288	411	256	169	36
ぬたうなぎ	kg		3,426	386				1,265	445	215				360	755
	千円		2,246	270				822	289	129				239	496
養殖たい	kg		11,342	803	655	1,102	999	1,069	800	1,019	1,209	806	867	848	1,165
	千円		15,623	1,123	880	1,477	1,298	1,493	1,103	1,366	1,771	1,154	1,171	1,175	1,614
養殖はまち	kg		32,526	2,908	2,120	2,750	2,641	2,481	2,219	2,203	2,838	1,935	2,008	2,384	6,039
	千円		36,724	3,112	2,368	3,060	2,963	2,844	2,370	2,403	3,367	2,175	2,263	2,632	7,168
その他魚類	kg		203,249	8,386	4,435	19,937	23,414	19,079	20,614	15,338	13,683	16,499	20,847	14,755	26,262
	千円		153,447	6,191	4,822	12,600	15,145	16,033	14,393	9,015	12,903	11,949	13,370	14,871	22,155
いか類	kg		275,755	10,703	11,112	14,045	15,037	24,552	65,851	21,880	22,318	35,582	38,651	11,587	4,437
	千円		238,680	6,678	5,538	11,540	12,424	23,811	38,372	23,458	22,838	33,853	39,339	15,159	5,668
たこ類	kg		55,349	1,815	970	2,014	2,377	6,633	9,136	5,401	4,446	3,803	4,739	6,464	7,550
	千円		58,908	1,474	797	2,093	2,768	7,613	9,777	5,783	4,205	3,843	5,282	6,983	8,290
なまこ	kg		58,190	12,393	18,053	19,090	5,783	269						17	2,585
	千円		44,693	7,984	13,320	14,726	4,522	182						31	3,927
くるまえび	kg		2,027	186	5	162	73	201	156	218	141	188	518	100	79
	千円		7,860	965	10	887	684	1,120	710	649	548	871	767	411	239
その他えび	kg		60,262	1,804	260	2,124	1,791	6,048	6,663	8,075	8,355	9,889	6,863	6,345	2,045
	千円		56,140	1,340	186	2,005	1,965	6,880	7,401	8,297	7,364	8,027	6,466	4,804	1,406
かに類	kg		10,112	719	152	795	687	1,257	1,089	958	517	1,108	898	1,366	565
	千円		9,915	839	179	1,363	410	1,112	835	861	591	1,016	813	1,316	577
あわび	kg		21,074	2,079	1,898	1,718	1,194	791	555	3,031	3,325	2,119	1,516	340	2,508
	千円		124,234	10,130	9,889	10,352	7,184	5,156	3,351	17,921	17,602	12,022	11,444	2,021	17,161
さざえ	kg		123,440	7,050	6,539	5,538	8,060	12,024	9,744	17,818	21,738	13,410	6,119	5,173	10,229
	千円		104,441	5,582	5,198	4,795	7,109	10,127	7,644	14,797	18,867	10,629	5,338	4,775	9,580
うに	kg		4,583	104	163	231	335	225	599	1,477	953	305	47	69	76
	千円		64,065	1,085	1,777	2,462	3,524	2,658	8,288	21,559	14,802	5,183	859	873	994
あさり	kg														
はまぐり	kg														
のり	千枚		5												5
	千円		252												252
生のり	kg														
天然わかめ	kg		135,327	4,967	10,956	99,527	19,371	265	90		112			25	14
	千円		14,278	2,437	3,091	4,311	4,308	66	12		40			9	5
養殖わかめ	kg		202,014	27,332	61,571	75,309	23,594							450	13,758
	千円		34,175	5,536	9,266	10,083	3,509							361	5,420
あらめ	kg		1,899	477	584	551	271	14					2		
	千円		3,992	731	1,310	1,459	454	35					3		
てんぐさ	kg														
ひじき	kg		73,386	577	1,739	10,121	8,725	40,109	11,929		85	29		19	53
	千円		15,700	139	677	2,607	2,204	6,146	3,880		20	10		5	12
その他藻類	kg		3,895	86	98	488	404	1,130	797	865					27
	千円		6,614	37	1,685	1,463	418	1,040	777	520					674
しゃこ	kg														
その他貝類	kg		2,740	29	84	382	68	273	268	668	549	256	114	39	9
	千円		3,323	20	57	284	76	217	257	1,524	568	214	80	20	6

8. 魚種別月別水揚高(本庁管内)

魚種	月	数量 金額	総数	1月	2月	3月	4月	5月	6月	7月	8月	9月	10月	11月	12月
総計		千枚 kg 千円	5 1,441,318 848,564	92,671 54,540	114,332 48,416	246,259 82,609	122,916 66,348	152,160 81,081	149,102 92,005	101,315 88,825	86,002 68,018	84,124 66,042	98,951 65,765	73,927 54,538	119,559 80,377
ふか		kg 千円	255 105	3 1	4 1	18 9		24 14	66 22	70 27	11 8	13 6	21 9	15 6	10 3
ふく		kg 千円	12,422 14,784	1,289 2,243	1,238 2,947	3,480 2,965	2,455 2,131	310 513	54 88	26 21	475 281	925 413	788 560	572 447	810 2,175
ぶり・ひらまさ		kg 千円	25,057 13,248	2,667 1,012	2,981 948	2,546 901	960 543	1,540 1,165	2,390 1,448	1,415 1,226	814 698	4,213 2,174	3,431 1,823	1,641 920	460 390
かつお		kg 千円	1,797 976	71 71	15 10	1 1			31 30	130 77	19 10	565 282	785 393	59 29	121 73
すずき		kg 千円	8,909 12,510	475 511	342 420	802 995	834 1,011	669 1,029	1,335 2,410	1,854 3,461	192 283	193 231	312 371	946 863	953 926
まだい		kg 千円	42,286 45,133	2,018 2,122	864 1,339	2,051 2,963	2,384 3,499	8,041 8,337	6,758 6,841	4,617 4,861	4,222 3,842	4,331 4,780	5,181 4,396	951 977	868 1,177
いしだい		kg 千円	225 475	2 3	8 13	7 19	32 70	31 57	49 89	10 22	7 16	13 30	50 121	12 26	4 11
くろだい		kg 千円	3,514 4,505	23 27	28 29	88 104	122 144	221 274	325 314	822 956	948 1,376	492 664	306 412	79 119	62 87
あまだい		kg 千円	391 1,255	83 262	42 152	13 39	91 300	129 400	15 46				3 7	15 47	
いわし		kg 千円	19,785 5,671	3,620 1,128	3,920 804			115 13	4,185 1,669	3,530 1,123	15 3		1,740 303		2,660 628
さば		kg 千円	9,205 953	23 4	64 14	229 114	1,453 88	259 47	542 71	37 8	30 7	240 16	1,250 69	2,689 302	2,389 212
あじ		kg 千円	315,213 118,755	3,217 1,367	1,830 884	2,947 1,707	24,209 7,350	45,496 13,174	58,695 21,264	34,867 16,860	36,196 14,926	26,308 13,784	30,373 12,516	21,209 8,347	29,867 6,574
とびうお		kg 千円	461 184					19 7	42 17	368 147	17 7	3 1	12 5		
えそ		kg 千円	13,985 6,096	745 250	164 43	1,467 649	1,087 621	1,645 880	1,198 185	1,288 386	979 409	1,268 342	1,134 658	812 499	2,198 1,172
かます		kg 千円	3,352 2,181					681 483	326 301	362 255	315 150	637 300	667 490	235 137	129 65
さわら		kg 千円	61,780 59,178	6,331 6,065	3,079 3,351	4,642 7,077	392 508	31 34	974 714	2,320 1,917	1,598 1,551	1,523 1,516	4,102 4,439	11,605 10,886	25,183 21,122
たちうお		kg 千円	8,809 6,832	1,946 1,159	484 243	205 282	367 219	1,193 1,062	808 686	841 704	270 231	1,227 1,000	644 490	498 436	326 320
さより		kg 千円	208 125				200 120								8 5
きす		kg 千円	5,175 3,982	229 161	25 18	294 333	157 103	904 785	1,120 777	1,026 905	51 40	691 401	442 345	236 116	
めばる		kg 千円	3,352 3,506	332 338	430 432	901 935	594 574	136 138	227 221	178 184	125 149	112 140	81 117	104 126	131 150
かさこ		kg 千円	11,015 16,180	589 872	1,305 1,929	1,601 2,344	1,483 2,207	851 1,205	1,050 1,473	743 1,080	711 1,059	613 919	540 798	697 1,058	833 1,237
おこぜ		kg 千円	625 1,500	20 48	16 39	161 394	44 98	41 100	64 150	63 149	69 208	54 152	34 79	23 41	36 41
あいなめ		kg 千円	1,974 2,570	580 754	565 735	450 585	270 351	2 6	2 3	3 4					102 133
いさき		kg 千円	274 426	1 2	2 3	63 94	5 8	31 46	63 94	87 138	5 10	9 16	6 11	2 3	
このしろ		kg 千円	5,987 2,141	1,673 130	150 87	616 215	625 230	758 230	527 190	803 505			15 5	477 305	343 244
かわはぎ		kg 千円	27,604 14,913	1,523 1,053	178 69	727 669	435 173	1,043 679	821 515	713 572	691 312	3,348 1,744	10,012 5,047	2,533 1,254	5,580 2,827
ぐち		kg 千円	4,613 2,780	10 5	100 49	1,075 445	151 85	613 349	422 219	466 273	384 304	1,241 956	1 1	1 0	150 95
ぼら		kg 千円	348 166		14 5	23 17	59 22	44 14	3 1	32 18	27 15	87 48	49 23	5 2	5 2

魚種	月	数量 金額	総 数	1 月	2 月	3 月	4 月	5 月	6 月	7 月	8 月	9 月	10月	11月	12月
べら類	kg 千円	2,290 2,290						10 10	5 5	5 5	600 600	750 750	550 550	370 370	
かれい	kg 千円	8,892 7,015		997 752	170 137	596 303	790 636	1,565 1,125	605 389	894 782	745 713	713 632	983 844	278 261	557 440
ひらめ	kg 千円	10,658 13,337		877 1,069	321 500	885 1,055	1,361 1,903	2,138 2,224	518 785	1,074 1,114	724 652	741 860	730 1,262	605 843	686 1,070
あなご	kg 千円	15,025 16,219		1,165 1,106	364 441	1,279 1,542	1,888 1,886	2,553 2,897	3,048 3,144	1,403 1,360	499 557	678 780	560 672	545 664	1,043 1,172
うなぎ	kg 千円	1,253 614						21 10	112 55	314 152	611 302	132 65	41 20	11 5	11 5
はも	kg 千円	3,434 1,859				8 4	34 24	153 102	320 162	616 406	634 288	768 411	520 256	315 169	66 36
ぬたうなぎ	kg 千円	2,654 1,768		386 270				1,265 822	445 289	215 129				123 92	220 165
養殖たい	kg 千円														
養殖はまち	kg 千円														
その他魚類	kg 千円	149,639 91,220		7,697 5,433	3,488 2,234	18,947 11,329	21,307 12,151	13,876 9,013	15,664 9,749	12,609 6,702	10,302 6,865	9,770 6,414	16,347 8,188	7,750 6,138	11,882 7,003
いか類	kg 千円	69,205 49,214		4,238 3,037	2,435 1,904	7,132 6,900	8,918 6,258	12,095 8,780	17,826 8,553	5,151 4,185	2,779 2,259	2,243 2,059	2,642 2,300	2,148 2,002	1,598 977
たこ類	kg 千円	51,280 53,744		1,773 1,418	920 724	1,798 1,768	1,663 1,750	5,458 6,175	8,103 8,622	4,786 4,963	4,242 3,952	3,798 3,840	4,739 5,282	6,462 6,980	7,537 8,272
なまこ	kg 千円	47,712 34,879		9,940 5,835	15,151 10,995	15,140 11,874	5,595 4,400	269 182						3 2	1,614 1,589
くるまえび	kg 千円	2,027 7,860		186 965	5 10	162 887	73 684	201 1,120	156 710	218 649	141 548	188 871	518 767	100 411	79 239
その他えび	kg 千円	60,262 56,140		1,804 1,340	260 186	2,124 2,005	1,791 1,965	6,048 6,880	6,663 7,401	8,075 8,297	8,355 7,364	9,889 8,027	6,863 6,466	6,345 4,804	2,045 1,406
かに類	kg 千円	10,105 9,910		717 838	152 179	795 1,363	687 410	1,257 1,112	1,089 835	958 861	517 591	1,108 1,016	895 811	1,366 1,316	563 576
あわび	kg 千円	7,882 46,431		608 2,668	346 1,496	588 3,100	721 4,034	318 1,965	351 2,093	1,293 8,052	944 5,337	834 4,764	383 3,219	158 1,073	1,338 8,630
さざえ	kg 千円	35,321 28,682		1,961 1,515	2,416 1,793	1,695 1,396	2,204 1,724	2,623 2,217	2,907 2,350	6,047 4,860	5,727 4,626	4,090 3,098	1,103 953	1,332 1,193	3,218 2,956
うに	kg 千円	2,229 32,361		50 601	59 706	43 521	105 1,255	128 1,542	385 5,841	693 10,270	468 7,195	153 2,441	37 637	69 873	40 478
あさり	kg 千円														
はまぐり	kg 千円														
のり	kg 千円	5 252													5 252
生のり	kg 千円														
天然わかめ	kg 千円	113,339 10,643		4,888 2,418	7,528 2,708	90,934 2,973	9,833 2,466	5 23			112 40			25 9	14 5
養殖わかめ	kg 千円	202,014 34,175		27,332 5,536	61,571 9,266	75,309 10,083	23,594 3,509							450 361	13,758 5,420
あらめ	kg 千円	394 975		1 1	93 232	248 614	36 90	14 35					2 3		
てんぐさ	kg 千円														
ひじき	kg 千円	55,882 7,154		567 138	1,143 299	4,145 1,021	3,895 745	37,203 3,753	8,743 1,151		85 20	29 10		19 5	53 12
その他藻類	kg 千円														
しゃこ	kg 千円														
その他貝類	kg 千円	1,204 696		18 12	62 38	25 17	12 5	135 54	71 31	292 158	347 216	134 90	60 49	38 19	9 6

8. 漁業協同組合(支店)別魚種別月別水揚高(本庁管内)

(1)山口県漁協 蓋井島支店

魚種	月	数量 金額	総数	1月	2月	3月	4月	5月	6月	7月	8月	9月	10月	11月	12月
総計		kg 千円	133,758 121,777	13,279 11,455	12,037 10,810	10,508 12,570	4,279 5,763	6,804 8,240	10,134 9,039	9,075 13,141	5,727 6,742	11,678 9,001	16,400 10,703	10,318 7,573	23,519 16,740
ふく		kg 千円	269 974	6 26	66 228	74 257	55 190	25 90	17 59	2 5	1 1	1 3	8 45	5 29	9 43
ぶり・ひらまさ		kg 千円	17,051 8,167	2,459 787	2,950 927	1,991 720	625 268	298 201	1,842 1,034	1,039 963	583 510	2,945 1,455	1,979 1,039	173 108	167 153
かつお		kg 千円	1,797 976	71 71	15 10	1 1			31 30	130 77	19 10	565 282	785 393	59 29	121 73
すずき		kg 千円	464 434	65 39	34 27	88 71	57 46	60 54	56 67	30 61	10 17	9 9	46 37	3 3	6 3
まだい		kg 千円	6,533 10,436	812 1,300	558 1,005	858 1,544	480 816	491 686	1,200 1,201	211 317	475 1,047	623 1,247	360 432	126 164	339 678
いしだい		kg 千円	143 298		2 5	7 19	21 45	27 48	49 89	7 17	4 11	6 14	14 35	2 5	4 11
くろだい		kg 千円	59 43		1 1	5 4	40 32	4 3	2 1	3 1			2 1		2 1
いわし		kg 千円													
さば		kg 千円	1,837 438	23 4	64 14	229 114	3 2						70 14	939 188	509 102
あじ		kg 千円	7,555 5,906	387 44	97 21	255 244	121 101	247 200	441 401	1,280 1,104	581 544	1,062 984	923 828	1,048 767	1,113 668
とびうお		kg 千円	461 184					19 7	42 17	368 147	17 7	3 1	12 5		
かます		kg 千円	681 302					141 169	12 14	4 4	12 4	335 67	138 28	32 13	7 3
さわら		kg 千円	30,491 29,060	3,587 3,587	2,446 2,690	3,099 4,648	185 316		9 10	38 37	218 262	478 478	1,562 1,874	4,834 4,350	14,035 10,807
たちうお		kg 千円	821 603	467 374	21 17	2 2				1 0	2 1	150 83	53 33	92 67	33 27
いさき		kg 千円	257 413	1 2	2 3	63 94	5 8	31 46	62 93	71 126	5 10	9 16	6 11	2 3	
かわはぎ		kg 千円	21,035 10,399	646 317	15 3	4 1	34 10	53 16	34 10	41 14	388 190	2,893 1,418	9,347 4,645	2,264 1,117	5,316 2,656
かれい		kg 千円	50 25			50 25									
ひらめ		kg 千円	362 765	59 118	53 116	87 191	46 100	57 96	25 52	7 23	1 3	1 6	10 28	3 6	13 26
あなご		kg 千円	54 53			3 3	16 16	24 24	10 10	1 1					
めたうなぎ		kg 千円	2,654 1,768	386 270				1,265 822	445 289	215 129				123 92	220 165
その他魚類		kg 千円	10,180 6,387	1,291 1,031	132 89	323 351	639 722	1,404 1,604	1,464 1,458	1,783 196	950 222	491 116	328 129	193 218	1,182 252
いか類		kg 千円	10,123 9,650	2,172 1,966	1,929 1,480	1,705 1,295	452 416	633 800	1,391 1,805	637 829	17 19	212 173	348 279	415 403	212 185
たこ類		kg 千円	1,234 1,600	4 5		126 252	266 399	534 641	262 262	39 39	3 3				
なまこ		kg 千円	1,642 1,383	329 329	998 798	288 231	22 18								5 7
あわび		kg 千円	1,718 10,470	80 361	170 850	165 988	47 317	40 281	3 20	641 4,168	228 1,322	222 1,332	77 537	1 6	44 286
さざえ		kg 千円	11,159 7,989	302 196	2,008 1,435	270 189	575 403	1,041 760	886 647	2,164 1,580	1,946 1,362	1,547 1,083	277 208		143 126
うに		kg 千円	791 10,382	50 601	59 706	43 521	105 1,255	128 1,542	58 842	222 3,200	72 1,040	11 150	4 57		39 468
天然わかめ		kg 千円	28 137		5 26	10 48	8 40	5 23							
あらめ		kg 千円	376 935	1 1	93 232	230 574	36 90	14 35					2 3		
ひじき		kg 千円	3,405 1,187	81 24	266 93	532 186	441 154	263 92	1,793 627			29 10			
その他貝類		kg 千円	528 411		53 32					141 103	195 158	86 72	49 43	4 3	

8. 漁業協同組合(支店)別魚種別月別水揚高(本庁管内)

(3)山口県漁協 吉見支店

魚種	月	数量 金額	総 数	1 月	2 月	3 月	4 月	5 月	6 月	7 月	8 月	9 月	10月	11月	12月
総 計		kg 千円	11,599 9,083	363 179	262 199	576 473	417 276	465 741	452 545	1,011 803	835 706	955 784	1,387 899	1,591 1,043	3,285 2,435
ふ く		kg 千円	7 4											5 3	2 1
ぶり・ひらまさ		kg 千円	1,513 579		18 3	73 22	145 55		10 18	11 3		275 105	488 186	411 155	82 31
す ず き		kg 千円	1 2						1 2						
ま だ い		kg 千円	4 5			4 5									
いしだい		kg 千円													
あ じ		kg 千円	315 96	292 86					23 10						
とびうお		kg 千円													
さわら		kg 千円	7,765 6,113	41 39	35 19	24 36	71 42			963 767	813 703	643 635	867 679	1,142 834	3,166 2,360
たちうお		kg 千円	1 2												1 2
め ば る		kg 千円	154 163	4 6	13 14	32 34			105 109						
かさご		kg 千円	326 446	13 19	39 57	97 143	67 99	73 105		17 4	20 19				
おこぜ		kg 千円													
あいなめ		kg 千円													
いさき		kg 千円	17 13						1 1	16 12					
かわはぎ		kg 千円													
かれい		kg 千円													
ひらめ		kg 千円	53 117	13 29					9 21			6 13	4 8	5 13	16 33
その他魚類		kg 千円	309 215			15 9	34 13	38 15	94 71	1 2	22 3	31 31	28 26	28 37	18 8
いか類		kg 千円													
たこ類		kg 千円													
なまこ		kg 千円	588 398		157 106	331 224	100 68								
あわび		kg 千円	97 578					63 385	34 193						
さざえ		kg 千円	449 353					291 236	158 117						
う に		kg 千円													
天然わかめ		kg 千円													
あらめ		kg 千円													
その他貝類		kg 千円													

8. 漁業協同組合(支店)別魚種別月別水揚高(本庁管内)
 (5)山口県漁協 六連島支店

魚種	月	数量 金額	総数	1月	2月	3月	4月	5月	6月	7月	8月	9月	10月	11月	12月
総計	kg 千円	40,545 33,012	3,166 2,473	3,360 2,219	7,828 4,893	8,601 5,559	3,043 2,302	1,439 926	2,220 2,500	1,928 1,751	3,908 2,618	2,014 3,425	1,064 1,198	1,974 3,147	
ふか	kg 千円	10 5							7 4	3 2					
ふく	kg 千円	1,168 1,353	170 167	161 159	161 210	605 748	20 20				1 1	3 3	7 7	40 39	
ぶり・ひらまさ	kg 千円	218 93	12 5		23 9	20 8	43 16	9 3	9 3	6 2	14 5	38 14	10 4	34 23	
すずき	kg 千円	911 1,365	63 94	138 207	407 610	160 241	34 51	25 38	13 19	3 4	12 17	18 27	17 25	21 32	
まだい	kg 千円	1,577 1,937	10 26	48 61	475 589	811 968	90 105	48 55	19 22	4 5	21 32	32 48	12 19	7 8	
いしだい	kg 千円	67 153				11 26	3 6					7 16	36 86	10 21	
くろだい	kg 千円	62 83	10 13	18 24	16 21	5 7	2 3			5 7	2 3		4 5		
あまだい	kg 千円	2 6			2 6										
あじ	kg 千円	16,642 7,189	1,373 593	939 406	1,740 751	4,129 1,784	937 405	749 323	755 326	653 282	3,070 1,326	711 307	554 239	1,032 446	
かます	kg 千円														
さわら	kg 千円	129 136	2 2	9 10	56 59	42 45						2 2	1 1	17 18	
たちうお	kg 千円	118 100	9 8	2 4	12 9	8 7	72 59	8 7				3 2	2 2	2 2	
めばる	kg 千円	395 412	50 52	36 37	185 194	97 102	8 8				19 20				
おこぜ	kg 千円	21 56			7 21	12 30	1 3				1 2				
あいなめ	kg 千円	9 12		2 3					2 3	3 4				2 3	
かわはぎ	kg 千円	52 29	4 2			4 2	8 4	14 8	7 4			6 3	5 3	4 2	
ぐち	kg 千円	58 31	10 5		4 2	7 3	6 4	29 17				1 1	1 0		
ぼら	kg 千円	7 3				7 3									
べら類	kg 千円														
かれい	kg 千円	56 57		3 2				17 15	14 16	5 5		13 15	3 3	1 1	
ひらめ	kg 千円	1,524 3,104	69 148	87 199	163 378	356 712	434 594	66 163	58 182	19 52	35 103	56 165	73 157	108 250	
あなご	kg 千円	9 10			2 2		4 4	1 1	2 3						
はも	kg 千円	24 11			5 2	16 7	3 1								
その他魚類	kg 千円	3,287 1,807	95 46	102 58	129 63	721 346	529 248	292 158	293 141	42 20	223 107	621 438	151 109	89 74	
いか類	kg 千円	1,315 953	3 2	77 55	692 502	285 207	73 53	164 119	14 10			2 1	5 3		
たこ類	kg 千円	103 135	3 4	2 6	11 18	26 37	33 39	11 12	14 15	1 2				2 2	
なまこ	kg 千円	787 573	52 35	463 338	263 194									9 6	
あわび	kg 千円	1,115 7,603	169 744	52 302	39 220	2 13			111 648	101 535	100 658	193 2,048	68 503	280 1,932	
さざえ	kg 千円	4,002 3,417	525 389	199 161	407 353	24 18			881 736	871 757	421 350	277 263	98 89	301 302	
うに	kg 千円	29 373								29 373					
天然わかめ	kg 千円	286 102	34 12	101 36							112 40		25 9	14 5	
養殖わかめ	kg 千円	956 66		375 19	247 16	334 32									
ひじき	kg 千円	5,539 1,794	486 114	537 126	2,757 648	919 216	726 663				85 20		19 5	10 2	
その他貝類	kg 千円	66 44	18 12	9 6	25 17						10 7		2 2	1 1	

8. 漁業協同組合(支店)別魚種別月別水揚高(本庁管内)
 (7)山口県漁協 彦島支店

魚種	月	数量 金額	総数	1月	2月	3月	4月	5月	6月	7月	8月	9月	10月	11月	12月
総計	kg	268,174	25,121	18,710	28,535	18,252	34,700	21,583	22,177	18,384	24,528	21,680	14,777	19,727	
	千円	179,978	12,529	6,640	16,481	10,230	24,633	15,158	17,680	14,757	19,847	17,947	12,799	11,277	
ふく	kg	832	303	83	215	89	25	5	10	5	8	11	23	55	
	千円	821	310	86	236	75	20	3	5	2	6	9	19	50	
まだい	kg	16,968	1,106	214	599	133	1,757	1,849	2,433	2,910	2,632	2,588	364	383	
	千円	14,927	655	207	630	90	2,582	1,950	1,840	1,981	2,519	1,856	328	289	
あじ	kg	15,012	280	25	210	437	1,112	753	1,367	1,578	2,383	2,055	3,068	1,744	
	千円	9,501	144	15	159	268	779	432	936	846	1,632	1,273	2,166	851	
えそ	kg	11,385	700	114	1,387	1,027	1,365	875	892	669	846	830	662	2,018	
	千円	5,663	243	35	636	612	836	130	332	360	272	591	472	1,144	
かます	kg	2,671					540	314	358	303	302	529	203	122	
	千円	1,879					314	287	251	146	233	462	124	62	
たちうお	kg	7,606	1,415	450	178	354	1,101	769	815	248	1,059	570	377	270	
	千円	5,864	709	212	258	207	983	647	678	214	900	439	347	270	
さより	kg	200					200								
	千円	120					120								
きす	kg	3,352	229	25	294	157	439	468	576		518	442	204		
	千円	2,770	161	18	333	103	506	412	557		248	345	87		
このしろ	kg	5,885	1,670	148	592	619	758	527	803				429	339	
	千円	2,113	130	86	207	228	230	190	505				294	243	
かわはぎ	kg	6,517	873	163	723	397	982	773	665	303	455	659	264	260	
	千円	4,485	733	66	668	160	659	497	554	122	326	398	134	168	
ぐち	kg	3,815		100	1,071	135	607	384	463	384	521			150	
	千円	2,234		49	443	77	345	197	272	304	452			95	
ぼら	kg	181			16	11	25		26	27	27	49			
	千円	102			14	5	8		15	15	22	23			
かれい	kg	8,161	958	121	485	763	1,491	489	823	706	676	914	240	495	
	千円	6,369	725	100	225	617	1,064	278	708	675	602	760	224	391	
ひらめ	kg	6,616	580	120	515	686	1,314	252	903	615	585	427	278	341	
	千円	4,442	413	67	245	496	867	171	622	392	394	294	176	305	
あなご	kg	6,885	843	30	618	652	918	1,151	816	274	560	371	321	331	
	千円	6,438	733	39	754	413	893	831	666	295	642	447	402	323	
はも	kg	972					102	103	96	78	258	213	112	10	
	千円	549					58	49	48	41	169	113	67	4	
その他魚類	kg	32,416	2,670	852	2,248	1,208	4,312	2,995	2,799	2,604	3,265	3,414	3,092	2,957	
	千円	22,638	1,554	230	1,025	698	2,045	1,910	2,036	2,320	2,631	3,037	2,603	2,549	
いか類	kg	16,694	2,016	262	1,962	3,451	4,963	994	818	301	410	795	298	424	
	千円	15,001	1,038	215	2,669	2,692	4,798	864	745	255	400	689	291	345	
たこ類	kg	7,038	695	162	558	170	1,155	812	585	588	1,020	640	507	146	
	千円	6,171	532	94	577	236	1,366	639	570	223	810	486	510	128	
なまこ	kg	8,376	296	4,887	2,486	707									
	千円	6,715	139	3,562	2,314	700									
くるまえび	kg	1,869	186	5	162	73	199	152	208	103	117	510	75	79	
	千円	7,464	965	10	887	684	1,118	703	634	371	711	755	387	239	
その他えび	kg	45,973	1,794	250	2,119	1,299	3,619	4,514	5,897	6,472	8,139	5,934	3,945	1,991	
	千円	39,765	1,329	173	2,000	1,175	3,550	4,000	4,950	5,801	6,102	5,367	3,967	1,351	
かに類	kg	7,266	631	90	661	539	1,150	1,022	824	216	747	729	315	342	
	千円	6,994	714	88	1,170	223	982	780	756	394	776	603	201	307	
あわび	kg	279	76	71	69									63	
	千円	368	103	96	73									96	
さざえ	kg	211	44	38	62									67	
	千円	283	61	52	67									103	
養殖わかめ	kg	41,846	7,756	10,500	11,305	5,145								7,140	
	千円	5,484	1,138	1,140	891	351								1,964	
ひじき	kg	9,148						6,766	2,382						
	千円	818						630	188						

8. 漁業協同組合(支店)別魚種別月別水揚高(本庁管内)

(9)山口県漁協 壇之浦支店

魚種	月	数量 金額	総数	1月	2月	3月	4月	5月	6月	7月	8月	9月	10月	11月	12月
総計	kg		72,270	1,700	2,690	3,480	7,960	6,270	9,070	6,780	5,560	6,890	8,040	7,380	6,450
	千円		88,747	2,601	3,163	4,027	5,427	8,917	12,769	10,311	7,207	7,952	9,547	8,855	7,971
ふか	kg														
ぶり・ひらまさ	kg		1,830									550	650	630	
	千円		915									275	325	315	
すずき	kg		2,940			40	350	1,040	1,510						
	千円		5,880			80	700	2,080	3,020						
まだい	kg		1,630			240	350	370	370	50	70	100	80		
	千円		4,075			600	875	925	925	125	175	250	200		
いしだい	kg														
くろだい	kg		2,340			40	110	110	490	890	380	240	40	40	
	千円		3,510			60	165	165	735	1,335	570	360	60	60	
あまだい	kg														
あじ	kg		2,510						340	470	500	500	400	300	
	千円		2,008						272	376	400	400	320	240	
さわら	kg		1,300										650	650	
	千円		1,560										780	780	
めばる	kg		920	140	120	430	230								
	千円		920	140	120	430	230								
かさこ	kg		9,140	510	1,210	1,350	1,380	650	570	490	470	610	520	610	770
	千円		13,710	765	1,815	2,025	2,070	975	855	735	705	915	780	915	1,155
あいなめ	kg		1,960	580	560	450	270							100	
	千円		2,548	754	728	585	351							130	
かわはぎ	kg														
ぐち	kg		720									720			
	千円		504									504			
べら類	kg		2,270								600	750	550	370	
	千円		2,270								600	750	550	370	
かれい	kg														
ひらめ	kg														
あなご	kg		6,770	290	300	620	1,180	1,260	1,450	350	180	100	170	200	670
	千円		8,124	348	360	744	1,416	1,512	1,740	420	216	120	204	240	804
その他魚類	kg		2,240	180				300	280	280	300	310	260	250	80
	千円		7,392	594				990	924	924	990	1,023	858	825	264
いか類	kg		8,780		100	200	180	1,000	1,100	1,300	1,300	1,300	1,200	750	350
	千円		8,780		100	200	180	1,000	1,100	1,300	1,300	1,300	1,200	750	350
たこ類	kg		21,690					2,250	4,150	1,650	1,300	1,600	3,200	3,400	4,140
	千円		26,028					2,700	4,980	1,980	1,560	1,920	3,840	4,080	4,968
かに類	kg														
天然わかめ	kg		5,230		400	430	4,400								
	千円		523		40	43	440								
あらめ	kg														
その他貝類	kg														

8. 漁業協同組合(支店)別魚種別月別水揚高(本庁管内)
 (10) 山口県漁協 長府支店

魚種	月		総数	1月	2月	3月	4月	5月	6月	7月	8月	9月	10月	11月	12月
	数量	金額													
総計	千枚														
	kg	26,759	3,150	2,059	4,030	3,613	2,739	1,608	1,694	1,328	1,380	606	2,674	1,879	
ふか	千円	21,728	1,980	1,383	2,812	2,343	1,848	1,366	1,876	1,586	1,433	681	2,723	1,697	
	kg														
ぶり・ひらまさ	kg	200	38	8	13	28	2	29	30	13	11	28	1		
	千円	395	75	16	25	56	4	56	61	27	19	55	2		
すずき	kg	2,053	274	107	93	94	143	129	203	133	107	46	265	458	
	千円	2,081	273	106	95	95	143	131	229	163	107	47	249	444	
まだい	kg	247	4	6	6	3	10	96	38	21	12	8	11	32	
	千円	521	12	16	15	7	18	185	90	43	22	16	21	77	
いしだい	kg														
	千円														
くろだい	kg	423	6	1	42	9	84	67	49	21	91	20	26	8	
	千円	465	6	2	62	14	84	67	49	13	81	20	52	15	
あじ	kg	64											64		
	千円	51											51		
えそ	kg	2									2				
	千円	4									4				
きす	kg	1,799					465	644	440	45	173		32		
	千円	1,192					279	358	340	35	153		29		
めばる	kg	10	3		2	4									
	千円	11	3		3	5									
かさご	kg	134	26	11	14	5	5						55	18	
	千円	245	51	23	19	7	6						108	31	
おこぜ	kg	40				1	10	9	8	6	5	1			
	千円	105				2	22	21	22	20	13	6			
ぐち	kg	11						9	3						
	千円	6						5	1						
ぼら	kg	95		7			33	15				40			
	千円	33		2			10	5				16			
べら類	kg														
	千円														
かれい	kg	92		5	5			42	33	7					
	千円	98		10	10			36	32	10					
ひらめ	kg	155	47	1	8	8	9		6	2	6	6	49	15	
	千円	352	94	2	16	15	33		12	3	28	25	96	29	
あなご	kg														
	千円														
その他魚類	kg	1,209	76	10	13	22	58	94	417	289	96	47	28	60	
	千円	2,153	173	21	38	62	190	191	646	387	161	56	93	134	
いか類	kg	6,713			1,345	3,082	1,692	393	141	2	58				
	千円	3,955			905	1,823	826	232	79	3	86				
たこ類	kg	5,485	152	63	410	192	218	84	308	662	553	390	1,857	596	
	千円	5,108	116	57	366	166	223	76	304	648	514	422	1,735	483	
なまこ	kg	7,270	2,525	1,840	2,080	133								692	
	千円	4,131	1,177	1,128	1,260	82								484	
くるまえび	kg	40								26	14	0			
	千円	232								150	80	2			
その他えび	kg	59										59			
	千円	33										33			
かに類	kg	604							9	96	212		288		
	千円	528							9	83	149		288		
天然わかめ	kg														
	千円														
その他貝類	kg	55					29	12	9	6					
	千円	29					15	8	4	2					

8. 漁業協同組合(支店)別魚種別月別水揚高(本庁管内)
 (11)山口県漁協 才川支店

魚種	月	数量 金額	総数	1月	2月	3月	4月	5月	6月	7月	8月	9月	10月	11月	12月
総計	千枚														
	kg	2,927		451	196	162	140	311	93	246	311	320	172	264	260
	千円	2,078		399	181	156	116	167	47	123	137	182	143	207	221
すずき	kg	2		1											
	千円	2		2				1							
まだい	kg	1											1		
	千円	1											1		
いしだい	kg	3		2	1										
	千円	5		3	1							1			
くろだい	kg	1											1		
	千円	1									1		1		
あじ	kg	157		5				73			1	50	16	3	10
	千円	49		2				31				3	7	1	5
さわら	kg	1,004		300	125	98						124	56	102	199
	千円	991		312	144	124						117	47	76	171
かさご	kg	2		2											
	千円	4		3											1
ぼら	kg	1						1							
	千円	1													
べら類	kg														
	千円														
かれい	kg	1						1						1	
	千円	1						1						1	
うなぎ	kg	13								10	3				
	千円	4								2	2				
その他魚類	kg	21		2			1						1	17	
	千円	11		1			1						1	9	
いか類	kg	151				1	39	101	10						
	千円	109				1	29	73	7						
たこ類	kg	636		120	70	63	87	27	5	16	10	19	77	97	44
	千円	469		60	35	32	82	20	5	16	10	13	67	91	38
なまこ	kg	14		14											
	千円	10		10											
かに類	kg	391		6				3	19	78	161	79	18	21	7
	千円	224		6				3	11	53	75	31	18	21	7
天然わかめ	kg														
千円															
その他貝類	kg	531					12	106	59	142	136	48	3	24	
	千円	197					5	39	23	52	50	18	2	9	

8. 漁業協同組合(支店)別魚種別月別水揚高(本庁管内)
 (12)山口県漁協 王司支店

魚種	月	数量 金額	総数	1月	2月	3月	4月	5月	6月	7月	8月	9月	10月	11月	12月
総計	千枚														
	kg	2,340		370	360	370	280	220	170	180	20	20	100	150	100
	千円	2,260		255	240	305	220	160	255	260	20	20	150	225	150
いか類	kg	500						170	170	160					
	千円	580						85	255	240					
たこ類	kg	1,110		300	300	250	200			20	20	20			
	千円	585		150	150	125	100			20	20	20			
かに類	kg	730		70	60	120	80	50					100	150	100
	千円	1,095		105	90	180	120	75					150	225	150

8. 漁業協同組合(支店)別魚種別月別水揚高(本庁管内)

(13) 山口県漁協 王喜支店

魚種	月	数量 金額	総 数	1 月	2 月	3 月	4 月	5 月	6 月	7 月	8 月	9 月	10月	11月	12月
総 計		千枚 kg 千円	5 3,423 3,002	52 50	144 133	100 81	200 182	123 179	264 186	396 239	667 357	199 126	161 135	736 714	381 620
す ず き		kg 千円	78 100	6 8	5 7	15 15	9 12	4 5	4 6	4 6	4 5	6 8	7 10	10 13	4 5
ま だ い		kg 千円													
いしだい		kg 千円	11 16		5 6					3 5	3 5				
くろだい		kg 千円	67 79	7 8		10 12	24 30	8 10	3 3	2 2		3 3	3 3	3 3	4 5
あ じ		kg 千円	13 5									5 2	3 1	5 2	
さより		kg 千円	8 5												8 5
き す		kg 千円	24 20						8 7	10 8	6 5				
めばる		kg 千円	6 6												6 6
かさご		kg 千円	16 17			2 2	3 3		2 2				2 2	3 3	4 5
おこぜ		kg 千円													
ぐ ち		kg 千円	9 5				9 5								
ぼ ら		kg 千円	38 15		7 3	7 3	5 2	3 1	3 1	3 1				5 2	5 2
べら類		kg 千円	20 20					10 10	5 5	5 5					
かれい		kg 千円	37 30	6 5	6 5	12 10	8 7	3 2							2 1
ひらめ		kg 千円	3 5					3 5							
あなご		kg 千円	91 100		3 3	5 5	6 6	9 10	22 25	6 6			9 10	9 10	22 25
うなぎ		kg 千円	1,240 610					21 10	112 55	304 150	608 300	132 65	41 20	11 5	11 5
は も		kg 千円													
その他魚類		kg 千円	103 50	4 6	11 5	11 5	11 5	5 2	5 2	3 1	5 2	7 3	9 4	13 6	19 9
い か 類		kg 千円	123 160				42 30	12 80	69 50						
た こ 類		kg 千円	581 600	20 20	96 100	20 20	20 20	15 15	10 10	20 20	20 20	20 20	58 60	96 100	186 195
くるまえび		kg 千円													
か に 類		kg 千円	901 882		2 1	6 5	63 62	30 29	21 20	36 35	21 20	26 25	21 20	573 565	102 100
の り		千枚 千円	5 252												5 252
天然わかめ		kg 千円	30 10	9 3	9 3	12 4									
その他貝類		kg 千円	24 15										8 5	8 5	8 5

8. 魚種別月別水揚高(豊浦総合支所管内)

魚種	月	数量 金額	総 数	1 月	2 月	3 月	4 月	5 月	6 月	7 月	8 月	9 月	10月	11月	12月
総 計	kg 千円		112,043 145,074	8,433 12,563	9,068 12,391	16,010 16,560	16,365 13,594	7,831 10,787	6,366 8,811	5,394 6,923	7,553 12,034	8,725 13,098	8,080 11,467	5,711 7,362	12,508 19,483
ふ か	kg 千円														
ふ く	kg 千円		11,040 10,207	693 1,965	235 808	1,307 1,314	1,404 939	77 118	28 47	10 11	356 197	2,399 1,499	2,764 1,839	1,068 784	699 687
ぶり・ひらまさ	kg 千円		791 594	16 21	227 66	102 74	59 64	66 73	16 17	8 8		71 45	99 93	97 106	30 26
か つ お	kg 千円														
す ず き	kg 千円		128 147	3 4	2 2	8 10	21 24	23 28	42 46	11 13	3 3			2 3	13 17
ま だ い	kg 千円		947 1,100	9 14	15 10	29 45	44 61	257 270	307 331	112 131	12 21	6 9	66 81	47 62	43 66
いしだい	kg 千円		72 141			2 9	13 31	39 69	6 11		6 11		5 9		1 1
くろだい	kg 千円		321 269	5 4	1 5	48 53	31 43	182 130	53 32			1		1 1	
あまだい	kg 千円		269 785	7 43	17 51	5 11	1 4	19 62	89 288	37 91	20 48	48 117	7 24	6 15	13 29
い わ し	kg 千円														
さ ば	kg 千円														
あ じ	kg 千円		879 1,022	7 14	29 26	22 30		98 101	396 478	45 61	24 18	166 158	58 75	24 45	10 15
とびうお	kg 千円														
え そ	kg 千円														
か ます	kg 千円														
さわら	kg 千円		6,639 7,628	1,235 1,183	961 1,062	2,462 2,974	587 1,142	7 8		17 21			29 23	330 292	1,011 922
たちうお	kg 千円														
さ よ り	kg 千円														
き す	kg 千円														
め ば る	kg 千円		1,700 2,484	90 124	103 154	259 368	297 488	540 659	223 374	76 116	20 30	12 24	21 47	43 75	16 26
か さ こ	kg 千円														
お こ ぜ	kg 千円		100 361		2 7	4 14	26 101	54 173	9 46	1 7				3 10	1 3
あいなめ	kg 千円														
い さ き	kg 千円		190 233					20 28	83 81	38 51	23 43	7 9	10 9	5 6	4 6
このしろ	kg 千円														
かわはぎ	kg 千円		53 53		5 2	10 10	14 22	7 7			2 1	1 0		8 6	6 4
ぐ ち	kg 千円														
ぼ ら	kg 千円														

魚種	月	数量 金額	総 数	1 月	2 月	3 月	4 月	5 月	6 月	7 月	8 月	9 月	10月	11月	12月
べら類	kg	46		1			1	15	17	3	5	2		2	
	千円	41		1		1	0	12	16	3	5	3		3	
かれい	kg	98			17	34	30	8	7	2					
	千円	127			22	45	36	8	13	1			1		
ひらめ	kg	1,631		197	23	14	33	136	20	7	415	410	198	51	127
	千円	4,599		462	63	44	97	342	43	23	1,252	1,213	623	132	306
あなご	kg	235		34	19	29	70	38	38	7					
	千円	259		26	22	37	75	45	44	10					
うなぎ	kg	900					300			600					
	千円	525					315			210					
はも	kg														
ぬたうなぎ	kg	772												237	535
	千円	478												147	331
養殖たい	kg	11,342		803	655	1,102	999	1,069	800	1,019	1,209	806	867	848	1,165
	千円	15,623		1,123	880	1,477	1,298	1,493	1,103	1,366	1,771	1,154	1,171	1,175	1,614
養殖はまち	kg	32,526		2,908	2,120	2,750	2,641	2,481	2,219	2,203	2,838	1,935	2,008	2,384	6,039
	千円	36,724		3,112	2,368	3,060	2,963	2,844	2,370	2,403	3,367	2,175	2,263	2,632	7,168
その他魚類	kg	3,200		52	59	162	336	751	453	182	219	49	497	311	129
	千円	8,573		100	121	337	730	1,512	747	362	494	152	2,166	1,416	436
いか類	kg	3,557			32	729	1,951	723	105				3	14	
	千円	2,506			38	615	1,123	568	144				5	11	
たこ類	kg	2,713		16	23	156	478	796	627	438	179				
	千円	3,602		19	31	240	706	1,049	747	592	218				
なまこ	kg	3,929		554	666	1,942	80								687
	千円	4,243		566	599	1,435	67								1,576
くるまえび	kg														
千円															
その他えび	kg														
千円															
かに類	kg	2		2											
	千円	2		2			0								
あわび	kg	3,229		405	668	300	140	105	130	113	232	288	186	25	637
	千円	21,951		2,310	3,787	2,096	1,131	814	850	822	1,322	2,055	1,667	232	4,863
さざえ	kg	10,230		908	572	350	106	273	568	426	1,879	2,364	1,250	204	1,330
	千円	8,644		738	493	275	96	200	459	365	1,618	1,937	1,149	210	1,104
うに	kg	349			20	14	4	8	33	17	94	137	10		12
	千円	5,929			238	214	107	129	400	228	1,595	2,515	222		282
あさり	kg														
千円															
はまぐり	kg														
千円															
のり	kg														
千円															
生のり	kg														
千円															
天然わかめ	kg	6,430			1,580	3,230	1,620								
	千円	369			83	190	96								
養殖わかめ	kg														
千円															
あらめ	kg	1,505		476	491	303	235								
	千円	3,017		730	1,078	846	363								
てんぐさ	kg														
千円															
ひじき	kg	5,685		10	520	325	4,830								
	千円	2,342		1	368	514	1,458								
その他藻類	kg														
千円															
しゃこ	kg														
千円															
その他貝類	kg	535		2	6	311	14	39	97	23	16	24	2	1	
	千円	495		1	6	223	14	45	124	27	18	34	2	1	

8. 漁業協同組合(支店)別魚種別月別水揚高(豊浦総合支所管内)

(1)山口県漁協 湯玉支店

魚種	月	数量 金額	総数	1月	2月	3月	4月	5月	6月	7月	8月	9月	10月	11月	12月
総計		kg 千円	5,562 8,363	678 1,141	784 862	443 544	111 136	327 642	666 1,213	351 517	539 687	491 600	329 561	151 247	692 1,212
ふか		kg 千円													
ふく		kg 千円	4 4			2 2	2 2								
ぶり・ひらまさ		kg 千円	34 40					28 32	6 8						
かつお		kg 千円													
すずき		kg 千円	8 9						5 5						3 4
まだい		kg 千円	55 62					28 28	16 20	11 14					
いしだい		kg 千円													
あまだい		kg 千円													
あじ		kg 千円	5 5						5 5						
とびうお		kg 千円													
さわら		kg 千円	409 364	77 55	83 70	247 237								2 3	
たちうお		kg 千円													
めばる		kg 千円	54 72			7 12	16 21	12 17	11 13	5 7	3 3				
かさご		kg 千円													
おこぜ		kg 千円	6				1	3			1	1			
いさき		kg 千円	5 5						3 3	2 2					
べら類		kg 千円	1 0						1 0						
ひらめ		kg 千円	277 748	145 350	5 26	6 18		56 168				1 10		17 53	47 123
あなご		kg 千円	57 67			15 21	25 27	10 11	5 7	2 2					
その他魚類		kg 千円	32 89	2 2				2 4	1 2	4 14	16 51		6 12	1 2	1 1
いか類		kg 千円	5 5											5 5	
たこ類		kg 千円	211 238			7 12	29 33	52 60	30 31	60 64	33 38				
なまこ		kg 千円	780 943	270 245	206 195	77 50									227 453
あわび		kg 千円	539 3,161	68 392	80 399	23 134	4 19	36 237	100 682	36 214	31 193	43 232	60 302	11 59	47 296
さざえ		kg 千円	2,628 2,273	114 95	154 147	54 53	21 21	82 55	386 313	208 172	439 372	426 339	261 245	115 126	368 334
ひじき		kg 千円	250 20		250 20										
その他貝類		kg 千円	208 252	2 1	6 6	5 5	14 14	21 26	97 124	23 27	16 18	22 29	2 2		

注: ひじきは、生換算した重量を記載しています。

8. 漁業協同組合(支店)別魚種別月別水揚高(豊浦総合支所管内)
 (2)山口県漁協 小串支店

魚種	月	数量	金額	総数	1月	2月	3月	4月	5月	6月	7月	8月	9月	10月	11月	12月
総計		kg 千円		10,684 17,659	458 539	1,028 3,517	890 1,426	1,981 1,378	917 1,054	475 712	334 533	1,252 2,410	1,162 2,418	747 1,243	273 270	1,167 2,159
ふか		kg 千円														
ふく		kg 千円		536 546	6 10	2 4		4 3				54 43	199 176	103 126	143 136	25 40
ぶり・ひらまさ		kg 千円		114 139	2 3		6 5	13 19	5 6	9 9	3 2		13 20	45 59	13 9	5 6
かつお		kg 千円														
すずき		kg 千円		20 26			5 4	7 10	7 11	1 1						
まだい		kg 千円		180 204	5 7	11 6	9 14	3 6	25 36	58 57	48 46			10 22		11 11
いしだい		kg 千円		6 11									6 11			
くろだい		kg 千円		2 3				1 1		1 1			1			
あまだい		kg 千円		30 96	5 36	9 23	5 11	1 4		2 4						8 18
さば		kg 千円														
あじ		kg 千円		117 186	5 7		3 2		13 25	57 92	10 15	5 5	1 1	8 12	5 14	10 15
とびうお		kg 千円														
えそ		kg 千円														
さわら		kg 千円		429 320	86 78	45 46									60 34	238 162
めばる		kg 千円		418 651	33 52	61 91	78 109	68 108	59 81	61 137	28 35	15 20	6 5	1 1	3 4	5 7
かさご		kg 千円														
おこぜ		kg 千円		15 42				6 17	9 26							
あいなめ		kg 千円														
いさき		kg 千円		62 99					15 24	2 3	24 33	21 39				
かわはぎ		kg 千円		7 7					5 6			2 1				
べら類		kg 千円		26 28	1 1		1		3 3	11 12	2 2	5 5	2 3		2 3	
かれい		kg 千円		84 109		17 22	33 44	30 36	3 3	1 2						
ひらめ		kg 千円		1,118 3,267	22 41			2 10	11 23		4 15	414 1,241	410 1,203	193 608	21 37	41 88
あなご		kg 千円		65 73	9 9	2 2	13 15	23 26	4 4	12 15	2 2					
その他魚類		kg 千円		316 709	8 12		25 32	37 137	15 19	39 73	70 161	22 47	14 33	32 121	26 33	28 42
いか類		kg 千円		2,776 1,510			523 351	1,721 872	505 255	27 31						
たこ類		kg 千円		236 321	9 11	4 5	35 61	65 96	78 97	31 33	7 11	7 8				
なまこ		kg 千円		540 999	31 53	240 228										269 717
かに類		kg 千円		2 2	2 2			0								
あわび		kg 千円		967 5,974	8 44	516 2,999	99 729		27 205	20 85	18 122	89 490	83 606			107 692
さざえ		kg 千円		2,592 2,101	226 175	121 91	56 43		111 85	140 108	118 89	612 499	433 358	355 294		420 360
うに		kg 千円		12 219				30	8 129	3 47			1 13			
天然わかめ		kg 千円														
ひじき		kg 千円														
その他藻類		kg 千円														
その他貝類		kg 千円		14 17					14 17		1					

8. 漁業協同組合(支店)別魚種別月別水揚高(豊浦総合支所管内)
 (3)山口県漁協 川棚支店

魚種	月	数量 金額	総 数	1 月	2 月	3 月	4 月	5 月	6 月	7 月	8 月	9 月	10月	11月	12月
総 計	kg 千円	39,538 43,511	2,808 5,050	3,231 2,917	8,826 6,847	8,669 4,398	2,015 2,895	1,611 2,290	699 1,275	1,229 2,246	3,800 4,641	3,373 4,293	1,262 2,085	2,015 4,575	
ふ か	kg 千円														
ふ く	kg 千円	10,450 9,587	684 1,952	229 799	1,305 1,307	1,398 933	63 95	21 33	10 11	302 154	2,200 1,323	2,652 1,703	914 636	672 643	
ぶりひらまさ	kg 千円	41 83	3 10		23 45	4 8	7 12		1 3					3 5	
かつお	kg 千円														
すずき	kg 千円	91 103	2 3	2 2	3 5	14 15	9 11	36 40	11 13	3 3			2 3	9 11	
まだい	kg 千円	648 772			19 28	34 42	190 192	207 238	53 71	12 21	3 8	56 59	44 59	30 55	
いしだい	kg 千円	62 121			2 9	13 31	37 63	5 9				5 9			
くろだい	kg 千円	221 175	5 4	1 5	24 29	18 26	130 89	42 22					1 1		
あまだい	kg 千円	235 684	2 8	8 29			19 62	85 281	37 91	20 48	46 115	7 24	6 15	5 11	
あじ	kg 千円	113 189						100 152	8 19				5 18		
とびうお	kg 千円														
さわら	kg 千円	4,336 5,252	854 845	739 839	1,944 2,376	516 1,008	7 8						2 3	274 172	
めばる	kg 千円	806 1,297	15 25	10 31	63 130	145 286	373 447	102 170	39 70	2 6	6 19	20 46	28 57	3 8	
かさご	kg 千円														
おこぜ	kg 千円	67 236			1 6	15 70	40 116	9 35	1 5				1 4		
あいなめ	kg 千円														
いさき	kg 千円	87 86						75 70	12 15						
かわはぎ	kg 千円	15 24			4 5	11 19									
べら類	kg 千円	19 13				1 0	12 9	5 3	1 1						
かれい	kg 千円	12 16			1 1		3 3	6 11	2 1						
ひらめ	kg 千円	179 425	19 49	18 37	7 22	19 54	59 110	13 27	3 8		10	5 15	7 23	29 71	
あなご	kg 千円	49 49				15 14	20 21	12 12	2 3						
その他魚類	kg 千円	1,817 5,458	10 22	19 39	64 158	152 277	411 757	320 464	53 71	10 16	33 117	457 2,028	239 1,250	49 258	
いか類	kg 千円	158 234			1 1		67 109	78 112				3 5	9 7		
たこ類	kg 千円	1,857 2,550	7 9	8 14	60 86	268 441	543 741	483 598	354 493	134 166					
なまこ	kg 千円	1,975 1,766	171 201	156 137	1,502 1,115									146 312	
かに類	kg 千円														
あわび	kg 千円	1,084 6,855	262 1,347	72 376	122 780	25 150	5 37	1 1	22 127	77 329	120 770	28 231	3	350 2,705	
さぎえ	kg 千円	3,628 2,984	500 408	237 205	201 148	50 43	20 12	11 11	76 85	612 534	1,336 1,103	137 107		448 328	
うに	kg 千円	168 2,927		20 238	14 214	4 77			14 188	57 968	56 1,177	3 66			
天然わかめ	kg 千円	6,310 333		1,580 83	3,160 167	1,570 83									
あらめ	kg 千円	528 333	264 167	132 83											
ひじき	kg 千円	4,275 740	10 1				4,265 739								
その他藻類	kg 千円														
その他貝類	kg 千円	307 219			306 218								1 1		

注:天然わかめ、ひじきは、生換算した重量を記載しています。

8. 漁業協同組合(支店)別魚種別月別水揚高(豊浦総合支所管内)
(4)黒井漁協

魚種	月	数量 金額	総 数	1 月	2 月	3 月	4 月	5 月	6 月	7 月	8 月	9 月	10月	11月	12月
総 計		kg 千円	45,988 55,534	3,743 4,299	2,882 3,383	4,023 4,742	3,795 4,581	3,864 4,979	3,131 3,671	3,308 3,917	4,242 5,979	2,795 3,372	2,932 3,483	3,483 3,968	7,791 9,160
ふ か		kg 千円													
ふ く		kg 千円													
ぶり・ひらまさ		kg 千円													
ま だ い		kg 千円													
さ ば		kg 千円													
あ じ		kg 千円	76 66		28 26							30 23	5 4	13 12	
さわら		kg 千円													
め ば る		kg 千円													
か さ ご		kg 千円													
かわはぎ		kg 千円													
か れ い		kg 千円													
ひ ら め		kg 千円													
あ な ご		kg 千円													
めたうなぎ		kg 千円	772 478											237 147	535 331
養殖たい		kg 千円	11,342 15,623	803 1,123	655 880	1,102 1,477	999 1,298	1,069 1,493	800 1,103	1,019 1,366	1,209 1,771	806 1,154	867 1,171	848 1,175	1,165 1,614
養殖はまち		kg 千円	32,526 36,724	2,908 3,112	2,120 2,368	2,750 3,060	2,641 2,963	2,481 2,844	2,219 2,370	2,203 2,403	2,838 3,367	1,935 2,175	2,008 2,263	2,384 2,632	6,039 7,168
その他魚類		kg 千円	817 1,758	32 64	38 77	70 139	137 296	258 563	58 128	55 117	163 359	0 0	2 4	1 2	3 7
い か 類		kg 千円													
た こ 類		kg 千円	153 218			30 44	18 25	56 78	41 60	8 11					
な ま こ		kg 千円													
くるまえび		kg 千円													
その他えび		kg 千円													
か に 類		kg 千円													
あ わ び		kg 千円													
さ ざ え		kg 千円	201 162		41 33				13 11	24 19		24 19	50 40		49 40
う に		kg 千円	31 482								31 482				
天然わかめ		kg 千円	70 23			70 23									
ひ じ き		kg 千円													
その他貝類		kg 千円													

注:天然わかめは、生換算した重量を記載しています。

8. 漁業協同組合(支店)別魚種別月別水揚高(豊浦総合支所管内)
 (5)山口県漁協 豊浦室津支店

魚種	月	数量 金額	総数	1月	2月	3月	4月	5月	6月	7月	8月	9月	10月	11月	12月
総計	kg	10,271		746	1,143	1,828	1,809	708	483	702	291	477	699	542	843
	千円	20,007		1,536	1,711	3,001	3,101	1,217	924	681	711	2,067	1,887	793	2,378
ふか	kg														
ふく	kg	50		3	4			14	7				9	11	2
	千円	70		3	5		1	23	12				10	12	4
ぶり・ひらまさ	kg	602		11	227	73	42	26	1	4		58	54	81	25
	千円	332		8	66	24	37	22	1	3		25	34	91	20
すずき	kg	9		1				7							1
	千円	9		1		1		6							1
まだい	kg	64		4	4	1	7	14	26			3		3	2
	千円	62		7	4	3	13	14	16	0		2		2	1
いしだい	kg	4						2	1						1
	千円	9						6	2						1
くろだい	kg	98			24		12	52	10						
	千円	91			25		16	41	10						
あまだい	kg	4						2				2			
	千円	5						3				2			
あじ	kg	568		2	1	19		85	234	27	19	135	45	1	
	千円	576		7	1	28	0	77	229	27	12	133	59	1	
さわら	kg	1,465		218	94	271	71			17			29	266	499
	千円	1,692		205	108	361	134			21			23	252	588
めばる	kg	422		42	32	111	68	96	49	4				12	8
	千円	464		48	31	118	73	113	54	4				13	11
おこぜ	kg	18		2	3		5	5						2	1
	千円	77		7	8		14	29	11		1			6	3
いさき	kg	36						5	3		2	7	10	5	4
	千円	43						4	4	2	4	9	9	6	6
かわはぎ	kg	31		5	6	3		2				1		8	6
	千円	22		2	5	3		2				0		6	4
かれい	kg	2						2							
	千円	2						2							
ひらめ	kg	57		11		1	12	10	7					6	10
	千円	159		22		4	33	41	16					20	23
あなご	kg	64		25	17	1	7	4	9	1					
	千円	70		18	20	2	8	9	11	3					
うなぎ	kg	900					300			600					
	千円	525					315			210					
その他魚類	kg	218			2	3	10	65	35		8	2		44	49
	千円	560			6	7	20	169	79		20	1		129	128
いか類	kg	618			32	205	230	151							
	千円	757			38	264	251	204							
たこ類	kg	256		11	24		98	67	42	9	5				
	千円	276		12	37		111	73	24	13	6				
なまこ	kg	634		82	64	363	80								45
	千円	535		67	39	270	67								93
かに類	kg														
あわび	kg	639		67		56	111	37	9	37	35	42	98	14	133
	千円	5,961		527	13	453	960	334	82	358	310	448	1,135	170	1,170
さざえ	kg	1,181		68	19	39	35	60	18		216	145	447	89	45
	千円	1,124		60	17	32	33	47	17		213	117	462	85	42
うに	kg	138							30	3	6	80	7		12
	千円	2,301							353	40	146	1,325	156		282
天然わかめ	kg	50					50								
	千円	13					13								
あらめ	kg	977		212	359	303	103								
	千円	2,684		563	995	846	280								
ひじき	kg	1,160			270	325	565								
	千円	1,582			348	514	719								
その他貝類	kg	6						4				2			
	千円	7						2				5			

注:天然わかめ、ひじきは、生換算した重量を記載しています。

魚種	月	数量 金額	総 数	1 月	2 月	3 月	4 月	5 月	6 月	7 月	8 月	9 月	10月	11月	12月
べら類	kg 千円	106 44				5 3	3 1	24 10	32 11	11 6	21 9	10 4			
かれい	kg 千円	118 160		4 5		6 5	32 20	6 13	61 94	3 7		1 6	1 2		4 8
ひらめ	kg 千円	2,802 5,518		300 485	289 497	279 493	192 383	400 576	381 669	55 84	22 40	58 158	110 248	188 452	528 1,433
あなご	kg 千円	190 191		27 19	8 6	9 9	40 44	23 22	18 18	22 22	1 1			20 27	22 23
うなぎ	kg 千円														
はも	kg 千円														
めたうなぎ	kg 千円														
養殖たい	kg 千円														
養殖はまち	kg 千円														
その他魚類	kg 千円	50,410 53,654		637 657	887 2,467	828 934	1,772 2,264	4,452 5,508	4,497 3,897	2,548 1,951	3,161 5,544	6,680 5,383	4,003 3,016	6,694 7,317	14,251 14,716
いか類	kg 千円	202,993 186,960		6,465 3,641	8,645 3,596	6,184 4,025	4,168 5,043	11,734 14,463	47,920 29,675	16,729 19,273	19,539 20,579	33,339 31,794	36,006 37,034	9,425 13,146	2,839 4,691
たこ類	kg 千円	1,356 1,561		26 36	27 42	60 85	236 313	379 390	406 408	177 228	25 35	5 3		2 3	13 18
なまこ	kg 千円	6,549 5,571		1,899 1,583	2,236 1,725	2,008 1,417	108 55							14 29	284 762
くるまえび	kg 千円														
その他えび	kg 千円														
かに類	kg 千円	5 3											3 2		2 1
あわび	kg 千円	9,963 55,852		1,066 5,152	884 4,606	830 5,156	333 2,019	368 2,377	74 407	1,625 9,047	2,149 10,943	997 5,203	947 6,558	157 717	533 3,667
さざえ	kg 千円	77,889 67,115		4,181 3,329	3,551 2,912	3,493 3,123	5,750 5,290	9,128 7,710	6,269 4,835	11,345 9,572	14,132 12,623	6,956 5,594	3,766 3,236	3,637 3,371	5,681 5,520
うに	kg 千円	2,005 25,775		54 484	84 832	174 1,727	226 2,163	89 987	181 2,047	767 11,062	391 6,012	15 227			24 234
あさり	kg 千円														
はまぐり	kg 千円														
のり	kg 千円														
生のり	kg 千円														
天然わかめ	kg 千円	15,558 3,266		79 19	1,848 299	5,363 1,148	7,918 1,745	260 43	90 12						
養殖わかめ	kg 千円														
あらめ	kg 千円														
てんぐさ	kg 千円														
ひじき	kg 千円	11,819 6,204			76 10	5,651 1,072		2,906 2,393	3,186 2,729						
その他藻類	kg 千円	3,895 6,614		86 37	98 1,685	488 1,463	404 418	1,130 1,040	797 777	865 520					27 674
しゃこ	kg 千円														
その他貝類	kg 千円	1,001 2,132		9 7	16 13	46 44	42 58	99 118	100 101	353 1,338	186 334	98 90	52 29		

8. 漁業協同組合(支店)別魚種別月別水揚高(豊北総合支所管内)

(1)角島漁協

魚種	月	数量 金額	総 数	1 月	2 月	3 月	4 月	5 月	6 月	7 月	8 月	9 月	10月	11月	12月
総 計	千枚 kg 千円	1,039,155 605,017		44,775 48,821	63,069 73,772	68,843 92,594	45,345 37,622	35,595 35,563	102,278 49,211	97,048 57,935	30,554 37,951	203,448 52,297	214,502 49,240	88,443 28,737	45,255 41,274
ふ か	kg 千円	276 65				23 7	28 9	78 19	79 12				44 5	10 2	14 11
ふ く	kg 千円	982 1,219		18 12	43 70	104 179	138 192	155 215	161 155	53 70	91 105	36 58	101 85	64 55	18 23
ぶり・ひらまさ	kg 千円	56,824 32,578		4,442 2,565	6,195 2,436	6,171 4,380	18,746 9,553	5,466 2,865	5,791 2,627	868 452	62 36	1,058 784	1,199 777	1,079 896	5,747 5,207
か つ お	kg 千円	329 381											5 4	27 35	297 342
す ず き	kg 千円	1,283 931		147 104	338 264	168 107	201 151	104 65	181 123	39 32	41 36	3 3	14 8	14 11	33 27
ま だ い	kg 千円	6,975 6,158		180 197	249 330	487 629	1,015 935	1,926 1,271	1,735 1,213	388 323	125 116	118 144	92 87	162 187	498 726
いしだい	kg 千円	1,321 1,964		26 52	22 43	42 72	188 364	404 530	329 397	54 89	122 186	59 98	29 55	26 47	20 31
くろだい	kg 千円	3,432 1,579			148 85	585 292	934 483	903 386	489 150	146 69	42 25	51 21	58 22	29 19	27 27
あまだい	kg 千円	1,184 2,802			1 1	2 5	158 494	348 812	609 1,336	52 122		3 6	3 8		8 18
い わ し	kg 千円	563,448 65,426							49,560 8,185	66,870 15,384	2,940 157	171,180 17,085	184,785 14,150	73,660 7,001	14,453 3,464
さ ば	kg 千円	2,080 19										2,080 19			
あ じ	kg 千円	1,472 620		1 1			20 24	3 2	1,395 544	40 33				4 5	9 11
か ま す	kg 千円	12 11							12 11						
さ わ ら	kg 千円	153,293 199,013		36,321 40,392	48,910 62,464	50,280 75,367	6,292 10,345			101 85		28 25	1,592 123	1,943 2,056	7,826 8,156
た ち う お	kg 千円	18 21							2 2					16 19	
め ば る	kg 千円	1,641 1,862			133 164	320 390	385 445	511 536	188 199	26 28	33 44	15 26	11 13	15 14	4 3
か さ ご	kg 千円	6,831 8,025		30 30	231 285	541 656	1,459 1,725	1,709 1,794	1,331 1,415	373 436	403 563	333 585	168 218	110 141	143 197
お こ ぜ	kg 千円	507 1,344			1 4		73 212	132 279	166 437	56 174	45 141	21 58	2 6	9 29	2 4
い さ き	kg 千円	48,664 43,866		61 66	1,172 1,227	2,376 2,559	3,257 4,193	12,729 10,185	9,751 8,359	8,542 7,330	5,855 5,220	3,110 3,005	1,275 1,140	419 461	117 121
か わ は ぎ	kg 千円	5,647 2,613			14 10	122 67	1,328 450	1,866 674	385 763	326 138	382 159	382 161	206 84	180 73	54 34
ぼ ら	kg 千円	14 2				6 1								8 1	
べ ら 類	kg 千円	106 44				5 3	3 1	24 10	32 11	11 6	21 9	10 4			
か れ い	kg 千円	112 145		1 2		6 5	32 20	6 13	61 94	3 7			1 2		2 2
ひ ら め	kg 千円	1,458 3,195		59 128	50 116	88 183	125 275	212 321	267 482	48 70	20 33	41 125	68 164	138 336	342 962
あ な ご	kg 千円	97 85		13 10	8 6	9 9	24 23	15 15	11 8	11 8					6 6
その他魚類	kg 千円	23,969 34,576		52 58	72 71	256 231	1,098 1,657	1,617 2,488	2,622 3,157	1,576 1,652	1,396 3,069	1,906 4,048	798 788	2,004 4,636	10,572 12,721
い か 類	kg 千円	92,760 110,298		30 11	9 12	12 11	1,139 2,538	4,462 9,459	23,243 17,558	8,113 12,996	9,898 13,096	16,956 17,513	20,710 23,106	6,499 10,314	1,689 3,684
た こ 類	kg 千円	802 899		1 1	11 22	41 53	183 243	241 244	270 277	44 50	6 6	5 3			
な ま こ	kg 千円	3,549 2,689		961 656	1,428 1,020	977 615	57 30								126 368
あ わ び	kg 千円	6,204 37,438		513 2,729	525 3,021	608 4,077	19 103	114 831	10 60	1,016 6,028	1,264 6,926	850 4,465	908 6,391	69 625	308 2,182
さ ざ え	kg 千円	37,828 31,713		1,783 1,328	1,915 1,399	1,695 1,364	2,025 1,791	1,709 1,390	1,628 1,224	7,034 5,909	7,679 6,823	5,124 4,022	2,382 1,976	1,958 1,774	2,896 2,713
う に	kg 千円	708 8,618		50 442	59 580	67 597	11 101	9 76		409 5,568	79 1,020				24 234
天然わかめ	kg 千円	12,407 2,069			1,517 136	3,680 691	6,860 1,187	260 43	90 12						
その他藻類	kg 千円	2,514 1,994		86 37	15 5	172 44	89 75	1,130 1,040	397 399	625 394					
その他貝類	kg 千円	408 755			3 1		2 3		2 1	165 482	106 181	79 59	51 28		

注:天然わかめは、生換算した重量を記載しています。

8. 漁業協同組合(支店)別魚種別月別水揚高(豊北総合支所管内)

(2) 山口県漁協 粟野支店

魚種	月	数量 金額	総 数	1 月	2 月	3 月	4 月	5 月	6 月	7 月	8 月	9 月	10月	11月	12月
総 計	kg 千円	23,759 29,475	4,097 1,772	1,825 3,413	1,822 3,595	1,058 2,132	2,350 2,973	2,899 2,881	1,779 3,290	1,873 3,205	1,714 1,617	1,252 1,175	1,188 1,137	1,902 2,285	
ふ か	kg 千円														
ふ く	kg 千円	59 97					30 59	23 31			2 2	2 3		2 2	
ぶり・ひらまさ	kg 千円	6,663 3,238	3,502 1,167	885 321	723 471	188 81	209 150	358 231	22 17		84 83	223 176	216 181	253 360	
か つ お	kg 千円														
す ず き	kg 千円	51 57	4 2				2 3	27 33	12 9			6 10			
ま だ い	kg 千円	963 1,032	12 11	97 112	294 333	99 136	159 163	208 157	30 41	1 1		13 22	16 19	34 37	
さ ば	kg 千円	242 386	35 30	121 201	65 139	5 7	4 6							12 3	
あ じ	kg 千円	1,448 2,412	41 73	257 501	317 517	394 696	242 426	81 36	14 20		25 39	21 25	27 33	29 46	
とびうお	kg 千円														
さ わ ら	kg 千円	1,613 1,011	117 117	24 20	19 26	19 21			32 25	24 24	7 5	39 32	196 128	1,136 613	
め ば る	kg 千円	319 346	2 2	100 105	97 104	46 66	72 66							2 3	
か さ ご	kg 千円	215 298	21 30		1 1	89 121	73 102	18 25		4 6		3 6	6 7		
お こ ぜ	kg 千円	3 8					1 3	1 1		1 4					
い さ き	kg 千円	1,288 1,439	3 4	16 21	16 22	8 11	677 634	125 133	229 304	164 241	20 29	15 21	9 10	6 9	
ひ ら め	kg 千円	28 79			4 8	8 16	3 5	2 4				1 4		10 42	
あ な ご	kg 千円	10 8					7 6						3 2		
その他魚類	kg 千円	645 669	39 38	52 63	61 76	51 65	76 64	132 66	3 2	3 2	54 87	50 53	20 29	104 124	
い か 類	kg 千円	6,903 7,047					710 1,036	1,515 1,425	776 814	1,100 1,102	1,516 1,361	819 765	423 474	44 70	
た こ 類	kg 千円	27 23					12 9	12 10		3 4					
な ま こ	kg 千円	67 59	65 57											2 2	
あ わ び	kg 千円	153 791	27 96	6 20	6 21	6 38	8 53		56 300	33 200		2 6	1 2	8 55	
さ ざ え	kg 千円	1,688 1,610	151 127	39 32	66 69	55 54	36 50	10 8	288 266	473 442		66 65	269 250	235 247	
う に	kg 千円	299 4,585		22 232	46 602	52 688	11 136	25 398	84 1,369	59 1,160					
天然わかめ	kg 千円	256 157	78 18	147 113	31 26										
その他藻類	kg 千円	808 4,100		59 1,672	76 1,180	6 70		400 378	240 126					27 674	
その他貝類	kg 千円	11 23							5 6	6 17					

8. 漁業協同組合(支店)別魚種別月別水揚高(豊北総合支所管内)

(3)山口県漁協 阿川支店

魚種	月	数量	総数	1月	2月	3月	4月	5月	6月	7月	8月	9月	10月	11月	12月
総計	kg 千円	14,358 17,921	1,279 1,564	1,144 1,387	1,559 1,850	1,159 1,354	1,446 1,789	984 1,167	1,021 1,620	874 1,335	709 1,062	1,553 1,795	1,205 1,295	1,425 1,703	
ふか	kg 千円														
ふく	kg 千円	31 62		3 14	5 7	12 21	3 7	2 3				1 1		2 3	3 6
ぶり・ひらまさ	kg 千円	1,823 2,038	458 509	379 404	170 159	154 196	12 17	99 95	48 59	17 23	47 73	132 146	148 150	159 207	
かつお	kg 千円														
すずき	kg 千円	6 7		2 3		2 2	1 1	1 1							
まだい	kg 千円	778 1,090	43 62	74 102	165 222	73 99	102 136	51 71	26 35	18 26	30 35	40 50	65 100	91 152	
いしだい	kg 千円														
くろだい	kg 千円														
さば	kg 千円	24 20	8 4		2 2					1 2		3 3	6 7		4 2
あじ	kg 千円	1,079 1,644	3 3	5 9	36 54	26 67	27 45	111 151	174 283	215 362	228 317	163 224	64 88	27 41	
かます	kg 千円														
さわら	kg 千円	143 108	28 30							1 1	5 4	8 8	1 1	2 1	98 63
めばる	kg 千円	58 86	6 11	13 19	16 21	11 16	6 9	4 7	1 1				1 2		
かさこ	kg 千円	461 775	47 87	42 85	70 125	109 162	69 119	33 37	25 33	13 22	31 74	2 3	6 8	14 20	
おこぜ	kg 千円	39 103	1 1	1 1	13 39	7 16	11 29						3 14	3 3	
いさき	kg 千円	2,218 2,874	68 105	265 367	466 593	183 293	668 777	211 262	116 153	66 111	16 19	42 53	33 41	84 100	
かわはぎ	kg 千円														
べら類	kg 千円														
かれい	kg 千円														
ひらめ	kg 千円	49 78	4 4	7 15	5 7	6 8	18 23						4 8	2 3	3 10
あなご	kg 千円	74 95	7 7			16 21	1 1	7 10	9 13	1 1				17 25	16 17
その他魚類	kg 千円	1,414 1,210	163 123	103 82	181 162	378 241	220 188	61 45	17 24	15 24	25 31	98 117	97 113	56 60	
いか類	kg 千円	1,682 2,321		2 2	4 6	100 187	343 409	162 250	171 211	320 501	425 548	112 141	43 66		
たこ類	kg 千円	222 293	13 16	2 4	2 3	36 41	41 55	45 54	56 79	13 21			2 3	12 17	
なまこ	kg 千円	388 332	33 53	98 61	246 191	1 2								10 25	
かに類	kg 千円														
あわび	kg 千円	228 1,145	59 272	25 123	21 111	8 39	8 42	1 5	37 148	24 149		15 72	1 3	29 181	
さざえ	kg 千円	3,564 3,325	336 275	122 95	155 148	126 118	158 152	15 17	309 318	295 303		621 550	651 613	776 736	
うに	kg 千円	13 182							11 153	2 29					
天然わかめ	kg 千円	3 3	1 1	2 2											
その他藻類	kg 千円														
その他貝類	kg 千円	61 130	1 1	1 1	4 4	7 6	1 1		28 68	19 49					

8. 漁業協同組合(支店)別魚種別月別水揚高(豊北総合支所管内)

(4) 山口県漁協 豊浦支店

魚種	月	数量 金額	総数	1月	2月	3月	4月	5月	6月	7月	8月	9月	10月	11月	12月
総計	kg		31,252	3,666	2,928	4,267	2,064	2,276	2,914	1,861	1,468	2,061	2,278	2,552	2,917
	千円		26,018	1,579	1,222	2,466	1,438	2,153	3,290	3,956	2,185	1,634	1,944	1,866	2,285
ふか	kg														
	千円														
ふく	kg		51	7		6	4	13	4					5	12
	千円		108	16		11	13	21	2					10	35
ぶり・ひらまさ	kg		10,592	2,885	2,373	2,746	1,326	563	143	120	24	115	78	155	64
	千円		3,730	580	637	1,050	589	319	103	107	22	69	43	125	86
かつお	kg		4											4	
	千円		5											5	
すずき	kg		31	2	2	4	4	12	4	1				1	1
	千円		35	2	3	4	5	11	5	2				2	1
まだい	kg		384	13	16	73	27	110	88	23	3	4	13	13	1
	千円		414	23	22	95	31	108	62	29	4	6	20	13	1
いしだい	kg		15					3	4	2	3	3			
	千円		21					4	5	4	4	4			
さば	kg		8											8	
	千円		2											2	
あじ	kg		28						9	19					
	千円		28						7	21					
さわら	kg		4,127	172	19	8	2					40	353	1,508	2,025
	千円		2,466	156	19	6	2					30	234	837	1,182
めばる	kg		183	4	14	33	23	59	48	2					
	千円		310	5	19	50	49	100	83	4					
かさこ	kg		639	33	66	184	103	101	127	20	1				4
	千円		868	47	82	239	148	133	174	35	1				9
おこぜ	kg		10				4	4						2	
	千円		16				7	6						3	
いさき	kg		967		1	142	72	470	117	85	58	13	4	4	1
	千円		1,017		1	141	103	469	114	91	73	17	4	3	1
かわはぎ	kg		2											2	
	千円		4											4	
かれい	kg														
	千円														
ひらめ	kg		89	25	7		3	14	3			1	1	4	31
	千円		174	46	10		8	13	6			2	4	11	74
その他魚類	kg		495	13	6	32	18	72	53	31	9	105	81	34	41
	千円		554	24	8	45	25	92	71	39	14	68	59	49	60
いか類	kg		7,636	42		6		269	1,983	956	883	1,771	1,336	358	32
	千円		7,127	64		5		372	1,602	1,061	975	1,432	1,184	372	60
たこ類	kg		33		3	6		12	11	1					
	千円		33		3	8		11	10	1					
なまこ	kg		157	68	36	39									14
	千円		161	66	32	30									33
あわび	kg		268	57	41	33	10	11	18	40	33		11	1	13
	千円		1,263	242	191	162	46	48	108	191	147		42	6	80
さざえ	kg		4,234	345	162	328	219	563	249	415	412	9	392	462	678
	千円		3,724	308	150	313	192	446	179	335	354	6	340	438	663
うに	kg		225						52	134	39				
	千円		3,331						756	1,996	579				
天然わかめ	kg		549		162	387									
	千円		108		40	68									
その他藻類	kg		509		20	240	249								
	千円		464		5	239	220								
その他貝類	kg		16						1	12	3				
	千円		55						3	40	12				

8. 漁業協同組合(支店)別魚種別月別水揚高(豊北総合支所管内)
 (5)山口県漁協 肥中支店

魚種	月	数量 金額	総数	1月	2月	3月	4月	5月	6月	7月	8月	9月	10月	11月	12月
総計	kg		19,648	1,094	950	7,171	1,010	1,486	808	337	1,159	1,599	2,072	1,164	798
	千円		16,784	985	1,174	2,974	1,021	1,525	786	569	1,717	1,520	2,128	1,252	1,133
ふか	kg														
	千円														
ふく	kg		70	11	11	10								3	35
	千円		122	22	17	13								6	64
ぶり・ひらまさ	kg		3,201	401	33	177	520	379	298	43		268	389	415	278
	千円		2,283	190	25	150	321	244	135	39		286	356	308	229
かつお	kg														
	千円														
すずき	kg		69	7	37	18	7								
	千円		48	4	23	14	7								
まだい	kg		476	23	68	166	15	58	12	6		3	67	43	15
	千円		665	32	90	226	28	68	14	10		2	97	68	30
いしだい	kg		3		3										
	千円		8		8										
くろだい	kg		100	20	33	35	6			3					3
	千円		65	12	23	22	3			2					3
さば	kg		166	21	71	31	37						4	2	
	千円		159	22	65	32	32						5	3	
あじ	kg		596	101		238	95	52	26			7	43	31	3
	千円		927	141		365	180	86	25			10	68	46	6
さわら	kg		424	98	25	149						5	30	41	76
	千円		393	75	37	177						5	28	23	48
めばる	kg		76	22	35	19									
	千円		87	29	38	20									
かさご	kg		267	69	99	58	10	10				3		2	16
	千円		386	98	136	83	16	9				5		3	36
おこぜ	kg		12		3	2	4	2							1
	千円		25		8	5	6	3							3
いさき	kg		1,956	40	235	376	138	579	356	30	7	27	67	82	19
	千円		2,209	64	293	463	198	534	329	39	9	44	115	94	27
かれい	kg														
	千円														
ひらめ	kg		82		28	15	7	10						7	15
	千円		136		44	22	9	10						18	33
その他魚類	kg		1,074	40	146	60	42	17	5	1		121	507	47	88
	千円		1,315	45	214	139	99	44	3	3		127	459	50	132
いか類	kg		3,268		8			32	52	103	408	1,145	965	462	93
	千円		3,480		6			52	55	97	452	1,015	1,000	609	194
たこ類	kg		16	8	4			1			3				
	千円		25	13	6			2			4				
なまこ	kg		361	190	81	68									22
	千円		402	191	85	56									70
あわび	kg		210	6	7	4				42	129	2			20
	千円		1,035	17	35	19				212	597	10			145
さざえ	kg		1,516	37	23	95	129	326	40	102	603	18		29	114
	千円		1,408	30	21	100	122	308	30	85	559	16		24	113
うに	kg		48					20	19	4	5				
	千円		514					165	195	73	81				
ひじき	kg		5,650			5,650									
	千円		1,068			1,068									
その他藻類	kg														
	千円														
その他貝類	kg		7							3	4				
	千円		24							9	15				

注: ひじきは、生換算した重量を記載しています。

8. 漁業協同組合(支店)別魚種別月別水揚高(豊北総合支所管内)

(6)山口県漁協 特牛支店

魚種	月	数量	総数	1月	2月	3月	4月	5月	6月	7月	8月	9月	10月	11月	12月
総計	kg	86,333		8,370	10,111	7,854	4,105	5,703	8,889	5,748	8,011	10,922	11,905	2,429	2,286
	千円	65,513		4,792	4,985	5,882	3,665	4,805	6,070	5,009	6,498	9,238	10,222	2,015	2,332
ふか	kg														
ふく	kg	6													6
ぶり・ひらまさ	kg	6,317		1,346	487	691	465	639	513	54	19	259	696	784	364
	千円	4,100		518	279	481	326	455	335	81	24	250	494	578	279
かつお	kg	75		48									11	2	14
	千円	88		57									14	2	15
すずき	kg	31		7	3	7		9	3	2					
	千円	48		7	2	13		22	1	3					
まだい	kg	816		19	43	234	66	140	175	24		8	34	52	21
	千円	892		29	54	270	93	137	119	25		11	33	81	40
いしだい	kg	1					1								
	千円	3					3								
あまだい	kg	46						36	10						
	千円	96						77	19						
さば	kg	65		9	17	20	7		1				9		2
	千円	81		11	20	29	7		1				12		1
あじ	kg	689		104	67	167	93	133	91			3	5	3	23
	千円	1,001		138	95	242	146	211	106			5	8	3	47
さわら	kg	1,820		429	566	314	8				16	94	19	34	340
	千円	1,587		363	531	342	11				13	74	15	22	216
めばる	kg	61		14	25	18		4							
	千円	63		15	26	18		4							
かさご	kg	178				1	54	84	36				3		
	千円	179				1	60	82	34				2		
いさき	kg	2,474		5	169	710	203	81	684	253	34	38	150	128	19
	千円	3,760		4	223	873	309	842	706	400	49	54	167	118	15
かわはぎ	kg	11				2				3			5	1	
	千円	8				1				3			3	1	
ひらめ	kg	57		6			2	21	3			8		4	13
	千円	116		11			6	26	11			16		6	40
その他魚類	kg	1,360		68	23	19	63	23	7	9	13	82	168	169	716
	千円	1,334		58	22	39	75	25	7	4	34	78	148	153	691
いか類	kg	67,381		6,041	8,478	5,452	2,909	4,200	7,115	4,491	6,072	10,409	10,649	1,089	476
	千円	45,199		3,195	3,384	3,335	2,408	2,659	3,905	3,119	4,047	8,718	9,159	887	383
たこ類	kg	65					1	1	7						
	千円	81					1	1	5						
なまこ	kg	401		136	120	92	7								46
	千円	402		116	113	67	4								102
あわび	kg	491		49	39	13	1	1	3	134	197	1	4		49
	千円	2,232		199	166	60	2	1	9	624	848	7	15		301
さざえ	kg	3,674		89	72	72	166	331	134	649	1,639	10	152	163	197
	千円	3,234		71	64	71	156	263	97	538	1,458	10	152	164	190
うに	kg	86							83	3					
	千円	736							683	53					
その他藻類	kg	53					53								
	千円	35					35								
その他貝類	kg	175		2	42	6			24	70	21	10			
	千円	226		6	40	23			32	85	25	15			

8. 漁業協同組合(支店)別魚種別月別水揚高(豊北総合支所管内)
 (7)山口県漁協 和久支店

魚種	月	数量 金額	総数	1月	2月	3月	4月	5月	6月	7月	8月	9月	10月	11月	12月
総計		kg 千円	252,814 130,753	3,999 4,742	3,777 5,865	5,440 5,591	9,276 4,326	16,711 9,105	86,175 36,697	26,647 16,545	16,586 11,274	33,747 13,835	18,474 9,731	12,474 6,108	19,508 6,934
ふか		kg 千円	6 3			3 1			3 2						
ふく		kg 千円	760 882	16 29	64 194	112 203	92 174	17 21	237 131	60 58	122 28	10 9	5 6	2 5	23 24
ぶり・ひらまさ		kg 千円	7,912 5,444	289 140	437 205	810 579	1,038 594	437 278	1,275 558	206 182	46 77	1,128 936	948 794	527 413	771 688
かつお		kg 千円	32 34	3 4								20 17	5 7	1 1	3 5
すずき		kg 千円	4,159 2,454	237 139	671 455	255 168	55 39	75 60	2,305 1,158	149 127	15 4	21 25	19 14	157 122	200 143
まだい		kg 千円	1,210 1,073	36 45	100 123	207 285	18 28	131 125	391 184	61 30	68 52	73 33	62 84	25 35	38 49
いしだい		kg 千円	193 361	16 30	10 20	44 75		37 50	15 25	23 40	2 7	8 17	10 22	10 23	18 52
いわし		kg 千円	680 32						680 32						
さば		kg 千円	3,704 567	62 108	23 55	91 159	112 12	15 3	1,547 128				688 30	517 26	649 46
あじ		kg 千円	128,550 53,427	375 479	173 362	514 980	5,884 1,262	9,209 3,038	29,974 11,713	20,386 11,023	10,496 4,047	22,116 9,063	9,628 5,792	5,892 2,408	13,903 3,260
とびうお		kg 千円	1,056 193					11 6	398 109	147 67	500 11				
かます		kg 千円	2,625 1,044					245 164	695 370	75 28	495 105	354 43	676 308	85 26	
さわら		kg 千円	11,067 3,126	682 476	451 397	9 12	38 61	7 6	1,385 510	319 237	282 169	3,411 353	3,313 207	386 236	784 462
たちうお		kg 千円	1,869 1,385	490 321	2 2				180 65	100 47	25 9	400 385	76 55	315 272	281 229
めばる		kg 千円	52 55	15 17	5 7	8 10	16 15	8 6							
かさご		kg 千円	247 320	54 66	65 90	71 104	8 10	18 18	17 15	2 3	3 5	1 1	2 1	3 2	3 5
おこぜ		kg 千円	37 85	3 7		3 5	5 13	9 14	10 21	1 1				2 4	4 20
いさき		kg 千円	30,990 16,036		5 7	25 40	6 11	125 132	30,414 15,386	75 109	18 26	65 71	168 154	68 77	21 23
べら類		kg 千円													
かれい		kg 千円	5 9	3 3											2 6
ひらめ		kg 千円	857 1,449	200 286	190 302	146 239	13 28	84 127	84 126	7 14		4 10	17 42	20 55	92 220
あなご		kg 千円	2 1							2 1					
その他魚類		kg 千円	19,586 12,525	250 290	475 1,993	159 183	111 88	2,358 2,534	1,532 435	902 221	1,672 2,270	4,290 808	1,906 1,101	4,002 2,096	1,929 506
いか類		kg 千円	21,840 9,947	352 371	126 163	273 257	106 79	1,920 640	13,570 4,622	2,128 936	566 326	1,221 1,253	810 950	355 195	413 155
たこ類		kg 千円	154 164	3 4	4 4	4 9	9 19	60 57	54 47	20 24					
なまこ		kg 千円	1,057 1,009	225 251	269 238	510 406	9 7							2 4	42 103
かに類		kg 千円	5 3										3 2		2 1
あわび		kg 千円	1,394 6,846	287 1,305	181 770	114 557	110 654	60 371	15 75	170 888	266 1,128	84 381	7 32		100 685
さざえ		kg 千円	9,648 8,578	401 371	450 468	850 838	555 590	1,605 1,370	1,167 927	1,725 1,481	1,895 1,634	534 409	131 130	105 108	230 252
うに		kg 千円	182 2,543			17 138	5 43			67 1,000	91 1,346	2 16			
天然わかめ		kg 千円	2,273 901			1,215 343	1,058 558								
ひじき		kg 千円	480 39		76 10			226 16	178 13						
その他藻類		kg 千円	7 18					7 18							
その他貝類		kg 千円	175 200				21 23	54 69	49 45	22 28	24 30	5 5			

8. 漁業協同組合(支店)別魚種別月別水揚高(豊北総合支所管内)

(8)山口県漁協 矢玉支店

魚種	月	数量 金額	総数	1月	2月	3月	4月	5月	6月	7月	8月	9月	10月	11月	12月
総計		kg 千円	105,608 52,513	3,579 3,490	2,289 2,489	3,924 4,648	5,072 5,612	7,276 7,716	11,455 8,048	6,630 3,726	2,563 4,912	24,037 4,888	26,634 2,909	7,247 1,399	4,902 2,676
ふか		kg 千円	7 2					4 1	3 1						
ふく		kg 千円	62 120	8 15	16 35	28 54	2 7	4 5	4 4						
ぶり・ひらまさ		kg 千円	6,561 2,601	243 50	10 18	102 34	1,958 672	137 50	676 372	716 332	59 32	75 62	568 239	565 293	1,452 447
かつお		kg 千円	70 56						3 3						67 53
すずき		kg 千円	34 24	3 2		17 13		1 1					5 2		8 6
まだい		kg 千円	197 239	8 7	28 31	8 9		12 14	30 26		9 9	65 90	18 28	12 18	7 7
いしだい		kg 千円	17 34					4 4	3 6		4 12	1 4	4 7	1 1	
くろだい		kg 千円	87 67	2 1	23 10	15 14	32 29	4 3	2 1			3 3			6 6
あまだい		kg 千円	4 11	1 2	3 9										
いわし		kg 千円	60,065 5,111						2,970 457	4,630 815		21,670 1,968	24,255 1,437	5,860 299	680 135
さば		kg 千円	4 1										4 1		
あじ		kg 千円	5,509 7,006	316 528	58 80	208 351		136 232	1,344 1,502	277 422	549 893	839 1,325	1,172 654	218 360	392 659
さわら		kg 千円	6,689 6,281	1,665 1,623	1,035 1,093	2,624 2,858	341 436			6 5			8 8	61 36	949 222
めばる		kg 千円	618 496	17 24	66 73	81 71	2 2				4 4	448 322			
かさこ		kg 千円	265 296	23 29	109 118	94 102	20 24	8 12	5 4	1 1	4 5	1 1			
おこぜ		kg 千円	3 6					2 4				1 2			
いさき		kg 千円	574 731		20 26	19 24		44 43	355 445	74 116	24 26	10 19	22 26	6 6	
かわはぎ		kg 千円	215 141	4 3	9 6	4 2	22 13	51 25	28 14	10 5	9 5	10 11	9 9	42 35	17 13
へら類		kg 千円													
かれい		kg 千円	1 6									1 6			
ひらめ		kg 千円	96 134	6 10	7 10	18 31	6 6	19 18	9 11				8 8	10 15	13 25
あなご		kg 千円	7 2	7 2											
その他魚類		kg 千円	1,526 1,067	9 8	10 14	57 56	4 5	43 50	33 54	8 3	53 131	57 89	253 151	265 106	734 400
いか類		kg 千円	1,386 1,355		14 15	424 400			50 26		441 370		122 316	122 149	49 79
たこ類		kg 千円	24 30	1 2	2 2	6 11	2 3	8 8	4 3						1 1
なまこ		kg 千円	422 406	196 177	151 140	35 28	20 5								20 56
あわび		kg 千円	841 4,190	34 153	36 165	14 67	145 923	144 885	25 140	120 600	185 874	53 302		85 81	
さざえ		kg 千円	14,293 12,241	1,024 806	679 619	125 129	2,354 2,153	4,062 3,446	2,877 2,228	723 560	1,121 1,037	799 673	22 23		507 567
うに		kg 千円	413 4,767	4 42	3 20	44 390	158 1,331	49 610	2 15	55 850	98 1,509				
ひじき		kg 千円	5,509 4,977			1 4		2,500 2,257	3,008 2,716						
その他藻類		kg 千円													
その他貝類		kg 千円	109 115	8 6	10 5		6 3	44 48	24 20	10 17	3 5	4 11			

8. 漁業協同組合(支店)別魚種別月別水揚高(豊北総合支所管内)
 (9) 山口県漁協 二見支店

魚種	月	数量 金額	総数	1月	2月	3月	4月	5月	6月	7月	8月	9月	10月	11月	12月
総計	kg	8,832		1,207	864	1,451	586	1,504	777	161	59	728	500	381	614
	千円	11,493		1,418	969	1,727	626	1,722	901	762	388	1,134	618	498	730
ふか	kg														
	千円														
ふく	kg	9		1	1	3	4								
	千円	10		1	3	3	3								
ぶり・ひらまさ	kg	799		12	15	249	79	58			71	220	95		
	千円	562		11	15	95	34	31			79	223	74		
すずき	kg	6		1	1			4							
	千円	5		1	1			3							
まだい	kg	152		3	4	3	52	50		1	2	12	10	15	
	千円	167		3	4	3	59	42		1	2	25	7	21	
いしだい	kg														
	千円														
くろだい	kg	5		1	1			1	1						1
	千円	5		1	1			1	1						1
さば	kg	8		5										3	
	千円	9		6										3	
あじ	kg	849		71				171	169	5		107	76	106	144
	千円	1,612		118				329	228	11		268	166	219	273
さわら	kg	3,364		1,051	644	1,185	54				1	10	53	366	
	千円	3,667		1,109	708	1,455	60				1	10	35	289	
めばる	kg	4		1		1	1	1	1						
	千円	5		1		1	2	2	1						
かさご	kg	11		1	1	3	2	3							1
	千円	12		2	1	3	2	3							1
おこぜ	kg	22			1	2	15	2	2						2
	千円	40			2	5	25	2	2						6
いさき	kg	857				45	548	219	7		6	13	17	2	
	千円	998				55	597	287	9		9	18	20	3	
かわはぎ	kg	80		1	3	14	1	5		5	14	9	21	7	
	千円	82		1	4	13	1	8		5	15	11	17	7	
かれい	kg														
	千円														
ひらめ	kg	86			3	22	19	13			2	4	11	3	9
	千円	157			3	27	33	29			7	5	18	8	27
その他魚類	kg	341		3		3	7	26	52	1		40	142	56	11
	千円	404		13		3	9	23	59	3		47	140	85	22
いか類	kg	137			10	15	10	41	49			1	6	5	
	千円	186			16	15	12	58	73			1	6	5	
たこ類	kg	13		1	1	5	3	3							
	千円	13		1	1	6	3	2							
なまこ	kg	147		25	53	41	14							12	2
	千円	111		16	36	24	7							25	3
あわび	kg	174		34	24	17	34	22	2	10	18	7			6
	千円	912		139	115	82	214	146	10	56	74	38			38
さざえ	kg	1,444		15	89	107	121	338	149	100	15	462			48
	千円	1,282		13	64	91	114	285	125	80	13	458			39
うに	kg	31									18	13			
	千円	499									288	211			
天然わかめ	kg	70			20	50									
	千円	28			8	20									
ひじき	kg	180						180							
	千円	120						120							
その他藻類	kg	4			4										
	千円	3			3										
その他貝類	kg	39								38			1		
	千円	604								603			1		

注:天然わかめ、ひじきは、生換算した重量を記載しています。

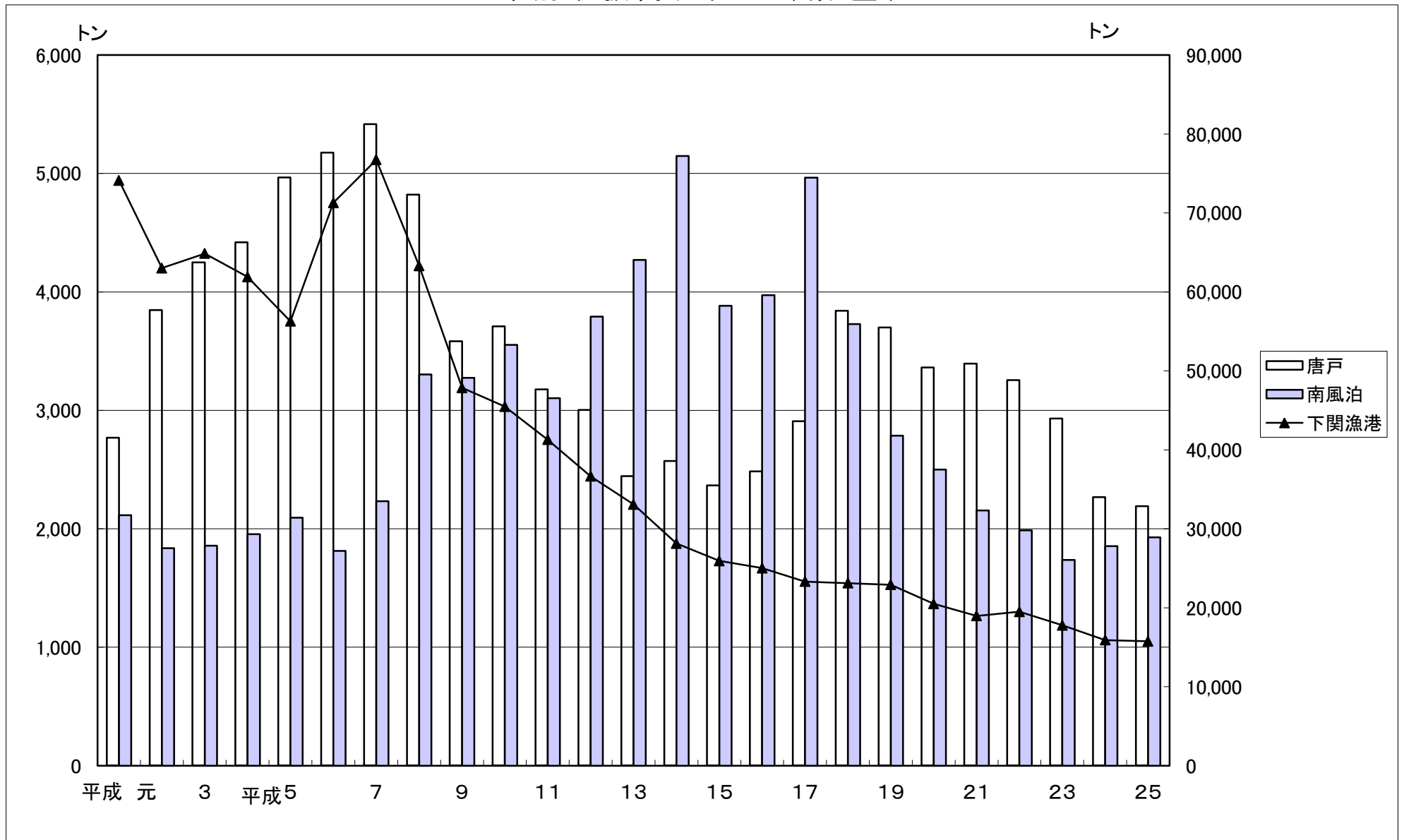
下関市地方卸売市場の部

1. 地方卸売市場 年別取扱高の変遷

年	唐戸市場		南風泊市場		下関漁港市場		合計		取扱量 前年比 (%)	取扱金額 前年比 (%)
	数量	金額	数量	金額	数量	金額	数量	金額		
	(トン)	(千円)	(トン)	(千円)	(トン)	(千円)	(トン)	(千円)		
平成 元	2,769	3,508,746	2,114	14,192,958	74,115	25,642,930	78,998	43,344,634	92.0	102.0
2	3,847	4,352,971	1,837	12,625,580	63,013	25,176,385	68,697	42,154,936	87.0	97.3
3	4,249	4,793,890	1,857	12,301,754	64,858	25,881,238	70,964	42,976,882	103.3	101.9
4	4,419	4,756,849	1,955	10,619,009	61,892	24,775,331	68,266	40,151,189	96.2	93.4
5	4,966	4,856,552	2,093	9,589,268	56,273	22,597,299	63,332	37,043,119	92.8	92.3
6	5,176	4,981,947	1,814	10,010,095	71,281	30,037,900	78,271	45,029,942	123.6	121.6
7	5,417	5,012,108	2,233	9,064,951	76,740	33,360,114	84,390	47,437,173	107.8	105.3
8	4,822	4,689,766	3,303	10,197,635	63,288	27,562,344	71,413	42,449,745	84.6	89.5
9	3,583	3,758,802	3,274	9,219,829	47,852	15,996,042	54,709	28,974,673	76.6	68.3
10	3,709	3,444,169	3,553	8,072,396	45,474	14,892,550	52,736	26,409,115	96.4	91.1
11	3,177	3,125,625	3,103	8,457,163	41,290	13,906,123	47,570	25,488,911	90.2	96.5
12	3,004	2,945,093	3,791	7,563,344	36,655	12,555,905	43,450	23,064,342	91.3	90.5
13	2,444	2,667,198	4,270	7,207,510	33,093	12,100,539	39,807	21,975,247	91.6	95.3
14	2,572	2,742,834	5,147	7,427,357	28,136	11,028,168	35,855	21,198,359	90.1	96.5
15	2,367	2,420,102	3,882	6,687,737	25,934	9,741,921	32,183	18,849,760	89.8	88.9
16	2,484	2,360,530	3,972	6,290,531	25,026	9,517,332	31,482	18,168,393	97.8	96.4
17	2,908	2,495,911	4,965	6,671,935	23,311	9,699,780	31,184	18,867,625	99.1	103.8
18	3,840	2,768,309	3,729	5,383,395	23,115	9,792,413	30,684	17,944,116	98.4	95.1
19	3,700	2,634,477	2,787	4,905,138	22,912	10,393,800	29,399	17,933,415	95.8	99.9
20	3,363	2,523,123	2,500	4,987,944	20,499	10,168,652	26,362	17,679,719	89.7	98.6
21	3,394	2,457,923	2,155	3,042,908	18,968	8,837,908	24,517	14,338,739	93.0	81.1
22	3,255	2,409,577	1,987	3,196,166	19,499	8,484,863	24,741	14,090,606	100.9	98.3
23	2,931	2,255,868	1,738	3,123,001	17,784	7,943,577	22,453	13,322,446	90.8	94.5
24	2,268	1,857,023	1,853	3,239,042	15,911	8,062,831	20,032	13,158,897	89.2	98.8
25	2,192	1,783,004	1,928	2,918,879	15,746	7,980,416	19,866	12,682,299	99.2	96.4

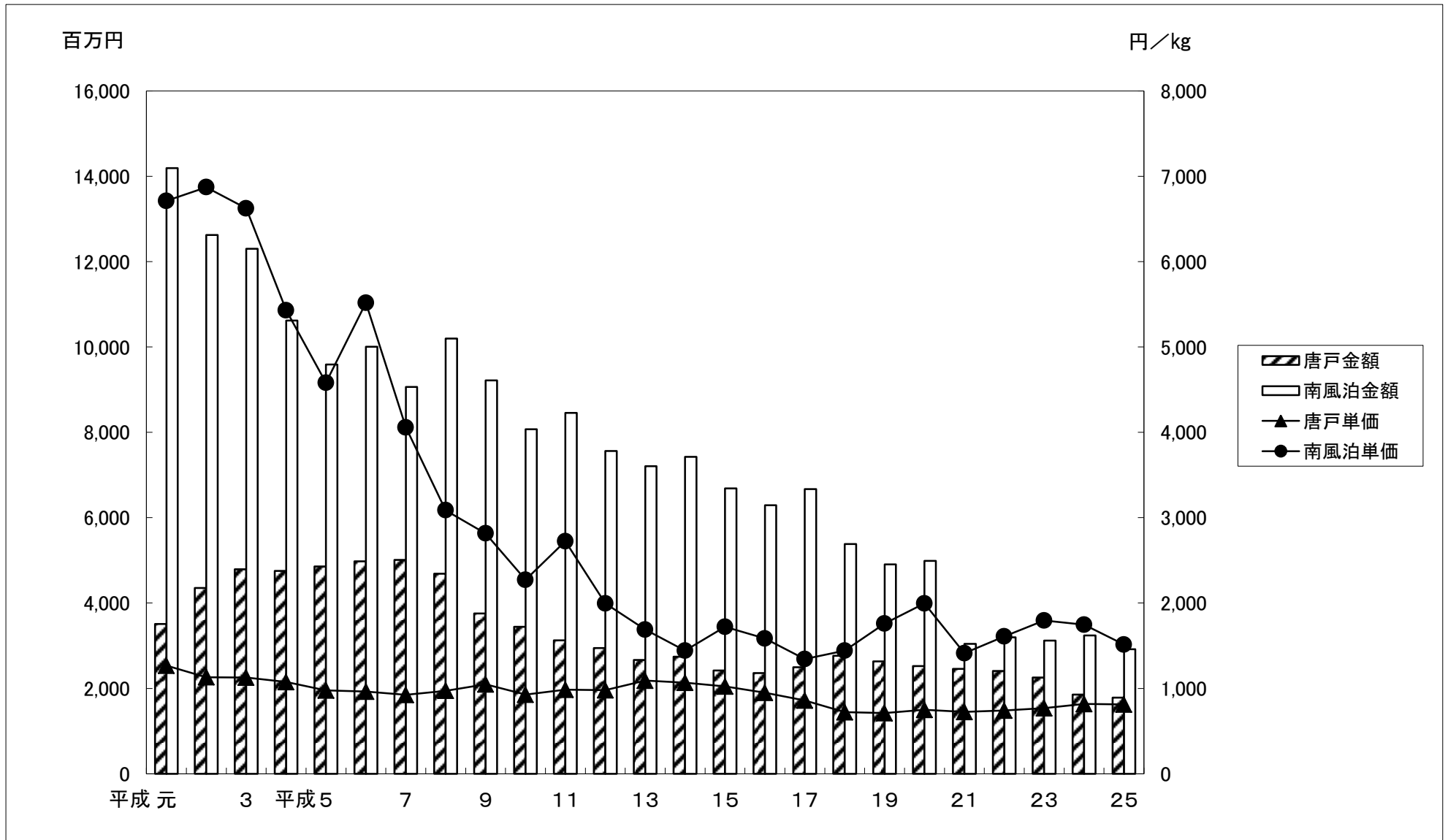
資料：市場流通課、下関漁港統計年報

年別取扱高グラフ ◇数量◇



資料：市場流通課、下関漁港統計年報

年別取扱高グラフ◇金額と平均単価◇



資料:市場流通課

唐戸市場

2. 平成25年 産地別・月別取扱高表

上段：数量 Kg

下段：金額 円

平均単価：円/kg

品目・産地	1月	2月	3月	4月	5月	6月	7月	8月	9月	10月	11月	12月	合計
合計	153,212.9 120,820,701	164,210.0 127,659,602	203,113.4 159,802,396	191,880.1 150,934,188	190,521.2 136,282,418	162,105.6 115,456,913	162,252.3 147,454,312	189,771.3 172,329,939	171,711.5 132,387,865	172,695.2 131,390,734	152,760.6 127,727,458	277,420.0 260,757,818	2,191,654.1 1,783,004,344
平均単価	789	777	787	787	715	712	909	908	771	761	836	940	814
山口	272.4 373,043	263.1 346,709	352.5 476,569	315.5 415,981	273.2 366,505	303.0 431,339	206.5 300,711				212.2 300,321	623.2 918,665	2,821.6 3,929,843
福岡													0.0 0
佐賀	1,742.4 1,523,792												1,742.4 1,523,792
長崎	3,969.9 3,977,464	2,600.1 2,367,268	722.9 763,890	9,396.0 9,358,729	1,075.2 1,076,932	1,226.4 1,223,363	97.2 128,610	155.4 212,979	208.7 292,101	156.7 227,074	172.7 249,040	2,310.1 2,900,233	22,091.3 22,777,683
大分	7,931.6 8,471,221	5,765.8 5,685,819	7,292.6 7,749,318	2,484.1 3,173,137	6,398.3 7,198,518	1,774.8 2,268,920	1,862.5 2,551,243	4,417.9 5,922,068	7,667.8 9,835,828	1,593.7 2,332,778	6,600.6 8,289,158	65,627.1 70,104,228	119,416.8 133,582,236
熊本	2,186.7 1,978,355	3,682.7 3,335,135	5,790.5 5,451,478	2,857.5 2,515,873	3,334.9 3,080,948	1,851.1 1,770,492		2,585.5 2,592,324		7,748.2 7,263,228	4,104.6 3,820,606	6,579.1 5,633,937	40,720.8 37,442,376
愛媛	45,481.6 43,538,842	41,626.9 40,174,580	48,575.1 47,296,634	48,972.7 47,322,465	45,008.3 44,319,527	40,459.1 41,047,754	52,215.4 54,306,885	68,897.5 76,606,702	46,475.2 49,800,377	46,685.3 50,789,697	44,790.4 46,827,770	88,882.2 87,903,231	618,069.7 629,934,464
香川											427.7 419,176		427.7 419,176
その他												1,999.2 2,326,368	1,999.2 2,326,368
韓国	3,158.3 4,284,943	8,710.3 11,773,033	14,435.8 19,400,776	3,726.0 5,345,247	1,256.8 2,030,897	947.3 1,532,107	1,316.8 2,082,503	2,780.2 4,262,951	1,807.6 2,847,609	2,053.3 3,233,896	2,038.3 3,127,278	2,973.1 4,606,860	45,203.8 64,528,100
漁港分荷量	88,470.0 56,673,041	101,561.1 63,977,058	125,944.0 78,663,731	124,128.3 82,802,756	133,174.5 78,209,091	115,543.9 67,182,938	106,553.9 88,084,360	110,934.8 82,732,915	115,552.2 69,611,950	114,458.0 67,544,061	94,414.1 64,694,109	108,426.0 86,364,296	1,339,160.8 886,540,306

注：1) H17年より唐戸市場のせり機能が下関漁港市場に集約化され移行したため、下関漁港市場の荷が唐戸市場へ分荷される取扱高のことをいう。

南風泊市場

平成25年 産地別・月別取扱高表

上段：数量 Kg

下段：金額 円

平均単価：円/kg

品目・産地	1月	2月	3月	4月	5月	6月	7月	8月	9月	10月	11月	12月	合計
合計	169,930.5 367,038,413	202,392.7 368,034,575	240,344.6 289,931,780	169,720.7 162,920,200	121,966.8 91,464,484	97,988.8 60,394,238	87,218.6 68,748,138	49,509.5 61,932,488	113,170.3 123,628,080	147,676.6 243,967,822	172,797.5 318,386,532	355,226.2 762,432,201	1,927,942.8 2,918,878,951
平均単価	2,160	1,818	1,206	960	750	616	788	1,251	1,092	1,652	1,843	2,146	1,514
山口	181.50 577,940	25.40 44,728	6.00 34,050	26.10 63,830	114.10 61,155	952.60 613,140	299.70 196,956	7.60 2,840	2,102.90 4,292,756	4,154.10 8,897,135	4,745.50 9,837,312	7,007.80 15,106,540	19,623.3 39,728,382
福岡	13.00 78,000	5.20 7,540										59.90 304,695	78.1 390,235
佐賀	3,043.00 5,340,668		748.60 363,376		2,667.90 4,558,199	3,890.30 4,810,520	3,894.10 5,814,633	3,381.90 5,937,410	5,613.60 10,650,983	8,552.80 14,305,055	7,045.70 11,831,883	11,585.20 18,982,034	50,423.1 82,594,761
長崎	88,107.00 160,763,893	118,882.80 194,321,344	107,410.30 159,400,420	51,375.20 68,519,649	21,430.90 27,023,012	13,954.60 22,617,566	24,014.00 32,080,249	10,134.00 15,687,606	19,448.10 34,804,419	52,646.60 98,182,292	90,242.50 158,380,273	211,292.70 378,953,466	808,938.7 1,350,734,189
大分	137.80 270,740					819.00 1,159,125	1,509.80 2,575,656	4,948.80 10,231,830	4,412.30 9,673,606	1,398.10			13,225.8 26,724,159
宮崎	982.10 1,508,736	1,045.10 1,298,475	6,267.30 6,068,430	6,217.20 6,110,054	2,693.30 3,751,903	538.00 547,376		3,087.80 3,853,773		1,621.90 2,775,253	900.10 1,026,461	1,496.20 1,570,828	24,849.0 28,511,289
熊本	16,028.90 29,825,154	18,694.10 30,652,054	9,059.10 15,368,332	4,961.70 4,904,548	1,055.50 704,114	131.60 83,238		1,734.70 3,283,643	4,268.10 7,385,192	9,951.40 19,068,060	21,662.20 41,426,447	58,239.70 119,019,414	145,787.0 271,720,196
鹿児島	2,612.40 5,886,784	2,524.70 5,093,280	1,624.90 3,509,322	499.40 664,605					4,133.10 9,472,326	2,979.10 6,309,180	3,472.10 6,575,470	11,590.30 21,402,423	29,436.0 58,913,390
広島													0.0 0
愛媛	522.60 656,800	1,762.40 2,488,662	448.70 561,980	876.90 1,180,669	6,142.80 8,436,609	5,438.70 7,638,768	3,980.10 4,919,286		3,339.10 6,020,447	4,551.80 8,249,968	4,509.30 8,258,230	8,076.30 14,639,323	39,648.7 63,050,742
三重、愛知													0.0 0
岡山		258.00 324,200		90.00 133,000	18.00 27,000		40.00 56,000	504.00 756,000	2,412.00 2,958,000	2,232.00 2,408,400	1,020.00 1,128,000		6,574.0 7,790,600
香川	19,139.50 34,067,756	3,707.00 5,358,968	653.40 954,425	1,544.70 1,056,174	556.50 654,428	160.00 230,000	1,145.10 1,519,544	3,306.20 4,883,902	4,495.90 8,310,774	15,515.20 28,799,903	14,773.60 25,710,967	21,226.10 37,814,687	86,223.2 149,361,528
兵庫		76.10 49,465											76.1 49,465
和歌山	1,105.50 345,873												1,105.5 345,873
福井	1,610.10 2,290,180	1,176.50 1,599,395											2,786.6 3,889,575
中国	1,500.00 3,150,000									10,463.40 14,008,394	5,565.10 7,338,262		17,528.5 24,496,656.0
内海	1,394.60 10,708,340	603.10 4,243,100	699.10 3,823,200	2,980.10 8,325,860	2,359.80 5,991,005	686.00 2,665,200	1,323.20 4,544,340	2,359.60 7,548,367	2,280.00 11,689,755	2,811.80 21,724,911	4,021.40 31,432,486	4,312.60 44,503,421	25,831.3 157,199,985.0
外海	29,387.30 108,608,489	48,500.20 119,266,779	112,363.90 99,050,125	98,111.70 69,649,781	34,883.00 27,144,185	12,037.60 5,297,409	26,339.70 9,749,231	15,428.70 6,056,742	60,338.20 18,134,122	29,564.40 15,127,669	12,164.70 12,969,231	14,517.40 104,154,970	493,636.8 595,208,733.0
その他	4,165.20 2,959,060	5,132.10 3,286,585	1,063.30 798,120	3,037.70 2,312,030	50,045.00 13,112,874	59,380.40 14,731,896	24,672.90 7,292,243	4,616.20 3,690,375	327.00 235,700	1,234.00 1,298,400	2,675.30 2,471,510	5,822.00 5,980,400	162,171.1 58,169,193.0

注：国内産地は天然とらふぐ(内海・外海)を除くふぐが含まれている場合のみ標記した。(ふぐ以外の品目も含む。)

1)とらふぐ(活)、とらふぐ(メ)、小とらふぐ(活)、小とらふぐ(メ)の内海をまとめたもの。

2)とらふぐ(活)、とらふぐ(メ)、小とらふぐ(活)の外海をまとめたもの。

唐戸市場

3. 平成25年 品目別・月別取扱高表

上段：数量 Kg

下段：金額 円

平均単価：円/kg

品目・産地	1月	2月	3月	4月	5月	6月	7月	8月	9月	10月	11月	12月	合計
合計	153,212.9 120,820,701	164,210.0 127,659,602	203,113.4 159,802,396	191,880.1 150,934,188	190,521.2 136,282,418	162,105.6 115,456,913	162,252.3 147,454,312	189,771.3 172,329,939	171,711.5 132,387,865	172,695.2 131,390,734	152,760.6 127,727,458	277,420.0 260,757,818	2,191,654.1 1,783,004,344
平均単価	789	777	787	787	715	712	909	908	771	761	836	940	814
はまち(合計)	11,705.3 8,134,011	11,305.8 7,781,688	11,271.8 8,253,750	9,562.4 7,369,618	7,481.7 5,825,142	4,925.7 3,964,230	4,018.3 3,813,957	4,687.0 4,744,766	4,265.0 4,097,876	5,419.4 5,159,901	6,167.1 5,824,148	54,707.6 49,201,601	135,517.1 114,170,688
はまち活2年	11,705.3 8,134,011	11,305.8 7,781,688	11,271.8 8,253,750	9,562.4 7,369,618	7,481.7 5,825,142	4,925.7 3,964,230	4,018.3 3,813,957	4,687.0 4,744,766	4,265.0 4,097,876	5,419.4 5,159,901	6,167.1 5,824,148	54,707.6 49,201,601	135,517.1 114,170,688
ひらそ(合計)	13,949.7 15,674,191	12,997.7 14,239,104	15,276.3 17,223,262	17,460.7 18,885,647	19,271.6 20,252,677	16,864.5 17,742,183	21,249.2 22,179,705	32,813.4 38,988,407	21,042.4 25,693,718	21,715.1 25,914,309	18,704.1 23,235,395	51,927.2 62,748,105	263,271.9 302,776,703
養殖ひらそ	13,949.7 15,674,191	12,997.7 14,239,104	15,276.3 17,223,262	17,460.7 18,885,647	19,271.6 20,252,677	16,864.5 17,742,183	21,249.2 22,179,705	32,813.4 38,988,407	21,042.4 25,693,718	21,715.1 25,914,309	18,704.1 23,235,395	51,927.2 62,748,105	263,271.9 302,776,703
あかばな(合計)	8,441.9 7,499,224	6,543.2 6,030,912	8,186.0 7,653,471	7,732.9 7,298,867	5,551.8 5,640,295	3,781.2 4,220,622	3,570.1 4,659,135	4,314.5 6,382,607	2,548.0 3,414,497	3,034.7 3,832,016	3,003.1 3,715,550	8,513.7 9,955,747	65,221.1 70,302,943
養殖あかばな	8,441.9 7,499,224	6,543.2 6,030,912	8,186.0 7,653,471	7,732.9 7,298,867	5,551.8 5,640,295	3,781.2 4,220,622	3,570.1 4,659,135	4,314.5 6,382,607	2,548.0 3,414,497	3,034.7 3,832,016	3,003.1 3,715,550	8,513.7 9,955,747	65,221.1 70,302,943
たい(計)	25,079.8 25,235,694	21,211.1 21,295,802	25,598.0 25,356,459	27,082.5 26,233,668	21,521.2 21,109,616	18,160.1 18,169,153	22,585.3 22,615,406	30,426.0 30,085,540	23,879.6 23,213,064	23,491.5 22,274,511	25,883.9 23,664,927	41,556.2 35,858,305	306,475.2 295,112,145
天然たい(活)													0.0 0
養殖たい(活)	25,079.8 25,235,694	21,211.1 21,295,802	25,598.0 25,356,459	27,082.5 26,233,668	21,521.2 21,109,616	18,160.1 18,169,153	22,585.3 22,615,406	30,426.0 30,085,540	23,879.6 23,213,064	23,491.5 22,274,511	25,883.9 23,664,927	41,556.2 35,858,305	306,475.2 295,112,145
すずき(合計)	744.0 857,112	715.6 815,303	701.7 806,707	574.9 593,799	578.3 655,158	572.3 660,623	1,258.4 1,402,910	1,750.8 1,934,482	1,031.8 1,135,838	920.3 1,009,620	895.3 941,698	1,203.5 1,284,262	10,946.9 12,097,512
2)天然すずき													0.0 0
養殖すずき	744.0 857,112	715.6 815,303	701.7 806,707	574.9 593,799	578.3 655,158	572.3 660,623	1,258.4 1,402,910	1,750.8 1,934,482	1,031.8 1,135,838	920.3 1,009,620	895.3 941,698	1,203.5 1,284,262	10,946.9 12,097,512
ひらめ(合計)	3,848.9 5,298,769	8,973.4 12,119,742	14,788.3 19,877,345	4,041.5 5,761,228	1,519.3 2,386,167	1,250.3 1,963,446	1,620.5 2,511,824	2,935.6 4,475,930	2,016.3 3,139,710	2,210.0 3,460,970	2,326.8 3,538,464	3,596.3 5,525,525	49,127.2 70,059,120
養殖ひらめ	3,848.9 5,298,769	8,973.4 12,119,742	14,788.3 19,877,345	4,041.5 5,761,228	1,519.3 2,386,167	1,250.3 1,963,446	1,620.5 2,511,824	2,935.6 4,475,930	2,016.3 3,139,710	2,210.0 3,460,970	2,326.8 3,538,464	3,596.3 5,525,525	49,127.2 70,059,120
天然ひらめ													0.0 0
3)しまあじ	874.0 1,360,745	902.1 1,399,993	1,347.3 1,967,671	1,296.9 1,988,605	1,422.8 2,204,272	1,007.6 1,553,718	1,396.6 2,187,015	1,909.2 2,985,292	1,344.2 2,071,412	1,386.1 2,118,358	1,366.2 2,113,167	2,099.5 3,199,297	16,352.5 25,149,545
ぶり(養)	92.1 83,394												5,371.4 6,696,234
その他	7.2 4,520	0.0 0	0.0 0	0.0 0	0.0 0	0.0 0	0.0 0	0.0 0	32.0 9,800	60.1 76,988	0.0 0	18.6 7,840	117.9 99,148
4)下関漁港分荷量	88,470.0 56,673,041	101,561.1 63,977,058	125,944.0 78,663,731	124,128.3 82,802,756	133,174.5 78,209,091	115,543.9 67,182,938	106,553.9 88,084,360	110,934.8 82,732,915	115,552.2 69,611,950	114,458.0 67,544,061	94,414.1 64,694,109	108,426.0 86,364,296	1,339,160.8 886,540,306

注：1)H22年よりはまち活3年の品目を表記。

2)H22年より天然すずきの品目を表記。

3)H22年よりしまあじの品目を表記。

4)H17年より唐戸市場のせり機能が下関漁港市場に集約化され移行したため、下関漁港市場の荷が唐戸市場へ分荷される取扱高のことをいう。

南風泊市場

平成25年 品目別・月別取扱高表

上段：数量 Kg

下段：金額 円

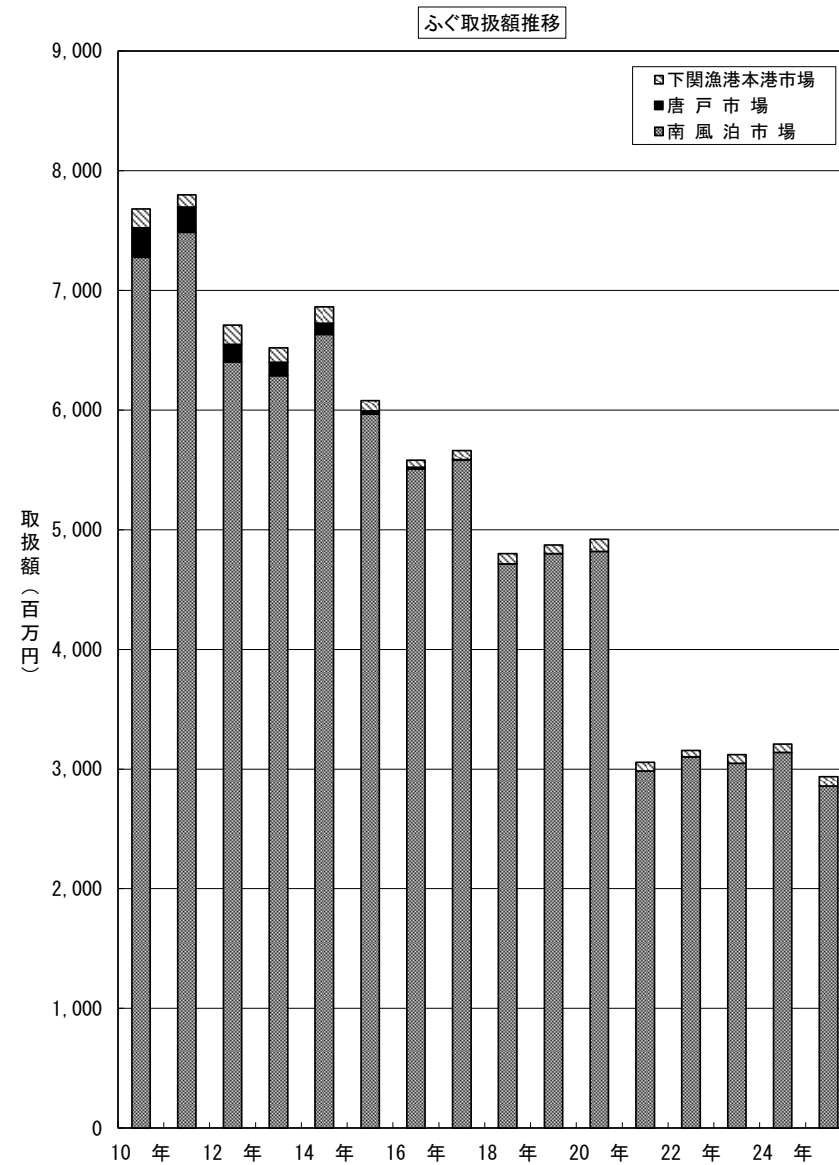
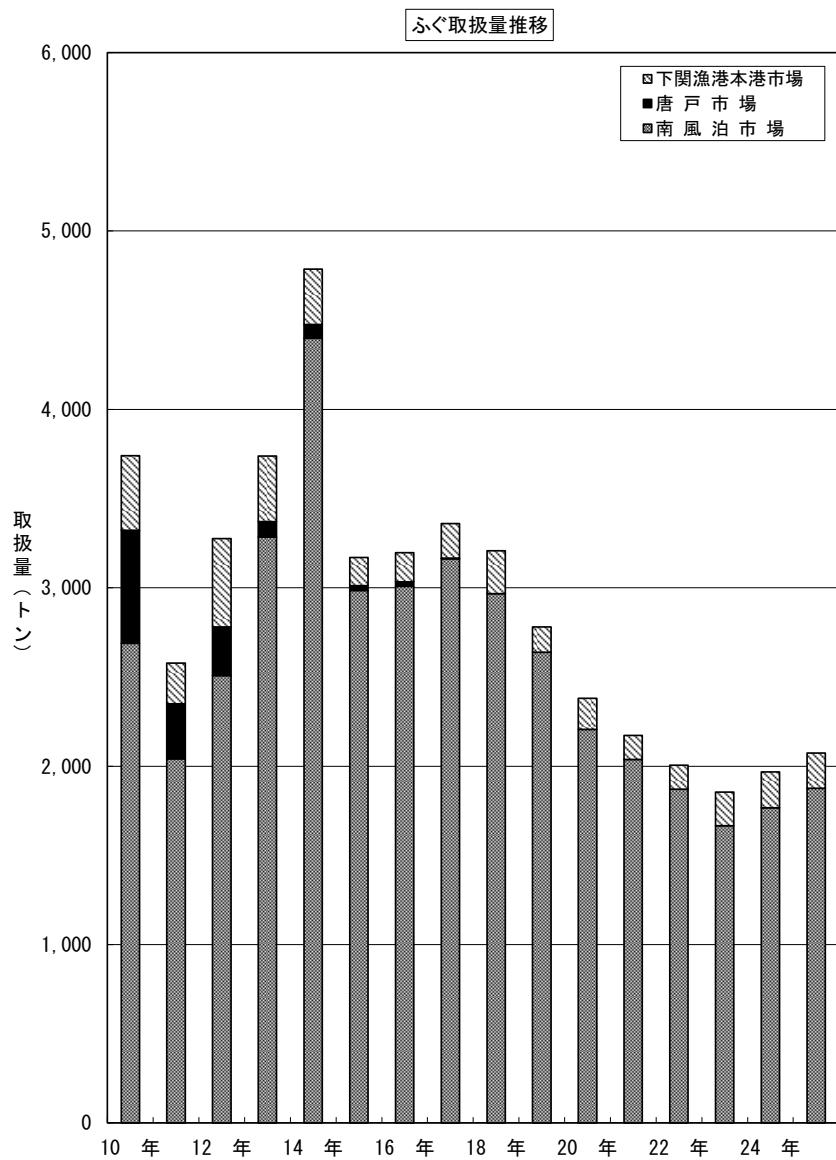
平均単価：円/kg

品目・産地	1月	2月	3月	4月	5月	6月	7月	8月	9月	10月	11月	12月	合計
合計	169,930.5 367,038,413	202,392.7 368,034,575	240,344.6 289,931,780	169,720.7 162,920,200	121,966.8 91,464,484	97,988.8 60,394,238	87,218.6 68,748,138	49,509.5 61,932,488	113,170.3 123,628,080	147,676.6 243,967,822	172,797.5 318,386,532	355,226.2 762,432,201	1,927,942.8 2,918,878,951
平均単価	2,160	1,818	1,206	960	750	616	788	1,251	1,092	1,652	1,843	2,146	1,514
とらふぐ(活)	22,191.7 109,092,300	27,634.4 105,137,750	13,360.8 59,816,800	10,394.7 31,155,200	6,151.9 15,871,800	758.1 3,052,100	460.7 2,414,850	464.0 2,461,850	1,284.8 9,476,642	3,001.2 24,814,438	4,971.3 39,857,450	13,412.2 143,330,500	104,085.8 546,481,680
とらふぐ(氷)	341.8 530,651	315.1 448,340	44.0 59,455	88.8 119,906	757.6 996,565	71.6 78,310	69.3 62,960	268.5 281,287	182.1 268,403	39.0 57,108	54.4 75,311	177.2 427,922	2,409.4 3,406,218
からすふぐ(活)	1,134.0 2,887,500	2,027.0 5,151,700	708.0 2,123,100	2.0 5,000	0.0 0	0.0 0	0.0 0	0.0 0	0.0 0	0.0 0	2.0 6,500	73.5 378,900	3,946.5 10,552,700
からすふぐ(氷)	0.0 0	1.1 1,100	0.0 0	0.0 0	0.0 0	0.0 0	0.0 0	0.0 0	0.0 0	0.0 0	0.0 0	0.0 0	1.1 1,100
小とらふぐ(活)	27.8 54,000	3.0 5,500	10.0 13,500	84.2 128,300	208.0 312,350	67.2 97,300	780.7 2,057,400	1,642.3 5,132,550	1,030.4 3,784,200	151.7 868,750	0.0 0	30.7 105,400	4,036.0 12,559,250
小とらふぐ(氷)	0.0 0	0.0 0	0.0 0	0.0 0	0.0 0	0.0 0	12.5 9,130	57.3 36,570	0.0 0	0.0 0	0.0 0	0.0 0	69.8 45,700
まふぐ(活)	2,037.7 1,866,586	14,895.0 11,066,579	46,077.7 29,665,829	58,811.4 37,783,969	17,231.5 11,018,454	13.0 5,300	5.0 1,400	3.0 1,500	0.0 0	0.0 0	38.0 37,605	108.5 95,460	139,220.8 91,542,682
まふぐ(氷)	468.9 185,677	4,018.2 1,416,900	51,076.5 9,742,891	31,434.8 8,575,761	4,761.9 1,472,311	742.7 301,275	2,293.9 733,414	597.5 211,278	15,787.8 1,472,375	1,946.6 622,780	1.0 380	648.0 65,000	113,777.8 24,800,042
まふぐ(冷)	0.0 0	0.0 0	0.0 0	0.0 0	0.0 0	0.0 0	0.0 0	0.0 0	120.0 18,000	0.0 0	0.0 0	0.0 0	120.0 18,000
しまふぐ(活)	670.7 291,405	97.7 60,540	529.6 246,830	9.0 3,300	72.9 31,520	81.8 52,240	23.0 6,900	73.0 31,050	71.8 32,900	39.0 19,200	94.9 52,350	2,642.1 1,049,200	4,405.5 1,877,435
しまふぐ(氷)	0.0 0	1.9 570	457.4 137,220	132.8 36,840	87.4 10,840	35.6 4,955	19.3 9,640	60.7 13,394	2.1 273	70.6 10,645	0.0 0	12.5 2,225	880.3 226,602
さばふぐ(活)	3.0 600	0.0 0	0.0 0	0.0 0	0.0 0	10.0 3,650	8.0 4,200	0.0 0	0.0 0	63.0 25,670	6.0 2,200	3.3 660	93.3 36,980
さばふぐ(氷)	2,289.8 905,110	0.0 0	105.0 45,300	21.1 3,165	7,360.8 2,708,295	10,509.5 3,926,689	23,606.8 8,520,427	14,374.6 5,119,270	44,259.2 14,789,084	27,061.6 10,426,289	10,836.1 3,962,721	852.2 290,294	141,276.7 50,696,644
さばふぐ(冷)	0.0 0	0.0 0	0.0 0	0.0 0	0.0 0	0.0 0	0.0 0	0.0 0	0.0 0	0.0 0	0.0 0	0.0 0	0.0 0
その他ふぐ(活)	1,473.7 633,430	1,047.9 547,210	82.0 106,025	311.2 94,080	46,045.9 9,981,444	57,248.5 13,352,136	24,235.1 6,647,523	726.6 237,200	39.0 32,900	18.0 12,700	148.0 37,300	2,584.5 1,339,350	133,960.4 33,021,298
その他ふぐ(冷)	0.0 0	0.0 0	0.0 0	0.0 0	0.0 0	0.0 0	0.0 0	0.0 0	0.0 0	0.0 0	0.0 0	0.0 0	0.0 0
養殖ふぐ(活)	130,476.3 237,755,409	146,590.7 239,736,973	123,970.3 184,422,127	64,613.8 81,829,676	33,627.1 44,366,902	23,994.2 36,507,403	32,947.2 45,106,111	25,150.2 42,427,239	44,610.8 86,652,762	95,046.5 180,150,651	145,274.8 260,700,703	329,844.9 606,002,614	1,196,146.8 2,045,658,570
養殖ふぐ(氷)	2,464.6 2,669,175	1,007.0 754,430	1,603.4 853,552	659.3 305,223	459.8 163,363	776.5 347,240	655.9 447,857	1,166.2 1,048,925	2,660.4 3,133,459	11,642.5 15,317,326	7,246.4 8,825,662	225.0 138,161	30,567.0 33,804,373
養殖ふぐ(冷)	1,500.0 3,150,000	0.0 0	0.0 0	0.0 0	0.0 0	0.0 0	0.0 0	0.0 0	0.0 0	0.0 0	0.0 0	0.0 0	1,500.0 3,150,000
サザエ													0.0 0
一般魚	54.5 191,240	31.2 30,280	13.6 13,106	28.1 24,630	114.1 61,155	952.6 613,140	322.2 199,656	40.6 35,840	37.1 78,922	45.4 154,465	66.6 195,140	79.1 222,205	1,785.1 1,819,779
加工品	4,796.0 6,825,330	4,722.5 3,676,703	2,306.3 2,686,045	3,129.5 2,855,150	5,087.9 4,469,485	2,727.5 2,052,500	1,779.0 2,526,670	4,885.0 4,894,535	3,084.8 3,888,160	8,551.5 11,487,800	4,058.0 4,833,210	4,532.5 8,984,310	49,660.5 59,179,898

4. ふぐ取扱量の推移

		16年	17年	18年	19年	20年	21年	22年	23年	24年	25年	
下関市地方卸売市場 南風泊市場	本ふぐ	とらふぐ	トン 106	111	177	212	168	138	112	136	114	111
		千円 930,007	860,084	927,246	892,228	860,376	616,840	513,241	535,333	551,326	562,493	
		単価 8,788	7,715	5,243	4,199	5,109	4,480	4,578	3,933	4,824	5,086	
		からすふぐ	トン 1	1	1	0	1	0	2	7	4	4
		千円 6,155	5,380	4,868	875	2,046	1,603	5,208	16,755	8,274	10,554	
		単価 6,186	8,055	4,273	3,245	3,088	4,428	3,035	2,548	2,135	2,673	
		養殖ふぐ	トン 2,344	2,328	2,136	1,920	1,303	1,609	1,359	1,041	1,138	1,228
		千円 4,224,648	4,334,490	3,448,474	3,525,832	3,412,799	2,168,942	2,426,254	2,317,173	2,374,208	2,082,613	
		単価 1,803	1,862	1,614	1,836	2,618	1,348	1,785	2,226	2,086	1,696	
	小計	トン 2,451	2,440	2,314	2,133	1,472	1,747	1,473	1,184	1,256	1,343	
	千円 5,160,810	5,199,955	4,380,587	4,418,935	4,275,222	2,787,385	2,944,703	2,869,261	2,933,808	2,655,660		
	単価 2,106	2,131	1,893	2,072	2,903	1,595	1,999	2,424	2,335	1,978		
	その他ふぐ	トン 558	722	653	505	733	291	398	483	511	534	
	千円 345,563	380,505	334,335	382,626	544,853	196,054	156,021	178,601	204,939	202,220		
	単価 619	527	512	757	743	675	392	370	401	379		
合計	トン 3,008	3,162	2,967	2,638	2,206	2,038	1,871	1,666	1,768	1,876		
千円 5,506,374	5,580,460	4,714,922	4,801,562	4,820,075	2,983,439	3,100,724	3,047,862	3,138,747	2,857,879			
単価 1,830	1,765	1,589	1,820	2,185	1,464	1,657	1,829	1,776	1,523			
下関市地方卸売市場 唐戸市場	本ふぐ	とらふぐ	トン 0	1	-	-	-	-	-	-	-	-
		千円 1,733	1,646	-	-	-	-	-	-	-	-	
		単価 5,107	2,489	-	-	-	-	-	-	-	-	
		からすふぐ	トン -	-	-	-	-	-	-	-	-	-
		千円 -	-	-	-	-	-	-	-	-	-	
		単価 -	-	-	-	-	-	-	-	-	-	
		養殖ふぐ	トン 0	0	-	-	-	-	-	-	-	-
		千円 2	6	-	-	-	-	-	-	-	-	
		単価 1,680	816	-	-	-	-	-	-	-	-	
	小計	トン 0	1	-	-	-	-	-	-	-	-	
	千円 1,735	1,652	-	-	-	-	-	-	-	-		
	単価 5,093	2,472	-	-	-	-	-	-	-	-		
	その他ふぐ	トン 26	5	-	-	-	-	-	-	-	-	
	千円 13,134	4,179	-	-	-	-	-	-	-	-		
	単価 508	889	-	-	-	-	-	-	-	-		
合計	トン 26	5	-	-	-	-	-	-	-	-		
千円 14,870	5,831	-	-	-	-	-	-	-	-			
単価 568	1,086	-	-	-	-	-	-	-	-			
下関漁港地方卸売市場	本ふぐ	トン 0	2	2	1	5	2	3	3	2	3	
		千円 0	5,142	4,986	2,066	12,990	3,918	4,605	5,379	4,254	5,634	
		単価 2,635	2,571	2,493	2,066	2,598	1,959	1,535	1,793	2,127	1,878	
	その他ふぐ	トン 162	191	238	142	170	133	132	185	198	195	
		千円 60,102	70,861	79,968	69,864	86,700	69,293	51,480	67,525	65,934	71,565	
		単価 371	371	336	492	510	521	390	365	333	367	
	合計	トン 162	193	240	143	175	135	135	188	200	198	
	千円 60,102	76,003	84,954	71,930	99,690	73,211	56,085	72,904	70,188	77,199		
	単価 371	394	354	503	570	542	415	388	351	390		
総合計	本ふぐ	とら・からす	トン 107	115	180	214	174	140	117	146	120	118
		千円 937,896	872,253	937,100	895,170	875,412	622,361	523,054	557,468	563,854	578,681	
		単価 8,753	7,597	5,206	4,188	5,030	4,443	4,478	3,826	4,692	4,923	
		養殖ふぐ	トン 2,344	2,328	2,136	1,920	1,303	1,609	1,359	1,041	1,138	1,228
		千円 4,224,650	4,334,496	3,448,474	3,525,832	3,412,799	2,168,942	2,426,254	2,317,173	2,374,208	2,082,613	
		単価 1,803	1,862	1,614	1,836	2,618	1,348	1,785	2,226	2,086	1,696	
	小計	トン 2,451	2,442	2,316	2,134	1,477	1,749	1,478	1,187	1,258	1,346	
	千円 5,162,546	5,206,749	4,385,573	4,421,001	4,288,212	2,791,303	2,949,308	2,874,640	2,938,062	2,661,294		
	単価 2,106	2,132	1,893	2,072	2,902	1,596	1,998	2,423	2,335	1,978		
	その他ふぐ	トン 746	918	891	647	903	424	530	668	709	729	
	千円 418,800	455,545	414,303	452,490	631,553	265,347	207,501	246,126	270,873	273,785		
	単価 562	496	465	699	699	626	391	369	382	376		
	合計	トン 3,197	3,360	3,207	2,781	2,381	2,173	2,006	1,854	1,968	2,074	
	千円 5,581,346	5,662,293	4,799,876	4,873,492	4,919,765	3,056,650	3,156,809	3,120,766	3,208,935	2,935,078		
	単価 1,746	1,685	1,497	1,752	2,063	1,407	1,574	1,683	1,631	1,415		
養殖ふぐの割合		73.3%	69.3%	66.6%	69.0%	54.8%	74.1%	67.7%	56.1%	57.8%	59.2%	
南風泊市場での養殖ふぐの割合		77.9%	73.6%	72.0%	72.8%	59.1%	79.0%	72.6%	62.5%	64.4%	65.5%	

ふぐ取扱量の推移



水産物輸入の部

1.魚介類の輸入主要品目(平成25年)

順位	輸 入 品 目 名	数 量(トン)		価 額(百万円)		輸 出 国 名
		第3類に占める割合	第3類に占める割合	第3類に占める割合	第3類に占める割合	
第1位	あさり(生きているもの、生鮮及び冷蔵、冷凍) (0307.71-320、0307.79-131)	17,064	25%	3,893	12%	大韓民国、中華人民共和国
第2位	すり身(冷蔵及び冷凍) (0304.94-010、0304.95-110)	8,148	12%	1,969	6%	アメリカ合衆国、ロシア、中華人民共和国
第3位	ふぐ(生鮮及び冷蔵) (0302.89-294)	4,374	6%	870	3%	中華人民共和国
第4位	しじみ(生きているもの、生鮮及び冷蔵) (0307.91-092)	3,045	5%	554	2%	ロシア、大韓民国
第5位	赤貝(生きているもの) (0307.71-310)	2,583	4%	1,248	4%	大韓民国、中華人民共和国
第6位	いとより(すり身)(冷蔵及び冷凍) (0304.99-993)	2,252	3%	531	2%	インド、インジネシア、タイ、パキスタン、ベトナム
第7位	かき(生きているもの、生鮮、冷蔵、冷凍及びくん製) (0301.99-220)	2,174	3%	1,366	4%	大韓民国
第8位	ひらめ(生きているもの) (0301.99-220)	1,775	3%	2,296	7%	大韓民国
第9位	はまぐり(生きているもの、生鮮及び冷蔵) (0307.71-200)	1,300	2%	294	1%	中華人民共和国
第10位	たらの卵 (0303.90-020)	1,126	2%	1,132	3%	アメリカ合衆国、ロシア
第10位までの合計		43,840	65%	14,153	43%	
第 3 類 総 計		67,610	100%	33,109	100%	

注) 輸出国名は、輸入数量の多い順に並べた
表中、()の数字は品目番号を示し、数量及び価額は当該品目番号を集計したもの

資料:財務省貿易統計

2. 魚介類の主要輸出国別輸入品目(平成25年)

単位:トン、百万円

国名	輸入品目	数量	価額	品目コード
大韓民国	総計	23,666	21,555	
	あさり	7,954	2,456	(0307.71-320)
	かき	2,174	1,366	(0307.11-000、0307.19-100)
	ひらめ	1,775	2,296	(0301.99-220)
	さわら	822	522	(0302.89-292、0303.89-292)
	赤貝	741	460	(0307.71-310)
	その他	10,200	14,455	
中華人民共和国	総計	18,886	4,381	
	あさり	9,109	1,437	(0307.71-320、0307.79-131)
	ふぐ	4,332	825	(0303.89-294)
	赤貝	1,842	788	(0307.71-310)
	はまぐり	1,300	294	(0307.71-200)
	その他	2,303	1,038	
アメリカ合衆国	総計	9,312	2,952	
	すり身	8,107	1,958	(0304.94-010、0304.95-110)
	たら	575	638	(0303.90-020)
	べにざけ	149	107	(0303.11-000)
	その他	481	249	
ロシア	総計	3,672	1,163	
	しじみ	2,709	447	(0307.91-092)
	たら	551	494	(0303.90-020)
	その他	412	222	
インド	総計	2,899	543	
	いとより	1,152	258	(0304.99-993)
	その他	1,747	285	
インドネシア	総計	1,679	423	
	いとより	511	124	(0304.99-993)
	その他	1,169	300	

注)表中、()は品目番号を示し、数量及び価額は当該品目番号を集計したもの

資料:財務省貿易統計

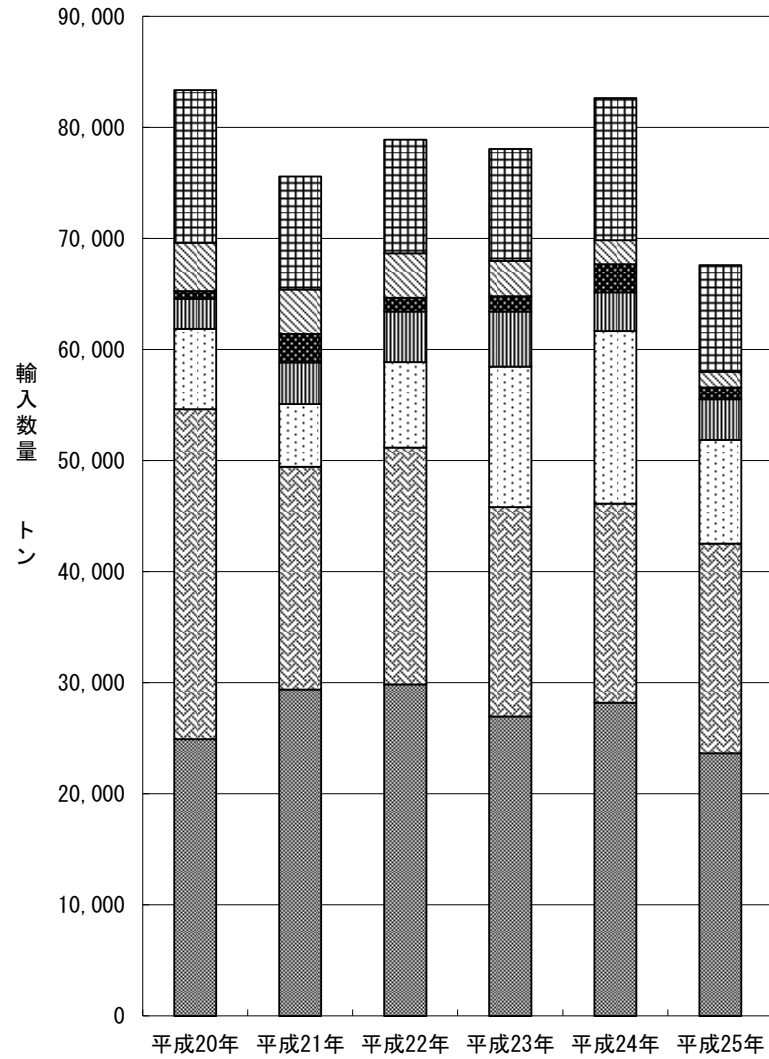
3. 魚介類輸入量の主要輸出国別推移

単位:トン、百万円

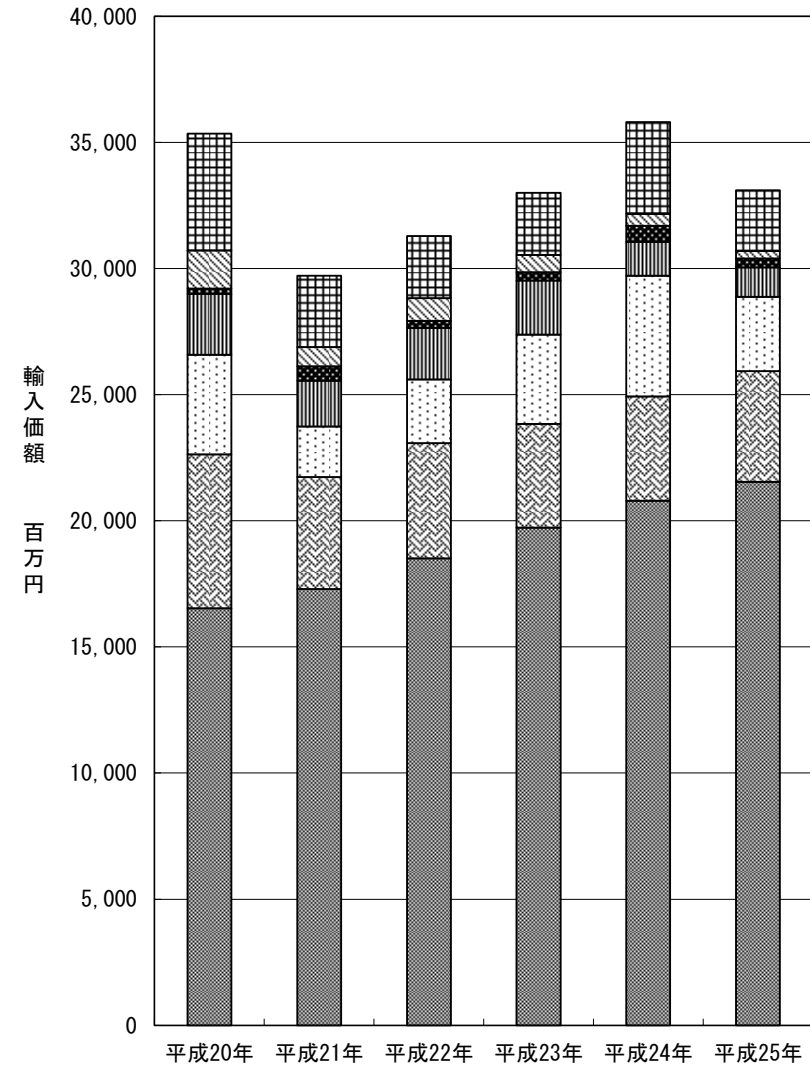
国名	年	平成20年			平成21年			平成22年			平成23年			平成24年			平成25年		
		数量	価額	前年比	構成比	数量	価額	前年比	構成比	数量	価額	前年比	構成比	数量	価額	前年比	構成比	数量	価額
総計	数量	83,375	75,601	90.7%	100.0%	78,906	104.4%	100.0%	78,065	98.9%	100.0%	82,664	105.9%	100.0%	67,610	81.8%	100.0%		
	価額	35,360	29,723	84.1%	100.0%	31,294	105.3%	100.0%	33,014	105.5%	100.0%	35,813	108.5%	100.0%	33,109	92.5%	100.0%		
大韓民国	数量	24,927	29,400	117.9%	38.9%	29,850	101.5%	37.8%	26,970	90.4%	34.5%	28,212	104.6%	34.1%	23,666	83.9%	35.0%		
	価額	16,541	17,303	104.6%	58.2%	18,513	107.0%	59.2%	19,732	106.6%	59.8%	20,797	105.4%	58.1%	21,555	103.6%	65.1%		
中華人民共和国	数量	29,716	20,069	67.5%	26.5%	21,322	106.2%	27.0%	18,852	88.4%	24.1%	17,926	95.1%	21.7%	18,886	105.4%	27.9%		
	価額	6,105	4,439	72.7%	14.9%	4,574	103.0%	14.6%	4,110	89.9%	12.4%	4,139	100.7%	11.6%	4,381	105.9%	13.2%		
アメリカ合衆国	数量	7,242	5,640	77.9%	7.5%	7,712	136.7%	9.8%	12,662	164.2%	16.2%	15,530	122.7%	18.8%	9,312	60.0%	13.8%		
	価額	3,938	2,003	50.9%	6.7%	2,529	126.3%	8.1%	3,544	140.1%	10.7%	4,784	135.0%	13.4%	2,952	61.7%	8.9%		
ロシア	数量	2,706	3,754	138.7%	5.0%	4,538	120.9%	5.8%	4,950	109.1%	6.3%	3,504	70.8%	4.2%	3,672	104.8%	5.4%		
	価額	2,421	1,810	74.7%	6.1%	2,035	112.5%	6.5%	2,141	105.2%	6.5%	1,350	63.1%	3.8%	1,163	86.2%	3.5%		
ノルウェー	数量	695	2,554	367.4%	3.4%	1,261	49.4%	1.6%	1,376	109.1%	1.8%	2,529	183.8%	3.1%	1,066	42.2%	1.6%		
	価額	211	580	274.8%	2.0%	282	48.6%	0.9%	332	117.7%	1.0%	638	192.4%	1.8%	350	54.9%	1.1%		
タイ	数量	4,349	3,992	91.8%	5.3%	3,985	99.8%	5.0%	3,173	79.6%	4.1%	2,156	68.0%	2.6%	1,416	65.7%	2.1%		
	価額	1,503	754	50.1%	2.5%	895	118.7%	2.9%	684	76.5%	2.1%	458	67.0%	1.3%	296	64.6%	0.9%		
その他	数量	13,740	10,192	74.2%	13.5%	10,240	100.5%	13.0%	10,083	98.5%	12.9%	12,807	127.0%	15.5%	9,593	74.9%	14.2%		
	価額	4,640	2,835	61.1%	9.5%	2,466	87.0%	7.9%	2,472	100.2%	7.5%	3,647	147.5%	10.2%	2,411	66.1%	7.3%		

資料:財務省貿易統計

魚介類輸入数量の主要輸出国別推移



魚介類輸入価額の主要輸出国別推移



■大韓民国 ■中華人民共和国 □アメリカ合衆国 □ロシア ■ノルウェー □タイ □その他

下 関 市 水 産 統 計 年 報 2013 年 （ 平 成 25 年 ）

発 行 下 関 市

平 成 26 年 12 月 発 行

編 集 農 林 水 産 振 興 部 水 産 課

〒 750-0009 山 口 県 下 関 市 上 田 中 町 1 丁 目 16 番 3 号