

下関市水産統計年報

2012 年

平成 24 年 1 月 ~ 12 月



しものせき

SHIMONOSEKI

目 次

◎遠洋漁業の部

1. 下関漁港を根拠地とする漁業登録上の漁船勢力	
ア 大臣許可、承認漁業に係る漁船	1
イ 知事許可、自由漁業に係る漁船	2
2. 漁業種類別入港隻数	3
3. 過去10ヶ年の漁業種類別入港隻数の推移	4
4. 漁業種類別水揚量及び推定水揚金額	5
5. 過去10ヶ年の漁業種類別水揚量の推移	6
6. 過去10ヶ年の西日本主要5漁港水揚量の推移	7
過去10ヶ年の西日本主要5漁港水揚金額の推移	8
7. 主要魚種別水揚量（下関漁港総水揚量）	9
8. 輸入水産物主要魚種別取扱量	10
9. 主要魚種別平均単価	
ア 下関漁港本港市場扱い（日本物）	11
イ 下関漁港本港市場扱い（輸入物）	12

◎沿岸漁業の部

下関市漁協位置図	13
1. 漁業協同組合（支店）別経営体数・就業者数・組合員数	14
経営体数・就業者数・組合員数の推移	16
漁業協同組合（支店）概況・組合員年齢構成	17
2. 船型別漁船数	19
3. 漁業協同組合別（支店）年別水揚高	21
所管別水揚量・水揚高推移	23
4. 漁業協同組合（支店）別月別水揚高	24
所管別水揚量・水揚高割合	26
5. 漁業協同組合（支店）別漁業種類別水揚高	27
沿岸主要漁種別（抜粋）の水揚量推移	29

6. 漁業種類別月別水揚高（全市合計）	30
漁業協同組合（支店）別漁業種類別月別水揚高	
下関市本庁管内合計	31
(1) 山口県漁協 蓋井島支店	32
(2) 山口県漁協 吉母支店	33
(3) 山口県漁協 吉見支店	34
(4) 山口県漁協 下関ひびき支店	35
(5) 山口県漁協 六連島支店	36
(6) 山口県漁協 下関南風泊支店	37
(7) 山口県漁協 彦島支店	38
(8) 山口県漁協 伊崎支店	39
(9) 山口県漁協 壇之浦支店	40
(10) 山口県漁協 長府支店	41
(11) 山口県漁協 才川支店	42
(12) 山口県漁協 王司支店	43
(13) 山口県漁協 王喜支店	44
豊浦総合支所管内合計	45
(1) 山口県漁協 湯玉支店	46
(2) 山口県漁協 小串支店	47
(3) 山口県漁協 川棚支店	48
(4) 黒井漁協	49
(5) 山口県漁協 豊浦室津支店	50
豊北総合支所管内合計	51
(1) 角島漁協	52
(2) 山口県漁協 栗野支店	53
(3) 山口県漁協 阿川支店	54
(4) 山口県漁協 豊浦支店	55
(5) 山口県漁協 肥中支店	56
(6) 山口県漁協 特牛支店	57
(7) 山口県漁協 和久支店	58
(8) 山口県漁協 矢玉支店	59
(9) 山口県漁協 二見支店	60

7. 漁業協同組合（支店）別魚種別水揚高	6 1
沿岸主要魚種別（抜粋）の水揚量推移	6 5
沿岸漁業魚種別年別単価推移	6 6
沿岸主要魚種平均単価推移	7 8
8. 魚種別月別水揚高（全市合計）	7 9
漁業協同組合（支店）別魚種別月別水揚高	
下関市本庁管内合計	8 1
（1）山口県漁協 蓋井島支店	8 3
（2）山口県漁協 吉母支店	8 4
（3）山口県漁協 吉見支店	8 5
（4）山口県漁協 下関ひびき支店	8 6
（5）山口県漁協 六連島支店	8 7
（6）山口県漁協 下関南風泊支店	8 8
（7）山口県漁協 彦島支店	8 9
（8）山口県漁協 伊崎支店	9 0
（9）山口県漁協 壇之浦支店	9 1
（10）山口県漁協 長府支店	9 2
（11）山口県漁協 才川支店	9 3
（12）山口県漁協 王司支店	9 3
（13）山口県漁協 王喜支店	9 4
豊浦総合支所管内合計	9 5
（1）山口県漁協 湯玉支店	9 7
（2）山口県漁協 小串支店	9 8
（3）山口県漁協 川棚支店	9 9
（4）黒井漁協	1 0 0
（5）山口県漁協 豊浦室津支店	1 0 1
豊北総合支所管内合計	1 0 2
（1）角島漁協	1 0 4
（2）山口県漁協 栗野支店	1 0 5
（3）山口県漁協 阿川支店	1 0 6
（4）山口県漁協 豊浦支店	1 0 7
（5）山口県漁協 肥中支店	1 0 8
（6）山口県漁協 特牛支店	1 0 9
（7）山口県漁協 和久支店	1 1 0
（8）山口県漁協 矢玉支店	1 1 1
（9）山口県漁協 二見支店	1 1 2

◎ 下関市地方卸売市場の部	
1. 地方卸売市場 年別取扱高の変遷	1 1 3
年別取扱高グラフ◇数量◇	1 1 4
◇金額と平均単価◇	1 1 5
2. 産地別月別取扱高	
唐戸市場	1 1 6
南風泊市場	1 1 7
3. 品目別月別取扱高	
唐戸市場	1 1 8
南風泊市場	1 1 9
4. ふぐ取扱量の推移	1 2 0
◎ 水産物輸入の部	
1. 魚介類の輸入主要品目（平成24年）	1 2 3
2. 魚介類の主要輸出国別輸入品目（平成24年）	1 2 4
3. 魚介類輸入量の主要輸出国別推移	1 2 5

【注意】

- ・数字は四捨五入表記されています。
- ・「沿岸漁業魚種別年別単価推移」におけるうにの単価は、平成16、17年のみ一部固定単価を使用しています。

遠洋漁業の部

1 下関漁港を根拠地とする漁船登録上の漁船勢力

ア 大臣許可、承認漁業に係る漁船

(単位：隻、トン、PS)

船型 区分 漁業種類	10ト未満			10～15ト未満			15～20ト未満			20～30ト未満			30～50ト未満			50～100ト未満			100～200ト未満			200～500ト未満			500～1,000ト未満			1,000ト以上			総計				
	隻 数	総ト 数	馬力 数	隻 数	総ト 数	馬力 数	隻 数	総ト 数	馬力 数	隻 数	総ト 数	馬力 数	隻 数	総ト 数	馬力 数	隻 数	総ト 数	馬力 数	隻 数	総ト 数	馬力 数	隻 数	総ト 数	馬力 数	隻 数	総ト 数	馬力 数	隻 数	総ト 数	馬力 数	隻 数	総ト 数	馬力 数		
遠洋底びき網	-	-	-	-	-	-	-	-	-	-	-	-	-	-	-	-	-	-	-	-	-	-	-	-	-	-	-	-	-	-	-	-	-	-	-
以西底びき網	-	-	-	-	-	-	-	-	-	-	-	-	-	-	-	-	-	-	2	150	1,000	-	-	-	-	-	-	-	-	-	-	-	2	150	1,000
沖合底びき網	-	-	-	-	-	-	-	-	-	-	-	-	-	-	12	900	5,590	-	-	-	-	-	-	-	-	-	-	-	-	-	-	-	12	900	5,590
大中型まき網 (網船)	-	-	-	-	-	-	-	-	-	-	-	-	-	-	-	-	-	-	-	-	-	-	-	-	-	-	-	-	-	-	-	-	-	-	-
大中型まき網 (付属船)	-	-	-	-	-	-	-	-	-	-	-	-	-	-	6	510	3,000	1	199	640	2	604	1,490	-	-	-	-	-	-	-	-	9	1,313	5,130	
一本釣	-	-	-	-	-	-	-	-	-	-	-	-	-	-	-	-	-	-	-	-	-	-	-	-	-	-	-	-	-	-	-	-	-	-	-
はえなわ	-	-	-	-	-	-	-	-	-	-	-	-	-	-	-	-	-	-	-	-	-	-	-	-	-	-	-	-	-	-	-	-	-	-	-
さし網	-	-	-	-	-	-	-	-	-	-	-	-	-	-	-	-	-	-	-	-	-	-	-	-	-	-	-	-	-	-	-	-	-	-	-
官公庁船	-	-	-	1	12	90	-	-	-	-	-	-	-	-	-	-	-	1	114	700	-	-	-	1	716	710	1	2,352	3,900	4	3,194	5,400	-	-	-
計	-	-	-	1	12	90	-	-	-	-	-	-	-	-	18	1,410	8,590	4	463	2,340	2	604	1,490	1	716	710	1	2,352	3,900	27	5,557	17,120	-	-	-

平成24年4月1日現在

資料：山口県下関水産振興局

イ 知事許可、自由漁業に係る漁船

(単位：隻、トン、P S、KW)

船型 区分 漁業種類	3トン未満			3～5トン未満			5～10トン未満			10～15トン未満			15～20トン未満			20～50トン未満			50トン以上			総計		
	隻数	総トン数	ps kw	隻数	総トン数	ps kw	隻数	総トン数	ps kw	隻数	総トン数	ps kw	隻数	総トン数	ps kw	隻数	総トン数	ps kw	隻数	総トン数	ps kw	隻数	総トン数	ps kw
採介藻	7	3.78	55 220	4	19.48	45 87	-	-	-	-	-	-	-	-	-	-	-	-	-	-	11	23.26	100 307	
定置網	1	2.17	25 -	3	13.19	190 -	-	-	-	-	-	-	-	-	-	-	-	-	-	-	4	15.36	215 -	
一本釣	100	140.54	2,810 1,405	25	101.84	1,645 169	3	20.70	110 823	3	34.93	210 540	-	-	-	-	-	-	-	-	131	298.01	4,775 2,937	
はえなわ	3	4.71	75 33	3	13.08	140 316	1	6.30	90 -	1	14.16	120 -	1	16.00	160 -	1	49.82	210 -	-	-	10	104.07	795 349	
さし網	12	17.48	352 183	2	9.50	160 -	1	6.60	- 450	1	14.00	160 -	-	-	-	-	-	-	-	-	16	47.58	672 633	
まき網 (網船)	-	-	- -	-	-	- -	-	-	- -	-	-	- -	1	19.00	180 -	-	-	-	-	-	1	19.00	180 -	
まき網 (付属船)	-	-	- -	-	-	- -	-	-	- -	2	23.00	150 636	3	54.58	510 -	-	-	-	-	-	5	77.58	660 636	
敷網	-	-	- -	-	-	- -	-	-	- -	5	70.22	600 -	-	-	-	-	-	-	-	-	5	70.22	600 -	
小型底びき網	47	135.49	540 526	5	22.70	45 96	-	-	- -	-	-	- -	-	-	-	-	-	-	-	-	52	158.19	585 622	
ひき網	-	-	- -	-	-	- -	-	-	- -	-	-	- -	-	-	-	-	-	-	-	-	-	-	- -	
雑漁業	26	26.29	546 90	1	3.00	70 -	2	14.75	200 -	-	-	- -	-	-	-	-	-	-	-	-	29	44.04	816 90	
計	196	330.46	4,403 2,457	43	182.79	2,295 668	7	48.35	400 1,273	12	156.31	1,240 1,176	5	89.58	850 -	1	49.82	210 -	-	-	264	857.31	9,398 5,574	

平成24年4月1日現在

資料：山口県下関水産振興局

(注) 山口県漁協(伊崎支店、彦島支店、下関南風泊支店)所属漁船のみ

2 漁業種類別入港隻数

(単位：隻)

漁業種類		月												計
		1	2	3	4	5	6	7	8	9	10	11	12	
本	沖合底びき網漁業	68	66	80	76	70			56	102	94	78	96	786
	はえなわ漁業													0
	沿岸漁業	413	363	492	388	228	253	491	292	326	521	375	564	4,706
	輸入水産物	中国物												
韓国物														0
その他														0
分港	ふぐ(天然・養殖・輸入) (唐戸魚市)	13	24	21	6	7	1	0	0	1	11	8	15	107
	輸入水産物 (ふぐを除く)													0
	計	494	453	593	470	305	254	491	348	429	626	461	675	5,599

(注) 入港隻数とは、水揚げのために入港した漁船の延べ隻数である。

資料：山口県下関水産振興局

3 過去10ヶ年の漁業種類別入港隻数の推移

(単位：隻)

年次 漁業種類		15	16	17	18	19	20	21	22	23	24
		本 港	以西底びき網漁業								
沖合底びき網漁業	1,530		1,510	1,322	1,230	1,095	872	828	804	740	786
大中型まき網漁業											
はえなわ漁業	6		9	1							
沿岸漁業	4,528		4,895	3,844	5,221	5,793	6,729	7,186	6,035	5,598	4,706
輸入水産物	中国物										
	韓国物										
	その他										
分 港	ふぐ(天然・養殖・輸入) (唐戸魚市)	323	452	377	316	236	206	221	152	132	107
	輸入水産物 (ふぐを除く)	3		2							
計		6,390	6,866	5,546	6,767	7,124	7,807	8,235	6,991	6,470	5,599

資料：山口県下関水産振興局

4 漁業種類別水揚量及び推定水揚金額

(単位：トン、千円)

区分 月	本 港												南 風 泊 分 港						計			
	沖合底びき網 漁業		はえなわ 漁業		沿岸漁業		輸入水産物		搬入物		冷凍魚		輸入水産物 (ふぐを除く)		ふぐ (天然・養殖の輸入物)		その他					
	水揚 数量	水揚 金額	水揚 数量	水揚 金額	水揚 数量	水揚 金額	水揚 数量	水揚 金額	水揚 数量	水揚 金額	水揚 数量	水揚 金額	水揚 数量	水揚 金額	水揚 数量	水揚 金額	水揚 数量	水揚 金額	水揚 数量	水揚 金額		
1	542	331,724			248	115,551	25	24,556	1,110	457,047	121	56,911	143	94,577	()	()	172	399,310	14	10,613	2,376	1,490,289
2	535	295,006			231	135,489	17	18,159	1,077	433,041	135	66,478	58	62,727	()	()	206	477,835	13	10,008	2,272	1,498,741
3	594	316,139			277	191,026	26	26,732	1,062	418,020	157	78,145	92	83,462	()	()	181	319,496	4	2,858	2,393	1,435,877
4	608	306,771			268	119,285	23	29,935	1,567	630,564	130	81,312	125	88,973	()	()	103	154,005	1	967	2,825	1,411,812
5	512	243,243			521	207,280	18	18,932	1,902	753,832	116	68,062	81	72,994	()	()	145	130,867	2	2,056	3,297	1,497,265
6					370	183,694	14	12,983	1,122	477,506	107	64,853	63	61,531	()	()	118	83,571	5	4,519	1,798	888,658
7					503	200,531	28	17,244	1,361	608,413	104	71,397	45	57,834	()	()	96	62,872	6	3,820	2,143	1,022,110
8	312	216,914			383	166,670	15	17,336	1,189	512,894	109	69,203	47	59,762	()	()	32	47,695	1	890	2,087	1,091,363
9	798	334,886			461	151,418	23	15,098	1,765	726,378	107	64,833	46	62,332	()	()	97	129,461	0	75	3,295	1,484,482
10	804	440,605			466	176,637	45	23,682	1,388	563,399	121	71,224	77	76,319	(12)	(21,130)	137	309,446	0	252	3,037	1,661,565
11	636	427,767			260	92,405	37	22,393	1,544	613,193	98	64,105	108	88,846	(7)	(10,772)	208	483,807	2	1,673	2,894	1,794,189
12	726	453,858			241	127,755	43	37,460	1,266	548,739	123	98,192	131	101,162	()	()	409	874,197	3	2,333	2,942	2,243,696
計	6,067	3,366,913	0	0	4,229	1,867,739	314	264,509	16,351	6,743,026	1,429	854,714	1,015	910,520	(19)	(31,901)	1,903	3,472,562	51	40,064	31,359	17,520,048

※ () 内はふぐ天然・養殖の輸入物

資料：山口県下関水産振興局

5 過去10ヶ年の漁業種別水揚量の推移

(単位：隻、トン、千円)

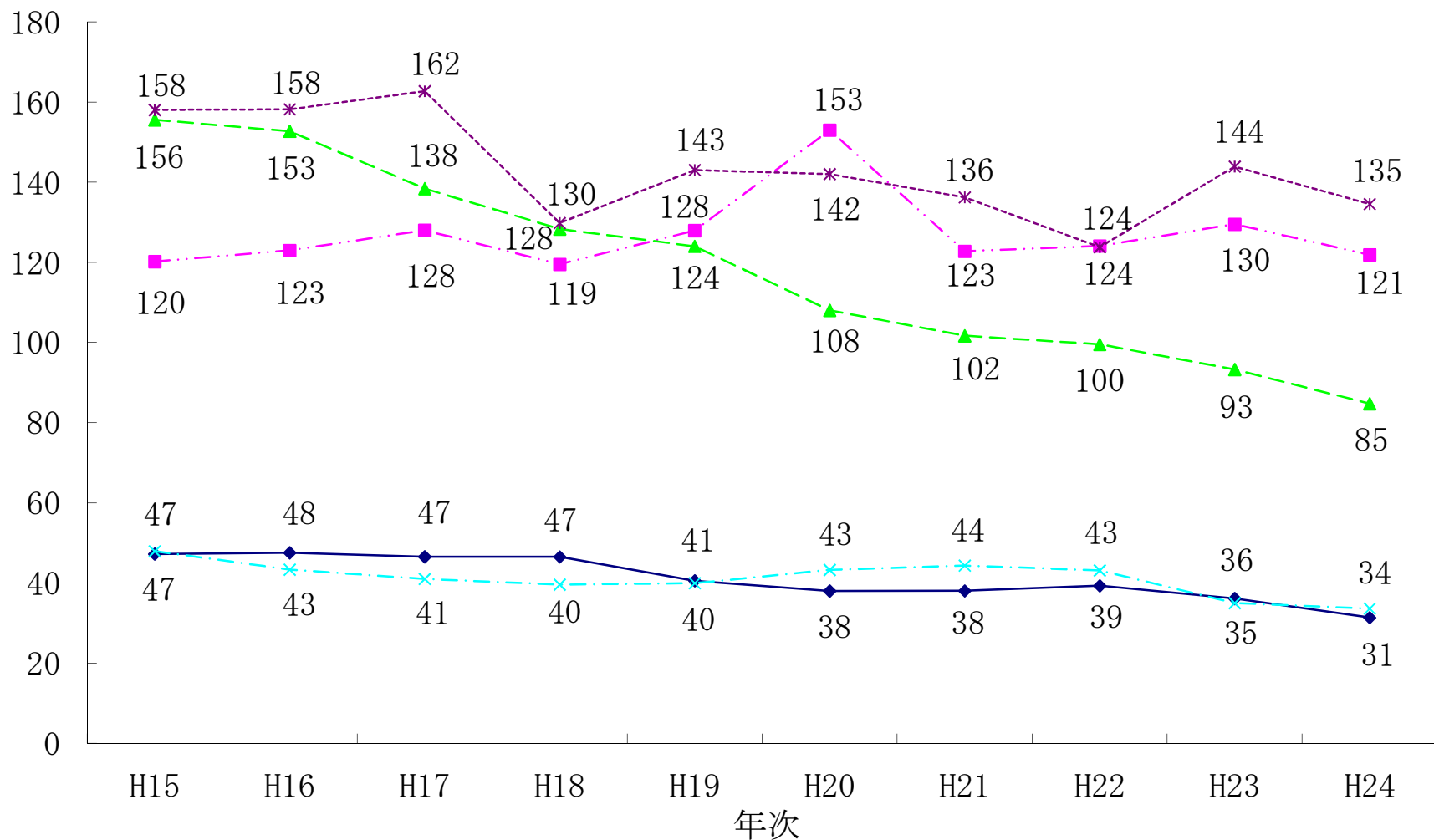
年	本 港																南 風 泊 分 港						合 計				
	以西底びき網		沖合底びき網		大中型まき網		はえなわ		沿岸漁業		輸 入 水 産 物				搬 入 物	冷 凍 魚	計		輸 入 水 産 物		ふ ぐ					その他	
	漁 業	漁 業	漁 業	漁 業	漁 業	漁 業	漁 業	漁 業	漁 業	漁 業	韓 国 鮮 魚		そ の 他				(ふぐを除く)		水 揚	搬 入	そ の 他						
											隻 数	数 量	隻 数	数 量	隻 数	数 量	隻 数	数 量				隻 数	数 量	隻 数	数 量	隻 数	数 量
15	-	-	1,530	9,063	-	-	6	2	4,528	7,957	-	1,110	-	40	22,154	1,648	6,064	41,974	3	688	323	959	2,141	1,468	6,390	47,230	23,733,763
16	-	-	1,510	8,743	-	-	9	3	4,895	8,221	-	666	-	-	23,780	1,476	6,414	42,889	-	534	452	770	2,410	950	6,866	47,553	23,684,198
17	-	-	1,322	8,370	-	-	1	1	3,844	6,696	-	635	-	-	24,214	1,320	5,167	41,236	2	355	377	709	2,472	1,785	5,546	46,557	23,694,364
18	-	-	1,230	7,851	-	-	-	84	5,221	7,086	-	483	-	-	25,431	1,394	6,451	42,330	-	211	316	656	2,363	956	6,767	46,516	23,174,335
19	-	-	1,095	7,506	-	-	-	85	5,793	7,127	-	462	-	4	20,025	1,593	6,888	36,802	-	287	236	579	2,112	783	7,124	40,563	21,698,920
20	-	-	872	6,319	-	-	-	5	6,729	6,145	-	420	-	42	18,242	1,816	7,601	32,989	-	470	206	579	1,757	2,212	7,807	38,007	21,766,156
21	-	-	828	6,125	-	-	-	0	7,186	5,662	-	910	-	107	16,449	1,388	8,014	30,640	-	721	221	579	1,577	4,525	8,235	38,042	18,377,498
22	-	-	804	6,288	-	-	-	0	6,035	6,529	-	603	-	117	17,338	1,098	6,839	31,973	-	600	152	590	1,423	4,720	6,991	39,307	18,535,996
23	-	-	740	6,145	-	-	-	0	5,598	5,906	-	219	-	104	18,425	1,326	6,338	32,125	-	853	132	337	1,450	1,376	6,470	36,141	18,255,540
24	-	-	786	6,067	-	-	-	0	4,706	4,229	-	204	-	110	16,351	1,429	5,492	28,390	-	1,015	107	337	1,566	51	5,599	31,359	17,520,048

資料：山口県下関水産振興局

6 過去10ヶ年の西日本主要5漁港水揚量の推移

水揚量（千トン）

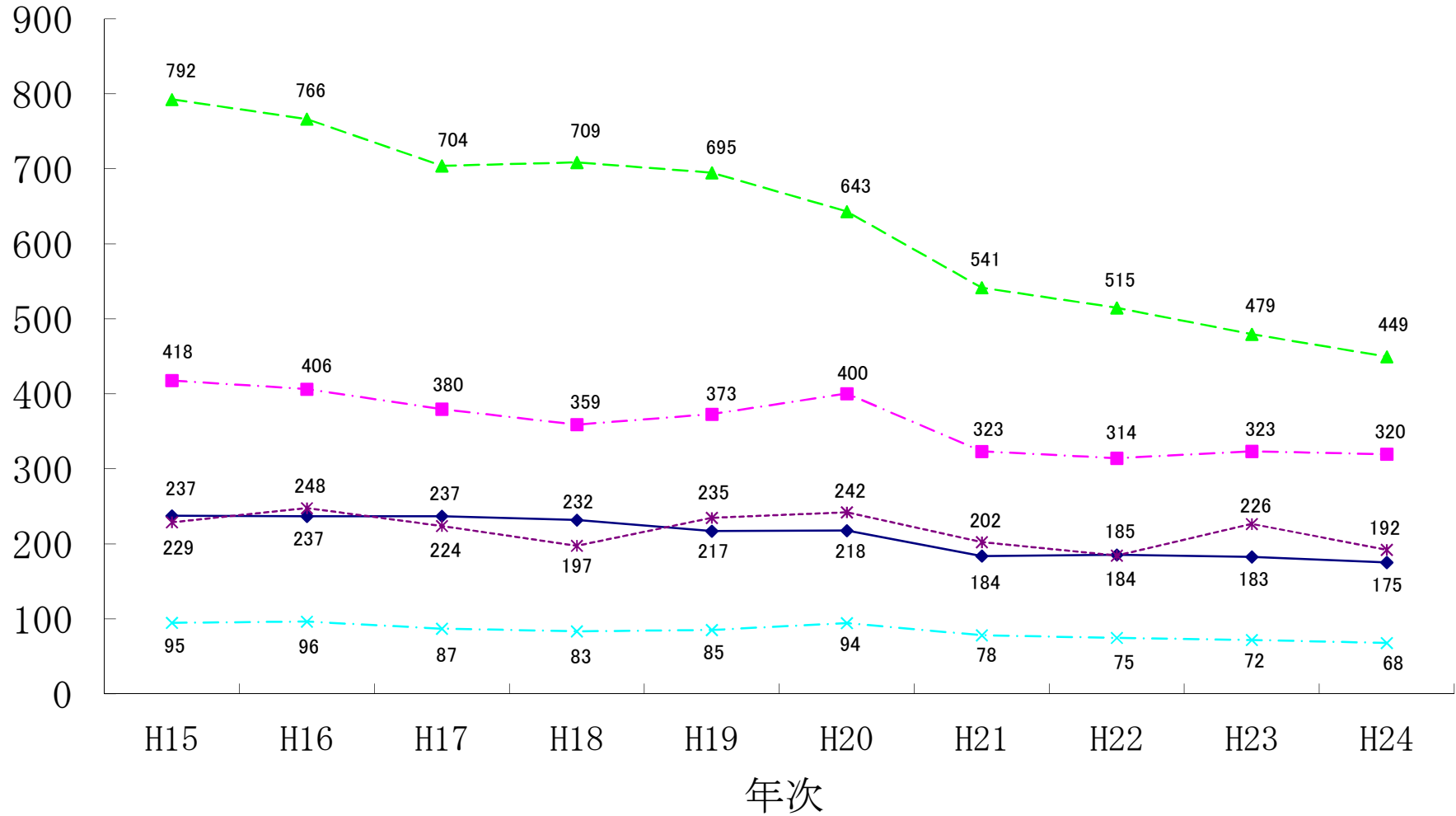
◆ 下関漁港 ■ 長崎漁港 ▲ 福岡漁港 × 唐津漁港 * 松浦漁港



過去10ヶ年の西日本主要5漁港水揚金額の推移

水揚金額（億円）

◆ 下関漁港 ■ 長崎漁港 ▲ 福岡漁港 × 唐津漁港 * 松浦漁港



7 主要魚種別水揚量（下関漁港総水揚量）

（単位：トン）

魚種	1	2	3	4	5	6	7	8	9	10	11	12	計
イ	124	69	85	55	57	61	90	107	55	7	46	64	821
ア	20	25	57	80	147	100	77	30	59	39	39	29	702
サ	59	77	107	74	65	72	51	44	61	74	61	78	822
ブ	22	28	44	32	33	16	10	45	16	75	32	48	400
サ	49	54	71	16	5	2	10	4	69	16	15	31	344
キ	73	95	127	126	98	17	29	95	151	135	143	171	1,261
ア	3	2	2	3	7	4	4	9	11	25	16	18	106
ヒ	12	10	10	20	16	1	0	2	4	8	7	19	110
ホ	3	3	5	6	8	4	4	4	8	4	4	4	57
イ	73	115	114	118	112	60	54	74	155	126	31	48	1,081
カ	175	81	97	59	83	4	5	42	79	139	191	177	1,132
タ	14	16	15	10	5	10	9	6	10	14	14	17	139
マ	22	42	36	93	50	12	12	31	67	53	27	43	486
チ	4	5	4	5	8	3	7	13	13	8	4	6	78
ニ	2	2	2	5	12	7	3	2	3	4	5	3	50
グ	11	6	2	1	2	7	5	1	7	1	1	4	48
エ	46	59	78	86	70	55	86	64	64	82	80	105	872
フ	1	1	0	1	3	1	1	2	1	1	2	3	16
エ	13	17	20	16	8	1	2	4	3	8	23	17	133
ハ	3	2	4	2	2	8	16	5	6	5	3	4	60
メ	2	3	5	3	3	0	1	6	3	13	15	10	64
ヨ	5	9	5	5	12	6	24	3	3	6	4	9	92
カ	47	42	61	70	169	95	131	121	326	236	63	47	1,406
マ	3	4	2	2	5	4	16	24	9	0	0	1	69
ム	30	55	32	36	77	2	6	127	58	77	57	31	590
カ	8	1	4	13	14	8	11	7	6	13	7	13	104
キ	0	0	1	1	1	1	2	1	1	1	0	0	10
ア	104	84	63	51	62	46	53	67	66	107	101	92	897
マ	8	14	11	12	20	4	7	17	26	27	16	19	180
シ	1	1	3	1	2	12	7	3	1	0	0	0	33
ア	72	41	40	39	48	2	1	21	29	78	106	67	543
カ	1	2	2	4	3	1	1	2	3	8	7	7	41
タ	5	3	5	4	4	3	7	4	3	2	5	4	48
エ	6	5	7	8	8	3	3	5	7	13	10	12	86
ト	141	179	130	48	42	37	24	16	38	110	166	341	1,272
その他	45	32	61	62	156	92	75	21	73	47	91	81	835
カ	4	3	5	6	7	4	3	0	3	4	12	20	72
シ			3	0	3	2	4	2	3	1	0	0	19
コ	0				0	0			0	4	6	11	11
メ	2	2	3	4	1	1	4	8	7	4	6	7	50
サ	4	3	1	1	0				0	0	1	1	12
サ	2	2	3	2	2	2	2	16	77	42	21	5	174
シ	1	1	0	0	1		0	0	1	13	10	25	52
イ	2	3	4	8	9	11	8	8	7	6	2	3	71
カ	6	13	12	10	10	2	2	7	10	12	9	9	101
ウ	0	0	0	1	1	1	6	2	1	0	0	0	13
サ	6	8	10	8	7	6	7	8	7	8	8	13	95
スケ	60	22	2	0						46	141	44	316
ワ	9	13	16	6	1	1	1	1	1	1	1	6	56
ナ	21	20	16	3	0	0					0	5	65
ウ	1	1	1	1	1	1	1	2	1	1	1	1	12
貝	12	11	16	9	7	6	5	4	4	6	12	20	112
ア													
サ	90	7	48	98	53	29	5	4	3	36	72	94	538
ア	5	6	9	11	11	7	6	4	3	5	5	5	76
ホ	1	2	1	1	1	0	0	0	1	2	2	3	15
冷	125	139	160	133	119	110	107	112	110	125	102	127	1,468
その他	817	835	772	1,355	1,648	856	1,138	881	1,562	1,162	1,090	928	13,043
計	2,376	2,272	2,393	2,825	3,297	1,798	2,143	2,087	3,295	3,037	2,894	2,942	31,359

空欄は取扱実績なし（0は1トン未満）

資料：山口県下関水産振興局

本港市場扱日本物(p29)+輸入物主要魚種別(p22)+分港市場扱+直送物

輸入（本港直送物（穂波取扱分）及び分港直送物）以外の直送物は、全てその他鮮魚に計上。

8 輸入水産物主要魚種別水揚量

(単位：トン)

魚種	1	2	3	4	5	6	7	8	9	10	11	12	計
イワシ													
アジ													
サバ						0	0	3	9	25	15	10	62
ブリ							0			2	0	1	4
サワラ									1	0			1
キダイ													
アマダイ													
ヒメ													
ホウボウ	1								0		0		1
イカ													
カレイ													
タチウオ													
マダイ													
チダイ													
ニベ													
グチ													
エソ													
フカ													
エビ													
ハマモイ													
メシロ													
ヨコワ					2		15						17
カワハギ													
マナガツ													
ムツ	2				1	1	2		2	2	1	2	13
カツ	4									2		0	6
キン													
アナゴ	61	58	54	38	33	38	45	47	47	46	43	47	557
マトウダイ									0				0
シタビラメ													
アンコウ	0									0		1	1
カタニ						0							0
エビ							0	0	0	0	0	0	1
トラフグ													
その他のふぐ													
カマス	1				2	3	1		1	2	1	1	12
シイラ													
コノシロ													
メッキ													
サヨリ												0	0
サンマ													
シラス							0		0	0	0		0
イトヨリ													
カサゴ													
ウナギ	0	0	0	0	0	0	0	1	0	0	0	0	4
サケ	6	7	9	8	7	6	6	8	6	7	8	12	91
スケソウダラ													
ワカメ	0	0		0						0	0		0
ナマコ													
ウニ	0	0	1	1	1	0	0	0	0	0	0	0	4
貝類	5	3	6	5	3	2	1	1	1	2	3	6	39
アカイ													
サザエ	86	4	45	93	50	26				32	72	92	498
アサリ	1	1	2	2	2	2	1	1	1	1	1	2	18
ホタテ													
冷凍魚													
その他鮮魚	0	0	0	0	0	0	0	0	0	0	0	0	1
計	168	75	118	148	100	77	73	61	69	121	145	174	1,329

空欄は取扱実績なし(0は1トン未満)
 本港市場扱い+本港直送(穂波)+分港市場扱い

資料：山口県下関水産振興局

9. 主要魚種別平均単価

ア 下関漁港地方卸売市場（本港市場）扱い（日本物）

（単位：円/kg）

魚種	月	1	2	3	4	5	6	7	8	9	10	11	12	計			
イ	ワ	シ	160	239	201	210	215	304	249	260	250	436	259	249	233		
ア		ジ	572	484	386	372	332	479	354	559	406	466	438	508	413		
サ		バ	420	274	253	234	263	275	179	349	286	294	382	349	290		
ブ		リ	461	406	402	312	203	263	315	192	250	161	217	388	283		
サ	ワ	ラ	844	1,149	1,447	1,332	775	947	808	685	109	558	641	892	875		
キ	ダ	イ	319	392	441	405	404	449	362	259	275	263	273	403	345		
ア	マ	ダ	イ	925	1,115	1,264	1,387	1,109	1,943	2,192	1,404	1,369	974	1,003	917	1,156	
ヒ		ラ	メ	744	858	793	724	600	1,844	1,782	1,657	985	887	997	902	823	
ホ	ウ	ボ	ウ	453	387	402	221	140	246	307	227	194	274	397	287	266	
イ		カ	カ	352	304	439	449	424	641	520	461	349	349	529	443	414	
カ		レ	イ	663	705	700	666	568	450	674	719	743	844	733	647	701	
タ	チ	ウ	オ	621	572	587	796	894	801	777	744	658	499	509	475	625	
マ		ダ	イ	806	892	1,018	709	527	594	584	921	622	765	921	1,057	756	
チ		ダ	イ	503	762	696	677	327	119	163	409	324	458	331	637	433	
ニ		ベ	ベ	445	449	442	428	308	326	433	464	407	440	438	485	393	
グ		チ	チ	486	500	542	292	407	299	308	397	226	251	294	473	388	
エ		ソ	ソ	251	181	182	142	162	171	136	162	100	114	180	329	179	
フ		カ	カ	59	58	70	66	70	78	77	56	74	72	62	41	62	
エ		イ	イ	92	79	77	73	46	171	130	50	56	47	108	59	77	
ハ		モ	モ	198	337	268	207	414	733	710	588	371	187	160	182	468	
メ	ン	タ	イ	656	578	605	683	667	210	592	441	491	353	340	529	467	
ヨ	コ	ワ	ワ	911	689	865	963	584	717	935	1,103	716	824	1,044	938	829	
カ	ワ	ハ	ギ	438	411	386	372	302	263	271	246	243	249	317	351	286	
マ	ナ	ガ	ツ	オ	1,145	1,181	1,426	1,404	1,641	2,013	1,492	1,325	1,458	1,950	2,279	1,510	1,460
ム		ツ	ツ	1,240	836	1,034	701	544	2,744	2,644	1,171	1,106	880	929	848	944	
カ	ツ	オ	オ	343	374	314	289	302	353	255	558	369	198	243	489	333	
キ	ン	タ	タ	403	348	368	318	268	348	276	229	177	259	281	307	285	
ア	ナ	ゴ	ゴ	738	820	986	1,028	962	751	749	560	896	851	728	794	808	
マ	ト	ウ	ダ	イ	455	440	549	522	358	560	460	271	305	412	479	415	
シ	タ	ビ	ラ	メ	894	946	963	1,044	762	901	863	831	867	963	800	843	889
ア	ン	コ	ウ	ウ	847	803	286	222	209	65	81	208	291	556	812	981	610
カ		ニ	ニ	1,455	1,334	1,748	1,401	1,169	1,762	1,368	1,091	858	701	1,142	2,048	1,212	
タ		コ	コ	692	593	744	874	736	915	955	963	698	792	853	899	811	
エ	ビ	類	類	1,410	1,475	1,727	1,851	1,604	1,723	1,776	1,519	1,077	1,077	1,404	1,654	1,485	
ト	ラ	フ	グ	2,456	2,066	2,103	1,876	1,153	1,385	1,088	1,738	1,581	1,518	3,118	3,131	2,127	
その他のふぐ				496	482	526	333	239	215	370	369	326	414	296	486	333	
カ	マ	ス	ス	523	540	520	619	497	591	601	781	396	559	574	453	520	
シ	イ	ラ	ラ			94	255	258	303	166	133	111	92	101	152	169	
コ	ノ	シ	ロ	42				63	42			175	179	179		170	
メ	ッ	キ	キ	274	338	372	287	252	547	345	278	254	328	318	272	300	
サ	ヨ	リ	リ	391	438	634	763	785				748		557	489		
サ	ン	マ	マ	277	288	284	286	288	296	452	591	423	320	241	224	377	
シ		ス	ス	675	749	698	1,106	1,009		455	505	338	286	423	410	411	
イ	ト	ヨ	リ	824	1,040	870	593	642	648	753	727	679	761	519	652	706	
カ	サ	ゴ	ゴ	337	460	519	561	430	919	819	389	307	323	352	370	430	
ウ	ナ	ギ	ギ	3,542	3,602	3,626	3,895	3,577	3,612	4,012	4,627	4,111	4,407	4,206	4,111	3,943	
サ		ケ	ケ	1,050	1,050	979	2,108	852	686	696	725	659	407	17,166	900	1,719	
スケソウダラ				253	219	258	210						256	239	252	245	
ワ	カ	メ	メ	263	206	160	162	519	525	526	530	520	537	606	373	249	
ナ	マ	ニ	ニ	548	528	538	711	354						987	748	562	
ウ		コ	コ	9,041	7,851	9,224	7,362	7,695	10,891	7,809	8,633	8,155	8,691	9,893	13,755	9,289	
貝		類	類	1,482	1,362	1,261	1,785	1,733	1,701	2,060	2,130	2,148	2,048	1,198	1,532	1,581	
ア	カ	ガ	イ														
サ	ザ	エ	エ	739	702	812	794	798	793	866	997	913	933	865	838	839	
ア	サ	リ	リ	502	502	531	565	562	514	518	512	523	521	524	516	530	
ホ	タ	テ	テ	633	732	657	604	582	546	578	1,376	641	576	632	603	625	
冷	凍	魚	魚	762	749	779	728	666	739	721	580	617	308	592	501	585	
そ	の	他	鮮	魚	魚	魚	魚	魚	魚	魚	魚	魚	魚	魚	魚	魚	
計				525	524	531	492	425	501	513	550	418	478	520	589	503	

空欄は入荷実績なし

資料：山口県下関水産振興局

イ 下関漁港地方卸売市場（本港市場）扱い（輸入物）

（単位：円/kg）

魚種	月	1	2	3	4	5	6	7	8	9	10	11	12	計
イ	ワ													
ア	シ													
サ	バ						901	2,625	4,003	284	329	411	355	364
フ	リ							201			98	252	260	145
サ	ワ									682	454			605
キ	ダ													
ア	マ													
ヒ	ラ													
ホ	ウ	238								82		203		186
イ	カ													
カ	レ													
タ	チ													
マ	ダ													
チ	ダ													
ニ														
グ														
エ														
フ														
エ														
ハ														
メ	ン													
タ														
ヨ	コ					317		302						304
カ	ワ													
ハ														
マ	ナ													
ガ														
ツ														
オ														
ム		532				1,153	697	1,671		976	304	503	335	786
カ	ツ	101									115		82	104
オ														
タ														
ア	ナ	1,167	1,181	1,198	1,561	1,570	1,407	1,588	1,582	1,478	1,390	1,400	1,396	1,404
マ	ト													
ウ	ダ													
ダ														
シ	タ													
ビ														
ラ														
メ		580												
ウ														
カ							1,050				459		410	427
タ														
コ														
エ	ビ							21,000	1,073	1,535	3,223	2,835	2,517	1,678
ト	ラ													
フ														
その他のふぐ														
カ	マ	260				232	227	180		239	251	260	207	235
シ	イ													
ス														
ラ														
コ	ノ													
シ														
メ	ッ													
キ														
リ													630	630
マ														
シ	ン													
ス														
リ								475		178	318	217		256
ト	ヨ													
カ	サ													
ウ	ナ	4,020	4,327	4,920	4,820	4,901	4,247	3,489	3,827	3,465	3,728	3,714	3,717	4,193
サ	ゲ	781	768	803	822	832	820	817	819	822	819	135	857	760
スケソウダラ														
ワ	カ	525	280		840					840	840	735		473
ナ	マ													
ウ		4,809	4,603	4,180	4,464	4,516	5,519	4,520	5,366	5,096	5,036	4,546	5,326	4,695
貝		2,256	1,654	1,375	2,194	1,733	1,615	1,591	1,786	2,112	2,425	2,060	2,160	1,922
ア	カ													
ガ														
イ														
エ		785	775	779	797	779	785					778	777	782
ザ														
ア	サ	471	474	470	479	458	462	465	416	473	473	463	419	461
ホ	タ													
テ														
凍														
魚														
そ														
の		280	210	210	230	175	203	170	213	252	311	151	313	220
他														
鮮														
魚														
計		976	1,054	1,040	1,300	1,024	924	622	1,361	669	531	598	868	848

空欄は入荷実績なし

資料：山口県下関水産振興局

沿岸漁業の部



下関市漁協位置図

凡例	
●	漁協位置
■	市役所及び支所

1. 漁業協同組合(支店)別経営体数・就業者数・組合員数

平成24年12月31日現在

区分 漁協(支店)名	漁業経営体数 (世帯及び事業所)			漁業就業者数	組合員数										
	総数	専業	兼業		総数	正組合員				准組合員					
						男	女	法人	計	男	女	法人	計		
総数	974	554	420	1,331	2,483	1,082	158	3	1,243	924	305	11	1,240		
本庁管内 山口県漁業協同組合	蓋井島	23	4	19	53	43	29	9		38	4	1		5	
	吉母	21	21		29	97	27			27	52	18		70	
	吉見	26	2	24	26	35	25			25	7	3		10	
	下関ひびき	51	51		59	64	52			52	10	2		12	
	六連島	39	2	37	58	58	24	3		27	9	22		31	
	下関南風泊	36	24	12	74	79	42			42	29	2	6	37	
	彦島	37	37		69	95	41	28		69	26			26	
	伊崎	23	4	19	26	38	29		1	30	6	2		8	
	壇之浦	44	15	29	65	44	15	11		26	18			18	
	長府	20	11	9	20	20	13	2		15	5			5	
	才川	14	9	5	14	65	20	4		24	31	10		41	
	王司	13		13	24	186	10	3		13	85	88		173	
	王喜	12	4	8	26	100	59	6		65	24	11		35	
	小計	359	184	175	543	924	386	66	1	453	306	159	6	471	
豊浦総合支所管内	山口県漁協	湯玉	15	15		15	93	15			15	63	14	1	78
		小串	35	30	5	35	99	20			20	75	4		79
		川棚	21	21		63	63	21			21	36	6		42
	黒井	35	4	31	35	170	60	13		73	65	32		97	
	山口県漁協	豊浦室津	52	35	17	46	110	64	12		76	30	4		34
小計	158	105	53	194	535	180	25		205	269	60	1	330		

漁協(支店)名	区分	漁業経営体数 (世帯及び事業所)			漁業就業者数	組 合 員 数									
		総 数	専 業	兼 業		総 数	正 組 合 員				准 組 合 員				
							男	女	法人	計	男	女	法人	計	
豊北総合支所管内	角 島	98	59	39	205	266	190	56		246	14	6		20	
	山口県漁業協同組合	栗 野	42	16	26	82	89	41	3		44	37	8		45
		阿 川	33	31	2	33	98	42	2		44	41	13		54
		豊 浦	42	33	9	42	159	50	4		54	74	31		105
		肥 中	29	11	18	29	61	28			28	29	4		33
		特 牛	39	12	27	29	71	17		1	18	46	3	4	53
		和 久	89	40	49	89	89	52	1	1	54	31	4		35
		矢 玉	66	52	14	66	130	73	1		74	52	4		56
		二 見	19	11	8	19	61	23			23	25	13		38
	小 計	457	265	192	594	1,024	516	67	2	585	349	86	4	439	

資料:各漁業協同組合

(1)漁業経営体

過去1年間に海面において利潤または生活の資を得るため、販売を目的として、水産動植物の採捕または養殖を行った経営体(世帯及び事業所)をいう。ただし、漁業の海上作業従事日数が29日以下の個人経営体は除く。

ア 専 業

個人経営体の世帯員の中に自営漁業以外の仕事に従事した人がいないもの。

イ 兼 業

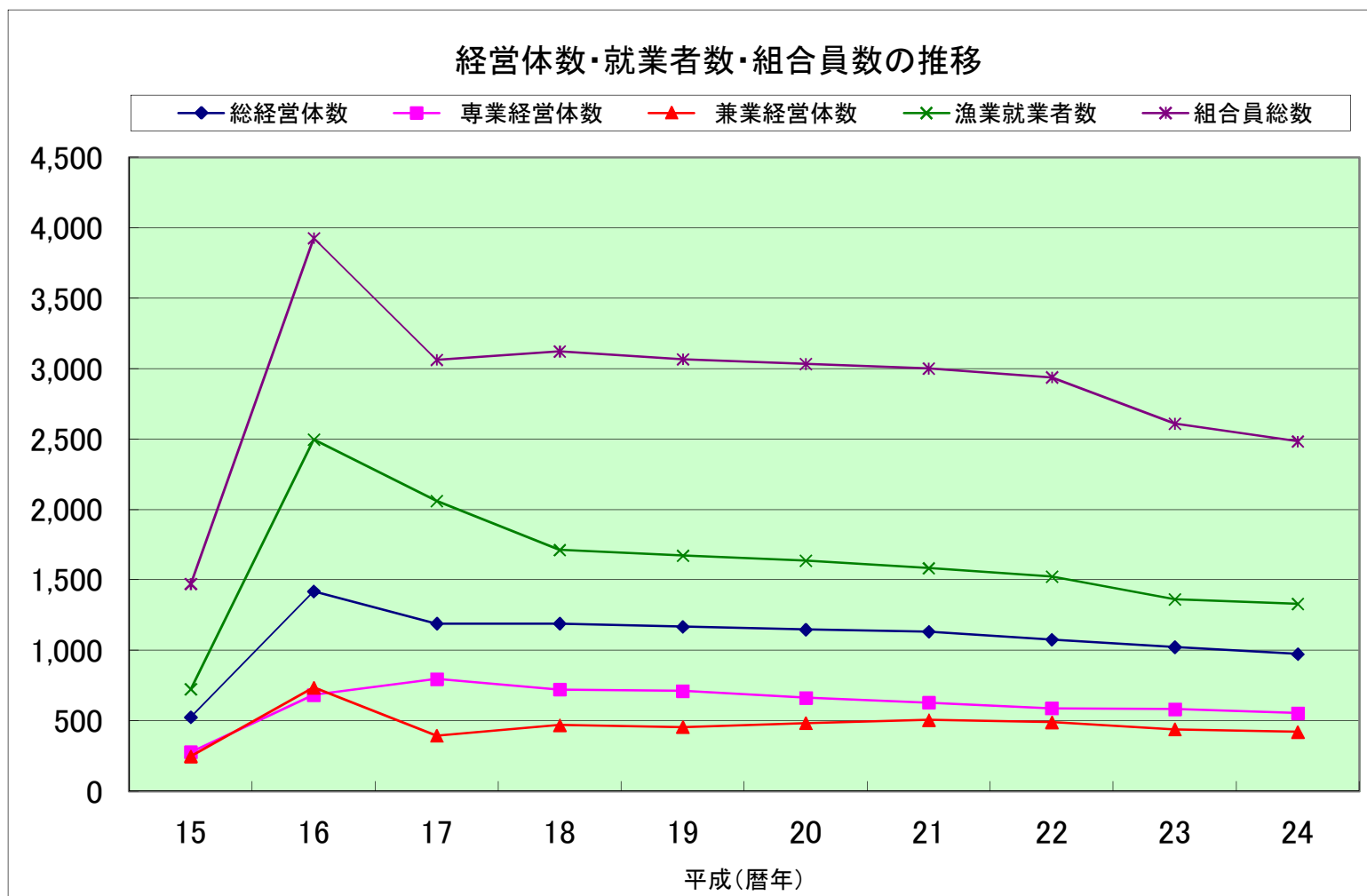
個人経営体の世帯員の中に自営漁業以外の仕事に従事した人がいるもの。

(2)漁業就業者

水産動植物の採捕または養殖業を営む者、漁業に常時または臨時、季節的に雇われている者並びに家族の者で、漁業に従事する者。ただし、満15才以上で、海上作業(のり製造作業、漁具の整備を含む)に年間30日以上従事した者に限る。

経営体数・就業者数・組合員数の推移

	15	16	17	18	19	20	21	22	23	24
総経営体数	525	1,419	1,191	1,191	1,167	1,147	1,134	1,077	1,023	974
専門経営体数	277	684	797	722	712	664	629	588	583	554
兼業経営体数	248	735	394	469	455	483	505	489	440	420
漁業就業者数	724	2,498	2,062	1,712	1,672	1,636	1,583	1,523	1,362	1,331
組合員総数	1,473	3,928	3,064	3,123	3,068	3,033	3,001	2,939	2,611	2,483



漁業協同組合(支店)概況・組合員年齢構成

平成24年12月31日現在

区分	組合(支店)名	水揚量の上位の漁業種類および魚種	水揚高	組合員年齢構成							
				～29	30～39	40～49	50～59	60～	計		
本 庁 管 内	山口県漁業協同組合	蓋井島 大型定置網、一本釣、採貝・採藻 ぶり・ひらまさ、さわら、あじ	kg 139,745 千円 122,178	人 2	人 3	人 4	人 13	人 21	人 43		
		吉母 一本釣、採貝・採藻、建網 さわら、さざえ、あわび	kg 40,025 千円 55,067		4	2	16	75	97		
		吉見 一本釣、採貝・採藻 さわら、ぶり・ひらまさ、さざえ	kg 10,902 千円 9,952				2	33	35		
		下関 ひびき 採貝・採藻、建網、一本釣 いか類、なまこ、さわら	kg 36,219 千円 50,266	1	1	6	12	44	64		
		六連島 柵網、採貝・採藻、建網 あじ、天然わかめ、さざえ	kg 76,177 千円 35,926	3	2		21	32	58		
		下関 南風泊 わかめ養殖、採貝・採藻、棒受網 養殖わかめ、あじ、いわし	kg 291,969 千円 144,626			6	8	59	73		
		彦島 第二種小型底曳き網、わかめ養殖、ごち網 養殖わかめ、その他えび、まだい	kg 298,320 千円 203,592		1	10	20	64	95		
		伊崎 中型旋網、わかめ養殖、延縄 あじ、養殖わかめ、さば	kg 406,697 千円 142,902		2	6	5	24	37		
		壇之浦 一本釣、かご、採貝・採藻 たこ類、かさご、いか類	kg 74,250 千円 95,290		1	8	1	34	44		
		長府 たこ壺、いか巣網、潜水器 なまこ、たこ類、いか類、	kg 34,225 千円 25,720		4	1	5	10	20		
		才川 かご、建網 かに類	kg 1,002 千円 779			5	4	56	65		
		王司 かご、たこ壺 たこ類、かに類、いか類	kg 2,460 千円 2,440			5	19	162	186		
		王喜 かご、たこ壺、筒 かに類、うなぎ、たこ類	千枚 3 kg 5,046 千円 4,176		2	2	9	87	100		
		小 計			千枚 3 kg 1,417,037 千円 892,914	人 6 0.7%	人 20 2.2%	人 55 6.0%	人 135 14.7%	人 701 76.4%	人 917 100.0%

区分	組合(支店)名		水揚量の上位の漁業種類および魚種	水揚高		組合員年齢構成					
						～29	30～39	40～49	50～59	60～	計
豊浦総合支所管内	山口県漁協	湯玉	採貝・採藻、一本釣、建網 さざえ、あわび、なまこ	kg	6,866			4	14	74	92
		小串	採貝・採藻、一本釣、かご さざえ、いか類、ひらめ	kg	10,125						
		川棚	延縄、採貝・採藻、建網 ふく、さざえ、あわび	kg	29,251						
	黒井		養殖漁、かご、一本釣 養殖はまち、養殖たい、ぬたうなぎ	kg	49,727						
				kg	56,538			3	15	152	170
	山口県漁協	豊浦室津	一本釣、採貝・採藻、かご さわら、いか類、ぶり・ひらまさ	kg	10,703						
			kg	18,807			1	3	16	90	110
	小計		kg	106,672	2	6	19	70	437	534	
			千円	148,995	0.4%	1.1%	3.6%	13.1%	81.8%	100.0%	
豊北総合支所管内	角島		棒受網、一本釣、建網 いわし、ぶり・ひらまさ、さわら	kg	1,213,285						
				kg	657,460		3	14	40	209	266
	山口県漁業協同組合	栗野	一本釣、採貝・採藻、建網 いか類、ぶり・ひらまさ、さざえ	kg	26,454						
				kg	30,976		2	2	10	75	89
		阿川	一本釣、採貝・採藻、かご さざえ、いか類、いさき	kg	12,629						
				kg	15,832			1	9	88	98
		豊浦	一本釣、採貝・採藻、建網 いか類、ぶり・ひらまさ、さざえ	kg	24,270						
				kg	22,133		1	2	14	142	159
		肥中	一本釣、採貝・採藻、建網 いか類、ぶり・ひらまさ、さざえ	kg	25,268						
				kg	24,608			1	7	53	61
特牛	一本釣、採貝・採藻、建網 いか類、ぶり・ひらまさ、さざえ	kg	83,832								
		kg	58,431		3	2	11	50	66		
和久	中型旋網、一本釣、桝網 あじ、いさき、さば	kg	279,098								
		kg	135,942			3	5	16	64	88	
矢玉	棒受網、建網、一本釣 いわし、さざえ、ぶり・ひらまさ	kg	137,356								
		kg	46,835	1	5	8	19	97	130		
二見	一本釣、建網、採貝・採藻 さわら、さざえ、ぶり・ひらまさ	kg	8,202								
		kg	9,463	1		8	10	42	61		
	小計		kg	1,810,394	2	17	43	136	820	1,018	
			千円	1,001,680	0.2%	1.7%	4.2%	13.4%	80.6%	100.0%	
総計				千枚	3	人	人	人	人	人	人
				kg	3,334,103	10	43	117	341	1,958	2,469
				千円	2,043,589	0.4%	1.7%	4.7%	13.8%	79.3%	100.0%

※「組合員年齢構成」に法人は含まない。

2. 船型別漁船数

平成24年12月31日現在

組合(支店)名	区分	総 数		1トン未満		1トン～2.99トン		3トン～4.99トン		5トン以上		
			有動力	無動力	有動力	無動力	有動力	無動力	有動力	無動力	有動力	無動力
総合計	隻 数	1,536		717		481		256		82		
	トン数	3,236.04		345.30		915.92		1,077.87		896.95		
本庁管内 山口県漁業協同組合	蓋井島	隻 数	64		32		6		21		5	
		トン数	152.91		10.07		11.88		87.06		43.90	
	吉 母	隻 数	41		17		13		8		3	
		トン数	85.14		8.28		24.23		28.89		23.74	
	吉 見	隻 数	44		21		21		1		1	
		トン数	50.05		9.94		30.59		3.42		6.10	
	下関ひびき	隻 数	58		6		30		21		1	
		トン数	154.36		3.54		66.70		79.02		5.10	
	六連島	隻 数	33		13		16		3		1	
		トン数	54.05		8.64		28.71		11.20		5.50	
	下関南風泊	隻 数	109		28		53		16		12	
		トン数	324.14		17.89		97.70		70.15		138.40	
	伊 崎	隻 数	58		14		15		19		10	
		トン数	306.66		7.56		33.47		82.77		182.86	
彦 島	隻 数	99		15		70		11		3		
	トン数	241.17		10.12		165.68		42.57		22.80		
壇之浦	隻 数	29		13		10		4		2		
	トン数	51.85		9.68		13.35		16.92		11.90		
長 府	隻 数	31		14		13		4				
	トン数	45.85		9.60		20.35		15.90				
才 川	隻 数	34		11		21		2				
	トン数	55.51		6.71		40.39		8.41				
王 司	隻 数	16		6		10						
	トン数	21.06		4.00		17.06						
王 喜	隻 数	34		15		19						
	トン数	41.63		9.76		31.87						
小 計	隻 数	650		205		297		110		38		
	トン数	1,584.38		115.79		581.98		446.31		440.30		

組合(支店)名		区分	総 数		1トン未満		1トン～2.99トン		3トン～4.99トン		5トン以上	
			有動力	無動力	有動力	無動力	有動力	無動力	有動力	無動力	有動力	無動力
豊浦総合支所管内	山口県漁協	湯 玉	隻 数	24		17		6		1		
			トン数	24.52		7.20		13.32		4.00		
		小 串	隻 数	52		19		26		7		
	トン数		84.90		10.95		44.17		29.78			
	川 棚	隻 数	37		18		13		1		5	
		トン数	82.41		9.31		23.74		3.64		45.72	
	黒 井	隻 数	38		20		10		6		2	
トン数		71.92		9.98		18.05		24.19		19.70		
山口県漁協	豊浦室津	隻 数	47		27		15		5			
		トン数	61.59		10.74		31.40		19.45			
小 計		隻 数	198		101		70		20		7	
		トン数	325.34		48.18		130.68		81.06		65.42	
豊北総合支所管内	角 島	隻 数	191		88		20		67		16	
		トン数	537.88		46.19		35.70		304.86		151.13	
	山口県漁業協同組合	粟 野	隻 数	68		44		14		9		1
			トン数	87.94		21.29		25.21		36.14		5.30
	阿 川	隻 数	52		35		6		10		1	
		トン数	73.93		11.79		13.97		40.63		7.54	
	豊 浦	隻 数	71		50		7		12		2	
		トン数	100.07		22.36		13.82		49.44		14.45	
	肥 中	隻 数	51		30		14		5		2	
		トン数	69.88		12.80		24.19		19.51		13.38	
	特 牛	隻 数	42		26		6		8		2	
トン数		88.49		12.94		13.08		36.57		25.90		
和 久	隻 数	78		48		15		5		10		
	トン数	203.71		17.80		23.70		20.73		141.48		
矢 玉	隻 数	105		79		14		9		3		
	トン数	126.00		33.44		22.86		37.65		32.05		
二 見	隻 数	30		11		18		1				
	トン数	38.42		2.72		30.73		4.97				
小 計		隻 数	688		411		114		126		37	
		トン数	1,326.32		181.33		203.26		550.50		391.23	

資料：山口県下関水産振興局

3. 漁業協同組合(支店)別年別水揚高

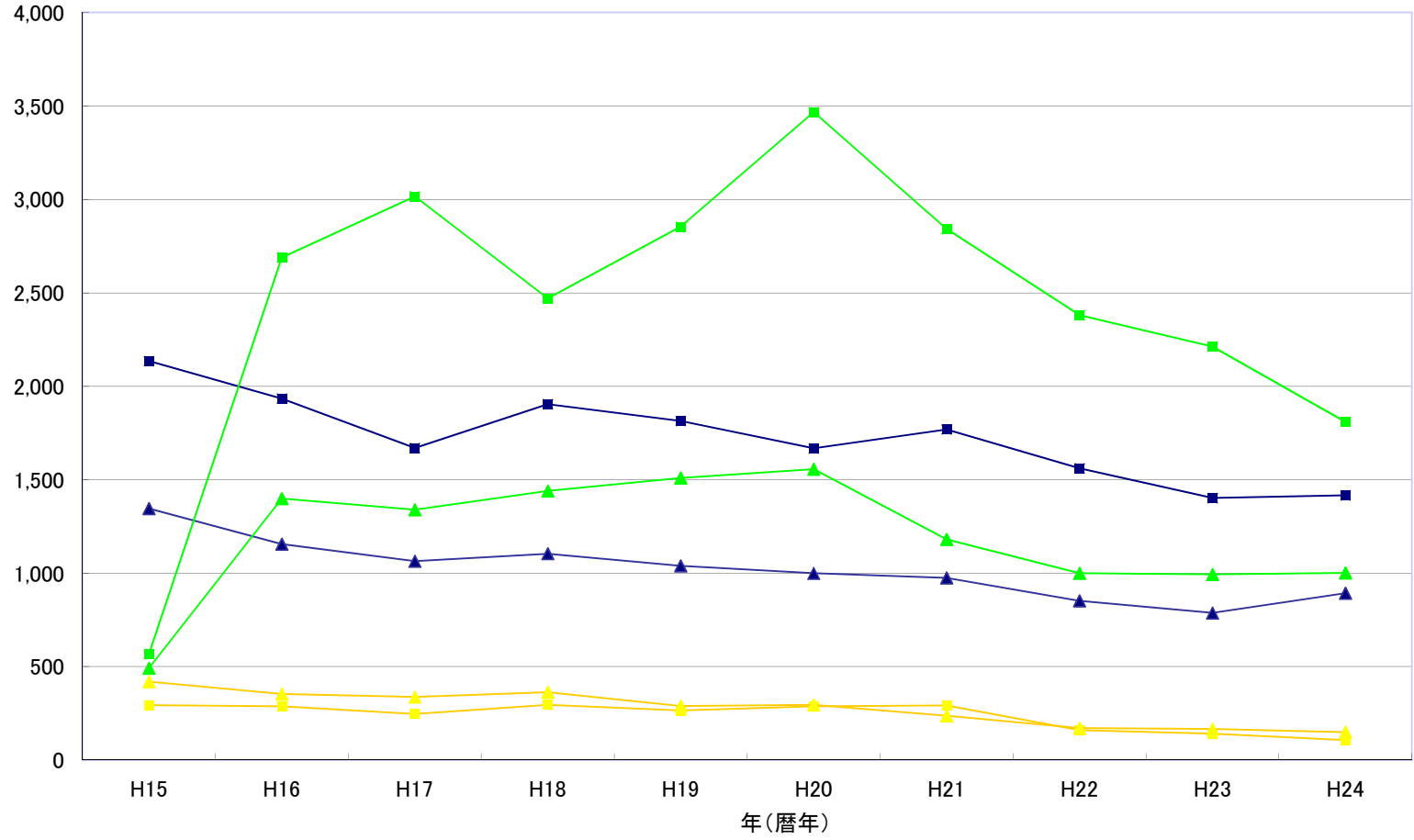
組合(支店)名		単位	15年	16年	17年	18年	19年	20年	21年	22年	23年	24年	
総 数		千枚	-	1,113	598	1,487	1,399	775	496	557	8	3	
		kg	-	4,909,721	4,937,021	4,670,602	4,933,976	5,421,804	4,903,487	4,100,775	3,754,400	3,334,103	
		千円	-	2,906,935	2,740,258	2,906,986	2,836,589	2,851,580	2,393,634	2,021,589	1,946,150	2,043,589	
本庁管内	山口県漁業協同組合	蓋井島	kg	150,875	163,925	148,265	149,391	152,301	155,324	204,060	177,343	144,429	139,745
			千円	137,724	133,852	138,681	129,557	130,860	122,053	132,298	112,716	120,466	122,178
		吉 母	kg	118,946	69,132	55,111	50,959	47,080	45,022	48,833	41,926	22,795	40,025
			千円	141,064	74,725	63,954	59,044	56,564	55,277	60,357	50,830	41,472	55,067
		吉 見	kg	10,495	9,160	7,004	4,443	2,199	2,577	1,710	1,609	1,263	10,902
			千円	10,348	9,133	7,248	4,655	2,409	3,312	2,352	2,457	2,018	9,952
		下関ひびき	kg	226,724	108,887	101,875	112,024	88,445	91,947	83,373	75,964	10,343	36,219
			千円	238,667	156,456	148,797	141,570	135,607	142,122	132,676	109,019	21,848	50,266
		六連島	kg	29,255	23,303	17,290	30,737	36,295	43,967	42,531	69,879	29,653	76,177
			千円	27,659	23,913	23,107	28,157	26,300	33,598	29,041	34,288	27,319	35,926
		下関南風泊	kg	503,168	502,063	435,954	364,404	301,591	279,719	261,462	224,269	273,576	291,969
			千円	188,239	197,000	160,420	143,560	129,425	128,498	111,683	106,095	104,906	144,626
		彦 島	kg	367,641	329,871	305,916	267,255	236,464	216,471	238,509	230,175	248,796	298,320
			千円	205,989	182,963	166,757	156,231	135,409	127,002	141,857	132,683	174,319	203,592
		伊 崎	kg	595,888	583,464	471,355	788,110	809,691	681,849	742,749	601,166	544,628	406,697
千円	204,653		195,757	182,361	261,676	243,558	210,042	196,281	153,399	156,909	142,902		
壇之浦	kg	96,445	98,715	96,030	95,810	94,930	94,090	93,700	88,720	83,820	74,250		
	千円	137,643	137,911	133,581	132,945	130,488	128,628	124,306	109,042	102,173	95,290		
長 府	千枚	-	-	-	-	-	-	-	-	-	-	-	
	kg	26,213	34,302	25,871	36,001	32,406	46,229	38,683	42,635	34,442	34,225		
	千円	28,339	28,548	26,991	31,886	28,393	37,995	30,940	31,878	27,784	25,720		
才 川	千枚	-	-	-	-	-	-	-	-	-	-	-	
	kg	-	0	331	792	783	206	432	237	1,063	1,002		
	千円	-	0	347	416	415	158	191	146	883	779		
王 司	千枚	50	0	18	-	-	-	-	-	-	-	-	
	kg	796	895	294	491	2,893	3,590	5,005	2,430	2,100	2,460		
	千円	1,252	942	439	442	2,229	1,455	2,616	2,305	2,575	2,440		
王 喜	千枚	2,435	1,113	580	1,487	1,399	775	496	557	8	3		
	kg	8,869	10,901	8,479	4,195	9,461	6,384	8,513	4,384	4,815	5,046		
	千円	24,688	14,140	11,541	14,136	17,401	9,215	10,480	7,272	4,450	4,176		
小 計	千枚	2,485	1,113	598	1,487	1,399	775	496	557	8	3		
	kg	2,135,315	1,934,618	1,673,774	1,904,612	1,814,539	1,667,373	1,769,560	1,560,736	1,401,721	1,417,037		
	千円	1,346,265	1,155,340	1,064,225	1,104,275	1,039,058	999,354	975,076	852,130	787,122	892,914		

組合(支店)名		単位	15年	16年	17年	18年	19年	20年	21年	22年	23年	24年	
豊浦総合支所管内	山口県漁協	湯 玉	kg 千円	(28) (34)	24,662 31,187	22,269 35,318	28,230 37,379	29,619 26,283	18,735 22,824	16,970 17,228	12,544 14,016	10,463 13,731	6,866 12,787
		小 串	kg 千円	(36) (58)	31,996 50,608	30,527 52,141	39,050 55,652	28,352 43,597	21,074 32,762	15,255 26,444	9,692 15,724	11,546 18,228	10,125 17,603
		川 棚	kg 千円	(53) (83)	51,317 98,044	54,774 104,159	56,424 100,509	49,538 73,404	70,234 81,038	57,213 61,300	38,192 46,981	30,066 42,165	29,251 43,260
	黒 井	kg 千円	(123) (192)	115,026 121,142	96,154 106,229	136,115 132,863	112,883 110,459	122,781 123,791	94,810 99,701	64,848 69,943	63,904 66,833	49,727 56,538	
	山口県漁協	豊浦室津	kg 千円	(54) (52)	63,818 51,657	43,266 38,964	35,652 36,924	45,023 34,648	54,138 34,855	108,238 32,648	34,276 23,539	25,118 24,387	10,703 18,807
	小 計	kg 千円	(294) (419)	286,819 352,639	246,990 336,811	295,471 363,327	265,414 288,392	286,961 295,270	292,484 237,320	159,552 170,204	141,096 165,344	106,672 148,995	
	豊北総合支所管内	角 島	kg 千円	(180) (164)	1,682,474 850,864	2,085,181 821,767	1,435,954 833,255	1,727,659 895,866	1,882,491 816,205	1,691,653 692,774	1,582,242 604,100	1,521,292 627,591	1,213,285 657,460
山口県漁業協同組合		栗 野	kg 千円	* *	60,097 58,627	59,048 61,304	66,873 64,067	55,598 60,170	49,731 56,293	39,614 47,978	40,060 43,116	29,136 35,421	26,454 30,976
		阿 川	kg 千円	(46) (36)	32,649 33,299	31,419 39,791	47,523 39,666	36,342 36,344	25,932 28,353	17,712 22,391	16,182 18,930	14,043 16,414	12,629 15,832
		豊 浦	kg 千円	(45) (39)	43,659 46,726	46,996 49,853	65,248 54,599	40,172 44,503	35,178 39,595	24,661 27,954	31,758 26,931	21,726 21,966	24,270 22,133
		肥 中	kg 千円	(41) (44)	30,621 32,552	29,196 29,497	38,479 35,822	34,332 35,256	36,519 36,342	29,819 30,459	32,041 28,578	26,622 27,890	25,268 24,608
		特 牛	kg 千円	* *	28,939 27,910	27,763 25,299	52,885 40,759	128,836 87,382	126,926 82,254	129,435 82,868	114,307 73,456	119,062 75,469	83,832 58,431
		和 久	kg 千円	(103) (95)	609,673 229,852	536,914 193,900	619,311 243,401	613,428 244,811	1,095,920 399,956	696,841 200,922	406,142 147,025	315,242 129,201	279,098 135,942
		矢 玉	kg 千円	(101) (98)	183,826 97,583	187,494 97,521	132,138 103,011	202,884 90,062	198,322 77,355	197,483 59,098	144,881 40,966	155,478 46,620	137,356 46,835
		二 見	kg 千円	(51) (15)	16,347 21,546	12,246 20,291	12,109 24,804	14,771 14,745	16,451 20,603	14,225 16,793	12,873 16,153	8,981 13,112	8,202 9,463
小 計		kg 千円	(567) (491)	2,688,285 1,398,957	3,016,257 1,339,223	2,470,519 1,439,384	2,854,022 1,509,139	3,467,470 1,556,956	2,841,443 1,181,237	2,380,486 999,255	2,211,582 993,684	1,810,394 1,001,680	

所管別水揚量・水揚高推移

■トン、
▲百万円

■ 本庁管内 ▲ 本庁管内 □ 豊浦総合支所管内 ▲ 豊浦総合支所管内 ■ 豊北総合支所管内 ▲ 豊北総合支所管内



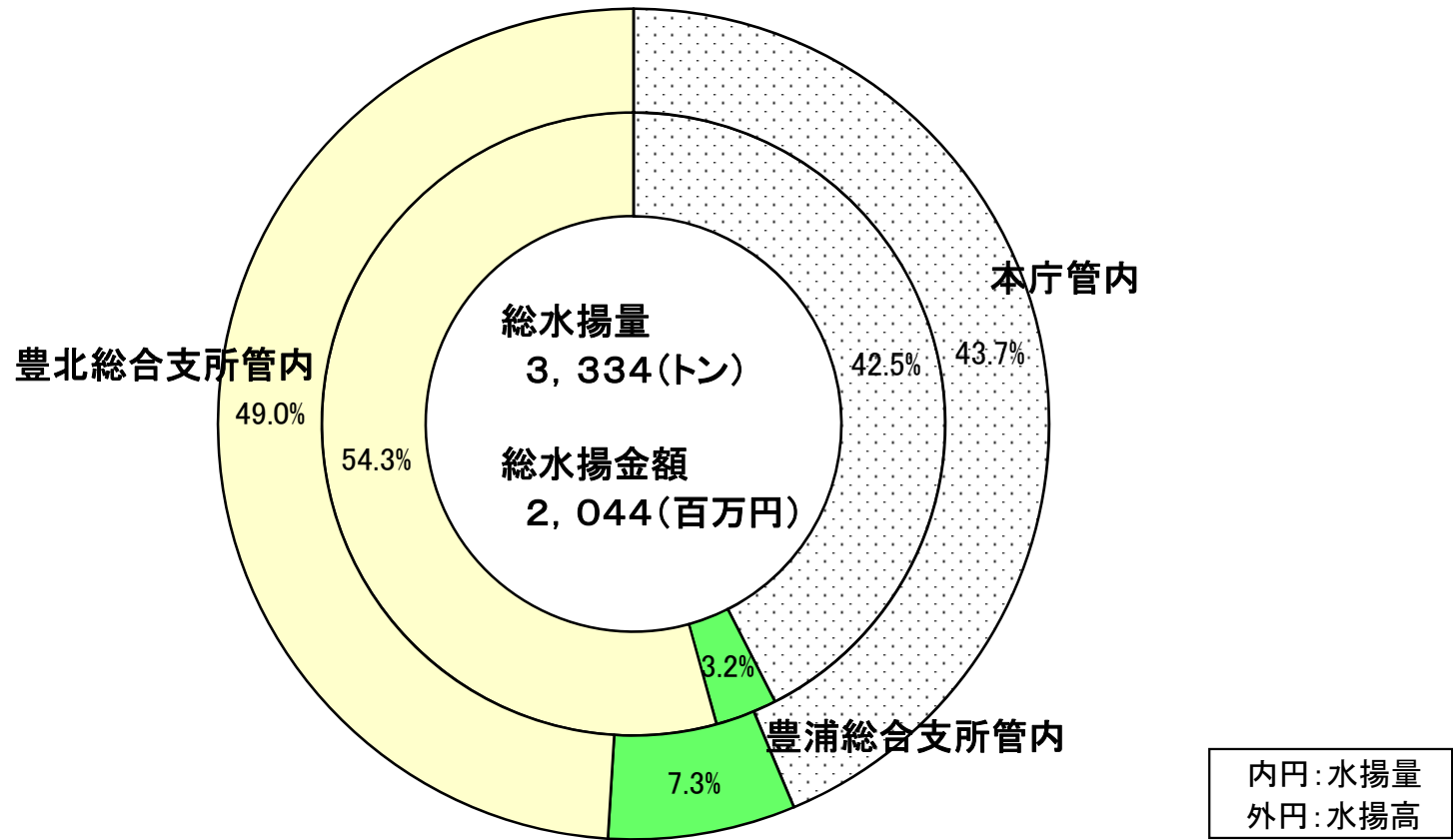
4. 漁業協同組合(支店)別月別水揚高

組合(支店)名		単位	総計	1月	2月	3月	4月	5月	6月	7月	8月	9月	10月	11月	12月	
総数		千枚	3												3	
		kg	3,334,103	168,616	231,420	301,421	210,053	276,200	261,361	399,793	332,578	393,580	447,302	147,946	163,833	
		千円	2,043,589	128,975	159,125	234,813	141,382	186,765	195,566	212,722	153,248	166,554	198,202	109,264	156,971	
本庁管内	山口県漁業協同組合	蓋井島	kg	139,745	19,071	12,407	19,137	10,448	8,924	6,942	8,953	7,930	8,080	9,754	10,270	17,829
			千円	122,178	13,818	8,950	14,406	7,970	9,989	6,543	12,731	8,672	6,309	7,051	8,212	17,526
		吉母	kg	40,025	3,759	2,137	5,034	3,183	1,493	1,363	4,921	1,266	1,689	2,120	5,518	7,541
			千円	55,067	3,742	1,297	5,712	4,936	1,589	4,596	7,723	3,651	3,759	3,388	5,293	9,382
		吉見	kg	10,902	171	428	471	213	429	259	1,905	750	1,073	1,982	1,279	1,943
			千円	9,952	137	372	376	111	899	299	1,479	535	936	2,034	990	1,785
		下関ひびき	kg	36,219	2,272	3,355	6,132	6,963	2,545	1,768	4,247	2,881	657	2,194	1,460	1,743
			千円	50,266	2,857	3,632	6,226	7,139	3,801	3,703	7,876	5,336	1,483	3,834	2,020	2,359
		六連島	kg	76,177	3,699	5,444	6,565	14,429	5,397	4,629	3,315	5,322	8,464	10,058	2,795	6,060
			千円	35,926	2,989	3,133	3,330	5,454	2,232	1,668	2,097	2,567	3,088	4,225	1,159	3,984
		下関南風泊	kg	291,969	21,781	45,326	74,800	28,369	14,226	25,806	13,831	17,074	10,509	13,638	11,238	15,371
			千円	144,626	11,286	11,626	16,167	9,264	13,028	15,191	13,583	11,088	9,112	10,885	9,138	14,259
		彦島	kg	298,320	19,127	27,973	33,704	29,912	30,011	28,570	24,031	20,752	26,489	23,355	15,031	19,365
			千円	203,592	8,686	12,583	18,538	12,973	25,615	23,622	20,447	16,255	21,117	19,850	12,831	11,075
		伊崎	kg	406,697	18,266	26,895	26,791	39,364	52,696	35,535	40,202	7,420	85,905	43,694	17,014	12,915
千円	142,902		6,485	9,340	9,745	12,960	21,035	20,733	13,900	4,649	18,213	15,804	4,977	5,061		
壇之浦	kg	74,250	1,930	2,840	3,740	8,460	6,440	9,310	6,540	5,080	6,900	8,250	7,770	6,990		
	千円	95,290	3,069	3,461	4,528	5,947	9,601	13,706	10,505	7,170	8,575	10,100	9,612	9,016		
長府	千枚															
	kg	34,225	3,644	3,282	4,852	3,400	6,933	2,052	1,076	435	1,010	1,715	3,393	2,435		
才川	千枚															
	kg	1,002				140	35	66	92	93	180	218	149	29		
王司	千枚															
	kg	2,460	400	400	400	300	220	170	180	20	20	100	150	100		
王喜	千枚															
	kg	5,046	126	328	150	221	235	302	390	526	254	232	1,522	760		
小計	千円	4,176	98	247	117	177	170	214	285	310	163	153	1,435	807		
	千枚	3												3		
小計	kg	1,417,037	94,246	130,816	181,775	145,401	129,585	116,772	109,683	69,549	151,229	117,310	77,589	93,081		
	千円	892,914	55,984	56,972	82,614	69,853	91,709	92,527	92,002	60,809	73,979	79,581	59,547	77,335		

組合(支店)名		単位	総計	1月	2月	3月	4月	5月	6月	7月	8月	9月	10月	11月	12月	
豊浦総合支所管内	山口県漁協	湯玉	kg	6,866	732	881	226	209	232	1,024	1,055	785	385	316	223	798
			千円	12,787	1,217	1,413	351	494	510	2,749	1,678	1,219	546	620	356	1,633
		小串	kg	10,125	269	648	535	1,895	1,161	350	612	852	1,022	799	661	1,321
		千円	17,603	581	2,509	934	1,286	1,639	541	1,120	2,173	2,201	1,495	704	2,421	
	川棚	kg	29,251	1,482	1,297	3,639	2,403	4,231	1,573	799	1,753	3,257	4,002	1,933	2,882	
		千円	43,260	4,092	3,428	4,266	3,031	4,630	2,286	1,605	2,723	4,028	4,089	2,626	6,456	
	黒井	kg	49,727	3,756	2,735	5,776	5,131	4,547	2,734	2,859	4,809	2,817	3,209	3,625	7,730	
		千円	56,538	4,336	3,176	5,810	5,604	5,399	3,151	3,385	6,364	3,168	3,789	4,040	8,316	
	山口県漁協	豊浦室津	kg	10,703	351	1,046	2,221	2,032	1,127	457	294	253	454	693	767	1,008
		千円	18,807	810	1,782	3,026	3,249	1,633	1,125	562	673	1,366	1,687	1,042	1,852	
小計	kg	106,672	6,590	6,607	12,397	11,670	11,298	6,138	5,619	8,452	7,935	9,019	7,209	13,739		
	千円	148,995	11,035	12,307	14,387	13,664	13,812	9,853	8,350	13,151	11,309	11,679	8,768	20,678		
豊北総合支所管内	角島	kg	1,213,285	51,594	68,478	85,337	33,380	44,206	87,753	189,042	209,392	153,294	209,213	43,823	37,773	
		千円	657,460	48,187	73,382	116,002	36,650	38,348	57,576	59,092	48,418	49,983	62,140	27,481	40,201	
	山口県漁業協同組合	粟野	kg	26,454	1,270	1,972	2,425	1,514	3,627	2,103	2,397	2,773	1,919	3,161	1,812	1,481
			千円	30,976	1,204	1,676	3,395	3,610	3,695	2,238	3,854	4,092	1,558	2,220	1,744	1,690
		阿川	kg	12,629	895	991	975	899	1,770	874	1,412	860	780	1,606	601	966
			千円	15,832	997	1,121	1,122	1,007	1,934	1,161	2,141	1,461	896	1,871	707	1,414
		豊浦	kg	24,270	685	1,159	2,402	1,837	2,571	1,959	2,876	1,281	2,333	4,062	1,368	1,737
			千円	22,133	602	999	1,564	1,430	1,752	2,421	4,163	1,970	1,503	2,642	1,115	1,972
		肥中	kg	25,268	1,311	1,733	3,041	2,930	3,159	1,115	2,811	1,555	1,643	2,879	2,040	1,051
			千円	24,608	1,383	1,956	2,953	2,725	2,606	1,634	2,920	2,066	1,222	2,024	1,765	1,354
		特牛	kg	83,832	5,354	11,002	5,593	2,087	6,703	6,419	8,178	6,023	10,959	15,776	3,352	2,386
		千円	58,431	2,748	5,008	4,016	1,599	4,788	5,922	7,251	5,640	6,597	9,270	2,776	2,816	
	和久	kg	279,098	3,833	6,634	4,578	5,652	67,822	30,145	59,668	6,635	38,320	40,339	7,565	7,907	
		千円	135,942	4,107	3,719	4,918	5,792	22,506	16,145	27,591	8,032	14,500	20,257	3,055	5,320	
	矢玉	kg	137,356	1,822	1,044	1,522	4,014	4,436	7,364	18,027	25,846	24,923	43,392	2,135	2,831	
	千円	46,835	1,812	994	2,343	4,326	4,733	5,292	5,271	6,594	4,675	5,905	1,799	3,091		
二見	kg	8,202	1,016	984	1,376	668	1,023	720	80	212	245	545	452	881		
	千円	9,463	916	991	1,499	726	882	798	87	1,014	332	612	507	1,099		
小計	kg	1,810,394	67,780	93,997	107,249	52,981	135,317	138,452	284,491	254,577	234,416	320,973	63,148	57,013		
	千円	1,001,680	61,956	89,846	137,812	57,865	81,244	93,187	112,370	79,287	81,266	106,941	40,949	58,957		

所管別水揚量・水揚高割合

□本庁管内 ■豊浦総合支所管内 □豊北総合支所管内



漁業種類別

5. 漁業協同組合(支店)別漁業種類別水揚高

組合名 漁種	数量 金額	総 数	本庁管内 山口県漁業協同組合													小 計
			蓋井島	吉 母	吉 見	下関ひびき	六連島	下関南風泊	彦 島	伊 崎	壇之浦	長 府	才 川	王 司	王 喜	
総 計	千枚	3													3	3
	kg	3,334,103	139,745	40,025	10,902	36,219	76,177	291,969	298,320	406,697	74,250	34,225	1,002	2,460	5,046	1,417,037
大型定置網	千円	2,043,589	122,178	55,067	9,952	50,266	35,926	144,626	203,592	142,902	95,290	25,720	779	2,440	4,176	892,914
	kg	53,481	53,481													53,481
柵 網	千円	29,849	29,849													29,849
	kg	104,063					61,209	21,025						3,388		85,622
建 網	千円	53,915					23,416	16,330						4,409		44,155
	kg	120,824	4,075	253		9,047	2,669	4,231	7,195	8,771	1,370	2,308	230		668	40,817
すくい網	千円	116,358	3,350	275		11,888	1,441	2,763	5,908	7,531	2,014	2,315	134		535	38,154
	kg															
棒受網	千円	874,174														30,885
	kg	130,549														8,444
中型旋網	千円	498,118														291,947
	kg	168,356								291,947						89,462
刺 網	千円	901														901
	kg	513								901						513
さより船 びき網	千円	210														210
	kg	135								210						135
第二種小型 底曳き網	千円	248,923														248,923
	kg	203,107								15,145	220,173	13,605				203,107
ごち網	千円	28,917														28,917
	kg	26,090								16,516	12,401					26,090
いか巢網	千円	18,091														18,091
	kg	12,340								3,285	2,858	550	8,929	24	245	12,340
うなぎしば漬 筒	千円															
	kg	911													911	911
か こ	千円	450													450	450
	kg	49,901	3,098													39,514
延 縄	千円	55,617	2,682													45,963
	kg	45,841	8,739													26,975
一 本 釣	千円	57,116	14,874													33,991
	kg	787,555	57,662	30,971	10,247	8,260										193,926
た こ 壺	千円	793,803	43,444	30,883	8,820	9,716										75
	kg	12,626														141
採貝・採藻	千円	11,564														108
	kg	188,173	12,690	8,801	655	15,320	11,688	31,504	8,979	5,660						1,187
干 潟	千円	283,260	27,979	23,910	1,132	25,009	10,739	22,434	3,920	566						10,290
	kg															59
潜 水 器	千円	8,209														27
	kg	4,033														115,722
のり養殖	千枚	3														3
	千円	176														176
わかめ 養 殖	kg	239,636														239,636
	千円	38,666														38,666
養 殖 漁	kg	47,352														
	千円	54,727														
そ の 他 漁 業	kg	6,197														9
	千円	2,965														814
																6
																884

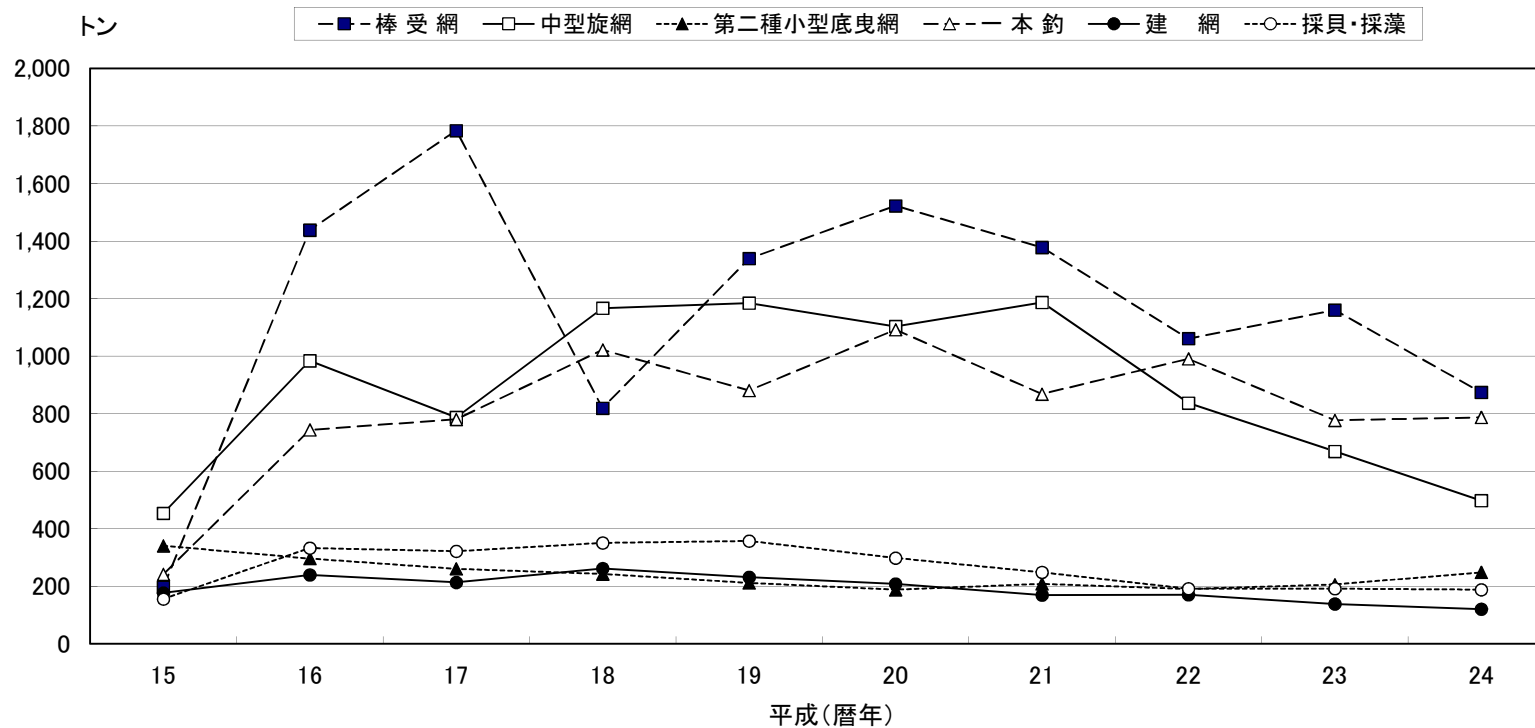
組合名 漁種	数量 金額	豊浦総合支所管内						豊北総合支所管内									
		山口県漁業協同組合			黒井	山口県漁協		角島	山口県漁業協同組合							小計	
		湯玉	小串	川棚		豊浦室津	小計		粟野	阿川	豊浦	肥中	特牛	和久	矢玉		二見
総計	kg 千円	6,866 12,787	10,125 17,603	29,251 43,260	49,727 56,538	10,703 18,807	106,672 148,995	1,213,285 657,460	26,454 30,976	12,629 15,832	24,270 22,133	25,268 24,608	83,832 58,431	279,098 135,942	137,356 46,835	8,202 9,463	1,810,394 1,001,680
大型定置網	kg 千円																
柵網	kg 千円	581 666					581 666							17,860 9,093			17,860 9,093
建網	kg 千円	595 921		4,800 6,952		962 1,190	6,357 9,063	46,008 41,957	2,983 2,769	193 322	2,656 2,815	1,390 1,726	295 407	8,438 7,136	8,103 7,602	3,584 4,407	73,650 69,141
すくい網	kg 千円																
棒受網	kg 千円							733,146 104,002							110,143 18,103		843,289 122,105
中型旋網	kg 千円													206,171 78,894			206,171 78,894
刺網	kg 千円																
さより船 びき網	kg 千円																
第二種小型 底曳き網	kg 千円																
ごち網	kg 千円																
いか巢網	kg 千円																
うなぎしば漬 筒	kg 千円																
かご	kg 千円		2,298 1,639	13 22	2,049 1,331	2,861 2,794	7,221 5,787	1,764 2,000	338 455	793 1,112		55 74		207 219	9 7		3,166 3,867
延縄	kg 千円		1,371 1,805	13,621 15,809		203 233	15,195 17,847	3,671 5,278									3,671 5,278
一本釣	kg 千円	979 2,041	2,448 5,370	1,104 1,593	268 78	3,742 3,640	8,541 12,722	398,439 446,523	18,845 17,640	7,576 9,349	18,377 13,587	19,954 17,781	78,218 50,702	31,346 22,947	7,792 7,719	4,541 4,342	585,088 590,590
たこ壺	kg 千円			759 1,274			759 1,274										
採貝・採藻	kg 千円	4,711 9,158	4,008 8,788	8,954 17,610	58 402	2,935 10,950	20,666 46,908	30,257 57,700	4,288 10,112	4,067 5,049	3,237 5,731	3,869 5,027	5,319 7,322	15,076 17,653	5,926 11,323	77 714	72,116 120,631
干潟	kg 千円																
潜水器	kg 千円																
のり養殖	kg 千円																
わかめ 養殖	kg 千円																
養殖漁	kg 千円				47,352 54,727		47,352 54,727										
その他 漁業	kg 千円														5,383 2,081		5,383 2,081

沿岸主要漁種別(抜粋)の水揚量推移

単位:トン、百万円

漁種		年	15	16	17	18	19	20	21	22	23	24
棒受網	数量		197	1,438	1,784	819	1,339	1,522	1,378	1,061	1,160	874
	金額		43	206	171	105	190	168	157	103	125	131
中型旋網	数量		454	984	787	1,167	1,185	1,104	1,187	837	669	498
	金額		144	287	200	314	324	318	275	199	173	168
第二種小型底曳網	数量		341	297	261	243	212	188	209	191	206	249
	金額		209	184	169	160	135	125	138	127	165	203
一本釣	数量		242	744	780	1,022	881	1,092	868	991	777	788
	金額		210	825	796	883	922	937	762	720	700	794
建網	数量		177	240	214	262	232	208	170	171	139	121
	金額		150	233	214	244	203	195	159	161	133	116
採貝・採藻	数量		156	333	322	351	358	298	249	192	192	188
	金額		266	445	612	598	554	504	422	319	308	283

沿岸主要漁種別(抜粋)の水揚量推移



6. 漁業種類別月別水揚高(下関市総計)

漁種	月	数量 金額	総 数	1 月	2 月	3 月	4 月	5 月	6 月	7 月	8 月	9 月	10月	11月	12月
総 数		kg 千円	3 3,334,103 2,043,589	168,616 128,975	231,420 159,125	301,421 234,813	210,053 141,382	276,200 186,765	261,361 195,566	399,793 212,722	332,578 153,248	393,580 166,554	447,302 198,202	147,946 109,264	163,833 156,971
大型定置網		kg 千円	53,481 29,849	12,003 6,189	4,031 2,861	2,610 1,711	1,607 1,441	1,308 1,202	2,885 2,253	3,617 2,249	4,267 1,642	5,669 2,296	5,632 2,118	5,848 3,282	4,004 2,606
柵 網		kg 千円	104,063 53,915	5,037 4,024	6,132 3,647	7,188 4,403	12,600 6,548	9,957 5,141	8,249 4,282	7,202 2,508	6,346 3,348	11,127 4,948	13,636 5,447	7,613 4,106	8,976 5,513
建 網		kg 千円	120,824 116,358	7,403 5,850	10,659 8,642	13,385 13,678	18,715 18,511	24,597 23,472	16,057 14,605	7,060 7,044	3,948 4,497	4,840 4,832	5,947 6,655	3,188 3,504	5,025 5,067
すくい網		kg 千円													
棒 受 網		kg 千円	874,174 130,549	4,500 675	400 36	7 8		735 157	73,731 19,359	181,909 28,103	220,712 26,579	148,432 19,166	209,356 24,926	29,882 9,043	4,510 2,498
中型旋網		kg 千円	498,118 168,356			899 440	30,338 10,252	103,241 33,767	54,094 28,422	82,983 28,388	6,410 3,794	113,623 25,688	73,846 29,810	18,110 3,974	14,574 3,822
刺 網		kg 千円	901 513				394 183	56 35	86 28	70 54		20 24	219 112		56 76
さより船 びき網		kg 千円	210 135				210 135								
第二種小型 底曳き網		kg 千円	248,923 203,107	11,627 7,602	19,217 12,473	19,782 17,184	14,727 10,528	31,644 27,992	29,314 25,291	24,297 21,616	20,754 16,146	25,916 20,935	22,358 19,809	15,630 13,855	13,657 9,676
ごち網		kg 千円	28,917 26,090					5,997 5,186	5,498 5,271	4,765 4,601	2,874 2,658	3,399 2,958	5,543 4,684	841 733	
いか巢網		kg 千円	18,091 12,340		100 100	3,455 2,953	7,459 5,968	6,538 3,008	525 302	15 10					
うなぎしば漬 筒		kg 千円	911 450					21 10	111 55	172 85	403 200	131 65	41 20	11 5	21 10
か こ		kg 千円	49,901 55,617	1,809 1,849	1,637 1,874	4,519 4,598	7,796 7,986	7,176 7,365	6,056 7,367	3,563 4,288	3,655 4,348	3,055 3,226	2,038 2,621	3,947 4,546	4,652 5,549
延 縄		kg 千円	45,841 57,116	2,916 6,124	2,437 6,499	4,086 4,279	2,366 2,796	4,151 4,990	2,762 3,462	2,847 3,661	3,260 3,971	5,098 3,693	7,734 6,493	3,171 3,517	5,013 7,631
一 本 釣		kg 千円	787,555 793,803	68,506 62,600	89,391 83,808	114,576 135,327	45,094 43,475	61,119 50,958	47,867 62,529	60,182 63,612	35,580 39,090	57,945 51,337	89,471 75,737	49,072 51,840	68,751 73,490
た こ 壺		kg 千円	12,626 11,564	1,146 896	1,069 807	1,020 814	1,517 1,328	1,047 1,106	932 1,111	473 485	229 219	593 511	1,274 1,231	2,236 2,091	1,091 964
採貝・採藻		kg 千円	188,173 283,260	15,144 20,382	27,721 23,803	34,028 32,509	20,048 21,568	12,949 16,607	10,159 17,814	17,467 42,323	19,269 40,617	11,033 23,666	5,654 14,417	2,848 3,601	11,853 25,955
干 潟		kg 千円													
潜 水 器		kg 千円	8,209 4,033	2,156 1,078	2,017 1,005	2,687 1,343		30 15	51 20					74 43	1,195 528
のり養殖		kg 千円	3 176												3 176
わ か め 養 殖		kg 千円	239,636 38,666	32,498 7,301	63,761 10,307	88,369 10,396	41,116 4,888							1,296 886	12,596 4,888
養 殖 漁		kg 千円	47,352 54,727	3,744 4,293	2,729 3,163	4,653 5,075	4,182 4,988	4,547 5,399	2,734 3,151	2,859 3,385	4,788 6,037	2,651 3,120	3,111 3,761	3,625 4,040	7,730 8,316
そ の 他 漁 業		kg 千円	6,197 2,965	127 113	118 101	158 95	1,884 787	1,088 355	250 246	312 310	83 101	49 89	1,444 363	554 200	130 205

6. 漁業種類別月別水揚高(本庁管内)

漁種	月	数量 金額	総数	1月	2月	3月	4月	5月	6月	7月	8月	9月	10月	11月	12月
総数		kg 千円	3 1,417,037 892,914	94,246 55,984	130,816 56,972	181,775 82,614	145,401 69,853	129,585 91,709	116,772 92,527	109,683 92,002	69,549 60,809	151,229 73,979	117,310 79,581	77,589 59,547	93,081 77,335
大型定置網		kg 千円	53,481 29,849	12,003 6,189	4,031 2,861	2,610 1,711	1,607 1,441	1,308 1,202	2,885 2,253	3,617 2,249	4,267 1,642	5,669 2,296	5,632 2,118	5,848 3,282	4,004 2,606
柵網		kg 千円	85,622 44,155	3,565 2,761	4,826 2,631	6,177 3,745	12,095 6,217	7,511 4,008	6,058 3,083	3,804 1,918	5,667 2,633	9,708 4,001	11,718 4,696	6,353 3,589	8,140 4,873
建網		kg 千円	40,817 38,154	3,373 2,425	4,010 2,389	6,382 5,309	6,127 6,095	4,719 5,101	3,668 3,759	2,866 3,093	1,939 2,015	2,021 1,894	2,324 2,558	1,331 1,549	2,057 1,965
すくい網		kg 千円													
棒受網		kg 千円	30,885 8,444	4,500 675	400 36	7 8		660 138	13,366 2,615	2,650 2,272	7,500 2,037				1,802 664
中型旋網		kg 千円	291,947 89,462			899 440	28,455 8,853	45,896 18,021	32,017 16,962	36,331 10,185	4,301 2,143	81,210 15,519	38,857 12,625	14,347 2,889	9,634 1,826
刺網		kg 千円	901 513				394 183	56 35	86 28	70 54		20 24	219 112		56 76
さより船 びき網		kg 千円	210 135				210 135								
第二種小型 底曳き網		kg 千円	248,923 203,107	11,627 7,602	19,217 12,473	19,782 17,184	14,727 10,528	31,644 27,992	29,314 25,291	24,297 21,616	20,754 16,146	25,916 20,935	22,358 19,809	15,630 13,855	13,657 9,676
ごち網		kg 千円	28,917 26,090					5,997 5,186	5,498 5,271	4,765 4,601	2,874 2,658	3,399 2,958	5,543 4,684	841 733	
いか巢網		kg 千円	18,091 12,340		100 100	3,455 2,953	7,459 5,968	6,538 3,008	525 302	15 10					
うなぎしば漬		kg 千円													
筒		kg 千円	911 450					21 10	111 55	172 85	403 200	131 65	41 20	11 5	21 10
かこ		kg 千円	39,514 45,963	1,766 1,797	1,455 1,657	2,224 2,571	3,583 4,633	5,605 5,857	5,296 6,563	2,986 3,615	3,415 4,054	2,912 3,075	1,922 2,452	3,851 4,388	4,501 5,299
延縄		kg 千円	26,975 33,991	1,308 2,939	1,831 4,449	2,461 2,791	1,435 1,939	1,887 2,828	2,213 2,982	2,382 3,003	2,537 3,340	3,276 2,125	4,090 3,278	1,349 1,191	2,206 3,126
一本釣		kg 千円	193,926 190,491	10,891 11,292	11,495 7,628	21,077 16,792	12,811 8,393	10,505 10,931	11,495 13,910	18,230 20,172	9,880 10,896	12,534 12,663	21,771 21,562	23,940 24,136	29,296 32,116
たこ壺		kg 千円	11,867 10,290	1,146 896	1,045 773	998 789	1,466 1,251	742 644	756 680	329 291	203 182	582 499	1,274 1,231	2,236 2,091	1,091 964
採貝・採藻		kg 千円	95,391 115,722	9,410 11,027	16,627 10,664	24,648 16,581	13,917 9,328	6,467 6,733	3,182 8,507	6,856 18,526	5,726 12,761	3,806 7,838	1,444 4,307	481 905	2,826 8,543
干潟		kg 千円													
潜水器		kg 千円	8,209 4,033	2,156 1,078	2,017 1,005	2,687 1,343		30 15	51 20					74 43	1,195 528
のり養殖		kg 千円	3 176												3 176
わかめ 養殖		kg 千円	239,636 38,666	32,498 7,301	63,761 10,307	88,369 10,396	41,116 4,888							1,296 886	12,596 4,888
養殖漁		kg 千円													
その他 漁業		kg 千円	814 884	3 2					250 246	312 310	83 101	46 87	119 131	1 7	

6. 漁業協同組合(支店)別漁業種類別月別水揚高(本庁管内)
 (2) 山口県漁協 吉母支店

漁種	月 数量 金額	総数	1月	2月	3月	4月	5月	6月	7月	8月	9月	10月	11月	12月
総数	kg 千円	40,025 55,067	3,759 3,742	2,137 1,297	5,034 5,712	3,183 4,936	1,493 1,589	1,363 4,596	4,921 7,723	1,266 3,651	1,689 3,759	2,120 3,388	5,518 5,293	7,541 9,382
大型定置網	kg 千円													
柵網	kg 千円													
建網	kg 千円	253 275		12 14	63 73	151 159	26 29		1 1					
すくい網	kg 千円													
棒受網	kg 千円													
中型旋網	kg 千円													
刺網	kg 千円													
さより船 びき網	kg 千円													
第二種小型 底曳き網	kg 千円													
ごち網	kg 千円													
いか巢網	kg 千円													
うなぎしば漬	kg 千円													
筒	kg 千円													
かご	kg 千円													
延縄	kg 千円													
一本釣	kg 千円	30,971 30,883	3,284 3,452	2,054 1,226	4,183 4,112	1,416 1,098	1,068 689	501 413	3,089 2,637	167 128	305 329	1,874 2,151	5,518 5,293	7,511 9,355
たこ壺	kg 千円													
採貝・採藻	kg 千円	8,801 23,910	475 290	71 57	787 1,526	1,616 3,680	399 871	862 4,184	1,831 5,086	1,099 3,523	1,384 3,430	246 1,237		30 27
干潟	kg 千円													
潜水器	kg 千円													
のり養殖	kg 千円													
わかめ 養殖	kg 千円													
養殖漁	kg 千円													
その他 漁業	kg 千円													

6. 漁業協同組合(支店)別漁業種類別月別水揚高(本庁管内)
 (4)山口県漁協 下関ひびき支店

漁種	月 数量 金額	総数	1月	2月	3月	4月	5月	6月	7月	8月	9月	10月	11月	12月
総数	kg 千円	36,219 50,266	2,272 2,857	3,355 3,632	6,132 6,226	6,963 7,139	2,545 3,801	1,768 3,703	4,247 7,876	2,881 5,336	657 1,483	2,194 3,834	1,460 2,020	1,743 2,359
大型定置網	kg 千円													
柵網	kg 千円													
建網	kg 千円	9,047 11,888	180 293	144 323	1,963 2,043	3,608 3,782	1,401 1,836	602 839	592 948	156 411	97 332	147 546	82 284	75 251
すくい網	kg 千円													
棒受網	kg 千円													
中型旋網	kg 千円													
刺網	kg 千円													
さより船 びき網	kg 千円													
第二種小型 底曳き網	kg 千円													
ごち網	kg 千円													
いか巢網	kg 千円	3,285 3,285			1,200 1,200	1,934 1,934	151 151							
うなぎしば漬	kg 千円													
筒	kg 千円													
かご	kg 千円													
延縄	kg 千円													
一本釣	kg 千円	8,260 9,716	207 248	329 375	315 328	131 119	125 125	237 276	1,653 1,968	725 869	152 182	1,498 1,798	1,327 1,558	1,559 1,871
たこ壺	kg 千円	306 368	128 153	13 16			11 13					122 146	33 39	
採貝・採藻	kg 千円	15,320 25,009	1,758 2,162	2,868 2,918	2,654 2,655	1,291 1,303	856 1,676	930 2,587	2,002 4,961	1,999 4,056	408 968	427 1,344	19 139	109 238
干潟	kg 千円													
潜水器	kg 千円													
のり養殖	kg 千円													
わかめ 養殖	kg 千円													
養殖漁	kg 千円													
その他 漁業	kg 千円													

6. 漁業協同組合(支店)別漁業種類別月別水揚高(本庁管内)
 (6)山口県漁協 下関南風泊支店

漁種	月 数量 金額	総数	1月	2月	3月	4月	5月	6月	7月	8月	9月	10月	11月	12月
総数	千枚 kg 千円	291,969 144,626	21,781 11,286	45,326 11,626	74,800 16,167	28,369 9,264	14,226 13,028	25,806 15,191	13,831 13,583	17,074 11,088	10,509 9,112	13,638 10,885	11,238 9,138	15,371 14,259
大型定置網	kg 千円													
柵網	kg 千円	21,025 16,330	1,303 1,191	1,365 1,075	1,370 1,331	1,686 1,532	1,871 1,451	1,227 994	1,048 794	1,244 1,007	1,701 1,247	2,372 1,535	3,280 2,062	2,558 2,113
建網	kg 千円	4,231 2,763	750 380	215 108	1,993 1,144	437 319	193 173	191 182	71 157	18 47	52 44	24 35	22 32	265 143
すくい網	kg 千円													
棒受網	kg 千円	30,885 8,444	4,500 675	400 36	7 8		660 138	13,366 2,615	2,650 2,272	7,500 2,037				1,802 664
中型旋網	kg 千円													
刺網	kg 千円	901 513				394 183	56 35	86 28	70 54		20 24	219 112		56 76
さより船 びき網	kg 千円													
第二種小型 底曳き網	kg 千円	15,145 18,704	173 285	143 188	364 497	633 956	3,398 3,926	3,115 4,023	1,822 2,865	1,715 1,115	1,460 1,713	1,162 1,548	997 1,340	163 247
ごち網	kg 千円	16,516 16,886					4,039 3,855	3,226 3,300	3,001 3,064	996 1,545	1,040 1,078	3,373 3,312	841 733	
いか巢網	kg 千円	2,858 2,176			605 502	1,570 1,146	650 514	33 13						
うなぎしば漬 筒	kg 千円													
かご	kg 千円	13,975 14,162	1,147 910	666 529	672 482	1,020 1,047	1,401 1,191	1,254 1,303	1,190 1,309	2,271 2,612	1,889 1,856	460 621	855 970	1,150 1,332
延縄	kg 千円	390 513	20 30	19 31	6 15	99 89	15 11			8 7		59 80	39 49	125 202
一本釣	kg 千円	28,291 20,677	155 103	24 15	116 165	540 573	1,903 1,717	3,298 2,676	3,979 3,069	3,322 2,719	4,347 3,148	5,799 3,307	4,028 2,752	780 433
たこ壺	kg 千円													
採貝・採藻	kg 千円	31,504 22,434	4,380 4,948	9,533 3,860	14,484 6,093	572 708	40 19	10 56				170 335	370 556	1,945 5,859
干潟	kg 千円													
潜水器	kg 千円													
のり養殖	千枚 千円													
わかめ 養殖	kg 千円	126,248 21,025	9,353 2,765	32,961 5,785	55,183 5,929	21,418 2,711							806 646	6,527 3,190
養殖漁	kg 千円													
その他 漁業	kg 千円													

6. 漁業協同組合(支店)別漁業種類別月別水揚高(本庁管内)
 (8) 山口県漁協 伊崎支店

漁種	月 数量 金額	総数	1月	2月	3月	4月	5月	6月	7月	8月	9月	10月	11月	12月
総数	kg 千円	406,697 142,902	18,266 6,485	26,895 9,340	26,791 9,745	39,364 12,960	52,696 21,035	35,535 20,733	40,202 13,900	7,420 4,649	85,905 18,213	43,694 15,804	17,014 4,977	12,915 5,061
大型定置網	kg 千円													
柵網	kg 千円													
建網	kg 千円	8,771 7,531	898 688	1,391 908	1,218 1,040	626 589	892 743	632 572	530 508	474 469	537 449	535 477	490 461	548 626
すくい網	kg 千円													
棒受網	kg 千円													
中型旋網	kg 千円	291,947 89,462			899 440	28,455 8,853	45,896 18,021	32,017 16,962	36,331 10,185	4,301 2,143	81,210 15,519	38,857 12,625	14,347 2,889	9,634 1,826
刺網	kg 千円													
さより船 びき網	kg 千円													
第二種小型 底曳き網	kg 千円	13,605 7,033	1,287 705	3,426 1,773	1,881 1,004	410 228	984 464	867 403	1,010 488	783 395	1,086 571	670 300	553 299	648 402
ごち網	kg 千円													
いか巢網	kg 千円													
うなぎしば漬	kg 千円													
筒	kg 千円													
かご	kg 千円													
延縄	kg 千円	17,844 18,603	552 1,583	748 2,396	1,951 1,767	1,086 1,425	678 1,152	1,424 1,801	1,562 1,773	1,364 1,003	2,995 1,591	3,166 1,901	1,056 761	1,262 1,450
一本釣	kg 千円	8,304 7,830	332 341	1,635 1,082	1,714 2,506	1,693 978	270 236	152 192	274 301	317 311	77 83	466 501	568 567	806 732
たこ壺	kg 千円													
採貝・採藻	kg 千円	8,979 3,920	697 427	795 402	1,328 746	1,047 126	3,976 418	443 803	495 644	181 329				17 25
干潟	kg 千円													
潜水器	kg 千円													
のり養殖	kg 千円													
わかめ 養殖	kg 千円	57,247 8,524	14,500 2,741	18,900 2,778	17,800 2,243	6,047 762								
養殖漁	kg 千円													
その他 漁業	kg 千円													

6. 漁業協同組合(支店)別漁業種類別月別水揚高(本庁管内)
 (10)山口県漁協 長府支店

漁種	月 数量 金額	総数	1月	2月	3月	4月	5月	6月	7月	8月	9月	10月	11月	12月
総数	kg 千円	34,225 25,720	3,644 2,517	3,282 2,033	4,852 3,119	3,400 2,581	6,933 3,563	2,052 1,948	1,076 1,050	435 484	1,010 1,053	1,715 1,925	3,393 3,536	2,435 1,910
大型定置網	kg 千円													
柵網	kg 千円	3,388 4,409	248 549	199 251	78 108	254 303	376 400	435 546	318 270	120 147	311 388	175 237	450 613	426 598
建網	kg 千円	2,308 2,315	537 295	518 300	255 224	62 98	63 193	86 133	88 116	71 81	112 82	369 500	102 202	45 93
すくい網	kg 千円													
棒受網	kg 千円													
中型旋網	kg 千円													
刺網	kg 千円													
さより船 びき網	kg 千円													
第二種小型 底曳き網	kg 千円													
ごち網	kg 千円													
いか巢網	kg 千円	8,929 4,282			1,120 815	1,879 1,074	5,516 2,159	414 234						
うなぎしば漬 筒	kg 千円													
かご	kg 千円	530 453	12 6		28 14	6 14	231 177	24 18		6 13		9 11	165 175	50 25
延縄	kg 千円													
一本釣	kg 千円	867 1,007	35 46	70 70			7 7	60 89	82 110		11 44	27 60	562 573	14 9
たこ壺	kg 千円	9,189 8,343	654 542	479 407	684 614	1,200 1,092	710 614	738 665	276 244	156 141	529 452	1,019 988	2,038 1,924	706 658
採貝・採藻	kg 千円													
干潟	kg 千円													
潜水器	kg 千円	8,209 4,033	2,156 1,078	2,017 1,005	2,687 1,343		30 15	51 20					74 43	1,195 528
のり養殖	kg 千円													
わかめ 養殖	kg 千円													
養殖漁	kg 千円													
その他 漁業	kg 千円	805 878	3 2					244 242	312 310	83 101	46 87	116 129	1 7	

6. 漁業協同組合(支店)別漁業種類別月別水揚高(本庁管内)
 (12)山口県漁協 王司支店

漁種	月 数量 金額	総数	1月	2月	3月	4月	5月	6月	7月	8月	9月	10月	11月	12月
総数	kg 千円	2,460 2,440	400 300	400 300	400 350	300 250	220 160	170 255	180 260	20 20	20 20	100 150	150 225	100 150
大型定置網	kg 千円													
柵網	kg 千円													
建網	kg 千円													
すくい網	kg 千円													
棒受網	kg 千円													
中型旋網	kg 千円													
刺網	kg 千円													
さより船 びき網	kg 千円													
第二種小型 底曳き網	kg 千円													
ごち網	kg 千円													
いか巢網	kg 千円													
うなぎしば漬 筒	kg 千円													
かご	kg 千円	1,350 1,855	100 150	100 150	150 225	100 150	220 160	170 255	160 240			100 150	150 225	100 150
延縄	kg 千円													
一本釣	kg 千円													
たこ壺	kg 千円	1,110 585	300 150	300 150	250 125	200 100			20 20	20 20	20 20			
採貝・採藻	kg 千円													
干潟	kg 千円													
潜水器	kg 千円													
のり養殖	kg 千円													
わかめ 養殖	kg 千円													
養殖漁	kg 千円													
その他 漁業	kg 千円													

6. 漁業協同組合(支店)別漁業種類別月別水揚高(本庁管内)
 (13)山口県漁協 王喜支店

漁種	月	数量	金額	総数	1月	2月	3月	4月	5月	6月	7月	8月	9月	10月	11月	12月
総数		千枚		3												3
		kg		5,046	126	328	150	221	235	302	390	526	254	232	1,522	760
		千円		4,176	98	247	117	177	170	214	285	310	163	153	1,435	807
大型定置網		kg														
		千円														
柵網		kg														
		千円														
建網		kg		668	55	58	65	73	42	55	71	22	17	45	40	125
		千円		535	40	43	56	50	31	49	69	18	12	41	37	89
すくい網		kg														
		千円														
棒受網		kg														
		千円														
中型旋網		kg														
		千円														
刺網		kg														
		千円														
さより船 びき網		kg														
		千円														
第二種小型 底曳き網		kg														
		千円														
ごち網		kg														
		千円														
いか巢網		kg		245				45	111	74	15					
		千円		165				30	75	50	10					
うなぎしば漬		kg														
		千円														
筒		kg		911					21	111	172	403	131	41	11	21
		千円		450					10	55	85	200	65	20	5	10
かご		kg		1,912	7		8	62	35	21	92	72	62	16	1,309	228
		千円		1,876	8		8	60	35	20	91	70	60	15	1,282	227
延縄		kg		2					2							
		千円		1					1							
一本釣		kg		141				15		22			18	51	35	
		千円		75				17		26			6	15	11	
たこ壺		kg		1,099	64	253	64	26	19	13	26	26	26	76	127	379
		千円		865	50	200	50	20	15	10	20	20	20	60	100	300
採貝・採藻		kg		59		17	13		5		14	3				7
		千円		27		4	3		3		10	2				5
干潟		kg														
		千円														
潜水器		kg														
		千円														
のり養殖		千枚		3												3
		千円		176												176
わかめ 養殖		kg														
		千円														
養殖漁		kg														
		千円														
その他 漁業		kg		9						6				3		
		千円		6						4				2		

6. 漁業種類別月別水揚高(豊浦総合支所管内)

漁種	月	数量 金額	総数	1月	2月	3月	4月	5月	6月	7月	8月	9月	10月	11月	12月
総数	kg		106,672	6,590	6,607	12,397	11,670	11,298	6,138	5,619	8,452	7,935	9,019	7,209	13,739
	千円		148,995	11,035	12,307	14,387	13,664	13,812	9,853	8,350	13,151	11,309	11,679	8,768	20,678
大型定置網	kg														
柵網	kg		581	450	131										
	千円		666	500	167										
建網	kg		6,357	146	444	656	1,187	1,631	892	269	265	230	428	156	53
	千円		9,063	195	474	857	1,505	2,060	1,264	400	491	419	872	339	187
すくい網	kg														
棒受網	kg														
中型旋網	kg														
刺網	kg														
さより船 びき網	kg														
第二種小型 底曳き網	kg														
ごち網	kg														
いか巢網	kg														
うなぎしば漬	kg														
筒	kg														
かご	kg		7,221		123	2,195	3,601	953	60	27	30	51	36	49	96
	千円		5,787		137	1,878	2,499	781	74	39	45	58	45	78	153
延縄	kg		15,195	471	582	1,625	899	2,167	370	465	723	1,822	3,644	1,738	689
	千円		17,847	1,740	2,000	1,488	821	2,076	346	658	630	1,569	3,215	2,136	1,168
一本釣	kg		8,541	296	493	1,120	639	692	443	429	654	844	779	831	1,321
	千円		12,722	634	849	963	633	921	531	598	1,792	1,597	1,345	1,214	1,644
たこ壺	kg		759		24	22	51	305	176	144	26	11			
	千円		1,274		34	25	78	462	432	194	37	13			
採貝・採藻	kg		20,666	1,483	2,081	2,126	1,111	1,003	1,463	1,426	1,966	2,326	1,021	810	3,850
	千円		46,908	3,673	5,484	4,100	3,141	2,113	4,055	3,077	4,120	4,535	2,442	961	9,209
干潟	kg														
潜水器	kg														
のり養殖	kg														
わかめ 養殖	kg														
養殖漁	kg		47,352	3,744	2,729	4,653	4,182	4,547	2,734	2,859	4,788	2,651	3,111	3,625	7,730
	千円		54,727	4,293	3,163	5,075	4,988	5,399	3,151	3,385	6,037	3,120	3,761	4,040	8,316
その他 漁業	kg														
	千円														

6. 漁業協同組合(支店)別漁業種類別月別水揚高(豊浦総合支所管内)
 (2)山口県漁協 小串支店

漁種	月 数量 金額	総数	1月	2月	3月	4月	5月	6月	7月	8月	9月	10月	11月	12月
総数	kg 千円	10,125 17,603	269 581	648 2,509	535 934	1,895 1,286	1,161 1,639	350 541	612 1,120	852 2,173	1,022 2,201	799 1,495	661 704	1,321 2,421
大型定置網	kg 千円													
柵網	kg 千円													
建網	kg 千円													
すくい網	kg 千円													
棒受網	kg 千円													
中型旋網	kg 千円													
刺網	kg 千円													
さより船 びき網	kg 千円													
第二種小型 底曳き網	kg 千円													
ごち網	kg 千円													
いか巢網	kg 千円													
うなぎしば漬 筒	kg 千円													
かご	kg 千円	2,298 1,639		9 15	77 94	1,626 926	353 257	32 37	18 27	30 45	43 51	9 13	39 65	62 110
延縄	kg 千円	1,371 1,805	21 20	16 36	225 262	179 236	111 132	82 75	203 283	106 151	130 257	240 290	58 64	
一本釣	kg 千円	2,448 5,370	11 37	11 19	38 73	84 113	335 386	101 174	108 210	530 1,625	516 1,364	271 817	100 168	343 384
たこ壺	kg 千円													
採貝・採藻	kg 千円	4,008 8,788	237 524	612 2,439	195 504	6 11	362 864	135 255	283 600	186 353	333 529	279 376	464 407	916 1,927
干潟	kg 千円													
潜水器	kg 千円													
のり養殖	千枚 千円													
わかめ 養殖	kg 千円													
養殖漁	kg 千円													
その他 漁業	kg 千円													

6. 漁業協同組合(支店)別漁業種類別月別水揚高(豊浦総合支所管内)

(4) 黒井漁協

月	数量	総数	1月	2月	3月	4月	5月	6月	7月	8月	9月	10月	11月	12月
漁種	金額													
総数	千枚	49,727	3,756	2,735	5,776	5,131	4,547	2,734	2,859	4,809	2,817	3,209	3,625	7,730
	kg	56,538	4,336	3,176	5,810	5,604	5,399	3,151	3,385	6,364	3,168	3,789	4,040	8,316
	千円													
大型定置網	kg													
	千円													
柵網	kg													
	千円													
建網	kg													
	千円													
すくい網	kg													
	千円													
棒受網	kg													
	千円													
中型旋網	kg													
	千円													
刺網	kg													
	千円													
さより船 びき網	kg													
	千円													
第二種小型 底曳き網	kg													
	千円													
ごち網	kg													
	千円													
いか巢網	kg													
	千円													
うなぎしば漬	kg													
	千円													
筒	kg													
	千円													
かご	kg	2,049			1,100	949								
	千円	1,331			715	617								
延縄	kg													
	千円													
一本釣	kg	268			18						157	93		
	千円	78			14						40	24		
たこ壺	kg													
	千円													
採貝・採藻	kg	58	12	6	5					21	9	5		
	千円	402	43	13	7					327	8	4		
干潟	kg													
	千円													
潜水器	kg													
	千円													
のり養殖	千枚													
	千円													
わかめ 養殖	kg													
	千円													
養殖漁	kg	47,352	3,744	2,729	4,653	4,182	4,547	2,734	2,859	4,788	2,651	3,111	3,625	7,730
	千円	54,727	4,293	3,163	5,075	4,988	5,399	3,151	3,385	6,037	3,120	3,761	4,040	8,316
その他 漁業	kg													
	千円													

6. 漁業種類別月別水揚高(豊北総合支所管内)

漁種	月	数量 金額	総数	1月	2月	3月	4月	5月	6月	7月	8月	9月	10月	11月	12月
総数		kg 千円	1,810,394 1,001,680	67,780 61,956	93,997 89,846	107,249 137,812	52,981 57,865	135,317 81,244	138,452 93,187	284,491 112,370	254,577 79,287	234,416 81,266	320,973 106,941	63,148 40,949	57,013 58,957
大型定置網		kg 千円													
柵網		kg 千円	17,860 9,093	1,022 763	1,175 849	1,011 658	505 331	2,446 1,133	2,191 1,199	3,398 590	679 715	1,419 947	1,918 751	1,260 517	836 640
建網		kg 千円	73,650 69,141	3,884 3,229	6,205 5,779	6,347 7,511	11,401 10,910	18,247 16,311	11,497 9,582	3,925 3,551	1,744 1,992	2,589 2,519	3,195 3,226	1,701 1,616	2,915 2,915
すくい網		kg 千円													
棒受網		kg 千円	843,289 122,105					75 19	60,365 16,744	179,259 25,831	213,212 24,542	148,432 19,166	209,356 24,926	29,882 9,043	2,708 1,834
中型旋網		kg 千円	206,171 78,894				1,883 1,399	57,345 15,746	22,077 11,460	46,652 18,203	2,109 1,651	32,413 10,169	34,989 17,185	3,763 1,085	4,940 1,996
刺網		kg 千円													
さより船 びき網		kg 千円													
第二種小型 底曳き網		kg 千円													
ごち網		kg 千円													
いか巢網		kg 千円													
うなぎしば漬 筒		kg 千円													
かこ		kg 千円	3,166 3,867	43 52	59 80	100 148	612 854	618 727	700 730	550 634	210 249	92 93	80 123	47 80	55 97
延縄		kg 千円	3,671 5,278	1,137 1,445	24 51		32 36	97 86	179 133					84 190	2,118 3,337
一本釣		kg 千円	585,088 590,590	57,319 50,674	77,403 75,331	92,379 117,572	31,644 34,449	49,922 39,106	35,929 48,088	41,523 42,841	25,046 26,402	44,567 37,077	66,921 52,830	24,301 26,490	38,134 39,730
たこ壺		kg 千円													
採貝・採藻		kg 千円	72,116 120,631	4,251 5,682	9,013 7,655	7,254 11,828	5,020 9,099	5,479 7,761	5,514 5,251	9,184 20,720	11,577 23,736	4,901 11,293	3,189 7,668	1,557 1,735	5,177 8,203
干潟		kg 千円													
潜水器		kg 千円													
のり養殖		kg 千円													
わかめ 養殖		kg 千円													
養殖漁		kg 千円													
その他 漁業		kg 千円	5,383 2,081	124 111	118 101	158 95	1,884 787	1,088 355				3 2	1,325 232	553 193	130 205

6. 漁業協同組合(支店)別漁業種類別月別水揚高(豊北総合支所管内)
 (2) 山口県漁協 粟野支店

漁種	月 数量 金額	総数	1月	2月	3月	4月	5月	6月	7月	8月	9月	10月	11月	12月
総数	kg 千円	26,454 30,976	1,270 1,204	1,972 1,676	2,425 3,395	1,514 3,610	3,627 3,695	2,103 2,238	2,397 3,854	2,773 4,092	1,919 1,558	3,161 2,220	1,812 1,744	1,481 1,690
大型定置網	kg 千円													
柵網	kg 千円													
建網	kg 千円	2,983 2,769			49 49	219 250	2,076 1,992	484 284	13 10	18 13	16 17	82 115	26 39	
すくい網	kg 千円													
棒受網	kg 千円													
中型旋網	kg 千円													
刺網	kg 千円													
さより船 びき網	kg 千円													
第二種小型 底曳き網	kg 千円													
ごち網	kg 千円													
いか巢網	kg 千円													
うなぎしば漬 筒	kg 千円													
かご	kg 千円	338 455		19 17	22 30	104 145	111 132	19 16	7 12		9 11	28 40	9 14	10 38
延縄	kg 千円													
一本釣	kg 千円	18,845 17,640	867 730	1,191 1,147	1,977 1,879	935 1,132	1,146 1,222	1,520 1,593	1,870 1,995	2,028 2,121	1,862 1,489	2,854 1,838	1,552 1,446	1,043 1,048
たこ壺	kg 千円													
採貝・採藻	kg 千円	4,288 10,112	403 474	762 512	377 1,437	256 2,083	294 349	80 345	507 1,837	727 1,958	32 41	197 227	225 245	428 604
干潟	kg 千円													
潜水器	kg 千円													
のり養殖	kg 千円													
わかめ 養殖	kg 千円													
養殖漁	kg 千円													
その他 漁業	kg 千円													

6. 漁業協同組合(支店)別漁業種類別月別水揚高(豊北総合支所管内)
 (4)山口県漁協 豊浦支店

漁種	月 数量 金額	総数	1月	2月	3月	4月	5月	6月	7月	8月	9月	10月	11月	12月
総数	kg 千円	24,270 22,133	685 602	1,159 999	2,402 1,564	1,837 1,430	2,571 1,752	1,959 2,421	2,876 4,163	1,281 1,970	2,333 1,503	4,062 2,642	1,368 1,115	1,737 1,972
大型定置網	kg 千円													
柵網	kg 千円													
建網	kg 千円	2,656 2,815	249 295	296 320	264 330	282 338	331 292	63 51				7 10	43 49	1,121 1,130
すくい網	kg 千円													
棒受網	kg 千円													
中型旋網	kg 千円													
刺網	kg 千円													
さより船 びき網	kg 千円													
第二種小型 底曳き網	kg 千円													
ごち網	kg 千円													
いか巢網	kg 千円													
うなぎしば漬	kg 千円													
筒	kg 千円													
かご	kg 千円													
延縄	kg 千円													
一本釣	kg 千円	18,377 13,587	304 183	626 500	1,932 1,058	1,243 877	1,784 993	1,388 1,552	2,524 2,320	976 963	2,298 1,468	3,743 2,243	1,153 877	406 553
たこ壺	kg 千円													
採貝・採藻	kg 千円	3,237 5,731	132 124	237 179	206 176	312 215	456 467	508 818	352 1,843	305 1,007	35 35	312 389	172 189	210 289
干潟	kg 千円													
潜水器	kg 千円													
のり養殖	kg 千円													
わかめ 養殖	kg 千円													
養殖漁	kg 千円													
その他 漁業	kg 千円													

6. 漁業協同組合(支店)別漁業種類別月別水揚高(豊北総合支所管内)
 (6)山口県漁協 特牛支店

漁種	月 数量 金額	総数	1月	2月	3月	4月	5月	6月	7月	8月	9月	10月	11月	12月
総数	kg 千円	83,832 58,431	5,354 2,748	11,002 5,008	5,593 4,016	2,087 1,599	6,703 4,788	6,419 5,922	8,178 7,251	6,023 5,640	10,959 6,597	15,776 9,270	3,352 2,776	2,386 2,816
大型定置網	kg 千円													
柵網	kg 千円													
建網	kg 千円	295 407	25 38	4 4	14 61	10 18	13 10	8 7		6 6	29 25	113 111	33 67	40 60
すくい網	kg 千円													
棒受網	kg 千円													
中型旋網	kg 千円													
刺網	kg 千円													
さより船 びき網	kg 千円													
第二種小型 底曳き網	kg 千円													
ごち網	kg 千円													
いか巢網	kg 千円													
うなぎしば漬	kg 千円													
筒	kg 千円													
かご	kg 千円													
延縄	kg 千円													
一本釣	kg 千円	78,218 50,702	5,010 2,282	10,651 4,728	5,104 3,524	1,835 1,362	6,156 3,855	6,144 5,394	7,181 5,705	4,511 3,634	10,923 6,565	15,561 9,031	3,191 2,546	1,951 2,076
たこ壺	kg 千円													
採貝・採藻	kg 千円	5,319 7,322	319 428	347 276	475 431	242 219	534 923	267 521	997 1,546	1,506 2,000	7 7	102 128	128 163	395 680
干潟	kg 千円													
潜水器	kg 千円													
のり養殖	kg 千円													
わかめ 養殖	kg 千円													
養殖漁	kg 千円													
その他 漁業	kg 千円													

6. 漁業協同組合(支店)別漁業種類別月別水揚高(豊北総合支所管内)
 (8)山口県漁協 矢玉支店

漁種	月 数量 金額	総数	1月	2月	3月	4月	5月	6月	7月	8月	9月	10月	11月	12月
総数	kg 千円	137,356 46,835	1,822 1,812	1,044 994	1,522 2,343	4,014 4,326	4,436 4,733	7,364 5,292	18,027 5,271	25,846 6,594	24,923 4,675	43,392 5,905	2,135 1,799	2,831 3,091
大型定置網	kg 千円													
柵網	kg 千円													
建網	kg 千円	8,103 7,602	1,380 1,072	526 464	145 170	1,279 1,429	2,164 2,094	1,794 1,596	147 80	242 231	106 107	197 212	22 17	101 130
すくい網	kg 千円													
棒受網	kg 千円	110,143 18,103						2,880 628	15,876 1,948	24,222 3,961	23,999 3,838	40,891 4,920	1,297 1,330	978 1,478
中型旋網	kg 千円													
刺網	kg 千円													
さより船 びき網	kg 千円													
第二種小型 底曳き網	kg 千円													
ごち網	kg 千円													
いか巢網	kg 千円													
うなぎしば漬	kg 千円													
筒	kg 千円													
かご	kg 千円	9 7								4 3		5 4		
延縄	kg 千円													
一本釣	kg 千円	7,792 7,719	285 376	227 209	982 1,043	296 311	369 389	968 1,378	1,155 1,448	167 211	711 551	923 480	206 199	1,503 1,124
たこ壺	kg 千円													
採貝・採藻	kg 千円	5,926 11,323	33 253	173 220	237 1,035	555 1,799	815 1,895	1,722 1,690	849 1,795	1,211 2,188	104 177	51 57	57 60	119 154
干潟	kg 千円													
潜水器	kg 千円													
のり養殖	kg 千円													
わかめ 養殖	kg 千円													
養殖漁	kg 千円													
その他 漁業	kg 千円	5,383 2,081	124 111	118 101	158 95	1,884 787	1,088 355				3 2	1,325 232	553 193	130 205

魚種別

7. 漁業協同組合(支店)
別魚種別水揚高

魚種	組合名	数量 金額	総数	本庁管内													小計
				山口県漁業協同組合													
				蓋井島	吉母	吉見	下関ひびき	六連島	下関南風泊	彦島	伊崎	壇之浦	長府	才川	王司	王喜	
総計		kg 千円	3 3,334,103 2,043,589	139,745 122,178	40,025 55,067	10,902 9,952	36,219 50,266	76,177 35,926	291,969 144,626	298,320 203,592	406,697 142,902	74,250 95,290	34,225 25,720	1,002 779	2,460 2,440	5,046 4,176	3 3 1,417,037 892,914
ふか		kg 千円	1,328 427					118 108	349 118								467 226
ふく		kg 千円	29,349 29,955	358 1,399	8 8	5 5	82 205	521 543	1,040 1,274		12,400 10,838						14,414 14,272
ぶり・ひらまさ		kg 千円	182,341 91,436	42,161 14,603	2,637 987	1,489 587	284 200	392 201	2,867 1,851			1,790 895	100 185				51,718 19,508
かつお		kg 千円	6,544 5,527	1,125 797													1,125 797
すずき		kg 千円	14,233 16,386	320 346	18 10	32 46	2 3	717 1,039	1,363 1,489		77 78	3,390 6,810	2,181 2,349	1 1		111 152	8,211 12,322
まだい		kg 千円	66,581 74,357	9,444 16,038	5 2	112 100	190 609	758 850	17,802 18,139	19,112 16,780	682 733	1,400 3,500	130 319	1 1		1 1	49,636 57,072
いしだい		kg 千円	2,058 3,376	233 470			38 106	12 23									291 609
くろだい		kg 千円	9,029 7,375	52 36	31 14		33 67	39 47	328 172			2,240 3,360	563 623	6 2		88 100	3,381 4,422
あまだい		kg 千円	1,757 4,940				3 10	2 5	9 14		1,075 3,326						1,089 3,354
いわし		kg 千円	859,343 121,934	92 5					27,700 8,061			153 12					27,945 8,078
さば		kg 千円	43,170 4,334	624 136							18,708 2,002						19,332 2,138
あじ		kg 千円	396,255 182,513	11,935 7,998			26 40	54,923 16,202	36,486 23,687		170,668 69,817	1,370 1,096	110 162	164 108		102 30	275,784 119,140
とびうお		kg 千円	1,374 425	426 170													426 170
えそ		kg 千円	16,266 6,907						60 26	13,392 6,428	2,814 453						16,266 6,907
かます		kg 千円	7,585 3,648	2,835 557				6 2		3,127 2,259			1 1				5,969 2,819
さわら		kg 千円	271,650 311,607	30,962 32,004	25,258 27,922	8,033 7,189	7,935 9,429	123 109	732 747			1,280 1,536	130 39				74,452 78,976
たちうお		kg 千円	12,926 9,866	512 407	2 2	1 1		113 71	107 91	9,735 7,954	215 208						10,685 8,734
さより		kg 千円	217 140							210 135							217 140
きす		kg 千円	4,822 4,246				15 30			3,881 3,300			879 879	1 1		46 36	4,822 4,246
めばる		kg 千円	7,137 8,439		137 169		17 28	176 228	863 819		620 650	1,000 1,045	15 15			7 8	2,835 2,963
かきご		kg 千円	22,227 30,707		9 9	108 151	79 236		890 1,176	288 293	79 293	9,620 14,430	181 362	21 17		21 26	11,216 16,700
おこぜ		kg 千円	1,308 3,344		3 6		23 122	4 11	506 1,185				47 127	2 1			584 1,451
あいなめ		kg 千円	2,414 3,133				3 4					2,360 3,068					2,363 3,072
いさき		kg 千円	103,274 73,475	239 356													239 356
このしろ		kg 千円	6,703 2,781						180 66	6,523 2,715							6,703 2,781
かわはぎ		kg 千円	20,635 11,229	6,233 2,732			18 19	54 32		7,524 4,981			23 13				13,852 7,776
ぐち		kg 千円	4,764 2,790					21 11		4,733 2,774						10 5	4,764 2,790
ぼら		kg 千円	302 142					23 11	60 17	179 102						27 10	289 140
べら類		kg 千円	2,781 2,536					3 3				2,150 2,150		3 2		1 1	2,156 2,156

魚種	組合名	数量 金額	総数	本庁管内												小計	
				山口県漁業協同組合													
				蓋井島	吉母	吉見	下関ひびき	六連島	下関南風泊	彦島	伊崎	壇之浦	長府	才川	王司	王喜	
かれい		kg 千円	19,224 17,058	41 84		70 60	19 53	48 46	179 195	18,169 15,968	288 210		135 157	3 3		56 46	19,008 16,822
ひらめ		kg 千円	10,248 22,215	408 854	33 64	56 98	92 433	1,092 2,536	1,892 4,164		488 949		238 515	1 4		1 2	4,300 9,619
あなご		kg 千円	18,763 21,922	66 66			10 8	15 18	1,765 1,935	8,985 8,328	138 138	7,270 10,905	36 22	3 2		63 73	18,352 21,494
うなぎ		kg 千円	1,339 743													911 450	911 450
はも		kg 千円	1,465 669					4 3	1,459 665							2 1	1,465 669
めたうなぎ		kg 千円	3,715 2,403	1,666 1,072													1,666 1,072
養殖たい		kg 千円	9,987 14,104														
養殖はまち		kg 千円	36,534 38,961														
その他魚類		kg 千円	230,107 126,625	8,549 6,266	3,085 1,966	342 581	197 850	4,181 2,267	9,460 5,678	52,810 31,935	107,034 29,818	3,410 9,975	796 1,575	18 13		309 163	190,192 91,087
いか類		kg 千円	297,167 278,246	7,263 6,352			9,271 9,320	942 641	5,661 3,275	19,631 17,975	16,818 5,447	8,090 8,090	8,948 4,301	58 47	500 580	245 165	77,427 56,194
たこ類		kg 千円	59,718 63,761	821 953			513 618	203 180	9,428 9,563	8,284 7,682	74 68	23,220 27,864	9,488 8,552	162 130	1,110 585	1,099 865	54,402 57,060
なまこ		kg 千円	50,543 36,656	1,360 1,258	439 173	225 203	8,478 8,488	1,984 1,102	8,165 5,643		8,047 4,286		9,522 4,694				38,221 25,846
くるまえび		kg 千円	2,303 9,246						128 182	2,134 8,890	5 13		36 162				2,303 9,246
その他えび		kg 千円	62,996 61,766						7,382 13,128	55,083 48,106	528 507		2 21	1 3			62,996 61,766
かに類		kg 千円	12,613 12,466						81 51	8,667 8,163	126 121		629 633	358 358	850 1,275	1,863 1,818	12,574 12,419
あわび		kg 千円	18,439 107,563	1,550 9,183	1,966 11,183	100 649	585 4,261	882 5,207	1,338 7,365		285 1,689						6,706 39,537
さざえ		kg 千円	95,700 88,848	7,091 5,548	5,730 4,105	330 280	7,582 9,349	2,883 2,531	2,310 1,806		2,427 2,117						28,353 25,736
うに		kg 千円	4,344 52,841	814 10,599	394 8,298		722 5,779	21 272									1,951 24,948
あさり		kg 千円															
はまぐり		kg 千円															
のり		kg 千円	3 176													3 176	3 176
生のり		kg 千円															
天然わかめ		kg 千円	37,809 15,362	28 111				3,578 560	25,131 11,016		140 43	5,660 566		36 7		30 7	34,602 12,311
養殖わかめ		kg 千円	239,636 38,666						126,248 21,025	56,141 9,117	57,247 8,524						239,636 38,666
あらめ		kg 千円	2,363 4,438	388 890	28 55												416 944
てんぐさ		kg 千円															
ひじき		kg 千円	16,853 5,922	1,703 566	244 95			2,281 1,024			5,352 563						9,580 2,248
その他藻類		kg 千円	1,810 2,696														
餌虫		kg 千円															
しゃこ		kg 千円															
その他貝類		kg 千円	2,053 2,258	447 323	1				58 43				36 14	164 82		38 26	744 489

7. 漁業協同組合(支店)
別魚種別水揚高

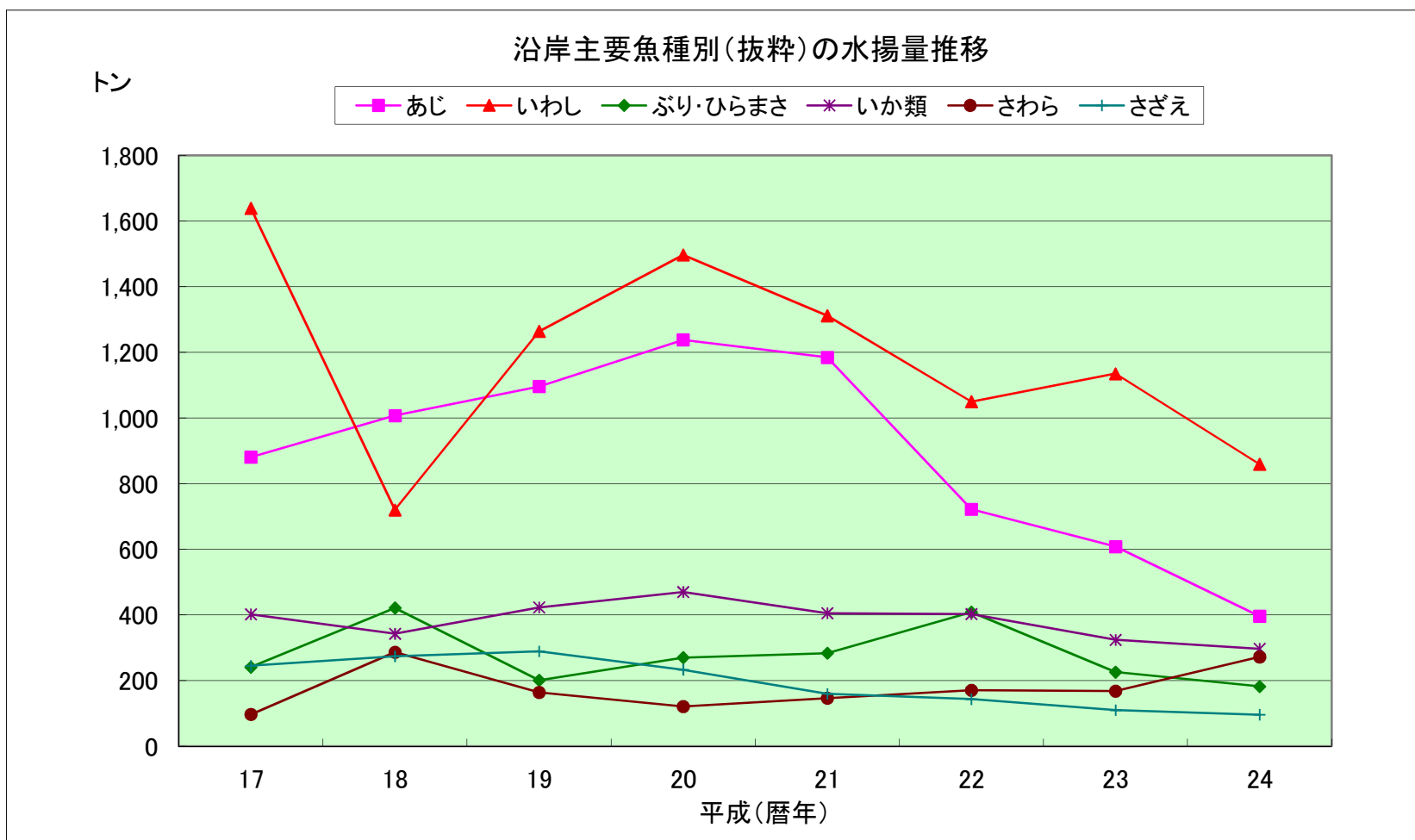
組合名 魚種	数量 金額	豊浦総合支所管内						豊北総合支所管内									
		山口県漁業協同組合						山口県漁業協同組合									
		湯玉	小串	川棚	黒井	豊浦室津	小計	角島	粟野	阿川	豊浦	肥中	特牛	和久	矢玉	二見	小計
総計	kg 千円	6,866 12,787	10,125 17,603	29,251 43,260	49,727 56,538	10,703 18,807	106,672 148,995	1,213,285 657,460	26,454 30,976	12,629 15,832	24,270 22,133	25,268 24,608	83,832 58,431	279,098 135,942	137,356 46,835	8,202 9,463	1,810,394 1,001,680
ふか	kg 千円	4 2	24 16	7 4			35 22	790 157						7 4	29 18		826 179
ふく	kg 千円	81 104	342 390	12,335 12,369		82 118	12,840 12,982	1,112 1,421	80 101	19 32	43 72	125 238	10 9	609 662	60 105	37 61	2,095 2,701
ぶり・ひらまさ	kg 千円	24 40	277 246	100 171		1,319 738	1,720 1,195	85,587 44,122	3,911 2,945	845 1,130	5,580 2,822	6,515 3,999	11,061 6,929	8,723 5,513	5,600 2,526	1,081 747	128,903 70,733
かつお	kg 千円					2 1	2 1	4,521 4,024			53 46		382 364	344 157	117 138		5,417 4,729
すずき	kg 千円		25 17	148 254		17 21	190 297	1,613 1,083	27 13	5 4	17 15	93 55	49 59	3,974 2,497	42 31	12 10	5,832 3,767
まだい	kg 千円	13 33	239 287	764 1,172		69 85	1,085 1,578	7,513 7,574	1,684 1,753	675 917	383 387	1,301 1,541	926 1,114	3,016 1,965	130 126	232 330	15,860 15,707
いしだい	kg 千円	3 8	6 14	50 88		5 15	64 125	1,453 2,292			14 13	54 99	2 4	157 205	23 29		1,703 2,642
くろだい	kg 千円		6 4	36 39		4 3	46 46	5,160 2,607				317 201			125 99		5,602 2,907
あまだい	kg 千円		102 232	421 1,064			523 1,295	131 269							14 21		145 290
いわし	kg 千円							724,262 100,880						2 1	107,134 12,975		831,398 113,856
さば	kg 千円							450 319	136 176	37 43		162 147	154 121	22,865 1,360	15 22	19 8	23,838 2,196
あじ	kg 千円	14 29	203 283	130 197	268 78	718 822	1,333 1,409	7,239 2,812	1,451 1,700	1,961 2,922	22 21	925 1,379	319 483	102,351 44,567	4,652 7,717	218 363	119,138 61,964
とびうお	kg 千円	2 2					2 2							946 253			946 253
えそ	kg 千円																
かます	kg 千円							30 23						1,586 806			1,616 829
さわら	kg 千円	329 377	300 299	743 698		1,526 1,609	2,898 2,984	165,437 217,461	780 708	65 58	1,509 1,262	63 55	2,167 1,805	20,074 4,306	1,158 1,096	3,047 2,896	194,300 229,647
たちうお	kg 千円	450 500					450 500	960 30						831 602			1,791 632
さより	kg 千円																
きす	kg 千円																
めばる	kg 千円	2 10	97 185	759 1,027		237 262	1,095 1,484	2,306 2,915	154 169	68 105	111 171	234 276	2 2	115 149	195 184	22 21	3,207 3,992
かさご	kg 千円	62 123	408 571	924 1,431		395 433	1,789 2,558	5,987 7,366	225 333	387 555	682 789	1,022 1,308	37 36	323 419	463 533	96 111	9,222 11,450
おこぜ	kg 千円	2 9	12 22	59 138		20 74	93 244	499 1,410	12 23	25 53	15 19	12 21		43 84	13 19	12 21	631 1,650
あいなめ	kg 千円			12 17		3 3	15 21	36 40									36 40
いさき	kg 千円		54 73				54 76	29,616 27,034	776 978	1,045 1,478	722 832	1,639 2,034	1,558 1,922	66,755 37,667	613 804	257 294	102,981 73,043
このしろ	kg 千円																
かわはぎ	kg 千円	50 57	37 32	27 32		58 50	172 172	6,264 3,009			3 3				215 139	129 130	6,611 3,281
ぐち	kg 千円																
ぼら	kg 千円					4 4	4 4	9 2									9 2
べら類	kg 千円		69 64	74 74		8 8	151 146	238 100						218 123	18 11		474 234

組合名 魚種	数量 金額	豊浦総合支所管内						豊北総合支所管内										
		山口県漁業協同組合				山口県漁協 豊浦室津	小計	角島	山口県漁業協同組合							小計		
		湯玉	小串	川棚	黒井	粟野			阿川	豊浦	肥中	特牛	和久	矢玉	二見			
かれい	kg 千円		46 50	12 20		4 8	62 77	147 151							6 6	1 2		154 159
ひらめ	kg 千円	559 1,506	1,280 3,870	162 313		70 208	2,071 5,897	1,674 3,273	124 165	52 84	85 140	117 186	59 102	1,330 2,027	119 190	317 533		3,877 6,700
あなご	kg 千円	50 54	27 29	76 86		89 101	242 270	60 40	13 13	86 97				1 1	9 7		169 158	
うなぎ	kg 千円					428 293	428 293											
はも	kg 千円																	
ぬたうなぎ	kg 千円				2,049 1,331		2,049 1,331											
養殖たい	kg 千円				9,987 14,104		9,987 14,104											
養殖はまち	kg 千円				36,534 38,961		36,534 38,961											
その他魚類	kg 千円	14 84	387 733	2,001 4,082	831 1,662	326 541	3,559 7,101	14,501 15,911	1,148 970	1,817 1,486	314 398	699 935	995 1,109	13,852 5,872	2,639 1,307	392 448	36,357 28,436	
いか類	kg 千円	57 90	1,712 933	215 303		1,483 1,558	3,467 2,885	109,260 147,428	11,641 10,812	1,264 1,535	9,704 7,364	8,066 7,033	60,726 36,961	14,557 7,256	830 542	225 237	216,273 219,168	
たこ類	kg 千円	439 597	465 469	1,252 2,080		900 902	3,056 4,047	1,520 1,792	4 5	245 301	23 22	55 74	58 76	208 220	71 69	76 95	2,260 2,654	
なまこ	kg 千円	777 784	713 1,064	1,017 1,139		260 199	2,767 3,187	4,880 3,787	773 495	155 199	414 348	748 631	888 618	969 864	547 553	181 128	9,555 7,623	
くるまえび	kg 千円																	
その他えび	kg 千円																	
かに類	kg 千円		1 3	2 3		4 2	6 6			31 41				2 1			33 42	
あわび	kg 千円	949 5,301	902 5,664	1,283 7,531		471 4,162	3,605 22,659	4,754 28,718	168 948	209 1,098	237 1,059	228 993	440 1,901	1,177 5,958	720 3,636	195 1,056	8,128 45,367	
さざえ	kg 千円	2,829 2,890	2,368 1,971	4,228 4,022	14 12	836 818	10,275 9,713	23,020 20,723	2,275 2,285	3,375 3,184	3,359 3,296	2,141 2,037	3,447 3,448	7,507 7,768	10,356 9,365	1,592 1,293	57,072 53,399	
うに	kg 千円		4 59	233 3,494	21 327	125 1,479	383 5,359	565 6,611	452 4,473	19 244	169 2,462	58 665	122 1,017	214 2,846	368 3,576	42 640	2,009 22,534	
あさり	kg 千円																	
はまぐり	kg 千円																	
のり	kg 千円																	
生のり	kg 千円																	
天然わかめ	kg 千円		3 5	476 255		5 21	484 281	898 1,435	296 176	5 4	338 91			1,171 1,030		15 35	2,723 2,771	
養殖わかめ	kg 千円																	
あらめ	kg 千円			925 583		1,022 2,910	1,947 3,494											
てんぐさ	kg 千円																	
ひじき	kg 千円			526 328	23 63	204 1,348	753 1,739					617 583		5,041 576	862 776		6,520 1,935	
その他藻類	kg 千円			80 53			80 53	545 197	267 1,707	201 170	450 443	38 12	189 66	2 3	36 42	2 3	1,730 2,643	
餌虫	kg 千円																	
しゃこ	kg 千円																	
その他貝類	kg 千円	156 183	17 21	174 189		9 9	356 402	248 444	57 28	38 92	23 58	39 106	241 285	122 174	182 177	3 3	953 1,367	

沿岸主要魚種別(抜粋)の水揚量推移

単位:トン

魚種	年	17	18	19	20	21	22	23	24
あじ		881	1,007	1,096	1,238	1,185	722	608	396
いわし		1,639	720	1,264	1,497	1,312	1,050	1,135	859
ぶり・ひらまさ		241	421	201	270	283	409	226	182
いか類		402	343	423	470	405	403	324	297
さわら		97	286	164	121	147	170	168	272
さざえ		245	274	289	233	160	143	110	96



沿岸漁業魚種別年別単価推移

魚種	年	数量	平成18年	単価	平成19年	単価	平成20年	単価	平成21年	単価	平成22年	単価	平成23年	単価	平成24年	単価
		金額		円/kg		円/kg		円/kg		円/kg		円/kg		円/kg		円/kg
総 数	全 市	千枚	1,487		1,399		775		496		557		8		3	
		kg	4,670,602		4,933,976		5,421,804		4,903,487		4,100,775		3,754,400		3,334,103	
	本庁管内	千円	2,906,986	622	2,836,589	575	2,851,580	526	2,393,634	488	2,021,589	493	1,946,150	518	2,043,589	613
		千枚	1,487		1,399		775		496		557		8		3	
	豊浦総合支所管内	kg	1,904,612	580	1,814,539	573	1,667,373	599	1,769,560	551	1,560,736	546	1,401,721	562	1,417,037	630
		千円	1,104,275		1,039,058		999,354		975,076		852,130		787,122		892,914	
	豊北総合支所管内	kg	295,471	1,230	265,414	1,087	286,961	1,029	292,484	811	159,552	1,067	141,096	1,172	106,672	1,397
		千円	363,327		288,392		295,270		237,320		170,204		165,344		148,995	
豊北総合支所管内	kg	2,470,519	583	2,854,022	529	3,467,470	449	2,841,443	416	2,380,486	420	2,211,582	449	1,810,394	553	
	千円	1,439,384		1,509,139		1,556,956		1,181,237		999,255		993,684		1,001,680		
ふ か	全 市	kg	2,322		1,145		1,381		1,669		1,744		1,101		1,328	
		千円	883	380	418	365	526	381	497	298	459	263	275	250	427	321
	本庁管内	kg	578		328		1,067		762		242		259		467	
		千円	219	379	124	378	389	365	206	270	76	315	48	184	226	484
	豊浦総合支所管内	kg	484		323		76		133		80		90		35	
		千円	255	527	197	609	47	619	77	577	31	384	30	338	22	620
	豊北総合支所管内	kg	1,260		494		239		774		1,422		753		826	
		千円	409	325	97	196	90	377	215	278	352	248	197	262	179	217
ふ く	全 市	kg	54,319		36,087		53,169		56,510		32,071		33,784		29,344	
		千円	84,412	1,554	50,639	1,403	59,749	1,124	47,149	834	30,086	938	30,002	888	29,955	1,021
	本庁管内	kg	17,032		11,915		12,441		17,454		8,584		15,551		14,409	
		千円	20,227	1,188	16,188	1,359	16,603	1,334	14,946	856	8,794	1,024	14,965	962	14,267	990
	豊浦総合支所管内	kg	31,403		21,641		37,784		35,313		20,381		15,123		12,840	
		千円	58,042	1,848	30,175	1,394	38,210	1,011	27,785	787	18,234	895	11,669	772	12,982	1,011
	豊北総合支所管内	kg	5,884		2,531		2,944		3,743		3,106		3,110		2,095	
		千円	6,143	1,044	4,276	1,689	4,937	1,677	4,417	1,180	3,058	985	3,368	1,083	2,701	1,289
ぶ り ひらまさ	全 市	kg	421,415		201,207		269,889		283,426		408,822		225,621		182,341	
		千円	212,469	504	133,599	664	165,488	613	140,043	494	127,548	312	108,539	481	91,436	501
	本庁管内	kg	23,284		40,669		48,519		91,892		74,839		31,129		51,718	
		千円	12,203	524	22,696	558	26,249	541	34,303	373	19,733	264	12,188	392	19,508	377
	豊浦総合支所管内	kg	7,065		14,688		6,334		4,223		5,791		1,986		1,720	
		千円	8,147	1,153	7,788	530	4,511	712	3,685	873	3,104	536	1,902	958	1,195	695
	豊北総合支所管内	kg	391,066		145,850		215,037		187,311		328,193		192,506		128,903	
		千円	192,119	491	103,115	707	134,728	627	102,055	545	104,711	319	94,448	491	70,733	549
か つ お	全 市	kg	4,094		2,344		5,166		5,992		4,261		2,041		6,544	
		千円	2,589	632	1,768	754	2,963	573	2,810	469	2,809	659	1,461	716	5,527	845
	本庁管内	kg	1,994		1,058		1,278		4,185		2,047		755		1,125	
		千円	1,490	747	846	800	639	500	1,601	383	1,257	614	615	814	797	708
	豊浦総合支所管内	kg	170		89		48		531		285		7		2	
		千円	48	282	35	391	24	509	736	1,387	19	66	7	1,049	1	683
	豊北総合支所管内	kg	1,930		1,197		3,840		1,276		1,929		1,279		5,417	
		千円	1,051	545	887	741	2,299	599	473	371	1,533	795	839	656	4,729	873

沿岸漁業魚種別年別単価推移

魚種	年	数量 金額	平成18年	単価	平成19年	単価	平成20年	単価	平成21年	単価	平成22年	単価	平成23年	単価	平成24年	単価
			円/kg	円/kg	円/kg	円/kg	円/kg	円/kg	円/kg	円/kg	円/kg	円/kg	円/kg	円/kg	円/kg	円/kg
すずき	全市	kg	24,916		23,264		25,048		16,846		13,230		15,369		14,233	
		千円	33,427	1,342	31,876	1,370	31,116	1,242	19,225	1,141	16,599	1,255	18,685	1,216	16,386	1,151
	本庁管内	kg	13,686		14,826		12,860		10,860		9,533		10,027		8,211	
		千円	24,111	1,762	23,988	1,618	22,027	1,713	14,883	1,370	13,829	1,451	14,531	1,449	12,322	1,501
	豊浦総合 支所管内	kg	1,954		1,840		2,069		771		459		592		190	
千円		3,079	1,576	2,756	1,498	2,246	1,086	938	1,216	455	991	751	1,268	297	1,564	
豊北総合 支所管内	kg	9,276		6,598		10,120		5,215		3,238		4,750		5,832		
	千円	6,237	672	5,132	778	6,843	676	3,404	653	2,315	715	3,403	716	3,767	646	
まだい	全市	kg	65,766		58,083		55,791		66,283		55,557		55,853		66,581	
		千円	70,916	1,078	63,114	1,087	60,326	1,081	68,827	1,038	61,796	1,112	60,052	1,075	74,357	1,117
	本庁管内	kg	46,477		41,914		38,199		41,600		35,525		36,340		49,636	
		千円	48,271	1,039	42,009	1,002	38,518	1,008	44,930	1,080	42,391	1,193	39,372	1,083	57,072	1,150
	豊浦総合 支所管内	kg	3,270		2,858		1,660		1,590		1,271		1,609		1,085	
千円		5,559	1,700	4,650	1,627	2,432	1,465	2,210	1,391	1,813	1,427	2,206	1,371	1,578	1,454	
豊北総合 支所管内	kg	16,019		13,311		15,932		23,094		18,761		17,904		15,860		
	千円	17,089	1,067	16,455	1,236	19,376	1,216	21,687	939	17,591	938	18,474	1,032	15,707	990	
いしだい	全市	kg	2,748		2,644		3,236		3,770		3,753		3,619		2,058	
		千円	4,364	1,588	4,810	1,819	5,311	1,641	5,637	1,495	5,997	1,598	5,257	1,453	3,376	1,640
	本庁管内	kg	175		120		1,165		1,153		807		750		291	
		千円	301	1,720	214	1,783	1,457	1,250	1,427	1,238	1,218	1,510	1,013	1,350	609	2,090
	豊浦総合 支所管内	kg	352		556		453		366		230		222		64	
千円		774	2,199	727	1,308	746	1,648	504	1,378	306	1,331	288	1,299	125	1,952	
豊北総合 支所管内	kg	2,221		1,968		1,618		2,251		2,716		2,647		1,703		
	千円	3,289	1,481	3,869	1,966	3,107	1,920	3,706	1,646	4,473	1,647	3,956	1,495	2,642	1,551	
くろだい	全市	kg	13,745		15,000		14,266		11,869		9,688		10,086		9,029	
		千円	17,027	1,239	15,094	1,006	13,835	970	12,108	1,020	8,151	841	8,275	820	7,375	817
	本庁管内	kg	8,713		9,192		8,956		6,324		4,943		4,372		3,381	
		千円	13,682	1,570	11,338	1,233	9,847	1,100	8,781	1,389	5,459	1,104	5,194	1,188	4,422	1,308
	豊浦総合 支所管内	kg	557		289		275		199		87		104		46	
千円		606	1,088	301	1,045	270	981	164	828	91	1,051	174	1,673	46	1,009	
豊北総合 支所管内	kg	4,475		5,519		5,035		5,347		4,658		5,610		5,602		
	千円	2,739	612	3,454	626	3,718	738	3,163	592	2,601	558	2,907	518	2,907	519	
あまだい	全市	kg	749		45,586		1,475		1,716		1,493		1,172		1,757	
		千円	1,558	2,080	5,938	130	3,518	2,386	4,105	2,392	3,618	2,422	2,816	2,403	4,940	2,811
	本庁管内	kg	-		56		697		887		924		740		1,089	
		千円	-	-	82	1,464	1,807	2,593	2,458	2,771	2,527	2,735	1,976	2,670	3,354	3,080
	豊浦総合 支所管内	kg	624		909		627		448		142		277		523	
千円		1,311	2,101	1,791	1,971	1,238	1,976	851	1,898	329	2,323	540	1,953	1,295	2,477	
豊北総合 支所管内	kg	125		44,621		151		381		428		155		145		
	千円	247	1,976	4,065	91	473	3,132	796	2,089	762	1,780	300	1,935	290	2,000	

沿岸漁業魚種別年別単価推移

魚種	年	数量 金額	平成18年	単価	平成19年	単価	平成20年	単価	平成21年	単価	平成22年	単価	平成23年	単価	平成24年	単価
			kg	円/kg	kg	円/kg	kg	円/kg	kg	円/kg	kg	円/kg	kg	円/kg	kg	円/kg
かます	全市	kg 千円	10,581 2,870		7,038 2,969		16,590 3,064	185	9,531 3,680	386	5,562 2,239	403	9,142 3,869	423	7,585 3,648	481
	本庁管内	kg 千円	6,488 1,514	233	3,087 1,407	456	13,136 1,697	129	4,744 2,096	442	3,585 1,424	397	7,176 3,014	420	5,969 2,819	472
	豊浦総合 支所管内	kg 千円	696 224	322	405 316	780	531 142	268	453 101	224	20 9	448	70 13	190	-	-
	豊北総合 支所管内	kg 千円	3,397 1,132	333	3,546 1,246	351	2,923 1,225	419	4,334 1,482	342	1,957 807	412	1,896 842	444	1,616 829	513
	全市	kg 千円	286,270 182,568	638	164,380 125,112	761	120,809 103,946	860	146,514 109,178	745	170,477 132,892	780	167,695 151,756	905	271,650 311,607	1,147
さわら	全市	kg 千円	72,179 44,305	614	46,277 41,127	889	51,692 46,294	896	64,160 56,076	874	66,194 56,805	858	60,806 54,110	890	74,452 78,976	1,061
	豊浦総合 支所管内	kg 千円	5,396 4,510	836	2,883 1,221	424	4,012 2,103	524	1,894 522	275	1,445 874	605	3,900 2,184	560	2,898 2,984	1,030
	豊北総合 支所管内	kg 千円	208,695 133,753	641	115,220 82,764	718	65,105 55,549	853	80,460 52,580	653	102,839 75,213	731	102,989 95,462	927	194,300 229,647	1,182
	全市	kg 千円	45,534 19,820	435	19,471 9,258	475	27,595 17,073	619	11,454 7,929	692	29,467 15,163	515	19,141 12,408	648	12,926 9,866	763
	本庁管内	kg 千円	20,044 8,382	418	10,661 6,538	613	18,101 12,107	669	10,221 7,266	711	14,639 9,162	626	15,865 9,938	626	10,685 8,734	817
たちうお	全市	kg 千円	11,855 9,154	772	7,381 2,055	278	2,039 1,411	692	630 374	593	5,976 1,549	259	974 620	637	450 500	1,110
	豊北総合 支所管内	kg 千円	13,635 2,284	168	1,429 665	465	7,455 3,556	477	603 290	481	8,852 4,452	503	2,302 1,850	804	1,791 632	353
	全市	kg 千円	1,365 1,173	859	1,266 826	653	838 688	821	1,207 1,109	919	424 317	747	395 313	792	217 140	645
	本庁管内	kg 千円	1,300 1,100	846	978 525	537	816 669	820	1,158 1,047	904	424 317	747	392 309	790	217 140	645
	豊浦総合 支所管内	kg 千円	59 63	1,068	288 301	1,046	18 15	881	6 6	1,107	-	-	4 3	750	-	-
きす	全市	kg 千円	4,690 4,233	903	4,492 4,153	925	5,166 4,299	832	4,908 3,835	781	4,351 3,498	804	3,838 3,131	816	4,822 4,246	880
	本庁管内	kg 千円	4,660 4,190	899	4,387 3,962	903	5,151 4,281	831	4,906 3,833	781	4,351 3,498	804	3,837 3,130	816	4,822 4,246	880
	豊浦総合 支所管内	kg 千円	26 38	1,462	104 190	1,832	15 19	1,239	-	-	-	-	1 0	336	-	-
	豊北総合 支所管内	kg 千円	4 5	1,250	1 1	1,000	-	-	2 2	1,000	-	-	-	-	-	-
	全市	kg 千円	4,690 4,233	903	4,492 4,153	925	5,166 4,299	832	4,908 3,835	781	4,351 3,498	804	3,838 3,131	816	4,822 4,246	880

沿岸漁業魚種別年別単価推移

魚種	年	数量 金額	平成18年	単価	平成19年	単価	平成20年	単価	平成21年	単価	平成22年	単価	平成23年	単価	平成24年	単価
				円/kg		円/kg		円/kg		円/kg		円/kg		円/kg		円/kg
めばる	全市	kg	21,109		14,682		9,904		7,003		5,971		6,208		7,137	
		千円	29,150	1,381	19,924	1,357	13,618	1,375	8,963	1,280	7,821	1,310	8,036	1,294	8,439	1,182
	本庁管内	kg	16,938		11,786		7,959		5,280		4,141		3,089		2,835	
		千円	22,929	1,354	15,989	1,357	10,687	1,343	6,592	1,249	5,266	1,272	4,009	1,298	2,963	1,045
	豊浦総合 支所管内	kg	986		538		403		209		246		875		1,095	
千円		1,891	1,918	825	1,534	634	1,576	358	1,717	423	1,722	1,231	1,406	1,484	1,355	
豊北総合 支所管内	kg	3,185		2,358		1,543		1,514		1,585		2,244		3,207		
	千円	4,330	1,359	3,110	1,319	2,297	1,489	2,013	1,330	2,133	1,346	2,796	1,246	3,992	1,245	
かさこ	全市	kg	31,967		26,416		25,575		24,715		21,668		22,423		22,227	
		千円	58,263	1,823	47,694	1,806	46,578	1,821	42,831	1,733	31,210	1,440	31,216	1,392	30,707	1,382
	本庁管内	kg	17,207		15,913		15,636		15,535		12,987		11,532		11,216	
		千円	35,597	2,069	32,464	2,040	31,417	2,009	30,579	1,968	19,741	1,520	16,967	1,471	16,700	1,489
	豊浦総合 支所管内	kg	2,533		1,752		1,869		1,714		1,276		1,456		1,789	
千円		5,239	2,068	3,016	1,721	3,140	1,680	2,471	1,442	2,112	1,655	2,493	1,713	2,558	1,430	
豊北総合 支所管内	kg	12,227		8,751		8,070		7,466		7,405		9,435		9,222		
	千円	17,427	1,425	12,214	1,396	12,021	1,490	9,780	1,310	9,357	1,264	11,756	1,246	11,450	1,242	
おこぜ	全市	kg	2,524		2,093		1,864		2,574		2,217		1,798		1,308	
		千円	7,314	2,897	5,827	2,784	5,426	2,911	6,554	2,547	5,706	2,574	5,394	2,999	3,344	2,556
	本庁管内	kg	1,582		1,368		1,298		1,558		1,360		783		584	
		千円	4,272	2,700	3,712	2,713	3,944	3,039	4,696	3,015	3,431	2,523	2,255	2,881	1,451	2,482
	豊浦総合 支所管内	kg	168		144		166		137		137		89		93	
千円		472	2,810	375	2,604	382	2,302	262	1,910	304	2,217	239	2,692	244	2,620	
豊北総合 支所管内	kg	774		581		400		879		720		927		631		
	千円	2,570	3,319	1,740	2,995	1,099	2,749	1,596	1,816	1,971	2,738	2,900	3,128	1,650	2,615	
あいなめ	全市	kg	3,123		2,918		2,923		2,774		2,835		2,519		2,414	
		千円	4,069	1,303	3,789	1,298	3,786	1,295	3,595	1,296	3,656	1,290	3,270	1,298	3,133	1,298
	本庁管内	kg	3,080		2,892		2,893		2,745		2,815		2,511		2,363	
		千円	4,004	1,300	3,760	1,300	3,756	1,298	3,564	1,299	3,638	1,292	3,262	1,299	3,072	1,300
	豊浦総合 支所管内	kg	33		23		31		28		20		9		15	
千円		35	1,061	24	1,013	30	997	25	893	18	917	8	888	21	1,373	
豊北総合 支所管内	kg	10		3				2						36		
	千円	30	3,000	5	1,667	-	-	6	3,000	-	-	-	-	40	1,111	
いさき	全市	kg	93,056		96,961		120,960		44,479		57,895		66,691		103,274	
		千円	84,860	912	94,038	970	102,059	844	37,677	847	54,202	936	61,060	916	73,475	711
	本庁管内	kg	1,307		736		357		178		292		430		239	
		千円	1,078	825	816	1,109	435	1,217	307	1,725	431	1,475	561	1,306	356	1,491
	豊浦総合 支所管内	kg	612		233		141		106		69		155		54	
千円		939	1,534	362	1,555	192	1,358	145	1,371	78	1,134	171	1,104	76	1,400	
豊北総合 支所管内	kg	91,137		95,992		120,462		44,195		57,534		66,106		102,981		
	千円	82,843	909	92,860	967	101,433	842	37,225	842	53,694	933	60,327	913	73,043	709	

沿岸漁業魚種別年別単価推移

魚種	年	数量 金額	平成18年	単価	平成19年	単価	平成20年	単価	平成21年	単価	平成22年	単価	平成23年	単価	平成24年	単価	
			円/kg	円/kg	円/kg	円/kg	円/kg	円/kg	円/kg	円/kg	円/kg	円/kg	円/kg	円/kg	円/kg	円/kg	
このしろ	全 市	kg 千円	5,007 1,150		4,705 1,169		4,715 1,181		5,464 1,424		5,146 1,286		5,532 2,632		6,703 2,781		415
	本庁管内	kg 千円	5,004 1,149	230	4,701 1,169	249	4,715 1,181	250	5,464 1,424	261	5,139 1,283	250	5,532 2,632	476	6,703 2,781		415
	豊浦総合 支所管内	kg 千円	3 1	333	4 1	334	-	-	-	-	7 3	449	-	-	-	-	-
	豊北総合 支所管内	kg 千円	-	-	-	-	-	-	-	-	-	-	-	-	-	-	-
かわはぎ	全 市	kg 千円	19,940 9,808	492	18,086 9,850	545	19,248 10,761	559	24,004 11,855	494	25,872 11,526	446	18,735 9,945	531	20,635 11,229	544	
	本庁管内	kg 千円	10,462 4,787	458	11,477 5,401	471	12,922 6,469	501	17,735 8,075	455	13,717 6,468	472	8,428 5,024	596	13,852 7,776	561	
	豊浦総合 支所管内	kg 千円	1,024 911	890	1,049 1,428	1,361	1,291 1,356	1,050	1,392 1,164	836	1,526 1,196	783	412 340	824	172 172	1,000	
	豊北総合 支所管内	kg 千円	8,454 4,110	486	5,560 3,021	543	5,035 2,937	583	4,877 2,616	536	10,629 3,863	363	9,895 4,581	463	6,611 3,281	496	
ぐ ち	全 市	kg 千円	5,017 2,187	436	4,989 2,143	430	4,411 1,932	438	4,734 2,087	441	4,444 1,944	437	4,122 2,235	542	4,764 2,790	586	
	本庁管内	kg 千円	5,001 2,178	436	4,882 2,105	431	4,365 1,912	438	4,685 2,064	441	4,433 1,939	437	4,113 2,234	543	4,764 2,790	586	
	豊浦総合 支所管内	kg 千円	16 9	563	107 38	354	47 21	441	50 22	449	12 5	431	10 1	99	-	-	
	豊北総合 支所管内	kg 千円	-	-	-	-	-	-	-	-	-	-	-	-	-	-	
ぼ ら	全 市	kg 千円	681 227	333	592 208	351	412 154	373	546 174	319	650 228	351	294 134	458	302 142	470	
	本庁管内	kg 千円	446 176	395	490 186	380	396 148	373	436 159	365	573 214	372	286 132	464	289 140	484	
	豊浦総合 支所管内	kg 千円	2 2	1,000	17 12	714	3 3	1,239	31 2	52	19 8	446	-	-	4	53	
	豊北総合 支所管内	kg 千円	233 49	210	85 10	118	13 3	231	80 14	175	58 6	103	8 2	250	9 2	222	
べ ら 類	全 市	kg 千円	3,407 3,257	956	3,774 3,436	910	3,088 2,789	903	3,258 3,029	930	2,571 2,494	970	2,543 2,499	983	2,781 2,536	912	
	本庁管内	kg 千円	2,610 2,584	990	2,732 2,682	982	2,358 2,281	967	2,519 2,530	1,004	2,194 2,185	996	2,125 2,124	1,000	2,156 2,156	1,000	
	豊浦総合 支所管内	kg 千円	261 265	1,015	308 284	922	203 187	922	103 91	879	101 102	1,011	132 138	1,047	151 146	965	
	豊北総合 支所管内	kg 千円	536 408	761	734 470	640	527 321	609	636 409	643	276 207	750	286 237	829	474 234	494	

沿岸漁業魚種別年別単価推移

魚種	年	数量 金額	平成18年	単価	平成19年	単価	平成20年	単価	平成21年	単価	平成22年	単価	平成23年	単価	平成24年	単価	
			円/kg	円/kg	円/kg	円/kg	円/kg	円/kg	円/kg	円/kg	円/kg	円/kg	円/kg	円/kg	円/kg	円/kg	
かれい	全市	kg 千円	20,382 18,443		18,823 16,629		14,873 13,550		15,998 14,069		15,266 12,953		14,825 13,094		19,224 17,058		887 887
	本庁管内	kg 千円	17,931 15,527	866	17,773 15,239	857	14,501 13,114	904	15,708 13,714	873	14,217 12,180	857	14,561 12,779	878	19,008 16,822	885	
	豊浦総合 支所管内	kg 千円	1,180 2,120	1,797	731 1,167	1,596	227 306	1,350	181 244	1,347	108 128	1,190	80 115	1,447	62 77	1,243	
	豊北総合 支所管内	kg 千円	1,271 796	626	319 223	699	145 130	895	109 111	1,018	941 645	685	184 200	1,087	154 159	1,032	
	全市	kg 千円	14,993 32,121	2,142	14,390 34,086	2,369	14,805 33,697	2,276	12,639 28,116	2,225	10,453 23,722	2,269	9,441 21,117	2,237	10,248 22,215	2,168	
ひらめ	本庁管内	kg 千円	5,613 11,099	1,977	6,514 12,768	1,960	5,210 11,363	2,181	5,323 11,550	2,170	4,885 10,625	2,175	3,448 8,372	2,428	4,300 9,619	2,237	
	豊浦総合 支所管内	kg 千円	2,236 8,846	3,956	2,603 10,901	4,188	3,525 10,729	3,044	2,916 8,205	2,814	1,760 5,862	3,330	1,562 4,787	3,064	2,071 5,897	2,847	
	豊北総合 支所管内	kg 千円	7,144 12,176	1,704	5,273 10,417	1,976	6,071 11,605	1,912	4,400 8,362	1,900	3,808 7,235	1,900	4,430 7,958	1,796	3,877 6,700	1,728	
	全市	kg 千円	21,837 25,567	1,171	20,879 24,770	1,186	19,792 24,239	1,225	19,196 23,809	1,240	16,603 20,242	1,219	17,831 21,252	1,192	18,763 21,922	1,168	
あなご	本庁管内	kg 千円	20,607 24,432	1,186	19,234 23,161	1,204	18,823 23,318	1,239	18,363 22,969	1,251	16,032 19,661	1,226	16,805 20,619	1,227	18,352 21,494	1,171	
	豊浦総合 支所管内	kg 千円	1,022 972	951	1,512 1,498	990	889 842	947	659 695	1,055	481 490	1,018	348 355	1,023	242 270	1,116	
	豊北総合 支所管内	kg 千円	208 163	784	133 111	835	80 80	1,000	174 145	833	90 92	1,022	679 278	409	169 158	935	
	全市	kg 千円	537 264	492	543 302	555	158 79	497	210 104	497	335 166	497	674 335	497	1,339 743	555	
うなぎ	本庁管内	kg 千円	537 264	492	522 259	496	158 79	497	210 104	497	335 166	497	674 335	497	911 450	494	
	豊浦総合 支所管内	kg 千円	- -	-	21 43	2,024	-	-	-	-	-	-	-	-	428 293	685	
	豊北総合 支所管内	kg 千円	- -	-	-	-	-	-	-	-	-	-	-	-	-	-	
	全市	kg 千円	791 674	852	4,939 3,106	629	2,287 1,163	509	2,950 1,574	534	1,362 692	508	883 655	742	1,465 669	456	
はも	本庁管内	kg 千円	620 407	656	4,939 3,106	629	2,287 1,163	509	2,950 1,574	534	1,362 692	508	883 655	742	1,465 669	456	
	豊浦総合 支所管内	kg 千円	171 267	1,561	-	-	-	-	-	-	-	-	-	-	-	-	
	豊北総合 支所管内	kg 千円	- -	-	-	-	-	-	-	-	-	-	-	-	-	-	
	全市	kg 千円	791 674	852	4,939 3,106	629	2,287 1,163	509	2,950 1,574	534	1,362 692	508	883 655	742	1,465 669	456	

沿岸漁業魚種別年別単価推移

魚種	年	数量 金額	平成18年	単価	平成19年	単価	平成20年	単価	平成21年	単価	平成22年	単価	平成23年	単価	平成24年	単価	
			円/kg	円/kg	円/kg	円/kg	円/kg	円/kg	円/kg	円/kg	円/kg	円/kg	円/kg	円/kg	円/kg	円/kg	
ぬたうなぎ	全 市	kg 千円	8,354 6,485		6,988 5,320		4,630 3,829		3,711 2,744		3,282 2,213		4,287 2,907		3,715 2,403		647
	本庁管内	kg 千円	2,877 2,159	776	2,401 1,862	761	612 489	799	-	-	537 322	600	-	-	1,666 1,072		644
	豊浦総合 支所管内	kg 千円	5,477 4,326	790	4,587 3,458	754	4,018 3,340	831	3,711 2,744	739	2,745 1,891	689	4,287 2,907	678	2,049 1,331		650
	豊北総合 支所管内	kg 千円	- -	-	- -	-	- -	-	- -	-	- -	-	- -	-	- -	-	-
養殖たい	全 市	kg 千円	6,790 11,770	1,733	7,734 13,116	1,696	10,272 16,841	1,639	9,856 15,404	1,563	9,846 14,564	1,479	10,177 14,242	1,400	9,987 14,104		1,412
	本庁管内	kg 千円	- -	-	- -	-	- -	-	- -	-	- -	-	- -	-	- -	-	-
	豊浦総合 支所管内	kg 千円	6,790 11,770	1,733	7,734 13,116	1,696	10,272 16,841	1,639	9,856 15,404	1,563	9,846 14,564	1,479	10,177 14,242	1,400	9,987 14,104		1,412
	豊北総合 支所管内	kg 千円	- -	-	- -	-	- -	-	- -	-	- -	-	- -	-	- -	-	-
養殖はまち	全 市	kg 千円	119,066 112,021	941	97,021 88,172	909	103,745 97,421	939	78,416 76,839	980	50,817 50,681	997	48,424 47,453	980	36,534 38,961		1,066
	本庁管内	kg 千円	- -	-	- -	-	- -	-	- -	-	- -	-	- -	-	- -	-	-
	豊浦総合 支所管内	kg 千円	119,066 112,021	941	97,021 88,172	909	103,745 97,421	939	78,416 76,839	980	50,817 50,681	997	48,424 47,453	980	36,534 38,961		1,066
	豊北総合 支所管内	kg 千円	- -	-	- -	-	- -	-	- -	-	- -	-	- -	-	- -	-	-
その他魚類	全 市	kg 千円	295,512 138,268	468	231,106 125,046	541	289,500 123,988	428	294,018 144,632	492	210,419 114,004	542	207,740 126,772	610	230,107 126,625		550
	本庁管内	kg 千円	261,644 102,732	393	190,629 87,602	460	241,123 81,410	338	190,960 78,404	411	149,195 69,785	468	151,743 81,914	540	190,192 91,087		479
	豊浦総合 支所管内	kg 千円	6,236 8,417	1,350	8,590 11,465	1,335	7,803 9,831	1,260	6,690 8,474	1,267	4,935 8,052	1,632	4,115 7,980	1,939	3,559 7,101		1,996
	豊北総合 支所管内	kg 千円	27,632 27,119	981	31,887 25,979	815	40,574 32,747	807	96,368 57,754	599	56,290 36,167	643	51,881 36,879	711	36,357 28,436		782
い か 類	全 市	kg 千円	342,524 368,202	1,075	422,524 469,197	1,110	469,874 472,935	1,007	405,404 405,972	1,001	402,679 368,141	914	324,424 304,088	937	297,167 278,246		936
	本庁管内	kg 千円	93,737 82,821	884	70,337 56,482	803	103,296 69,803	676	88,539 67,747	765	97,000 73,013	753	60,730 41,313	680	77,427 56,194		726
	豊浦総合 支所管内	kg 千円	14,663 17,185	1,172	10,470 11,834	1,130	13,028 13,987	1,074	6,972 8,676	1,244	5,687 4,976	875	5,475 4,609	842	3,467 2,885		832
	豊北総合 支所管内	kg 千円	234,124 268,196	1,146	341,717 400,881	1,173	353,551 389,145	1,101	309,893 329,549	1,063	299,992 290,151	967	258,219 258,167	1,000	216,273 219,168		1,013

沿岸漁業魚種別年別単価推移

魚種	年	数量 金額	平成18年	単価	平成19年	単価	平成20年	単価	平成21年	単価	平成22年	単価	平成23年	単価	平成24年	単価
			円/kg	円/kg	円/kg	円/kg	円/kg	円/kg	円/kg	円/kg	円/kg	円/kg	円/kg	円/kg	円/kg	円/kg
たこ類	全市	kg	76,847		73,292		88,409		84,859		66,003		83,904		59,718	
		千円	82,773	1,077	79,433	1,084	89,279	1,010	87,578	1,032	72,968	1,106	69,775	832	63,761	1,068
	本庁管内	kg	68,564		68,147		76,859		76,299		61,651		75,348		54,402	
		千円	73,936	1,078	73,402	1,077	82,804	1,077	78,943	1,035	68,322	1,108	59,654	792	57,060	1,049
	豊浦総合 支所管内	kg	4,931		2,642		8,947		3,935		2,502		3,776		3,056	
		千円	5,624	1,141	3,208	1,215	3,067	343	3,936	1,000	2,620	1,047	4,630	1,226	4,047	1,324
豊北総合 支所管内	kg	3,352		2,503		2,604		4,626		1,851		4,780		2,260		
	千円	3,213	959	2,823	1,128	3,408	1,309	4,699	1,016	2,026	1,095	5,490	1,149	2,654	1,174	
なまこ	全市	kg	26,503		48,155		53,854		33,005		30,371		39,450		50,543	
		千円	20,086	758	37,633	781	52,148	968	28,010	849	22,366	736	36,955	937	36,656	725
	本庁管内	kg	13,601		29,258		36,353		20,719		18,312		23,067		38,221	
		千円	8,837	650	22,025	753	35,691	982	16,549	799	12,132	663	21,963	952	25,846	676
	豊浦総合 支所管内	kg	4,401		5,252		4,708		2,570		2,203		3,262		2,767	
		千円	3,311	752	4,598	875	4,455	946	2,483	966	2,144	974	4,106	1,259	3,187	1,152
豊北総合 支所管内	kg	8,501		13,645		12,793		9,717		9,856		13,121		9,555		
	千円	7,938	934	11,010	807	12,003	938	8,979	924	8,090	821	10,886	830	7,623	798	
くるまえばい	全市	kg	2,344		1,485		1,517		1,666		1,494		2,032		2,303	
		千円	9,556	4,077	6,753	4,547	6,767	4,460	8,523	5,117	6,626	4,436	7,294	3,589	9,246	4,015
	本庁管内	kg	2,342		1,485		1,517		1,666		1,494		2,032		2,303	
		千円	9,551	4,078	6,753	4,547	6,767	4,460	8,523	5,117	6,626	4,436	7,294	3,589	9,246	4,015
	豊浦総合 支所管内	kg	2		-		-		-		-		-		-	
		千円	5	2,500	-	-	-	-	-	-	-	-	-	-	-	-
豊北総合 支所管内	kg	-		-		-		-		-		-		-		
	千円	-	-	-	-	-	-	-	-	-	-	-	-	-	-	
その他えび	全市	kg	64,060		54,629		47,838		51,029		49,552		55,936		62,996	
		千円	47,925	748	39,064	715	35,969	752	38,252	750	37,329	753	47,874	856	61,766	980
	本庁管内	kg	64,001		54,628		47,836		51,029		49,550		55,936		62,996	
		千円	47,836	747	39,062	715	35,967	752	38,252	750	37,326	753	47,874	856	61,766	980
	豊浦総合 支所管内	kg	-		-		2		-		-		-		-	
		千円	-	-	-	-	2	1,333	-	-	-	-	-	-	-	-
豊北総合 支所管内	kg	59		1		-		-		2		-		-		
	千円	89	1,508	2	2,000	-	-	-	-	3	1,500	-	-	-	-	
かに類	全市	kg	9,669		15,043		12,108		16,635		11,818		12,194		12,613	
		千円	8,222	850	12,692	844	10,050	830	12,531	753	10,200	863	11,974	982	12,466	988
	本庁管内	kg	9,524		14,810		11,943		16,532		11,664		12,135		12,574	
		千円	8,031	843	12,339	833	9,856	825	12,396	750	10,023	859	11,892	980	12,419	988
	豊浦総合 支所管内	kg	53		126		100		23		5		6		6	
		千円	66	1,245	139	1,106	107	1,074	30	1,339	5	906	11	1,890	6	933
豊北総合 支所管内	kg	92		107		66		81		149		53		33		
	千円	125	1,359	214	2,000	87	1,318	105	1,296	172	1,154	71	1,340	42	1,273	

沿岸漁業魚種別年別単価推移

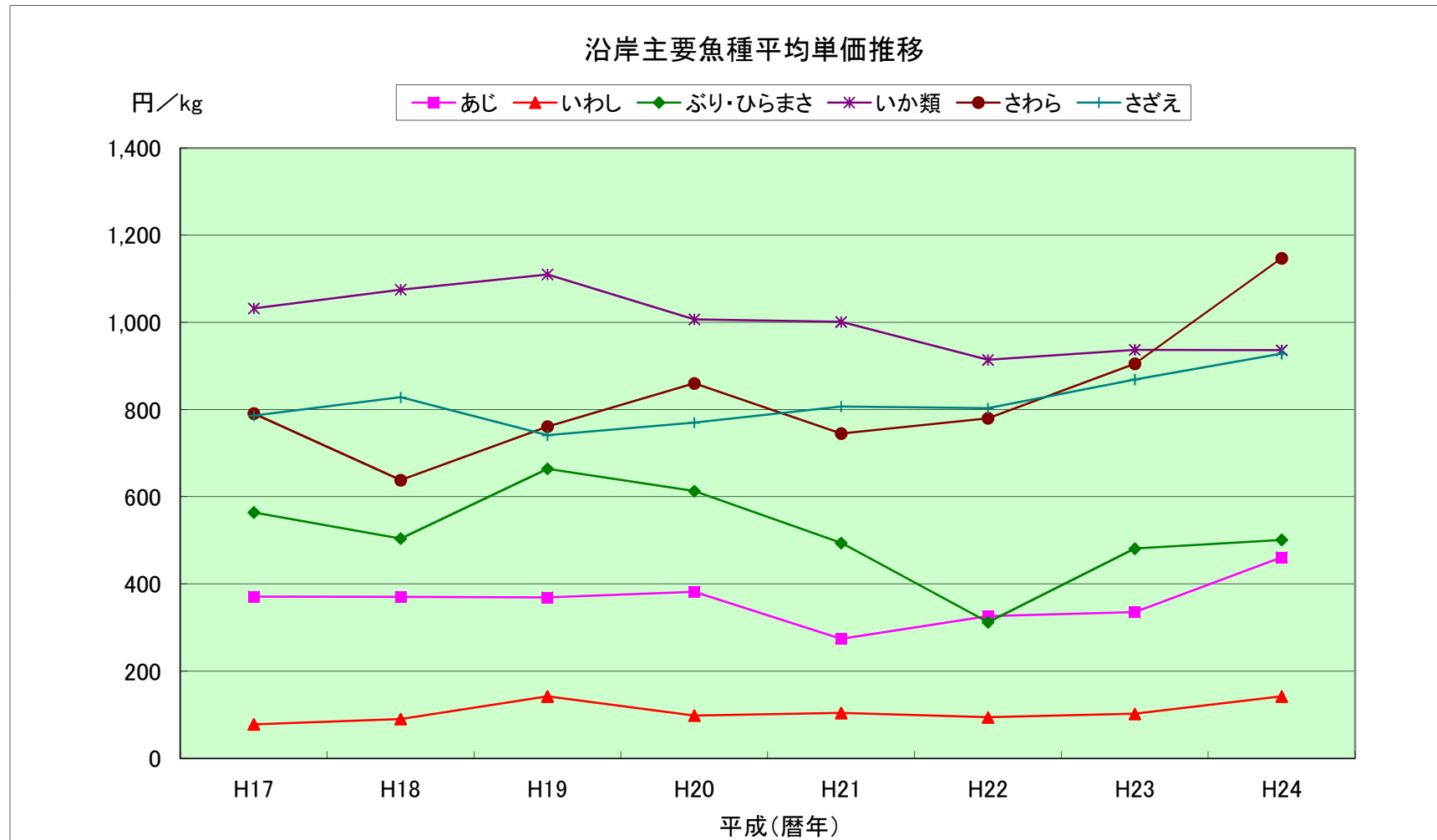
魚種	年	数量 金額	平成18年	単価	平成19年	単価	平成20年	単価	平成21年	単価	平成22年	単価	平成23年	単価	平成24年	単価	
			円/kg	円/kg	円/kg	円/kg	円/kg	円/kg	円/kg	円/kg	円/kg	円/kg	円/kg	円/kg			
あわび	全市	kg 千円	50,996 319,998		40,075 254,039		35,509 212,451		34,661 183,391		24,186 130,507		19,794 124,539		18,439 107,563		5,834
	本庁管内	kg 千円	13,076 85,598	6,275	8,847 61,344	6,339	8,790 59,203	5,983	8,542 52,615	5,291	6,649 43,020	5,396	6,425 42,321	6,292	6,706 39,537	5,896	
	豊浦総合 支所管内	kg 千円	6,283 31,768	5,056	4,313 24,194	5,610	4,000 23,942	5,985	4,314 23,393	5,423	4,312 20,986	4,867	3,150 21,240	6,744	3,605 22,659	6,285	
	豊北総合 支所管内	kg 千円	31,637 202,632	6,405	26,915 168,501	6,260	22,719 129,306	5,692	21,805 107,383	4,925	13,225 66,501	5,028	10,219 60,978	5,967	8,128 45,367	5,582	
	全市	kg 千円	273,977 226,981	828	288,584 213,790	741	233,333 179,660	770	159,751 128,969	807	143,496 115,263	803	110,362 95,925	869	95,700 88,848	928	
さざえ	全市	kg 千円	73,774 67,968	921	61,836 52,557	850	48,131 41,505	862	43,932 40,431	920	45,183 38,340	849	37,138 31,572	850	28,353 25,736	908	
	本庁管内	kg 千円	39,302 28,655	729	31,201 22,277	714	26,699 19,402	727	19,348 13,062	675	13,438 10,003	744	10,943 9,051	827	10,275 9,713	945	
	豊浦総合 支所管内	kg 千円	160,901 130,358	810	195,547 138,956	711	158,504 118,752	749	96,472 75,475	782	84,875 66,920	788	62,281 55,302	888	57,072 53,399	936	
	全市	kg 千円	5,886 86,522	14,699	6,680 95,146	14,243	7,160 100,027	13,970	6,796 90,010	13,244	5,290 69,936	13,221	4,030 58,645	14,554	4,344 52,841	12,165	
	本庁管内	kg 千円	2,544 36,311	14,273	3,394 46,715	13,763	3,498 48,446	13,852	3,627 49,743	13,715	2,337 33,399	14,291	1,624 24,874	15,316	1,951 24,948	12,785	
うに	全市	kg 千円	580 12,121	20,898	948 16,924	17,858	1,017 16,850	16,577	744 12,330	16,580	477 6,793	14,255	406 7,986	19,695	383 5,359	13,981	
	本庁管内	kg 千円	2,762 38,090	13,790	2,338 31,507	13,474	2,646 34,730	13,125	2,426 27,937	11,516	2,476 29,745	12,013	2,000 25,785	12,893	2,009 22,534	11,217	
	豊浦総合 支所管内	kg 千円	- -	-	105 81	771	18 14	782	- -	- -	- -	- -	- -	- -	- -	- -	
	本庁管内	kg 千円	- -	-	105 81	771	18 14	782	- -	- -	- -	- -	- -	- -	- -	- -	
	豊浦総合 支所管内	kg 千円	- -	-	- -	-	- -	-	- -	-	- -	-	- -	-	- -	-	
あさり	全市	kg 千円	- -	-	100 1,000	65 1,000	65 1,000	20 30	1,500	- -	- -	- -	- -	- -	- -	- -	
	本庁管内	kg 千円	- -	-	100 1,000	65 1,000	65 1,000	20 30	1,500	- -	- -	- -	- -	- -	- -	- -	
	豊浦総合 支所管内	kg 千円	- -	-	- -	-	- -	-	- -	-	- -	-	- -	-	- -	-	
	本庁管内	kg 千円	- -	-	100 1,000	65 1,000	65 1,000	20 30	1,500	- -	- -	- -	- -	- -	- -	- -	
	豊浦総合 支所管内	kg 千円	- -	-	- -	-	- -	-	- -	-	- -	-	- -	-	- -	-	
はまぐり	全市	kg 千円	- -	-	- -	-	- -	-	- -	-	- -	-	- -	-	- -	-	
	本庁管内	kg 千円	- -	-	- -	-	- -	-	- -	-	- -	-	- -	-	- -	-	
	豊浦総合 支所管内	kg 千円	- -	-	- -	-	- -	-	- -	-	- -	-	- -	-	- -	-	
	本庁管内	kg 千円	- -	-	- -	-	- -	-	- -	-	- -	-	- -	-	- -	-	
	豊浦総合 支所管内	kg 千円	- -	-	- -	-	- -	-	- -	-	- -	-	- -	-	- -	-	

沿岸漁業魚種別年別単価推移

魚種	年	数量 金額	平成18年	単価	平成19年	単価	平成20年	単価	平成21年	単価	平成22年	単価	平成23年	単価	平成24年	単価
			円/kg	円/kg	円/kg	円/kg	円/kg	円/kg	円/kg	円/kg	円/kg	円/kg	円/kg	円/kg	円/kg	円/kg
ひじき	全市	kg 千円	9,756 3,936		10,682 4,692		6,543 5,303	810	14,789 9,735	658	5,601 3,963	708	11,479 7,069	616	16,853 5,922	351
	本庁管内	kg 千円	5,867 1,777	303	7,079 2,075	293	2,684 841	313	4,471 1,645	368	1,991 1,613	810	4,025 1,809	449	9,580 2,248	235
	豊浦総合 支所管内	kg 千円	2,258 1,150	509	1,844 1,598	866	1,423 2,983	2,096	2,833 4,771	1,685	800 1,399	1,748	1,272 2,697	2,121	753 1,739	2,309
	豊北総合 支所管内	kg 千円	1,631 1,009	619	1,759 1,019	579	2,436 1,480	608	7,486 3,319	443	2,810 951	338	6,182 2,563	415	6,520 1,935	297
	全市	kg 千円	6,311 8,713	1,381	6,646 5,109	769	6,970 8,350	1,198	4,474 7,416	1,658	2,059 3,865	1,877	8,442 9,786	1,159	1,810 2,696	1,489
その他藻類	本庁管内	kg 千円	- -	-	-	-	34 26	769	-	-	-	-	-	-	-	-
	豊浦総合 支所管内	kg 千円	- -	-	6 6	1,051	344 354	1,031	895 2,209	2,470	-	47 40	-	80 53	-	
	豊北総合 支所管内	kg 千円	6,311 8,713	1,381	6,640 5,103	769	6,593 7,970	1,209	3,579 5,207	1,455	2,059 3,865	1,877	8,395 9,746	1,161	1,730 2,643	1,528
	全市	kg 千円	178 183	1,028	167 139	832	135 134	990	141 144	1,021	52 52	995	130 88	676	-	-
しゃこ	本庁管内	kg 千円	178 183	1,028	167 139	832	135 134	990	141 144	1,021	52 52	995	130 88	676	-	-
	豊浦総合 支所管内	kg 千円	- -	-	-	-	-	-	-	-	-	-	-	-	-	-
	豊北総合 支所管内	kg 千円	- -	-	-	-	-	-	-	-	-	-	-	-	-	-
	全市	kg 千円	7,646 5,493	718	4,424 4,582	1,036	4,334 5,373	1,240	4,306 6,011	1,396	2,925 3,866	1,322	2,244 2,853	1,271	2,053 2,258	1,100
その他貝類	本庁管内	kg 千円	6,007 2,788	464	2,615 1,697	649	1,212 799	659	1,637 841	514	499 430	862	610 445	730	744 489	657
	豊浦総合 支所管内	kg 千円	437 376	860	666 497	745	1,818 1,358	747	1,209 1,075	889	954 826	867	720 786	1,092	356 402	1,130
	豊北総合 支所管内	kg 千円	1,202 2,329	1,938	1,143 2,388	2,089	1,304 3,216	2,466	1,460 4,095	2,805	1,473 2,609	1,771	915 1,622	1,773	953 1,367	1,434
	全市	kg 千円	7,646 5,493	718	4,424 4,582	1,036	4,334 5,373	1,240	4,306 6,011	1,396	2,925 3,866	1,322	2,244 2,853	1,271	2,053 2,258	1,100

沿岸主要魚種平均単価推移

	H17	H18	H19	H20	H21	H22	H23	H24
あじ	371	370	369	382	274	326	335	461
いわし	78	90	142	98	104	94	102	142
ぶり・ひらまさ	564	504	664	613	494	312	481	501
いか類	1,032	1,075	1,110	1,007	1,001	914	937	936
さわら	791	638	761	860	745	780	905	1,147
さざえ	786	828	741	770	807	803	869	928



8. 魚種別月別水揚高(下関市総計)

魚種	月	数量 金額	総 数	1 月	2 月	3 月	4 月	5 月	6 月	7 月	8 月	9 月	10月	11月	12月
総 計	千枚	3													3
	kg	3,334,103		168,616	231,420	301,421	210,053	276,200	261,361	399,793	332,578	393,580	447,302	147,946	163,833
	千円	2,043,589		128,975	159,125	234,813	141,382	186,765	195,566	212,722	153,248	166,554	198,202	109,264	156,971
ふ か	kg	1,328		293	12	32	80	346	205	51	28	88	51	46	95
	千円	427		141	8	11	32	73	56	19	11	21	14	24	16
ふ く	kg	29,349		1,167	1,904	4,064	2,099	2,252	222	365	1,492	4,479	6,580	2,626	2,100
	千円	29,955		3,610	5,233	4,081	2,101	2,174	363	305	838	2,220	4,308	1,899	2,822
ぶり・ひらまさ	kg	182,341		24,862	22,803	32,851	30,365	30,072	5,204	1,612	1,746	5,568	9,883	9,594	7,781
	千円	91,436		11,147	10,042	16,568	16,631	11,329	3,166	1,282	985	2,721	4,939	5,778	6,851
かつお	kg	6,544		26				130	94	314	78	483	342	377	4,700
	千円	5,527		36				154	66	159	44	285	133	378	4,272
すずき	kg	14,233		832	2,094	1,556	1,021	1,567	2,372	1,973	206	276	311	996	1,030
	千円	16,386		926	1,416	1,434	904	1,641	3,582	3,686	278	357	312	891	960
まだい	kg	66,581		2,700	3,908	3,405	2,601	12,234	9,176	7,574	5,981	5,108	8,190	2,521	3,183
	千円	74,357		3,283	5,091	5,017	3,412	11,787	10,082	8,355	6,929	5,456	8,064	2,712	4,169
いしだい	kg	2,058		60	71	64	214	644	360	217	74	98	156	64	36
	千円	3,376		124	149	141	366	944	610	292	133	175	246	117	80
くろだい	kg	9,029		63	473	666	1,315	1,842	1,053	843	996	531	794	294	159
	千円	7,375		42	336	463	803	1,024	681	909	1,368	678	735	210	126
あまだい	kg	1,757		46	75	90	237	471	200	163	88	261	49	17	60
	千円	4,940		155	247	307	805	1,261	541	396	211	677	118	35	186
いわし	kg	859,343		4,500	400	56		108	65,599	179,866	220,245	147,950	207,748	29,160	3,711
	千円	121,934		675	36	3		8	16,293	27,909	25,602	18,556	23,892	7,933	1,027
さば	kg	43,170		95	770	234	1,755	9,368	232	10,008	5	60	15,042	4,998	603
	千円	4,334		89	593	314	404	535	57	323	4	2	1,624	235	154
あじ	kg	396,255		5,265	5,025	5,122	33,596	83,963	62,125	59,720	15,805	54,270	35,380	20,127	15,857
	千円	182,513		2,159	2,863	2,613	13,329	31,787	36,177	25,767	10,380	23,712	17,316	8,916	7,494
とびうお	kg	1,374						38	823	475	17	14	7		
	千円	425						12	227	171	6	5	3		
えそ	kg	16,266		472	946	1,556	1,400	1,855	1,759	1,526	1,099	1,333	1,162	835	2,323
	千円	6,907		158	364	686	739	967	281	465	448	358	725	501	1,215
かます	kg	7,585		6				817	883	593	920	986	2,580	657	143
	千円	3,648		2				528	762	653	217	349	774	291	71
さわら	kg	271,650		42,616	50,875	73,955	9,560	856	753	8,235	1,638	16,220	10,017	14,252	42,673
	千円	311,607		43,938	60,228	108,475	16,243	793	717	7,094	1,587	2,864	10,243	14,196	45,229
たちうお	kg	12,926		1,864	1,931	197	526	1,264	1,320	944	360	1,224	1,706	737	853
	千円	9,866		1,370	1,547	286	339	1,110	1,120	842	277	1,070	613	586	705
さより	kg	217					217								
	千円	140					140								
きす	kg	4,822		141	100	320	208	490	994	990	83	609	598	289	
	千円	4,246		107	80	357	128	547	951	999	101	307	500	168	
めばる	kg	7,137		358	816	1,483	1,686	1,061	576	159	104	122	272	147	353
	千円	8,439		441	906	1,732	1,941	1,315	755	188	124	72	296	184	486
かさこ	kg	22,227		910	2,318	2,988	3,875	2,474	1,755	1,418	1,020	1,153	1,360	1,242	1,714
	千円	30,707		1,339	3,348	4,278	5,131	3,058	2,284	1,979	1,441	1,669	2,000	1,852	2,328
おこぜ	kg	1,308		21	53	97	189	314	181	172	107	36	46	25	68
	千円	3,344		46	124	217	462	688	483	549	362	112	117	56	126
あいなめ	kg	2,414		680	620	643	296	8	1						166
	千円	3,133		884	806	835	389	9	1						209
いさき	kg	103,274		1,628	2,893	1,118	1,248	16,397	2,673	29,122	7,496	13,375	26,945	256	123
	千円	73,475		1,781	3,259	1,427	1,498	9,137	3,228	19,101	6,621	10,781	16,240	257	144
このしろ	kg	6,703		1,014	672	647	855	870	836	914	20	42	5	459	369
	千円	2,781		81	441	219	280	257	324	601	10	17	6	293	254
かわはぎ	kg	20,635		994	739	881	1,724	3,402	2,889	1,460	713	1,627	2,562	1,662	1,982
	千円	11,229		639	387	775	783	1,772	1,580	932	319	938	1,375	777	953
ぐち	kg	4,764		3	451	1,152	178	663	616	514	439	580	2	2	164
	千円	2,790		2	231	493	93	373	337	319	338	502	1	1	102
ぼら	kg	302		14	22	28	39	25	25	35	37	48	51		3
	千円	142		4	17	12	14	7	7	17	19	29	22		1

魚種	月	数量 金額	総 数	1 月	2 月	3 月	4 月	5 月	6 月	7 月	8 月	9 月	10月	11月	12月
べら類	kg		2,781	1		3	39	39	296	85	647	768	516	355	33
	千円		2,536	2		2	26	28	158	46	624	756	508	353	33
かれい	kg		19,224	940	954	1,851	2,398	3,143	3,545	2,058	856	1,414	1,037	348	681
	千円		17,058	741	860	1,669	2,093	3,266	2,740	1,691	813	1,331	896	339	619
ひらめ	kg		10,248	941	858	729	1,178	1,310	684	424	715	700	924	798	986
	千円		22,215	2,114	1,837	1,490	2,246	2,131	1,222	853	2,249	1,861	2,309	1,863	2,040
あなご	kg		18,763	1,172	1,296	1,406	2,476	2,736	3,884	1,642	657	778	684	641	1,392
	千円		21,922	1,197	1,396	1,855	2,926	3,434	4,262	1,758	722	909	854	807	1,803
うなぎ	kg		1,339			171	86	192	111	172	403	131	41	11	21
	千円		743			117	59	127	55	85	200	65	20	5	10
はも	kg		1,465	2			7	112	186	186	153	363	238	206	12
	千円		669	1			5	71	96	99	88	126	69	105	9
ぬたうなぎ	kg		3,715			1,100	949	846	97						723
	千円		2,403			715	617	508	58						506
養殖たい	kg		9,987	864	570	816	1,008	1,055	588	697	1,253	667	697	690	1,083
	千円		14,104	1,180	783	1,114	1,401	1,482	808	977	1,889	955	984	980	1,552
養殖はまち	kg		36,534	2,859	2,140	3,800	3,080	3,279	2,106	2,088	3,371	1,959	2,321	2,892	6,640
	千円		38,961	3,072	2,341	3,886	3,398	3,492	2,264	2,260	3,820	2,116	2,589	2,972	6,750
その他魚類	kg		230,107	5,434	9,236	9,958	13,078	15,841	12,852	18,778	13,672	66,205	28,693	15,933	20,427
	千円		126,625	5,567	5,205	6,957	7,238	11,790	9,669	9,773	11,189	14,927	17,664	12,968	13,678
いか類	kg		297,167	6,703	12,474	11,831	18,897	40,198	40,105	31,606	16,687	36,855	59,891	16,626	5,294
	千円		278,246	5,405	5,981	10,496	16,510	37,298	46,388	32,408	18,632	30,281	47,095	20,606	7,147
たこ類	kg		59,718	2,351	2,126	2,461	3,213	7,240	7,945	4,366	4,804	5,378	5,981	7,464	6,391
	千円		63,761	1,955	1,750	2,856	3,037	7,888	8,905	4,897	4,885	5,363	6,660	8,146	7,419
なまこ	kg		50,543	12,089	16,206	13,716	2,422	30	148					175	5,757
	千円		36,656	8,202	10,662	8,972	2,247	15	146					236	6,176
くるまえび	kg		2,303	116	115	163	95	228	242	237	126	199	625	72	85
	千円		9,246	605	507	920	1,047	1,224	1,181	761	423	927	1,007	395	249
その他えび	kg		62,996	1,131	2,038	2,298	2,195	6,408	9,658	8,641	8,264	9,193	6,810	4,159	2,201
	千円		61,766	871	1,473	2,127	2,363	7,194	10,055	9,362	6,988	7,900	7,176	4,792	1,463
かに類	kg		12,613	603	484	882	939	1,343	1,647	1,092	447	1,280	1,222	1,990	684
	千円		12,466	756	482	1,475	484	1,170	1,347	1,062	703	1,257	1,123	1,928	681
あわび	kg		18,439	1,422	1,462	1,518	1,125	912	862	2,728	2,531	2,098	1,203	204	2,372
	千円		107,563	8,079	7,641	8,872	7,430	5,776	5,526	14,942	13,191	12,254	8,257	751	14,842
さざえ	kg		95,700	5,875	4,041	6,763	7,449	11,297	9,071	13,835	15,934	8,528	4,300	2,642	5,965
	千円		88,848	4,450	3,066	5,693	6,433	10,019	7,967	13,222	16,773	7,935	4,462	2,686	6,142
うに	kg		4,344	144	136	339	390	429	486	1,189	749	230	167	19	65
	千円		52,841	1,485	1,560	3,688	4,048	4,523	6,146	14,383	10,830	3,450	1,848	140	739
あさり	kg														
はまぐり	kg														
のり	kg		3												3
	千円		176												176
生のり	kg														
天然わかめ	kg		37,809	2,197	9,655	15,643	9,372	771	9		25	25	37	25	50
	千円		15,362	2,076	3,556	6,550	2,251	854	37		6	6	9	6	12
養殖わかめ	kg		239,636	32,498	63,761	88,369	41,116							1,296	12,596
	千円		38,666	7,301	10,307	10,396	4,888							886	4,888
あらめ	kg		2,363	151	419	1,554	223	12					2		2
	千円		4,438	423	1,133	2,189	660	26					4		4
てんぐさ	kg														
ひじき	kg		16,853	292	3,313	2,643	2,665	4,443	3,373		7	7	10	7	94
	千円		5,922	235	735	1,316	1,699	607	1,286		3	3	5	3	30
その他藻類	kg		1,810	214	165	189	221	654	352	3					12
	千円		2,696	77	96	662	1,116	404	327	9					5
しゃこ	kg														
その他貝類	kg		2,053	2	8	19	160	140	187	703	479	261	65	10	19
	千円		2,258	5	15	48	198	143	192	822	569	194	49	6	18

8. 魚種別月別水揚高(本庁管内)

魚種	月	数量 金額	総 数	1 月	2 月	3 月	4 月	5 月	6 月	7 月	8 月	9 月	10月	11月	12月
総 計		千枚 kg 千円	3 1,417,037 892,914	94,246 55,984	130,816 56,972	181,775 82,614	145,401 69,853	129,585 91,709	116,772 92,527	109,683 92,002	69,549 60,809	151,229 73,979	117,310 79,581	77,589 59,547	93,081 77,335
ふ か		kg 千円	467 226	110 106	12 8	27 8		59 21	45 21	43 15	26 10	88 21	32 10	22 6	2 0
ふ く		kg 千円	14,414 14,272	685 1,833	1,076 2,862	2,367 2,342	1,110 1,117	96 175	49 137	41 103	879 465	2,771 1,249	3,074 1,757	974 726	1,293 1,505
ぶり・ひらまさ		kg 千円	51,718 19,508	6,428 2,105	8,093 2,398	11,710 3,793	8,985 3,759	2,713 1,052	1,047 680	553 389	1,497 723	4,316 1,559	3,147 1,240	2,543 1,222	686 588
か つ お		kg 千円	1,125 797	24 35				124 148	76 45	314 159	75 43	359 183	5 6	94 113	54 65
す ず き		kg 千円	8,211 12,322	292 533	363 394	561 736	535 608	894 1,282	1,731 3,066	1,864 3,589	98 143	200 253	193 209	769 739	712 770
ま だ い		kg 千円	49,636 57,072	1,526 1,991	2,015 3,052	1,389 2,579	1,398 2,018	9,529 9,636	6,550 8,104	6,614 7,326	5,633 6,478	4,556 4,957	7,071 6,876	1,856 1,882	1,499 2,174
いしだい		kg 千円	291 609	2 5	0 1	34 74	34 84	71 170	55 108	15 28	14 28	2 4	20 29	35 58	9 22
くろだい		kg 千円	3,381 4,422	6 5	41 67	75 66	115 151	321 342	273 311	654 816	896 1,310	408 599	430 548	98 125	64 81
あまだい		kg 千円	1,089 3,354	38 130	65 212	76 272	199 730	295 862	156 453	97 255	7 21	72 185	38 89	4 13	42 134
い わ し		kg 千円	27,945 8,078	4,500 675	400 36	56 3		66 4	12,533 2,404	1,000 2,255	7,590 2,040				1,800 661
さ ば		kg 千円	19,332 2,138	7 3	44 35	5 3	1,688 322	244 81	147 40	120 4	3 2	60 2	11,868 1,402	4,855 226	291 18
あ じ		kg 千円	275,784 119,140	4,489 1,301	3,972 1,554	4,452 1,465	30,410 10,113	46,461 19,970	35,596 20,691	36,851 13,612	13,321 7,291	41,115 17,482	30,120 13,708	17,497 7,363	11,500 4,592
とびうお		kg 千円	426 170					9 3	246 98	137 55	13 5	14 5	7 3		
え そ		kg 千円	16,266 6,907	472 158	946 364	1,556 686	1,400 739	1,855 967	1,759 281	1,526 465	1,099 448	1,333 358	1,162 725	835 501	2,323 1,215
か ます		kg 千円	5,969 2,819	6 2				743 494	646 601	435 331	890 209	797 273	1,787 585	522 252	143 71
さ わ ら		kg 千円	74,452 78,976	9,796 9,344	2,368 2,300	6,846 8,517	935 1,330	558 576	584 616	7,085 6,333	1,510 1,500	1,359 1,625	7,734 8,901	12,618 12,852	23,059 25,082
たちうお		kg 千円	10,685 8,734	1,367 822	1,924 1,540	197 286	526 339	1,264 1,110	1,320 1,120	939 837	352 271	1,224 1,070	709 556	488 430	375 352
さ よ り		kg 千円	217 140				217 140								
き す		kg 千円	4,822 4,246	141 107	100 80	320 357	208 128	490 547	994 951	990 999	83 101	609 307	598 500	289 168	
め ば る		kg 千円	2,835 2,963	279 345	366 359	779 806	492 425	106 108	89 101	81 83	41 54	86 32	174 178	84 110	258 365
か さ こ		kg 千円	11,216 16,700	624 971	1,322 2,039	1,544 2,310	1,737 2,470	815 1,184	705 1,061	665 991	525 804	708 1,063	584 896	730 1,138	1,257 1,772
お こ ぜ		kg 千円	584 1,451	14 30	40 78	81 182	53 129	61 107	65 155	79 254	77 249	20 62	22 65	14 29	59 110
あいなめ		kg 千円	2,363 3,072	680 884	620 806	640 832	293 381								130 169
い さ き		kg 千円	239 356					3 4	16 24	106 160	29 42	25 37	41 61	19 28	
このしろ		kg 千円	6,703 2,781	1,014 81	672 441	647 219	855 280	870 257	836 324	914 601	20 10	42 17	5 6	459 293	369 254
かわはぎ		kg 千円	13,852 7,776	965 612	639 311	790 705	604 208	1,197 725	1,317 793	837 671	406 154	1,242 722	2,330 1,229	1,580 724	1,945 923
ぐ ち		kg 千円	4,764 2,790	3 2	451 231	1,152 493	178 93	663 373	616 319	514 319	439 338	580 502	2 1	2 1	164 102
ぼ ら		kg 千円	289 140		5 2	22 17	28 12	35 14	25 7	35 17	37 19	48 29	51 22		3 1

魚種	月	数量 金額	総 数	1 月	2 月	3 月	4 月	5 月	6 月	7 月	8 月	9 月	10月	11月	12月
べら類	kg	2,156							4		570	730	500	353	
	千円	2,156							4		570	730	500	352	
かれい	kg	19,008	940	949	1,788	2,372	3,094	3,530	2,012	853	1,414	1,034	344	679	
	千円	16,822	741	854	1,595	2,057	3,214	2,726	1,658	810	1,331	892	331	614	
ひらめ	kg	4,300	436	246	313	740	586	218	172	195	150	418	421	404	
	千円	9,619	995	508	709	1,406	1,087	501	451	588	421	1,058	999	895	
あなご	kg	18,352	1,162	1,285	1,390	2,433	2,686	3,828	1,539	649	772	646	612	1,351	
	千円	21,494	1,191	1,384	1,840	2,877	3,373	4,211	1,651	715	903	813	771	1,766	
うなぎ	kg	911						21	111	172	403	131	41	11	21
	千円	450						10	55	85	200	65	20	5	10
はも	kg	1,465	2				7	112	186	186	153	363	238	206	12
	千円	669	1				5	71	96	99	88	126	69	105	9
めたうなぎ	kg	1,666						846	97						723
	千円	1,072						508	58						506
養殖たい	kg														
養殖はまち	kg														
その他魚類	kg	190,192	4,486	8,248	8,988	11,089	10,890	9,348	14,934	10,028	63,742	24,137	11,091	13,212	
	千円	91,087	4,140	4,079	5,823	5,012	7,269	7,184	7,738	7,770	12,868	13,932	8,805	6,468	
いか類	kg	77,427	2,355	3,141	8,809	15,085	20,327	9,149	6,956	1,869	2,192	3,068	2,598	1,878	
	千円	56,194	1,466	2,546	8,431	11,538	11,993	5,440	5,135	1,661	1,882	2,445	2,089	1,568	
たこ類	kg	54,402	2,210	1,926	1,982	2,432	5,852	7,051	3,677	4,535	5,161	5,834	7,418	6,326	
	千円	57,060	1,806	1,490	2,284	2,186	6,310	7,610	4,002	4,535	5,083	6,465	8,061	7,227	
なまこ	kg	38,221	9,752	12,368	10,985	2,406	30	51						94	2,535
	千円	25,846	6,231	8,199	7,351	2,233	15	20						69	1,728
くるまえび	kg	2,303	116	115	163	95	228	242	237	126	199	625	72	85	
	千円	9,246	605	507	920	1,047	1,224	1,181	761	423	927	1,007	395	249	
その他えび	kg	62,996	1,131	2,038	2,298	2,195	6,408	9,658	8,641	8,264	9,193	6,810	4,159	2,201	
	千円	61,766	871	1,473	2,127	2,363	7,194	10,055	9,362	6,988	7,900	7,176	4,792	1,463	
かに類	kg	12,574	603	484	882	939	1,343	1,647	1,092	435	1,260	1,221	1,986	682	
	千円	12,419	756	482	1,475	484	1,170	1,347	1,062	684	1,233	1,122	1,926	679	
あわび	kg	6,706	619	397	469	592	354	400	1,237	716	555	230	68	1,067	
	千円	39,537	3,477	1,378	2,923	3,817	2,194	2,471	7,334	4,116	3,277	1,573	513	6,464	
さざえ	kg	28,353	1,949	770	2,657	1,849	2,617	2,701	5,534	4,702	3,027	1,053	425	1,069	
	千円	25,736	1,440	586	1,984	1,531	2,621	2,526	5,198	4,814	2,606	1,030	375	1,025	
うに	kg	1,951	58	34	65	107	220	328	516	297	110	165	8	43	
	千円	24,948	700	405	778	1,285	2,639	4,233	6,612	3,962	1,918	1,835	64	517	
あさり	kg														
はまぐり	kg														
のり	千枚	3													3
	千円	176													176
生のり	kg														
天然わかめ	kg	34,602	2,197	9,183	14,797	8,257	2	4		25	25	37	25	50	
	千円	12,311	2,076	3,364	5,733	1,076	7	16		6	6	9	6	12	
養殖わかめ	kg	239,636	32,498	63,761	88,369	41,116								1,296	12,596
	千円	38,666	7,301	10,307	10,396	4,888								886	4,888
あらめ	kg	416	53	298	49	12		12				2		2	
	千円	944	122	677	112	26		26				4		4	
てんぐさ	kg														
ひじき	kg	9,580	266	283	2,195	1,634	4,397	681		7	7	10	7	94	
	千円	2,248	105	118	819	359	565	238		3	3	5	3	30	
その他藻類	kg														
しゃこ	kg														
その他貝類	kg	744			1	5	21	61	269	161	165	38	8	15	
	千円	489			1	3	10	29	188	118	103	25	4	9	

8. 漁業協同組合(支店)別魚種別月別水揚高(本庁管内)

(1)山口県漁協 蓋井島支店

魚種	月	数量	総数												
		金額	1月	2月	3月	4月	5月	6月	7月	8月	9月	10月	11月	12月	
総計	kg		139,745	19,071	12,407	19,137	10,448	8,924	6,942	8,953	7,930	8,080	9,754	10,270	17,829
	千円		122,178	13,818	8,950	14,406	7,970	9,989	6,543	12,731	8,672	6,309	7,051	8,212	17,526
ふく	kg		358	19	90	109	54	31	29	11	3	6	2		4
	千円		1,399	75	360	436	216	110	101	37	9	19	11		25
ぶり・ひらまさ	kg		42,161	6,221	7,358	10,456	7,785	2,441	691	269	1,331	3,230	1,418	625	336
	千円		14,603	1,964	2,096	3,240	3,209	896	375	238	617	984	483	255	246
かつお	kg		1,125	24				124	76	314	75	359	5	94	54
	千円		797	35				148	45	159	43	183	6	113	65
すずき	kg		320	29	19	41	44	45	46	47	7	2	7	5	28
	千円		346	30	20	41	48	49	49	61	10	3	10	6	20
まだい	kg		9,444	782	1,118	582	301	1,292	979	887	1,184	299	898	270	852
	千円		16,038	1,409	2,124	1,164	512	1,809	1,469	1,330	2,367	569	1,347	405	1,534
いしだい	kg		233	2		34	30	40	53	15	2	2	19	27	9
	千円		470	5		74	72	84	101	28	5	4	27	48	22
くろだい	kg		52	2	7	7	5	22	7	2					
	千円		36	1	3	5	4	16	5	2					
いわし	kg		92			56		36							
	千円		5			3		2							
さば	kg		624	7	44	5	3	9	2		3		358	130	63
	千円		136	3	35	3	2	7	1		2		54	20	9
あじ	kg		11,935	2,184	385	22	306	330	1,547	2,302	1,699	587	1,137	900	536
	千円		7,998	451	308	18	245	278	1,303	2,136	1,127	444	820	600	268
とびうお	kg		426					9	246	137	13	14	7		
	千円		170					3	98	55	5	5	3		
かます	kg		2,835					156	122	36	511	469	1,205	324	12
	千円		557					156	122	36	26	23	60	129	5
さわら	kg		30,962	6,817	950	3,149	261	118	15	678	38	404	2,309	4,118	12,105
	千円		32,004	6,135	1,045	3,936	443	177	16	542	49	485	2,539	4,531	12,105
たちうお	kg		512	266	17			1	7	11	4	34	24	75	73
	千円		407	186	12			1	10	16	4	34	24	62	60
いさき	kg		239					3	16	106	29	25	41	19	
	千円		356					4	24	160	42	37	61	28	
かわはぎ	kg		6,233	361	38	12	88	144	173	96	60	722	1,582	1,296	1,661
	千円		2,732	154	8	2	18	29	35	21	19	358	762	580	745
かれい	kg		41	9	7	10	7	4	2	1			1		
	千円		84	18	16	21	11	8	5	4			2		
ひらめ	kg		408	79	67	87	63	41	17	11	2		8	24	9
	千円		854	159	147	191	95	71	49	33	5		25	59	21
あなご	kg		66	4				13	28	16	5				
	千円		66	4				13	28	16	5				
ぬたうなぎ	kg		1,666					846	97						723
	千円		1,072					508	58						506
その他魚類	kg		8,549	712	564	159	484	1,045	844	1,504	1,073	215	286	1,396	267
	千円		6,266	1,162	716	166	596	1,119	672	354	282	161	231	510	296
いか類	kg		7,263	1,003	911	1,057	298	714	585	421	51	97	284	966	876
	千円		6,352	718	535	434	188	983	818	630	50	81	248	857	810
たこ類	kg		821	8	16	46	171	340	159	46	27	1	7		
	千円		953	10	19	65	206	373	176	59	35	2	9		
なまこ	kg		1,360	272	430	594	21								43
	千円		1,258	272	430	475	17								65
あわび	kg		1,550	48	88	186	63	3	6	633	248	223	28	1	23
	千円		9,183	230	439	1,209	476	22	32	3,484	1,488	1,446	194	9	152
さざえ	kg		7,091	164	451	1,888	115	448	497	1,068	1,392	1,232	107		29
	千円		5,548	98	91	1,416	86	291	348	801	1,253	1,047	91		26
うに	kg		814	58	34	65	107	220	25	162	75	23	2		43
	千円		10,599	700	405	778	1,285	2,639	361	2,399	1,149	338	29		517
天然わかめ	kg		28			4	18	2	4						
	千円		111			18	70	7	16						
あらめ	kg		388		53	271	49	11					2		2
	千円		890		122	623	112	25					4		4
ひじき	kg		1,703	60	298	162	421		681						81
	千円		566	18	90	49	147		238						24
その他貝類	kg		447							191	103	136	17		
	千円		323							143	85	85	10		

8. 漁業協同組合(支店)別魚種別月別水揚高(本庁管内)
 (2) 山口県漁協 吉母支店

魚種	月	数量 金額	総数	1月	2月	3月	4月	5月	6月	7月	8月	9月	10月	11月	12月
総計	kg	40,025		3,759	2,137	5,034	3,183	1,493	1,363	4,921	1,266	1,689	2,120	5,518	7,541
	千円	55,067		3,742	1,297	5,712	4,936	1,589	4,596	7,723	3,651	3,759	3,388	5,293	9,382
ふか	kg														
ふく	kg	8					8								
	千円	8					8								
ぶり・ひらまさ	kg	2,637		71	701	1,099	725	30					8	3	
	千円	987		28	245	424	272	9					6	3	
すずき	kg	18				5	13								
	千円	10				3	7								
まだい	kg	5						5							
	千円	2						2							
くろだい	kg	31			2	2	6	22							
	千円	14			2	3	3	6							
あまだい	kg														
いわし	kg														
さば	kg														
あじ	kg														
さわら	kg	25,258		2,492	844	2,746	512	317	322	2,983	127	253	1,712	5,515	7,435
	千円	27,922		2,752	691	3,500	725	293	317	2,580	107	301	2,062	5,290	9,303
たちうお	kg	2										1	1		
	千円	2										1	1		
めばる	kg	137			9	51	63	15							
	千円	169			12	65	79	13							
かさご	kg	9					6	3							
	千円	9					6	3							
おこぜ	kg	3					1	1							
	千円	6					4	2							
あいなめ	kg														
かわはぎ	kg														
べら類	kg														
かれい	kg														
ひらめ	kg	33		1	9	3	3	8							10
	千円	64		3	19	7	5	13							17
その他魚類	kg	3,085		720	501	342	230	695	179	107	40	51	153		67
	千円	1,966		669	269	184	149	378	95	57	22	27	82		35
いか類	kg														
なまこ	kg	439		408											30
	千円	173		146											27
あわび	kg	1,966		24	71	185	450	106	202	331	282	273		43	
	千円	11,183		138	57	1,129	2,820	656	1,146	2,077	1,490	1,444	227		
さざえ	kg	5,730				374	1,167	292	501	1,403	765	1,073	155		
	千円	4,105				253	859	215	318	957	587	794	121		
うに	kg	394							159	97	51	38	49		
	千円	8,298							2,720	2,051	1,446	1,192	889		
天然わかめ	kg														
あらめ	kg	28				27		1							
	千円	55				54		1							
ひじき	kg	244		43		201									
	千円	95		5		90									
その他貝類	kg														
	千円	1								1					

8. 漁業協同組合(支店)別魚種別月別水揚高(本庁管内)

(3)山口県漁協 吉見支店

魚種	月	数量 金額	総数	1月	2月	3月	4月	5月	6月	7月	8月	9月	10月	11月	12月
総計		kg 千円	10,902 9,952	171 137	428 372	471 376	213 111	429 899	259 299	1,905 1,479	750 535	1,073 936	1,982 2,034	1,279 990	1,943 1,785
ふく		kg 千円	5 5										4 3		1 2
ぶり・ひらまさ		kg 千円	1,489 587				139 54	20 6	2 5	146 57	119 47	443 176	434 169	95 37	91 36
すずき		kg 千円	32 46						10 14	11 16		6 9	3 4	2 2	
まだい		kg 千円	112 100						38 22			47 50	24 25	3 3	
いしだい		kg 千円													
あじ		kg 千円													
とびうお		kg 千円													
さわら		kg 千円	8,033 7,189	171 137	231 185	471 376		1 1	23 18	1,701 1,261	621 468	545 649	1,452 1,706	1,070 745	1,749 1,644
たちうお		kg 千円	1 1										1 1		
めばる		kg 千円													
かさご		kg 千円	108 151				18 25	70 97	20 29						
おこぜ		kg 千円													
あいなめ		kg 千円													
いさき		kg 千円													
かわはぎ		kg 千円													
かれい		kg 千円	70 60											18 15	52 45
ひらめ		kg 千円	56 98					2 4	7 18	6 19	2 8	2 5	4 17	8 19	24 9
その他魚類		kg 千円	342 581				28 15	9 13	56 42	41 125	9 13	30 48	59 108	84 168	26 50
いか類		kg 千円													
たこ類		kg 千円													
なまこ		kg 千円	225 203		197 187		28 16								
あわび		kg 千円	100 649					88 575	12 74						
さざえ		kg 千円	330 280					239 203	91 77						
うに		kg 千円													
天然わかめ		kg 千円													
あらめ		kg 千円													
その他貝類		kg 千円													

8. 漁業協同組合(支店)別魚種別月別水揚高(本庁管内)
 (5)山口県漁協 六連島支店

魚種	月	数量 金額	総 数	1 月	2 月	3 月	4 月	5 月	6 月	7 月	8 月	9 月	10月	11月	12月
総 計		kg 千円	76,177 35,926	3,699 2,989	5,444 3,133	6,565 3,330	14,429 5,454	5,397 2,232	4,629 1,668	3,315 2,097	5,322 2,567	8,464 3,088	10,058 4,225	2,795 1,159	6,060 3,984
ふ か		kg 千円	118 108	110 106		7 1									
ふ く		kg 千円	521 543		163 157	152 148	82 119	4 4							121 116
ぶり・ひらまさ		kg 千円	392 201	42 16		13 5	135 53	16 6	25 18	16 6	3 1	13 5	21 9	18 10	90 70
す ず き		kg 千円	717 1,039	36 53	58 83	305 442	102 148	45 65	14 20	21 30	5 9	6 9	4 6	8 11	114 165
ま だ い		kg 千円	758 850	19 25	14 19	95 107	463 506	66 73	10 11	11 12	17 22		17 19	7 9	38 46
いしだい		kg 千円	12 23				4 11				7 10		1 1		
くろだい		kg 千円	39 47	4 4	4 5	7 8	6 7	1 1	1 1		3 3	3 4	2 2		9 11
あまだい		kg 千円	2 5	2 5											
あ じ		kg 千円	54,923 16,202	1,586 468	2,820 832	3,502 1,033	8,529 2,516	4,582 1,352	4,114 1,213	2,244 662	4,065 1,199	7,534 2,222	8,911 2,629	2,487 734	4,550 1,342
か ます		kg 千円	6 2	6 2											
さ わ ら		kg 千円	123 109	8 7	10 9	62 55	18 16	2 2							23 21
たちうお		kg 千円	113 71	37 23	12 7		11 7	42 26	3 2				6 4	2 1	
め ば る		kg 千円	176 228	6 8	27 35	65 85	22 28		30 39					1 2	24 32
お こ ぜ		kg 千円	4 11			1 2	1 3			1 4				1 2	
かわはぎ		kg 千円	54 32		3 2				2 1	3 2		8 5	20 12	15 9	3 2
ぐ ち		kg 千円	21 11	3 2				1 1	12 7					2 1	3 2
ぼ ら		kg 千円	23 11					6 3	2 1		10 5	5 2			
べら類		kg 千円	3 3						3 3						
か れ い		kg 千円	48 46	2 2		2 5		7 6	18 15	2 2	3 3	8 7		4 4	3 3
ひ ら め		kg 千円	1,092 2,536	109 272	23 61	30 81	294 635	255 471	54 136	26 71	48 149	19 55	64 165	49 116	121 323
あ な ご		kg 千円	15 18	2 3			2 2		11 13						1 1
は も		kg 千円	4 3				1 1					2 1		1 1	1 1
その他魚類		kg 千円	4,181 2,267	157 85	272 147	244 132	353 191	270 146	290 157	472 255	527 284	458 247	569 316	111 60	460 248
い か 類		kg 千円	942 641		73 49	424 288	345 235	62 42	16 11	16 11	7 5				
た こ 類		kg 千円	203 180	12 9	37 35	42 33	42 42	32 30	26 21	4 4		9 7			
な ま こ		kg 千円	1,984 1,102	625 309	1,195 618	10 10	149 160								6 6
あ わ び		kg 千円	882 5,207	228 1,128	130 684	16 101	7 47			72 411	72 374	33 201	106 765	24 154	194 1,342
さ ざ え		kg 千円	2,883 2,531	483 362	382 290	236 188	6 5	7 6		394 348	509 484	323 304	277 273	35 37	232 234
う に		kg 千円	21 272							21 272					
天然わかめ		kg 千円	3,578 560			12 3	3,404 518				25 6	25 6	37 9	25 6	50 12
ひ じ き		kg 千円	2,281 1,024	223 100	223 100	1,340 602	452 203				7 3	7 3	10 5	7 3	13 6
その他貝類		kg 千円	58 43			1 1	1 1			11 8	14 10	13 10	14 11	1 1	3 2

8. 漁業協同組合(支店)別魚種別月別水揚高(本庁管内)

(7)山口県漁協 彦島支店

魚種	月	数量 金額	総 数	1 月	2 月	3 月	4 月	5 月	6 月	7 月	8 月	9 月	10月	11月	12月
総 計		千枚 kg 千円	298,320 203,592	19,127 8,686	27,973 12,583	33,704 18,538	29,912 12,973	30,011 25,615	28,570 23,622	24,031 20,447	20,752 16,255	26,489 21,117	23,355 19,850	15,031 12,831	19,365 11,075
ふ か		kg 千円													
ま だ い		kg 千円	19,112 16,780	670 468	854 871	645 1,184	169 114	3,180 2,620	1,995 2,451	2,273 1,905	3,277 2,197	2,789 2,590	2,501 1,757	347 322	412 301
え そ		kg 千円	13,392 6,428	432 152	886 355	1,486 674	1,334 728	1,484 899	1,368 216	992 391	744 389	920 292	912 672	655 468	2,179 1,192
か ま す		kg 千円	3,127 2,259					587 338	524 479	398 295	379 183	328 250	582 525	198 123	131 66
さ わ ら		kg 千円													
た ち ough		kg 千円	9,735 7,954	1,011 546	1,880 1,510	189 278	505 322	1,197 1,057	1,282 1,079	906 799	310 238	1,151 1,001	643 499	371 344	290 281
さ よ り		kg 千円	210 135				210 135								
き す		kg 千円	3,881 3,300	141 107	100 80	317 350	205 123	488 544	731 687	641 656		575 275	485 392	198 86	
このしろ		kg 千円	6,523 2,715	1,014 81	672 441	643 218	805 272	843 247	823 317	903 594				455 292	365 253
かわはぎ		kg 千円	7,524 4,981	604 458	598 301	778 703	516 190	1,049 692	1,130 744	738 648	346 135	492 349	725 452	267 133	281 176
ぐ ち		kg 千円	4,733 2,774		451 231	1,152 493	176 92	660 371	600 328	514 319	439 338	580 502			161 100
ぼ ら		kg 千円	179 102			17 15	12 7	26 10		27 14	25 13	25 21	47 22		
か れ い		kg 千円	18,169 15,968	872 680	889 806	1,723 1,518	2,343 2,022	3,042 3,161	3,415 2,565	1,909 1,549	804 750	1,362 1,287	996 862	261 251	553 517
あ な ご		kg 千円	8,985 8,328	819 698	941 889	665 795	815 554	997 962	1,799 1,385	907 784	342 328	609 690	416 508	319 399	356 336
その他魚類		kg 千円	52,810 31,935	1,440 599	3,690 817	4,843 1,795	2,397 848	4,304 1,991	2,813 1,839	3,476 2,336	5,282 3,831	6,308 4,125	6,593 5,199	6,303 4,869	5,361 3,686
い か 類		kg 千円	19,631 17,975	1,293 707	1,960 1,776	2,099 2,922	3,989 3,048	5,503 5,167	1,497 1,369	894 854	327 271	447 431	875 783	291 288	456 359
た こ 類		kg 千円	8,284 7,682	476 355	665 508	602 1,107	232 233	1,251 1,477	1,243 1,027	644 663	719 238	1,102 901	688 542	505 497	157 134
く る ま え び		kg 千円	2,134 8,890	113 603	112 500	163 920	95 1,047	216 1,205	238 1,176	230 751	115 406	127 791	572 858	68 384	85 249
その他えび		kg 千円	55,083 48,106	1,106 845	2,010 1,444	2,278 2,106	1,688 1,557	3,934 3,818	7,524 6,669	7,663 7,000	7,396 6,445	8,847 6,780	6,521 6,099	3,975 3,936	2,141 1,407
か に 類		kg 千円	8,667 8,163	491 591	365 310	718 1,236	770 266	1,250 1,056	1,588 1,291	916 889	247 493	827 832	799 680	328 199	368 320
養殖わかめ		kg 千円	56,141 9,117	8,645 1,796	11,900 1,744	15,386 2,224	13,651 1,415							490 240	6,069 1,698
その他貝類		kg 千円													

8. 漁業協同組合(支店)別魚種別月別水揚高(本庁管内)

(9)山口県漁協 壇之浦支店

魚種	月	数量 金額	総 数	1 月	2 月	3 月	4 月	5 月	6 月	7 月	8 月	9 月	10月	11月	12月
総 計	kg 千円		74,250 95,290	1,930 3,069	2,840 3,461	3,740 4,528	8,460 5,947	6,440 9,601	9,310 13,706	6,540 10,505	5,080 7,170	6,900 8,575	8,250 10,100	7,770 9,612	6,990 9,016
ふ か	kg 千円														
ぶり・ひらまさ	kg 千円		1,790 895									550 275	620 310	620 310	
す ず き	kg 千円		3,390 6,810				40 80	400 800	1,300 2,600	1,650 3,330					
ま だ い	kg 千円		1,400 3,500				220 550	300 750	300 750	330 825	40 100	60 150	80 200	70 175	
いしだい	kg 千円														
くろだい	kg 千円		2,240 3,360				40 60	100 150	100 150	440 660	850 1,275	370 555	260 390	40 60	40 60
あまだい	kg 千円														
あ じ	kg 千円		1,370 1,096									400 320	400 320	370 296	200 160
さ わ ら	kg 千円		1,280 1,536										650 780	630 756	
め ば る	kg 千円		1,000 1,045	190 235	130 130	440 440	240 240								
か さ こ	kg 千円		9,620 14,430	570 855	1,270 1,905	1,370 2,055	1,410 2,115	670 1,005	600 900	540 810	500 750	690 1,035	540 810	630 945	830 1,245
あいなめ	kg 千円		2,360 3,068	680 884	620 806	640 832	290 377								130 169
かわはぎ	kg 千円														
ぐ ち	kg 千円														
べら類	kg 千円		2,150 2,150								570 570	730 730	500 500	350 350	
かれい	kg 千円														
ひらめ	kg 千円														
あなご	kg 千円		7,270 10,905	310 465	320 480	650 975	1,250 1,875	1,300 1,950	1,500 2,250	380 570	180 270	100 150	180 270	200 300	900 1,350
その他魚類	kg 千円		3,410 9,975	180 630				320 1,120	280 980	300 1,050	390 1,365	1,200 2,240	320 1,120	320 1,120	100 350
いか類	kg 千円		8,090 8,090		100 100	180 180	170 170	970 970	1,000 1,000	1,100 1,100	1,100 1,100	1,200 1,200	1,200 1,200	740 740	330 330
たこ類	kg 千円		23,220 27,864					2,380 2,856	4,230 5,076	1,800 2,160	1,450 1,740	1,600 1,920	3,500 4,200	3,800 4,560	4,460 5,352
かに類	kg 千円														
天然わかめ	kg 千円		5,660 566		400 40	460 46	4,800 480								
あらめ	kg 千円														
その他貝類	kg 千円														

8. 漁業協同組合(支店)別魚種別月別水揚高(本庁管内)

(10)山口県漁協 長府支店

魚種	月	数量 金額	総数	1月	2月	3月	4月	5月	6月	7月	8月	9月	10月	11月	12月
総計	kg 千円	34,225 25,720	3,644 2,517	3,282 2,033	4,852 3,119	3,400 2,581	6,933 3,563	2,052 1,948	1,076 1,050	435 484	1,010 1,053	1,715 1,925	3,393 3,536	2,435 1,910	
ふか	kg 千円	100 185	12 11	17 35	12 24	5 9			4 8	4 7	8 16	5 10	15 30	18 36	
ぶり・ひらまさ	kg 千円	2,181 2,349	183 399	213 213	46 46	174 173	217 217	213 213	69 60	27 28	90 91	81 81	581 543	289 287	
すずき	kg 千円	130 319	5 12	1 3	7 19	10 26	7 19	52 122	8 20	19 47	7 19	6 16	2 6	5 11	
まだい	kg 千円	563 623		13 27	25 38	35 52	159 152	118 118	37 37	2 2	18 18	129 132	26 46	2 3	
くろだい	kg 千円	110 162	19 38	9 18		15 13	6 13	8 14	2 3	3 6	2 3	6 13	36 29	6 12	
あじ	kg 千円	1 1							1 1						
かます	kg 千円	130 39							130 39						
さわら	kg 千円	879 879						244 242	316 314	83 101	32 31	113 108	91 82		
きす	kg 千円	15 15		5 5		3 3							6 6	1 1	
めばる	kg 千円	181 362	18 35	13 25	31 62	16 32			1 1			2 3	66 131	37 74	
かさこ	kg 千円	47 127				4 12	11 28	14 38	7 20	6 13		2 6	1 6	1 3	
おこぜ	kg 千円	23 13									20 10	1 1	2 2		
かわはぎ	kg 千円														
ぼら	kg 千円														
べら類	kg 千円														
かれい	kg 千円	135 157						57 89	78 69						
ひらめ	kg 千円	238 515	50 119	20 39	1 2	15 30	2 4	6 8	10 21		7 31	37 73	88 181	3 6	
あなご	kg 千円	36 22						3 2					33 20		
その他魚類	kg 千円	796 1,575		10 14	9 37	15 51	54 188	111 174	82 152	82 76	58 103	122 228	138 292	115 261	
いか類	kg 千円	8,948 4,301			1,120 815	1,879 1,074	5,516 2,159	414 234	18 17		1 2				
たこ類	kg 千円	9,488 8,552	682 566	479 407	684 614	1,200 1,092	918 765	738 665	267 239	156 141	529 452	1,019 988	2,102 1,958	714 664	
なまこ	kg 千円	9,522 4,694	2,673 1,337	2,504 1,249	2,917 1,462	30 15	30 15	51 20					74 43	1,244 553	
くるまえび	kg 千円	36 162	3 2								14 55	18 98	1 7		
その他えび	kg 千円	2 21										2 21			
かに類	kg 千円	629 633							47 49	53 62	225 220	172 147	132 156		
天然わかめ	kg 千円														
その他貝類	kg 千円	36 14						13 5	23 9						

8. 漁業協同組合(支店)別魚種別月別水揚高(本庁管内)
 (11)山口県漁協 才川支店

魚種	月	数量 金額	総数	1月	2月	3月	4月	5月	6月	7月	8月	9月	10月	11月	12月
総計	千枚														
	kg		1,002				140	35	66	92	93	180	218	149	29
すずき	kg						92	27	49	65	70	151	184	120	21
	千円		1												1
まだい	kg														1
	千円		1												1
くろだい	kg		6				1		2		3				
	千円		2				1		1		1				
あじ	kg		164									67	38	42	17
	千円		108									44	25	28	11
きす	kg		1					1							
	千円		1					1							
かさご	kg		21				19						1	1	
	千円		17				15						1	1	
おこぜ	kg		2							1		1			
	千円		1												
べら類	kg		3												3
	千円		2												2
かれい	kg		3				1		1					2	
	千円		3				1		1					2	
ひらめ	kg		1									1		1	
	千円		4										3		
あなご	kg		3					2		1				1	
	千円		2					1						1	
その他魚類	kg		18				1	9		2		1	4	1	
	千円		13				1	6		1		1	4	1	
いか類	kg		58				36	18	4						
	千円		47				26	16	5						
たこ類	kg		162				40	2	5	7	1	7	57	38	6
	千円		130				38	2	5	7	1	7	37	28	5
その他えび	kg		1									1			
	千円		3									3			
かに類	kg		358				2		21	30	48	87	112	56	2
	千円		358				2		21	30	48	87	112	56	2
天然わかめ	kg		36				36								
	千円		7				7								
その他貝類	kg		164				4	3	32	52	41	16	4	6	5
	千円		82				2	2	16	26	21	8	2	3	2

8. 漁業協同組合(支店)別魚種別月別水揚高(本庁管内)
 (12)山口県漁協 王司支店

魚種	月	数量 金額	総数	1月	2月	3月	4月	5月	6月	7月	8月	9月	10月	11月	12月
総計	千枚														
	kg		2,460	400	400	400	300	220	170	180	20	20	100	150	100
	千円		2,440	300	300	350	250	160	255	260	20	20	150	225	150
いか類	kg		500					170	170	160					
	千円		580					85	255	240					
たこ類	kg		1,110	300	300	250	200			20	20	20			
	千円		585	150	150	125	100			20	20	20			
かに類	kg		850	100	100	150	100	50					100	150	100
	千円		1,275	150	150	225	150	75					150	225	150

8. 漁業協同組合(支店)別魚種別月別水揚高(本庁管内)

(13)山口県漁協 王喜支店

魚種	月	数量 金額	総 数	1 月	2 月	3 月	4 月	5 月	6 月	7 月	8 月	9 月	10月	11月	12月
総 計		kg 千円	3 5,046 4,176	126 98	328 247	150 117	221 177	235 170	302 214	390 285	526 310	254 163	232 153	1,522 1,435	760 807
す ず き		kg 千円	111 152	11 15	11 15	14 20	9 12	2 2	7 10	14 20	3 3	4 5	11 15	11 15	14 20
ま だ い		kg 千円	1 1									1 1			
いしだい		kg 千円	8 10												8 10
くろだい		kg 千円	88 100			4 4	13 15	13 15	17 20	17 20	9 10	1 1	9 10		5 5
あ じ		kg 千円	102 30									17 5	51 15	34 10	
さ よ り		kg 千円	7 5				7 5								
き す		kg 千円	46 36						13 10	31 25		2 1			
め ば る		kg 千円	7 8	7 8											
か さ ご		kg 千円	21 26			4 5	2 2		1 1				4 5	3 3	7 10
お こ ぜ		kg 千円													
ぐ ち		kg 千円	10 5				2 1	2 1	4 2				2 1		
ぼ ら		kg 千円	27 10		5 2	5 2	5 2	3 1	3 1	3 1					3 1
べ ら 類		kg 千円	1 1						1 1						
か れ い		kg 千円	56 46	6 5	10 8	23 20	12 10	3 2							2 1
ひ ら め		kg 千円	1 2												1 2
あ な ご		kg 千円	63 73					9 10	21 25	5 6			5 5	2 2	21 25
う な ぎ		kg 千円	911 450					21 10	111 55	172 85	403 200	131 65	41 20	11 5	21 10
は も		kg 千円	2 1					2 1							
その他魚類		kg 千円	309 163	38 20	28 15	19 10	38 20	19 10	10 5	6 3	10 5	10 5	19 10	19 10	93 50
い か 類		kg 千円	245 165				45 30	111 75	74 50	15 10					
た こ 類		kg 千円	1,099 865	64 50	253 200	64 50	26 20	19 15	13 10	26 20	26 20	26 20	76 60	127 100	379 300
く る ま え び		kg 千円													
か に 類		kg 千円	1,863 1,818		4 3	4 3	62 60	26 25	21 20	87 85	72 70	62 60	11 10	1,307 1,280	207 202
の り		kg 千円	3 176												3 176
天然わかめ		kg 千円	30 7		17 4	13 3									
その他貝類		kg 千円	38 26					5 3	6 4	14 10	3 2		3 2		7 5

8. 魚種別月別水揚高(豊浦総合支所管内)

魚種	月	数量 金額	総 数	1 月	2 月	3 月	4 月	5 月	6 月	7 月	8 月	9 月	10月	11月	12月
総 計	千枚 kg 千円		106,672 148,995	6,590 11,035	6,607 12,307	12,397 14,387	11,670 13,664	11,298 13,812	6,138 9,853	5,619 8,350	8,452 13,151	7,935 11,309	9,019 11,679	7,209 8,768	13,739 20,678
ふ か	kg 千円		35 22	7 4			12 8	4 3	8 4	2 2	2 1				
ふ く	kg 千円		12,840 12,982	420 1,636	589 1,972	1,345 1,135	711 586	1,844 1,626	49 76	9 10	565 319	1,625 891	3,388 2,426	1,543 1,082	752 1,222
ぶり・ひらまさ	kg 千円		1,720 1,195		120 72	540 301	357 184	190 133	144 110	17 24	8 9	3 2	76 92	219 228	46 39
かつお	kg 千円		2 1	2 1											
す ず き	kg 千円		190 297	10 15	14 30	17 26	21 30	60 94	30 40	2 4	9 17	8 15	1 2	16 20	2 3
ま だ い	kg 千円		1,085 1,578	24 57	118 108	46 100	64 97	164 210	145 224	171 221	95 207	35 75	161 199	41 53	21 26
いしだい	kg 千円		64 125	1 2	1 4	5 16	6 9	26 37	20 46			4 9		2 2	
くろだい	kg 千円		46 46	1 1	2 2	5 5	9 11	10 8	5 8	1 1	6 4	6 6	1 0		
あまだい	kg 千円		523 1,295	8 25	10 35	14 36	23 43	93 232	21 50	65 140	80 188	189 492	9 24	3 9	8 20
い わ し	kg 千円														
さ ば	kg 千円														
あ じ	kg 千円		1,333 1,409	7 11	8 12	20 16		246 302	172 211	266 311	75 104	261 163	228 209	50 69	
とびうお	kg 千円		2 2							2 2					
え そ	kg 千円														
か ます	kg 千円														
さ わ ら	kg 千円		2,898 2,984	107 119	263 270	857 865	147 181					10 10	216 217	289 239	1,009 1,083
たちうお	kg 千円		450 500	450 500											
さ よ り	kg 千円														
き す	kg 千円														
め ば る	kg 千円		1,095 1,484		69 73	97 144	474 604	263 389	155 221	10 22	2 2	1 1		17 20	7 10
か さ こ	kg 千円		1,789 2,558	19 31	105 133	139 190	391 490	391 506	231 334	135 223	68 120	44 76	124 218	91 138	51 100
お こ ぜ	kg 千円		93 244	5 7	1 4	6 20	21 58	34 88	21 54	2 7		1 1		1 4	1 1
あいなめ	kg 千円		15 21			3 3	3 8	8 9	1 1						
い さ き	kg 千円		54 76		1			5 6	3 3	1 2	32 43	12 19	1 2		
このしろ	kg 千円														
かわはぎ	kg 千円		172 172	17 19	31 30	34 31	21 23	29 26	13 15	5 6	5 5	4 5		13 13	
ぐ ち	kg 千円														
ぼ ら	kg 千円		4					4							

魚種	月	数量 金額	総数	1月	2月	3月	4月	5月	6月	7月	8月	9月	10月	11月	12月
べら類	kg	151		1			13	22	11	21	24	22	2	2	33
	千円	146		2			11	21	9	20	26	21	2	1	33
かれい	kg	62			3	49	7	3							
	千円	77			4	57	12	4							
ひらめ	kg	2,071		168	217	31	126	136	50	63	464	444	190	81	101
	千円	5,897		500	595	91	267	251	94	141	1,544	1,242	671	257	244
あなご	kg	242			11	16	23	40	32	44	4	6	27	21	18
	千円	270			12	15	25	50	33	50	5	6	30	25	19
うなぎ	kg	428				171	86	171							
	千円	293				117	59	117							
はも	kg														
	千円														
めたうなぎ	kg	2,049				1,100	949								
	千円	1,331				715	617								
養殖たい	kg	9,987		864	570	816	1,008	1,055	588	697	1,253	667	697	690	1,083
	千円	14,104		1,180	783	1,114	1,401	1,482	808	977	1,889	955	984	980	1,552
養殖はまち	kg	36,534		2,859	2,140	3,800	3,080	3,279	2,106	2,088	3,371	1,959	2,321	2,892	6,640
	千円	38,961		3,072	2,341	3,886	3,398	3,492	2,264	2,260	3,820	2,116	2,589	2,972	6,750
その他魚類	kg	3,559		54	46	167	431	861	481	230	250	144	440	390	65
	千円	7,101		100	72	294	535	1,123	483	349	498	435	1,396	1,624	193
いか類	kg	3,467			88	688	2,029	566	63	2	1	3	15	9	3
	千円	2,885			122	770	1,307	546	90	4	2	6	26	11	2
たこ類	kg	3,056		89	120	308	551	791	327	360	175	158	102	25	50
	千円	4,047		88	147	346	564	943	623	497	233	224	149	59	173
なまこ	kg	2,767		315	691	17	3		97					35	1,609
	千円	3,187		332	463	14	2		126					80	2,171
くるまえば	kg														
	千円														
その他えび	kg														
	千円														
かに類	kg	6										2		4	
	千円	6										3		2	1
あわび	kg	3,605		395	449	172	177	198	381	255	211	204	215	123	825
	千円	22,659		2,314	2,828	921	1,243	1,485	2,653	1,612	1,176	1,058	1,601	163	5,604
さざえ	kg	10,275		590	498	300	194	372	757	1,074	1,657	1,976	804	641	1,412
	千円	9,713		467	360	263	171	294	651	987	1,738	1,924	828	643	1,389
うに	kg	383			35	53	33	4	39	24	63	118	2	10	2
	千円	5,359			580	781	295	51	441	396	1,170	1,515	13	74	42
あさり	kg														
	千円														
はまぐり	kg														
	千円														
のり	kg														
	千円														
生のり	kg														
	千円														
天然わかめ	kg	484				162		317	5						
	千円	281				93		167	21						
養殖わかめ	kg														
	千円														
あらめ	kg	1,947		151	366	1,256	174								
	千円	3,494		423	1,011	1,511	548								
てんぐさ	kg														
	千円														
ひじき	kg	753		26	40	77	414	46	150						
	千円	1,739		130	240	450	757	42	120						
その他藻類	kg	80				79		1							
	千円	53				50		3							
しゃこ	kg														
	千円														
その他貝類	kg	356		2	7	113	65	32	73	32	28			2	2
	千円	402		1	11	122	71	40	82	34	38			2	2

8. 漁業協同組合(支店)別魚種別月別水揚高(豊浦総合支所管内)

(1)山口県漁協 湯玉支店

魚種	月	数量	総数	1月	2月	3月	4月	5月	6月	7月	8月	9月	10月	11月	12月
総計	千枚 kg 千円	6,866 732 12,787	881 1,413	226 351	209 494	232 510	1,024 2,749	1,055 1,678	785 1,219	385 546	316 620	223 356	798 1,633		
ふか	kg 千円	4 2							4 2						
ふく	kg 千円	81 104	80 87		1 17										
ぶり・ひらまさ	kg 千円	24 40	7 20			3 4		2 3		5 5			7 8		
かつお	kg 千円														
すずき	kg 千円	5 2	3												
まだい	kg 千円	13 33		2		1 3	6 13	1 1	5 14						
いしだい	kg 千円	3 8	1 4										2 2		
あまだい	kg 千円														
あじ	kg 千円	14 29											14 29		
とびうお	kg 千円	2 2								2 2					
さわら	kg 千円	329 377	54 62	66 75	158 181	43 51									8 9
たちうお	kg 千円	450 500	450 500												
めばる	kg 千円	2 10	1 3					2 2		1 3					
かさご	kg 千円	62 123	3 9	3 8	5 18	3 8	18 35	3 15	14 27	11 2	5 2				
おこぜ	kg 千円	2 9	1 3	2						1 4					
いさき	kg 千円	1	1												
かわはぎ	kg 千円	50 57	17 19	10 11	16 18	5 6				2 3					
ひらめ	kg 千円	559 1,506	134 403	211 582	23 75	67 178	59 102							17 52	48 114
あなご	kg 千円	50 54						5 7	20 19	23 25	2 3				
その他魚類	kg 千円	14 84	1 9	2				2 10	1 8	1 8	7 35		1 9		1 3
いか類	kg 千円	57 90		51 80	2 3	2 3			2 4						
たこ類	kg 千円	439 597				2 3	52 71	100 138	152 207	133 178					
なまこ	kg 千円	777 784	23 16	314 169	5 3			97 126							338 469
あわび	kg 千円	949 5,301	24 182	58 313	9 50	23 159	33 228	294 1,980	120 699	70 369	39 190	47 287	113 104	119 742	
さざえ	kg 千円	2,829 2,890	29 22	78 52	10 9	61 59	36 33	480 419	674 636	523 557	318 324	268 324	70 162	282 294	
その他藻類	kg 千円														
その他貝類	kg 千円	156 183						38 44		64 75	29 31	23 31			2 2

8. 漁業協同組合(支店)別魚種別月別水揚高(豊浦総合支所管内)
 (2)山口県漁協 小串支店

魚種	月	数量 金額	総数	1月	2月	3月	4月	5月	6月	7月	8月	9月	10月	11月	12月
総計		千枚 kg 千円	10,125 269 17,603	269 581	648 2,509	535 934	1,895 1,286	1,161 1,639	350 541	612 1,120	852 2,173	1,022 2,201	799 1,495	661 704	1,321 2,421
ふか		kg 千円	24 16				12 8	4 3	4 2	2 2	2 1				
ふく		kg 千円	342 390		1 2	4 6	4 2		1 2	2 2	8 10	67 75	183 195	61 71	11 27
ぶり・ひらまさ		kg 千円	277 246				27 34	115 69	13 18	7 11			44 56	46 39	25 20
かつお		kg 千円													
すずき		kg 千円	25 17			3 2	10 7	6 5	6 5						
まだい		kg 千円	239 287			6 9	18 14	10 10	37 55	105 108	29 40	21 37	8 5	3 5	2 5
いしだい		kg 千円	6 14				1 1	1 5				4 9			
くろだい		kg 千円	6 4								4 2	2 3			
あまだい		kg 千円	102 232		7 22	14 36	23 43	25 64	6 15	12 19	6 12		3 7		6 14
さば		kg 千円													
あじ		kg 千円	203 283		3 4	2 2		127 172	29 45	8 13	2 2	27 36	5 9		
とびうお		kg 千円													
えそ		kg 千円													
さわら		kg 千円	300 299			12 11							2 2	5 5	281 283
めばる		kg 千円	97 185		6 13	27 65	18 30	11 19	9 22	9 19	2 2	1 1		7 6	7 10
かさご		kg 千円	408 571		13 19	69 76	79 114	55 65	37 48	67 106	24 33	11 11	19 22	16 30	18 47
おこぜ		kg 千円	12 22	3 4	1	2 5	4 3	2 8							1 1
あいなめ		kg 千円													
いさき		kg 千円	54 73					5 6	3 3	1 2	32 43	12 18	1 1		
かわはぎ		kg 千円	37 32		1 1	8 9	21 16	2 2	1 1	1 3	4 3			1	
べら類		kg 千円	69 64			2 2	2 1	2 1	8 6	13 12	20 22	17 15	2 2	1	5 3
かれい		kg 千円	46 50		3 4	42 45		1 1							
ひらめ		kg 千円	1,280 3,870	11 37		4 3	38 47	9 26	12 33	62 140	464 1,544	442 1,240	181 646	29 97	28 59
あなご		kg 千円	27 29						2 2	4 3	2 2	1 1	1 1	10 14	7 7
その他魚類		kg 千円	387 733	18 16		18 20	41 58	60 79	29 17	29 68	55 91	59 197	68 169	10 17	10 1
いか類		kg 千円	1,712 933			67 65	1,423 739	219 126	3 3						
たこ類		kg 千円	465 469		3 5	72 91	180 162	126 101	14 15	7 13	12 16	25 31	3 4	9 13	14 17
なまこ		kg 千円	713 1,064	51 52	67 76	1 1								31 71	563 864
かに類		kg 千円	1												1
あわび		kg 千円	902 5,664	64 380	340 2,210	75 407		89 605	22 162	55 417	33 181	58 278	28 174	1 5	137 845
さざえ		kg 千円	2,368 1,971	122 92	205 153	113 86	5 5	254 193	113 85	228 183	153 172	275 252	251 202	433 332	216 218
うに		kg 千円	4 59				1 6	3 45							
天然わかめ		kg 千円	3 5			3 5									
ひじき		kg 千円													
その他藻類		kg 千円													
その他貝類		kg 千円	17 21				1 1	16 20							

8. 漁業協同組合(支店)別魚種別月別水揚高(豊浦総合支所管内)

(3)山口県漁協 川棚支店

魚種	月	数量 金額	総 数	1 月	2 月	3 月	4 月	5 月	6 月	7 月	8 月	9 月	10月	11月	12月
総 計		kg 千円	29,251 43,260	1,482 4,092	1,297 3,428	3,639 4,266	2,403 3,031	4,231 4,630	1,573 2,286	799 1,605	1,753 2,723	3,257 4,028	4,002 4,089	1,933 2,626	2,882 6,456
ふ か		kg 千円	7 4	7 4											
ふ く		kg 千円	12,335 12,369	420 1,636	504 1,877	1,330 1,110	693 544	1,832 1,609	45 69	7 9	552 304	1,548 805	3,201 2,228	1,463 983	740 1,193
ぶり・ひらまさ		kg 千円	100 171		3 5	22 54	9 15	13 25	25 34	8 12	3 4		6 11	11 13	
かつお		kg 千円													
すずき		kg 千円	148 254	10 12	13 26	13 23	10 22	46 78	21 35	2 4	9 17	8 15	1 2	13 16	2 3
まだい		kg 千円	764 1,172	24 57	118 107	39 112	39 75	145 184	98 153	64 112	61 153	14 38	153 194	6 9	3 6
いしだい		kg 千円	50 88			5 16	5 8	22 24	18 40						
くろだい		kg 千円	36 39	1 1	1 2	4 4	9 11	8 6	5 8	1 1	2 2	4 3	1 0		
あまだい		kg 千円	421 1,064	8 25	3 13			68 169	15 35	53 121	74 177	189 492	6 17	3 9	2 6
あじ		kg 千円	130 197					57 83	54 87	19 28					
とびうお		kg 千円													
さわら		kg 千円	743 698	7 9	118 107	587 545	22 26								9 12
めばる		kg 千円	759 1,027		43 38	32 36	404 514	206 316	74 123						
かさご		kg 千円	924 1,431	9 19	39 50	28 58	207 262	271 372	163 240	39 86	19 45	26 61	77 153	39 68	7 18
おこぜ		kg 千円	59 138	2 3		1 1	8 25	26 56	20 51	1 1		1 1			
あいなめ		kg 千円	12 17				3 8	8 9	1 1						
いさき		kg 千円													
かわはぎ		kg 千円	27 32			1 1	1 1	6 8	11 13	2 2	1 2	4 5		1 1	
べら類		kg 千円	74 74	1 2			11 9	16 15	3 3	4 5	4 4	5 6		2 1	28 30
かれい		kg 千円	12 20			7 12	5 8								
ひらめ		kg 千円	162 313	16 36	6 12	2 9	21 38	61 102	38 61	1 1		2 2	9 26	4 17	2 8
あなご		kg 千円	76 86			6 7	4 5	18 19	10 12	17 20		5 6	16 18		
その他魚類		kg 千円	2,001 4,082	9 18	18 23	64 155	211 232	535 541	382 351	126 124	23 41	61 191	272 1,024	281 1,346	19 38
いか類		kg 千円	215 303				1 5	129 170	55 80	2 4	1 2	3 6	15 26	9 11	
たこ類		kg 千円	1,252 2,080	89 88	40 61	35 43	73 106	327 497	194 452	191 263	27 37	130 189	96 143	16 46	34 154
なまこ		kg 千円	1,017 1,139	214 236	122 114	4 3									677 786
かに類		kg 千円	2 3									2 3			
あわび		kg 千円	1,283 7,531	296 1,652	48 279	88 463	81 482	14 83	30 163	58 265	63 279	86 377	20 109	5 16	494 3,362
さざえ		kg 千円	4,228 4,022	369 294	186 133	152 146	119 100	49 41	129 115	172 168	872 889	1,106 1,067	129 138	80 93	865 839
うに		kg 千円	233 3,494		35 580	49 764	25 247	1 6		23 374	39 764	61 759			
天然わかめ		kg 千円	476 255					159 88							
あらめ		kg 千円	925 583			925 583									
ひじき		kg 千円	526 328				330 167	46 42	150 120						
その他藻類		kg 千円	80 53			79 50		1 3							
その他貝類		kg 千円	174 189			7 11	112 122	9 6	32 40	9 6	3 3	2 2			

8. 漁業協同組合(支店)別魚種別月別水揚高(豊浦総合支所管内)
 (5)山口県漁協 豊浦豊津支店

魚種	月	数量 金額	総 数	1 月	2 月	3 月	4 月	5 月	6 月	7 月	8 月	9 月	10月	11月	12月
総 計		千枚 kg 千円	10,703 18,807	351 810	1,046 1,782	2,221 3,026	2,032 3,249	1,127 1,633	457 1,125	294 562	253 673	454 1,366	693 1,687	767 1,042	1,008 1,852
ふ か		kg 千円													
ふ く		kg 千円	82 118		4 6	11 18	13 23	12 17	3 6		5 5	10 11	4 3	19 28	1 2
ぶり・ひらまさ		kg 千円	1,319 738		110 48	518 247	321 135	59 36	104 56	2 1		3 2	26 25	155 169	21 20
か つ お		kg 千円	2 1	2 1											
す ず き		kg 千円	17 21		1 2	1 2	1 1	8 10	3 3					3 3	
ま だ い		kg 千円	69 85		1 1	4 4	8 8	7 13	4 4	1 1				32 40	16 15
い し だ い		kg 千円	5 15					3 9	2 6						
く ろ だ い		kg 千円	4 3		1 1	1 1		2 2							
あ ま だ い		kg 千円													
い わ し		kg 千円													
あ じ		kg 千円	718 822	7 11	5 8			62 46	89 80	239 270	73 101	77 88	130 176	36 40	
と び う お		kg 千円													
え そ		kg 千円													
か ま す		kg 千円													
さ わ ら		kg 千円	1,526 1,609	46 48	79 89	100 129	82 104					10 10	214 216	284 234	711 779
た ち う お		kg 千円													
き す		kg 千円													
め ば る		kg 千円	237 262		19 19	38 43	52 60	46 52	72 74					10 14	
か さ ご		kg 千円	395 433	10 12	50 55	39 46	100 96	62 62	13 11	15 16	14 15	2 2	28 43	36 40	26 35
お こ ぜ		kg 千円	20 74		3 12	9 29	6 24	1 6						1 4	
あ い な め		kg 千円	3 3		3 3										
い さ き		kg 千円	2									1	1		
か わ は ぎ		kg 千円	58 50		21 19	16 12	7 7	2 2						12 11	
ぼ ら		kg 千円	4					4							
べ ら 類		kg 千円	8 8					4 5		4 3					
か れ い		kg 千円	4 8				2 4	2 4							
ひ ら め		kg 千円	70 208	7 23	1 5	2 5	4 4	7 22						31 92	23 62
あ な ご		kg 千円	89 101		11 12	10 8	19 21	17 24		2			10 11	11 11	11 12
う な ぎ		kg 千円	428 293			171 117	86 59	171 117							
その他魚類		kg 千円	326 541	6 16	9 8	48 45	84 56	51 67	30 28	1 1	1 3		5 6	55 173	37 136
い か 類		kg 千円	1,483 1,558		37 42	619 702	603 560	218 250	3 3						3 2
た こ 類		kg 千円	900 902		77 81	201 212	296 293	286 274	19 19	10 14	3 2	3 4	3 2		2 2
な ま こ		kg 千円	260 199	27 27	188 103	7 7	3 2							4 10	31 51
か に 類		kg 千円	4 2											4 2	
あ わ び		kg 千円	471 4,162	11 100	3 27		73 601	62 569	35 349	22 231	45 348	21 213	120 1,031	4 38	75 655
さ さ え		kg 千円	836 818	70 69	29 22	25 22	9 7	33 26	35 32		109 120	268 274	151 160	58 57	49 39
う に		kg 千円	125 1,479			4 18	7 43		39 433	1 22	3 79	57 757	2 13	10 74	2 42
天然わかめ		kg 千円	5 21						5 21						
あ ら め		kg 千円	1,022 2,910	151 423	366 1,011	331 928	174 548								
ひ じ き		kg 千円	204 1,348	14 87	34 228	72 443	84 590								
その他貝類		kg 千円	9 9		2 1			2 1				3 5		2 2	

魚種	月	数量 金額	総数	1月	2月	3月	4月	5月	6月	7月	8月	9月	10月	11月	12月
べら類	kg		474			3	26	17	281	64	53	16	14		
	千円		234			2	15	7	145	26	28	5	6		
かれい	kg		154		2	14	19	46	15	46	3		3	4	2
	千円		159		2	17	25	48	14	33	3		4	8	5
ひらめ	kg		3,877	337	395	385	312	588	416	189	56	106	316	296	481
	千円		6,700	619	734	690	573	793	628	260	117	198	580	607	901
あなご	kg		169	10			20	10	24	59	4		11	8	23
	千円		158	6			24	11	18	57	3		11	11	17
うなぎ	kg														
はも	kg														
なたうなぎ	kg														
養殖たい	kg														
養殖はまち	kg														
その他魚類	kg		36,357	894	941	803	1,558	4,090	3,023	3,614	3,394	2,319	4,117	4,453	7,151
	千円		28,436	1,328	1,054	840	1,691	3,399	2,002	1,686	2,921	1,623	2,336	2,539	7,017
いか類	kg		216,273	4,348	9,245	2,334	1,783	19,305	30,893	24,648	14,817	34,660	56,808	14,019	3,413
	千円		219,168	3,939	3,313	1,295	3,665	24,759	40,858	27,269	16,969	28,393	44,624	18,507	5,577
たこ類	kg		2,260	52	80	171	230	597	567	329	94	59	45	21	15
	千円		2,654	61	113	226	287	634	672	398	116	56	46	26	19
なまこ	kg		9,555	2,022	3,147	2,714	13							46	1,613
	千円		7,623	1,639	2,000	1,608	12							87	2,277
くるまえば	kg														
その他えび	kg														
かに類	kg		33								12	18	1		2
	千円		42								19	21	1		1
あわび	kg		8,128	408	616	877	356	360	81	1,236	1,604	1,339	758	13	480
	千円		45,367	2,288	3,435	5,028	2,371	2,097	402	5,996	7,899	7,919	5,083	75	2,774
さざえ	kg		57,072	3,336	2,773	3,806	5,406	8,308	5,613	7,227	9,575	3,525	2,443	1,576	3,484
	千円		53,399	2,543	2,121	3,446	4,731	7,104	4,790	7,037	10,221	3,405	2,604	1,669	3,728
うに	kg		2,009	86	67	221	250	205	119	649	389	2		1	20
	千円		22,534	785	575	2,129	2,468	1,833	1,472	7,375	5,698	17		2	180
あさり	kg														
はまぐり	kg														
のり	kg														
生のり	kg														
天然わかめ	kg		2,723		472	684	1,115	452							
	千円		2,771		192	724	1,175	680							
養殖わかめ	kg														
あらめ	kg														
てんぐさ	kg														
ひじき	kg		6,520		2,990	371	617		2,542						
	千円		1,935		377	47	583		928						
その他藻類	kg		1,730	214	165	110	221	653	352	3					12
	千円		2,643	77	96	612	1,116	401	327	9					5
しゃこ	kg														
その他貝類	kg		953	2	6	11	42	54	94	361	286	68	27		2
	千円		1,367	5	14	37	73	62	123	552	417	54	24		6

8. 漁業協同組合(支店)別魚種別月別水揚高(豊北総合支所管内)
 (1)角島漁協

魚種	月	数量 金額	総数	1月	2月	3月	4月	5月	6月	7月	8月	9月	10月	11月	12月
総計	千枚		1,213,285	51,594	68,478	85,337	33,380	44,206	87,753	189,042	209,392	153,294	209,213	43,823	37,773
	kg 千円		657,460	48,187	73,382	116,002	36,650	38,348	57,576	59,092	48,418	49,983	62,140	27,481	40,201
ふか	kg		790	176		5	64	270	152	6			19	5	93
	千円		157	31		3	22	46	32	2			4	1	16
ふく	kg		1,112	12	127	157	176	160	115	54	43	55	78	100	35
	千円		1,421	18	193	220	244	223	131	67	45	61	86	78	55
ぶり・ひらまさ	kg		85,587	14,831	12,755	14,451	14,139	19,406	2,868	352	105	338	909	1,323	4,110
	千円		44,122	6,883	6,186	8,754	8,607	6,595	1,514	250	118	343	425	824	3,623
かつお	kg		4,521						16		3	6	77	222	4,197
	千円		4,024						18		1	8	46	216	3,735
すずき	kg		1,613	60	381	250	428	233	91	23	34	10	21	21	61
	千円		1,083	68	269	194	246	131	55	14	30	8	13	12	43
まだい	kg		7,513	758	899	576	742	1,458	754	280	153	142	249	164	1,338
	千円		7,574	709	944	772	817	1,183	661	255	154	133	256	179	1,511
いしだい	kg		1,453	48	61	9	164	500	235	160	49	78	102	22	25
	千円		2,292	94	126	18	260	670	399	229	87	138	171	46	54
くろだい	kg		5,160	3	333	501	1,115	1,469	747	178	86	108	344	193	83
	千円		2,607	2	209	329	591	649	346	82	48	64	169	82	36
あまだい	kg		131					15	81	23			2	2	8
	千円		269					32	161	38			5	6	27
いわし	kg		724,262					40	50,186	162,990	188,990	124,410	167,420	28,495	1,731
	千円		100,880					3	13,261	23,706	20,581	15,318	19,949	7,700	362
さば	kg		450		434	6							7		3
	千円		319		301	9							6		3
あじ	kg		7,239	5	92	4	5		6,837	234			58	4	3
	千円		2,812	8	127	4	13		2,535	107			11	7	1
かます	kg		30						28				2		
	千円		23						22				1		
さわら	kg		165,437	30,680	46,758	63,794	8,097	136	5	15		6	219	570	15,157
	千円		217,461	33,066	56,396	96,649	14,275	108	5	12		3	219	473	16,255
たちうお	kg		960										960		
	千円		30										30		
めばる	kg		2,306		225	384	536	591	281	60	12	29	45	51	
	千円		2,915		307	522	696	689	350	71	21	35	110	53	61
かさご	kg		5,987	75	444	602	1,090	917	685	490	291	267	502	328	296
	千円		7,366	92	660	852	1,360	964	572	355	354	354	690	449	286
おこぜ	kg		499	1	12		89	160	87	87	29	15	11	6	2
	千円		1,410	5	42		226	387	259	283	111	49	29	16	3
あいなめ	kg		36												36
	千円		40												40
いさき	kg		29,616	1,150	1,683	256	605	2,032	1,640	8,193	7,032	4,680	2,146	147	52
	千円		27,034	1,200	1,823	291	684	1,769	1,895	7,080	5,934	4,079	2,118	118	43
かわはぎ	kg		6,264	6	69	43	1,092	2,096	1,544	601	275	337	144	34	23
	千円		3,009	4	46	28	547	985	757	242	136	173	63	11	17
ぼら	kg		9		9										
	千円		2		2										
べら類	kg		238			3	26	14	63	64	41	13	14		
	千円		100			2	15	6	22	26	20	3	6		
かれい	kg		147			11	19	46	15	46	3		2	4	1
	千円		151			14	25	48	14	33	3		2	8	4
ひらめ	kg		1,674	99	185	163	172	208	183	121	47	40	108	120	228
	千円		3,273	233	410	346	355	303	325	180	92	74	215	262	478
あなご	kg		60	9			6	16	8						21
	千円		40	5			6	10	5						14
その他魚類	kg		14,501	346	489	150	976	1,651	1,052	1,437	531	726	501	1,279	5,363
	千円		15,911	771	632	167	1,108	2,301	1,258	1,384	586	677	489	1,246	5,292
いか類	kg		109,260	1,226	15	7	1,625	9,563	18,404	8,842	6,486	17,421	33,382	10,114	2,175
	千円		147,428	2,516	13	9	3,496	17,794	31,352	14,864	9,506	17,613	31,099	15,046	4,120
たこ類	kg		1,520	29	70	130	138	420	448	167	74	31	12		1
	千円		1,792	35	100	165	176	444	545	208	85	22	11		1
なまこ	kg		4,880	946	1,673	1,418	5								838
	千円		3,787	765	1,059	841	4								1,118
あわび	kg		4,754	84	384	658	151	71	9	498	729	1,294	698	8	170
	千円		28,718	445	2,255	4,008	1,037	491	64	2,694	4,030	7,704	4,766	55	1,169
さざえ	kg		23,020	805	1,126	1,454	1,605	2,209	1,269	3,787	4,163	3,233	1,109	617	1,643
	千円		20,723	584	792	1,157	1,388	1,725	976	3,361	4,293	3,073	1,131	593	1,650
うに	kg		565	69	48	28	2			239	157	2			20
	千円		6,611	588	400	253	15			3,106	2,052	17			180
天然わかめ	kg		898		84	188	212	414							
	千円		1,435		37	367	388	643							
その他藻類	kg		545	176	122	89	86	60							12
	千円		197	65	53	28	17	29							5
その他貝類	kg		248					1		110	59	53	25		
	千円		444					1		259	130	34	20		

8. 漁業協同組合(支店)別魚種別月別水揚高(豊北総合支所管内)

(2)山口県漁協 粟野支店

魚種	月	数量 金額	総 数	1 月	2 月	3 月	4 月	5 月	6 月	7 月	8 月	9 月	10月	11月	12月
総 計	kg 千円	26,454 30,976	1,270 1,204	1,972 1,676	2,425 3,395	1,514 3,610	3,627 3,695	2,103 2,238	2,397 3,854	2,773 4,092	1,919 1,558	3,161 2,220	1,812 1,744	1,481 1,690	
ふ か	kg 千円														
ふ く	kg 千円	80 101					37 55	28 32		13 10	2 4				
ぶり・ひらまさ	kg 千円	3,911 2,945	597 378	475 343	949 592	316 210	296 275	76 76	16 13	8 10	94 89	291 179	305 239	488 541	
かつお	kg 千円														
すずき	kg 千円	27 13		2 1			9 5	16 7							
まだい	kg 千円	1,684 1,753	35 44	323 303	717 769	175 181	164 143	39 38	47 57	28 36	57 64	32 30	41 59	26 29	
さば	kg 千円	136 176	17 14	50 46	58 98	8 15								3 3	
あじ	kg 千円	1,451 1,700	68 105	186 270	206 356	378 621	160 132	415 158		14 22	10 13	11 19	3 4		
とびうお	kg 千円														
さわら	kg 千円	780 708		18 13							23 21	42 42	117 144	111 100	469 388
めばる	kg 千円	154 169		15 15	49 49	43 45	38 48	3 4					6 8		
かさご	kg 千円	225 333		4 2	17 24	89 133	67 83	5 8	7 12			7 9	20 31		9 31
おこぜ	kg 千円	12 23				7 15	4 7	1 1							
いさき	kg 千円	776 978	69 80	87 105	35 48	34 50	18 24	28 36	282 357	142 185	62 70	9 11	4 6	6 6	
ひらめ	kg 千円	124 165	10 14	3 3		5 4	43 49	10 11			3 4	2 3	27 48	21 29	
あなご	kg 千円	13 13				3 3	7 8	3 2							
その他魚類	kg 千円	1,148 970	39 47	45 59	17 22	123 143	404 226	201 82	6 4		68 98	120 118	101 138	24 33	
いか類	kg 千円	11,641 10,812	32 48	2 4		28 45	2,087 2,309	1,242 1,477	1,519 1,564	1,829 1,856	1,544 1,128	2,356 1,450	992 902	10 29	
たこ類	kg 千円	4 5				3 2	1 3								
なまこ	kg 千円	773 495	145 127	438 200	127 63	3 3								60 102	
あわび	kg 千円	168 948	27 173	5 24	3 6	7 48	16 94	1 8	43 266	39 193		6 19		21 117	
さざえ	kg 千円	2,275 2,285	231 174	30 26	143 111	92 96	97 79	57 55	235 257	595 608	32 41	191 208	225 245	347 385	
うに	kg 千円	452 4,473		17 153	58 611	79 873	11 111	19 281	202 1,297	66 1,147					
天然わかめ	kg 千円	296 176		266 103	28 65	2 8									
その他藻類	kg 千円	267 1,707		6 6	18 581	73 1,055	170 65								
その他貝類	kg 千円	57 28						3 1	27 17	27 10					

8. 漁業協同組合(支店)別魚種別月別水揚高(豊北総合支所管内)

(3)山口県漁協 阿川支店

魚種	月	数量 金額	総 数	1 月	2 月	3 月	4 月	5 月	6 月	7 月	8 月	9 月	10月	11月	12月
総 計	千枚 kg 千円	12,629 15,832	895 997	991 1,121	975 1,122	899 1,007	1,770 1,934	874 1,161	1,412 2,141	860 1,461	780 896	1,606 1,871	601 707	966 1,414	
ふ か	kg 千円														
ふ く	kg 千円	19 32					9 11	10 21							
ぶり・ひらまさ	kg 千円	845 1,130	189 222	125 138	131 161	73 92	70 116	12 13			10 12	32 41	46 70	157 265	
か つ お	kg 千円														
す ず き	kg 千円	5 4			4 3			1 1							
ま だ い	kg 千円	675 917	56 78	111 153	112 156	54 76	88 117	93 111	40 50	9 13	3 3	59 81	9 12	41 67	
いしだい	kg 千円														
くろだい	kg 千円														
さ ば	kg 千円	37 43		4 6		1 2			1 2				2 1		29 32
あ じ	kg 千円	1,961 2,922		4 6		12 17		18 21	264 388	554 799	574 955	358 461	161 246	12 24	4 5
か ます	kg 千円														
さ わ ら	kg 千円	65 58								1 1					64 57
め ば る	kg 千円	68 105		2 4	27 46	19 30	15 19			1 1				1 1	3 4
か さ こ	kg 千円	387 555			24 44	94 128	67 92	35 38	57 88	16 23	17 26	31 40	33 54	13 22	
お こ ぜ	kg 千円	25 53			2 3	4 8	12 29		2 4				4 8	1 1	
い さ き	kg 千円	1,045 1,478	58 72	252 325	131 172	84 121	170 273	180 270	104 154	11 20	1 1	35 39	3 5	16 26	
か わ は ぎ	kg 千円														
べ ら 類	kg 千円														
か れ い	kg 千円														
ひ ら め	kg 千円	52 84	1 2		1 1	9 13	13 21	3 3			5 10	15 27	1 1	4 6	
あ な こ	kg 千円	86 97				11 15	3 3	5 6	51 52			6 7	8 11	2 3	
その他魚類	kg 千円	1,817 1,486	166 115	161 90	274 208	188 145	364 298	75 57	19 17	2 3	74 69	320 309	89 77	85 98	
い か 類	kg 千円	1,264 1,535				1 2	143 214	96 144	110 157	81 123	294 293	400 420	104 107	35 75	
た こ 類	kg 千円	245 301	2 3	2 2	2 3	35 51	41 55	50 54	68 77	10 17		11 9	21 26	3 4	
な ま こ	kg 千円	155 199	51 63	28 33	24 25	5 5							1 1	46 72	
か に 類	kg 千円	31 41									12 19	18 21	1 1		
あ わ び	kg 千円	209 1,098	27 175	34 166	18 101	7 30	13 55	4 18	29 142	15 82		20 114	1 3	41 212	
さ ざ え	kg 千円	3,375 3,184	345 267	260 192	225 199	286 255	547 431	56 57	340 344	113 131		509 528	271 314	423 466	
う に	kg 千円	19 244							16 209	3 35					
天然わかめ	kg 千円	5 4		5 4											
その他藻類	kg 千円	201 170		3 2		4 1	194 167								
その他貝類	kg 千円	38 92				3 5	1 1		20 46	14 40					

8. 漁業協同組合(支店)別魚種別月別水揚高(豊北総合支所管内)

(4) 山口県漁協 豊浦支店

魚種	月	数量 金額	総 数	1 月	2 月	3 月	4 月	5 月	6 月	7 月	8 月	9 月	10月	11月	12月
総 計	kg 千円	24,270 22,133	685 602	1,159 999	2,402 1,564	1,837 1,430	2,571 1,752	1,959 2,421	2,876 4,163	1,281 1,970	2,333 1,503	4,062 2,642	1,368 1,115	1,737 1,972	
ふ か	kg 千円	43 72	6 6	5 9	1 1	13 21	11 17						4 7	1 4	2 7
ぶり・ひらまさ	kg 千円	5,580 2,822	207 85	397 258	1,738 824	878 452	1,336 459	233 157	11 13	3 2	21 18	49 24	451 221	256 309	
か つ お	kg 千円	53 46						6 6				42 35	5 5		
す ず き	kg 千円	17 15	2 1					3 3	7 4	2 2		1 2	2 3		
ま だ い	kg 千円	383 387	5 7	24 24	22 25	10 14	33 32	119 108	47 43	14 9	33 35	39 39	16 21	21 30	
いしだい	kg 千円	14 13						4 3	4 5		3 3		3 2		
くろだい	kg 千円														
あ じ	kg 千円	22 21		7 7					11 9		2 2		2 3		
さ わ ら	kg 千円	1,509 1,262	20 14								5 3	10 10	354 278	281 243	839 714
め ば る	kg 千円	111 171	7 7	6 9	4 6	12 14	36 52	36 66	7 11						3 6
か さ ご	kg 千円	682 789	21 19	60 62	111 128	267 308	132 152	58 71	29 46	2 1					2 2
お こ ぜ	kg 千円	15 19					2 2	9 11		2 2				2 4	
い さ き	kg 千円	722 832	11 12	130 138	52 65	51 59	60 74	190 221	157 169	38 55	23 28		5 5	5 6	
か わ は ぎ	kg 千円	3 3											3 3		
か れ い	kg 千円														
ひ ら め	kg 千円	85 140	3 8			2 5	5 7	2 2	2 2	2 2			29 41	6 12	34 61
その他魚類	kg 千円	314 398	2 2	2 2	5 10	23 25	66 89	18 18	7 8	7 6	85 67	54 67	17 19	28 85	
い か 類	kg 千円	9,704 7,364	26 28					94 105	721 900	2,249 2,015	891 854	2,083 1,273	3,206 1,781	375 352	59 56
た こ 類	kg 千円	23 22		1 1	1 1	7 8	8 5	1 1	1 1	1 1					3 4
な ま こ	kg 千円	414 348	142 96	132 94	57 39									3 7	80 112
あ わ び	kg 千円	237 1,059	29 156	32 134	33 141	23 87	15 59	6 22	36 160	25 117			11 41	1 2	26 140
さ ざ え	kg 千円	3,359 3,296	204 161	250 215	285 294	410 410	662 572	182 147	205 200	236 249	35 35	301 348	210 225	379 440	
う に	kg 千円	169 2,462							25 360	101 1,462	43 640				
天然わかめ	kg 千円	338 91		113 46	91 28	134 17									
その他藻類	kg 千円	450 443			2 2	5 8	91 106	352 327							
その他貝類	kg 千円	23 58							5 12	9 20	9 26				

8. 漁業協同組合(支店)別魚種別月別水揚高(豊北総合支所管内)

(5) 山口県漁協 肥中支店

魚種	月		総数	1月	2月	3月	4月	5月	6月	7月	8月	9月	10月	11月	12月
	数量	金額													
総計	kg	25,268	1,311	1,733	3,041	2,930	3,159	1,115	2,811	1,555	1,643	2,879	2,040	1,051	
	千円	24,608	1,383	1,956	2,953	2,725	2,606	1,634	2,920	2,066	1,222	2,024	1,765	1,354	
ふか	kg														
ふく	kg	125	29	40	35	13	3	4						1	
	千円	238	70	66	67	21	5	8						1	
ぶり・ひらまさ	kg	6,515	318	201	1,070	1,014	1,667	110	25	2	14	703	1,115	276	
	千円	3,999	216	135	556	636	730	103	26	2	23	466	793	313	
かつお	kg														
すずき	kg	93	12	36	19	11	6	3					4	2	
	千円	55	6	20	9	6	4	4					4	2	
まだい	kg	1,301	87	122	228	69	98	107	253		8	90	151	88	
	千円	1,541	108	143	260	106	120	120	282		17	105	188	92	
いしだい	kg	54	6	4	11	6	20	4					3		
	千円	99	15	8	27	8	35	5					1		
くろだい	kg	317	53	64	52	70	32	24	7		3	9		3	
	千円	201	34	36	34	42	19	15	8		2	9		2	
さば	kg	162	20	57	34	7								44	
	千円	147	7	49	44	7								40	
あじ	kg	925	31	225	102	288	26	91	113		6	17	3	23	
	千円	1,379	47	351	176	397	35	132	168		6	26	6	35	
さわら	kg	63		11	3								10	4	
	千円	55		8	2								11	2	
めばる	kg	234	51	56	61	57		9							
	千円	276	60	69	77	59		11							
かさご	kg	1,022	149	293	368	111	27	19					22	21	
	千円	1,308	203	350	511	126	24	18					27	30	
おこぜ	kg	12			3	1	6	2							
	千円	21			5	3	10	3							
いさき	kg	1,639	173	304	333	283	161	88	183		37	17	20	18	
	千円	2,034	209	334	465	335	231	110	191		49	21	29	31	
かれい	kg														
ひらめ	kg	117	7	15	14		23	19					7	18	
	千円	186	9	35	20		26	23					16	34	
その他魚類	kg	699	47	33	54	19	42	89	3		80	153	78	101	
	千円	935	52	53	87	33	47	156	10		67	150	141	139	
いか類	kg	8,066		4		3	445	405	2,073	854	1,504	1,840	597	341	
	千円	7,033		4		3	554	435	1,930	879	1,067	1,177	506	478	
たこ類	kg	55	14	5	16	4	7	2						7	
	千円	74	16	8	26	5	9	2						8	
なまこ	kg	748	180	175	301									92	
	千円	631	165	149	189									128	
あわび	kg	228	16	14	5	3		38		145	1			6	
	千円	993	94	72	37	29		161		570	7			23	
さざえ	kg	2,141	79	70	325	352	565	105	102	513	10		5	15	
	千円	2,037	56	53	336	321	486	88	110	548	12		7	20	
うに	kg	58					31	25	1	1					
	千円	665					271	378	9	7					
ひじき	kg	617			617										
	千円	583			583										
その他藻類	kg	38	38												
	千円	12	12												
その他貝類	kg	39	1	4	7	2		9	13	3					
	千円	106	4	13	25	5		23	25	11					

8. 漁業協同組合(支店)別魚種別月別水揚高(豊北総合支所管内)
 (6)山口県漁協 特牛支店

魚種	月	数量 金額	総数	1月	2月	3月	4月	5月	6月	7月	8月	9月	10月	11月	12月
総計		kg 千円	83,832 58,431	5,354 2,748	11,002 5,008	5,593 4,016	2,087 1,599	6,703 4,788	6,419 5,922	8,178 7,251	6,023 5,640	10,959 6,597	15,776 9,270	3,352 2,776	2,386 2,816
ふか		kg 千円													
ふく		kg 千円	10 9				8 6								2 3
ぶり・ひらまさ		kg 千円	11,061 6,929	1,744 734	454 336	1,689 1,109	1,477 995	2,037 1,022	332 235	99 164		102 126	1,164 715	1,472 1,049	491 444
かつお		kg 千円	382 364									76 59	10 10	35 29	261 266
すずき		kg 千円	49 59		6 3			9 11	3 2	2 1		7 10	22 32		
まだい		kg 千円	926 1,114	97 136	160 193	155 174	29 35	37 35	121 132			2 3	194 217	103 143	28 46
いしだい		kg 千円	2 4			2 4									
くろだい		kg 千円													
さば		kg 千円	154 121		103 74		24 21								27 26
あじ		kg 千円	319 483	2 3	43 73	6 10	69 71	48 83	63 98	49 63			13 28		26 54
とびうお		kg 千円													
さわら		kg 千円	2,167 1,805	334 208	580 463	708 661	73 75			2 1	5 4	21 23	33 24	81 74	330 272
めばる		kg 千円	2 2			2 2									
かさご		kg 千円	37 36		3 3		2 2	6 5				7 7	7 8		12 11
いさき		kg 千円	1,558 1,922	158 188	413 506	259 320	87 100	34 42	83 104	220 268	98 163	37 41	134 152	31 34	4 4
ひらめ		kg 千円	59 102	10 13	7 21		3 4	3 3	10 14			5 8	6 11	6 13	9 15
その他魚類		kg 千円	995 1,109	39 53	1 1	12 59	8 16	7 5	8 7	10 5	6 6	38 28	168 136	241 276	457 517
いか類		kg 千円	60,726 36,961	2,651 985	8,885 3,059	2,285 1,246	65 55	3,988 2,659	5,532 4,809	6,743 5,129	4,408 3,467	10,647 6,270	13,923 7,809	1,253 992	346 481
たこ類		kg 千円	58 76					1 1	1 1	56 74					
なまこ		kg 千円	888 618	177 112	259 135	260 116									192 255
あわび		kg 千円	440 1,901	45 241	20 88	34 143	5 22	3 16	4 10	137 556	136 541		2 8	3 15	51 261
さざえ		kg 千円	3,447 3,448	97 75	68 53	177 160	181 145	315 259	216 167	683 752	1,326 1,398	7 7	100 120	125 148	152 164
うに		kg 千円	122 1,017					79 616	37 322	5 65	1 14				
その他藻類		kg 千円	189 66				53 35	136 31							
その他貝類		kg 千円	241 285			4 12	3 17		9 21	172 173	43 47	10 15			

8. 漁業協同組合(支店)別魚種別月別水揚高(豊北総合支所管内)
 (7) 山口県漁協 和久支店

魚種	月	数量	金額	総数	1月	2月	3月	4月	5月	6月	7月	8月	9月	10月	11月	12月
総計		kg 千円		279,098 135,942	3,833 4,107	6,634 3,719	4,578 4,918	5,652 5,792	67,822 22,506	30,145 16,145	59,668 27,591	6,635 8,032	38,320 14,500	40,339 20,257	7,565 3,055	7,907 5,320
ふか		kg 千円		7 4				4 2	3 2							
ふく		kg 千円		609 662	15 46	53 102	124 249	16 31	83 55		248 115	3 5	20 6	27 19	5 5	15 29
ぶり・ひらまさ		kg 千円		8,723 5,513	377 409	97 82	459 290	949 630	787 347	147 96	221 309	120 119	574 455	2,775 1,391	1,375 786	842 599
かつお		kg 千円		344 157						2 3				245 66	26 20	71 68
すずき		kg 千円		3,974 2,497	443 294	1,280 691	700 462	17 9	345 108	503 407	78 74	65 88	50 69	62 45	181 111	250 139
まだい		kg 千円		3,016 1,965	112 153	125 156	153 175	56 65	615 263	1,138 429	101 105	38 23	266 161	240 195	110 141	62 99
いしだい		kg 千円		157 205	4 8	5 10	3 3	4 5	21 27	34 38	42 35	6 11	12 22	19 31	5 11	2 4
いわし		kg 千円		2 1					2 1							
さば		kg 千円		22,865 1,360	41 49	78 82	131 160	27 37	9,124 454	84 15	9,888 319	2 2		3,165 215	140 6	185 21
あじ		kg 千円		102,351 44,567	402 295	473 447	309 563	2,399 2,075	36,807 11,009	18,159 11,042	20,971 9,594	1,262 1,026	12,028 4,964	4,201 2,083	1,910 316	3,430 1,153
とびうお		kg 千円		946 253					29 9	577 129	336 114	4 1				
かます		kg 千円		1,586 806					74 34	209 139	158 322	30 8	189 76	791 188	135 39	
さわら		kg 千円		20,074 4,306	982 685	185 150	49 47	33 33	162 109	164 96	1,130 745	95 59	14,753 1,133	1,297 429	211 136	1,013 684
たちうお		kg 千円		831 602	47 48	7 7					5 5	8 6		37 27	249 156	478 353
めばる		kg 千円		115 149	5 13	3 4	41 42	44 60		3 3						19 27
かさご		kg 千円		323 419	12 15	11 20	67 82	56 81	35 35	14 19	9 10	6 6	12 16	47 61	21 24	33 50
おこぜ		kg 千円		43 84	1 4		3 3	6 13	21 38	2 5				3 7	1 2	6 12
いさき		kg 千円		66,755 37,667	9 20	9 13	42 59	102 145	13,745 6,544	29 56	19,749 10,516	37 64	8,481 6,433	24,522 13,782	22 23	8 12
べら類		kg 千円		218 123						218 123						
かれい		kg 千円		6 6		2 2	3 3									1 1
ひらめ		kg 千円		1,330 2,027	186 313	179 258	186 293	99 161	200 247	145 192	58 67	4 17	38 68	75 120	85 172	75 119
あなご		kg 千円		1 1	1 1											
その他魚類		kg 千円		13,852 5,872	233 270	198 208	269 264	204 193	1,483 361	1,532 363	2,019 211	2,791 2,272	827 318	1,405 629	2,541 520	350 263
いか類		kg 千円		14,557 7,256	413 362	333 228	39 38	61 64	2,884 1,022	4,398 1,626	3,110 1,607	268 284	937 590	1,228 625	475 499	411 311
たこ類		kg 千円		208 220	3 2		5 5	10 15	89 90	49 51	37 38	9 13	6 6			
なまこ		kg 千円		969 864	223 181	260 197	307 206								1 2	178 278
かに類		kg 千円		2 1												2 1
あわび		kg 千円		1,177 5,958	128 766	72 434	92 422	68 531	81 406	29 129	260 1,142	275 1,245	12 52	21 135		139 696
さざえ		kg 千円		7,507 7,768	196 173	274 251	817 869	691 621	1,148 1,093	1,004 942	1,179 1,288	1,501 1,716	113 129	177 205	72 86	335 395
うに		kg 千円		214 2,846			39 392	19 235	13 169	8 67	67 971	68 1,012				
天然わかめ		kg 千円		1,171 1,030			369 244	764 749	38 37							
ひじき		kg 千円		5,041 576		2,990 377		371 47		1,680 152						
その他藻類		kg 千円		2 3					2 3							
その他貝類		kg 千円		122 174				23 37	31 43	17 23	2 4	43 55	2 2	2 4		2 6

8. 漁業協同組合(支店)別魚種別月別水揚高(豊北総合支所管内)
 (8)山口県漁協 矢玉支店

魚種	月	数量 金額	総数	1月	2月	3月	4月	5月	6月	7月	8月	9月	10月	11月	12月
総計		千枚 kg 千円	137,356 46,835	1,822 1,812	1,044 994	1,522 2,343	4,014 4,326	4,436 4,733	7,364 5,292	18,027 5,271	25,846 6,594	24,923 4,675	43,392 5,905	2,135 1,799	2,831 3,091
ふか		kg 千円	29 18					10 1						19 17	
ふく		kg 千円	60 105		11 20	25 49	3 4	11 10	5 11			3 8	2 3		
ぶり・ひらまさ		kg 千円	5,600 2,526	149 95	86 93	111 185	2,099 1,030	1,186 448	160 111	316 91	3 2	55 50	548 186	528 146	359 89
かつお		kg 千円	117 138												117 138
すずき		kg 千円	42 31	13 9	11 6	5 3			4 4	2 2			2 2	3 3	2 2
まだい		kg 千円	130 126		11 14	4 4	2 1	29 30	4 2	15 10	11 9	6 8	27 31	9 6	12 11
いしだい		kg 千円	23 29					2 2	8 9		2 4	2 2	9 12		
くろだい		kg 千円	125 99		33 22	33 29	6 8	10 5	4 2	3 2	8 6	6 7	10 8	3 3	9 7
あまだい		kg 千円	14 21					2 6		1 1	1 1			8 8	2 4
いわし		kg 千円	107,134 12,975						2,880 628	15,876 1,948	23,665 2,981	23,540 3,238	40,328 3,943	665 233	180 4
さば		kg 千円	15 22	10 16											5 6
あじ		kg 千円	4,652 7,717	234 333	9 8	23 23	35 22	150 184	524 918	668 1,101	557 980	459 600	563 977	632 1,097	798 1,474
さわら		kg 千円	1,158 1,096	33 21	69 46	748 724	9 12			2 2		10 8	2 2		285 281
めばる		kg 千円	195 184	16 16	65 60	34 32	7 6	6 4			49 47	6 5			12 14
かさご		kg 千円	463 533	8 6	58 58	90 104	35 30	16 12	2 2	26 38	112 132	88 115	4 4	3 4	21 28
おこぜ		kg 千円	13 19				3 3	3 4	3 7		1 2			3 3	
いさき		kg 千円	613 804		5 4	10 7	2 4	74 64	274 342	127 205	40 66	37 52	30 39	6 6	8 15
かわはぎ		kg 千円	215 139	4 2	7 3		4 2	72 26	5 4	17 13	27 24	27 21	46 40	6 4	
べら類		kg 千円	18 11					3 1			12 8	3 2			
かれい		kg 千円	1 2										1 2		
ひらめ		kg 千円	119 190	18 21		15 21	3 5	38 61	12 14	8 11			18 47	1 3	6 7
あなご		kg 千円	9 7								4 3		5 4		
その他魚類		kg 千円	2,639 1,307	12 5	10 6	16 18	3 7	33 29	24 34	109 44	57 48	351 227	1,269 281	61 63	694 545
いか類		kg 千円	830 542		6 5				4 3			222 151	470 261	108 102	20 20
たこ類		kg 千円	71 69		2 2	6 11	23 20	18 14	14 15			4 4	4 3		
なまこ		kg 千円	547 553	124 111	118 101	158 95								26 44	121 202
あわび		kg 千円	720 3,636	21 75	22 101	6 36	86 546	147 884	23 123	195 875	191 867	20 79			9 50
さざえ		kg 千円	10,356 9,365	1,162 904	491 392	135 126	1,533 1,272	2,534 2,265	2,496 2,180	633 655	1,010 1,164	84 98	51 57	56 58	171 194
うに		kg 千円	368 3,576	17 197	2 22	96 873	150 1,345	71 666	5 64	18 256	8 151				1 2
ひじき		kg 千円	862 776						862 776						
その他藻類		kg 千円	36 42		33 33					3 9					
その他貝類		kg 千円	182 177	1 1	2 1		11 9	21 17	51 43	8 8	88 98				

8. 漁業協同組合(支店)別魚種別月別水揚高(豊北総合支所管内)

(9) 山口県漁協 二見支店

魚種	月	数量 金額	総数	1月	2月	3月	4月	5月	6月	7月	8月	9月	10月	11月	12月
総計	kg 千円	8,202 9,463	1,016 916	984 991	1,376 1,499	668 726	1,023 882	720 798	80 87	212 1,014	245 332	545 612	452 507	881 1,099	
ふか	kg 千円														
ふく	kg 千円	37 61		3 9	10 18	3 4	6 10					5 6	7 10	1 1	2 3
ぶり・ひらまさ	kg 千円	1,081 747	22 20		3 3	78 36	384 152	75 71	2 2			41 44	189 179	217 200	70 40
すずき	kg 千円	12 10		1 1									8 6	2 2	1 1
まだい	kg 千円	232 330			3 4	2 2	19 18	106 152	6 6				28 35	21 28	47 85
いしだい	kg 千円														
くろだい	kg 千円														
さば	kg 千円	19 8													19 8
あじ	kg 千円	218 363	27 55	6 8				47 52	4 4	3 3		33 23	6 6	16 31	76 181
さわら	kg 千円	3,047 2,896	664 482	623 582	950 1,009	266 337						9 10	35 17	56 48	444 411
めばる	kg 千円	22 21		9 6	5 7	2 2	6 6								
かさご	kg 千円	96 111	2 2	18 21	26 33	3 3	1 1	1 1				3 3	19 25	15 15	8 7
おこぜ	kg 千円	12 21			2 4	3 5	4 7						3 5		
あいなめ	kg 千円														
いさき	kg 千円	257 294		10 10				95 106	142 167				7 7	1 1	2 3
かわはぎ	kg 千円	129 130	2 2		7 7	3 3	8 10	10 11				17 18	39 40	29 26	14 13
かれい	kg 千円														
ひらめ	kg 千円	317 533	3 6	6 7	6 9	19 26	55 76	32 44			3 6	15 34	56 100	32 62	90 163
その他魚類	kg 千円	392 448	10 13	2 3	6 5	14 21	40 43	24 27	4 3			70 72	127 157	46 59	49 45
いか類	kg 千円	225 237			3 2		101 102	91 112	2 3			8 8	3 2	1 1	16 7
たこ類	kg 千円	76 95	4 5		11 15	10 10	12 13	2 3				18 24	18 23		1 2
なまこ	kg 千円	181 128	34 19	64 32	62 34									15 33	6 10
あわび	kg 千円	195 1,056	31 163	33 161	28 134	6 41	14 92	5 28			49 254	12 77			17 106
さざえ	kg 千円	1,592 1,293	217 149	204 147	245 194	256 223	231 194	228 178	63 70		118 114	11 10			19 14
うに	kg 千円	42 640									42 640				
天然わかめ	kg 千円	15 35		4 2	8 20	3 13									
その他藻類	kg 千円	2 3		1 2	1 1										
その他貝類	kg 千円	3 3										3 3			

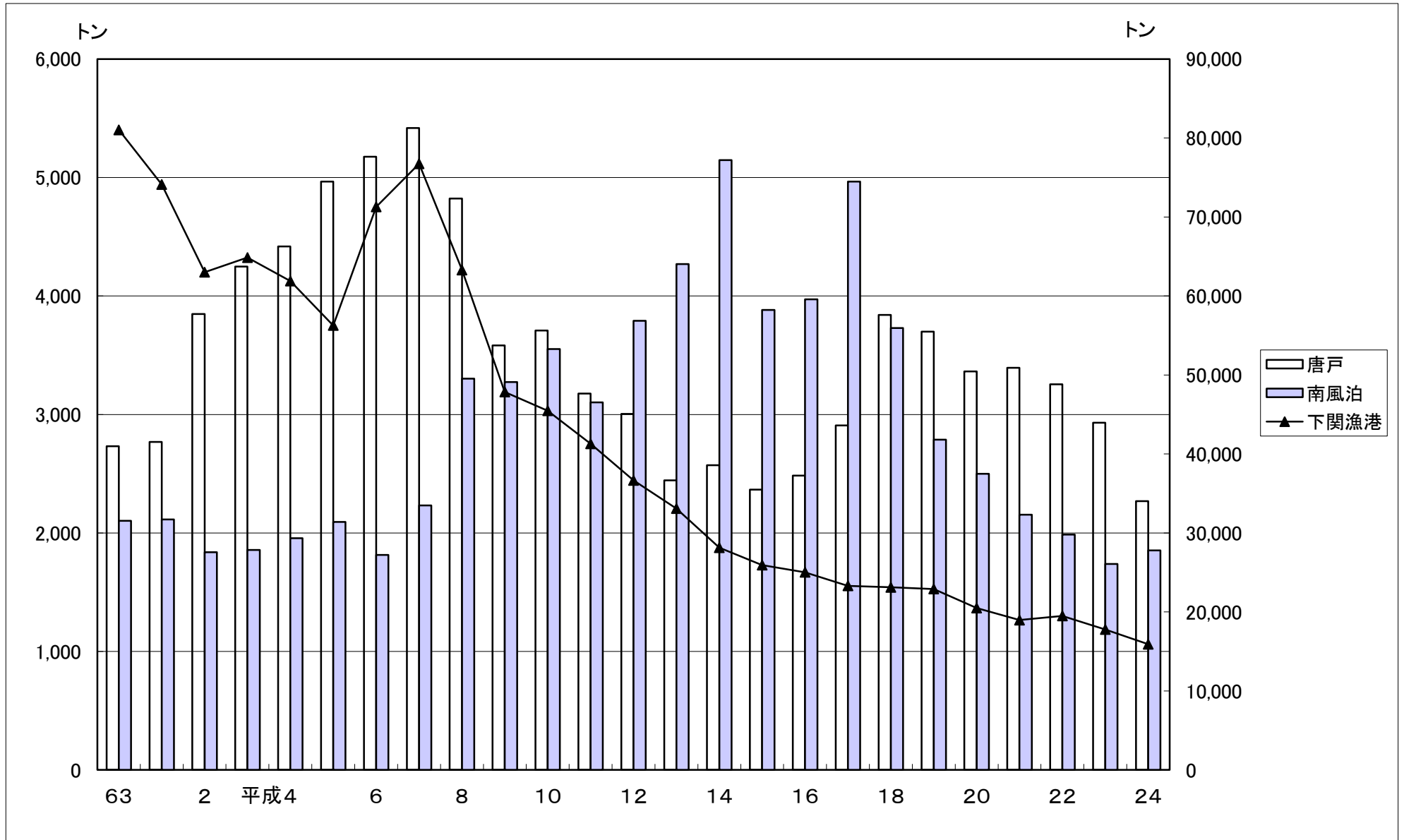
下関市地方卸売市場の部

1. 地方卸売市場 年別取扱高の変遷

年	唐戸市場		南風泊市場		下関漁港市場		合計		取扱量 前年比 (%)	取扱金額 前年比 (%)
	数量	金額	数量	金額	数量	金額	数量	金額		
	(トン)	(千円)	(トン)	(千円)	(トン)	(千円)	(トン)	(千円)		
63	2,733	2,970,429	2,102	12,407,829	81,023	27,122,164	85,858	42,500,422	102.4	99.4
平成元	2,769	3,508,746	2,114	14,192,958	74,115	25,642,930	78,998	43,344,634	92.0	102.0
2	3,847	4,352,971	1,837	12,625,580	63,013	25,176,385	68,697	42,154,936	87.0	97.3
3	4,249	4,793,890	1,857	12,301,754	64,858	25,881,238	70,964	42,976,882	103.3	101.9
4	4,419	4,756,849	1,955	10,619,009	61,892	24,775,331	68,266	40,151,189	96.2	93.4
5	4,966	4,856,552	2,093	9,589,268	56,273	22,597,299	63,332	37,043,119	92.8	92.3
6	5,176	4,981,947	1,814	10,010,095	71,281	30,037,900	78,271	45,029,942	123.6	121.6
7	5,417	5,012,108	2,233	9,064,951	76,740	33,360,114	84,390	47,437,173	107.8	105.3
8	4,822	4,689,766	3,303	10,197,635	63,288	27,562,344	71,413	42,449,745	84.6	89.5
9	3,583	3,758,802	3,274	9,219,829	47,852	15,996,042	54,709	28,974,673	76.6	68.3
10	3,709	3,444,169	3,553	8,072,396	45,474	14,892,550	52,736	26,409,115	96.4	91.1
11	3,177	3,125,625	3,103	8,457,163	41,290	13,906,123	47,570	25,488,911	90.2	96.5
12	3,004	2,945,093	3,791	7,563,344	36,655	12,555,905	43,450	23,064,342	91.3	90.5
13	2,444	2,667,198	4,270	7,207,510	33,093	12,100,539	39,807	21,975,247	91.6	95.3
14	2,572	2,742,834	5,147	7,427,357	28,136	11,028,168	35,855	21,198,359	90.1	96.5
15	2,367	2,420,102	3,882	6,687,737	25,934	9,741,921	32,183	18,849,760	89.8	88.9
16	2,484	2,360,530	3,972	6,290,531	25,026	9,517,332	31,482	18,168,393	97.8	96.4
17	2,908	2,495,911	4,965	6,671,935	23,311	9,699,780	31,184	18,867,625	99.1	103.8
18	3,840	2,768,309	3,729	5,383,395	23,115	9,792,413	30,684	17,944,116	98.4	95.1
19	3,700	2,634,477	2,787	4,905,138	22,912	10,393,800	29,399	17,933,415	95.8	99.9
20	3,363	2,523,123	2,500	4,987,944	20,499	10,168,652	26,362	17,679,719	89.7	98.6
21	3,394	2,457,923	2,155	3,042,908	18,968	8,837,908	24,517	14,338,739	93.0	81.1
22	3,255	2,409,577	1,987	3,196,166	19,499	8,484,863	24,741	14,090,606	100.9	98.3
23	2,931	2,255,868	1,738	3,123,001	17,784	7,943,577	22,453	13,322,446	90.8	94.5
24	2,268	1,857,023	1,853	3,239,042	15,911	8,062,831	20,032	13,158,897	89.2	98.8

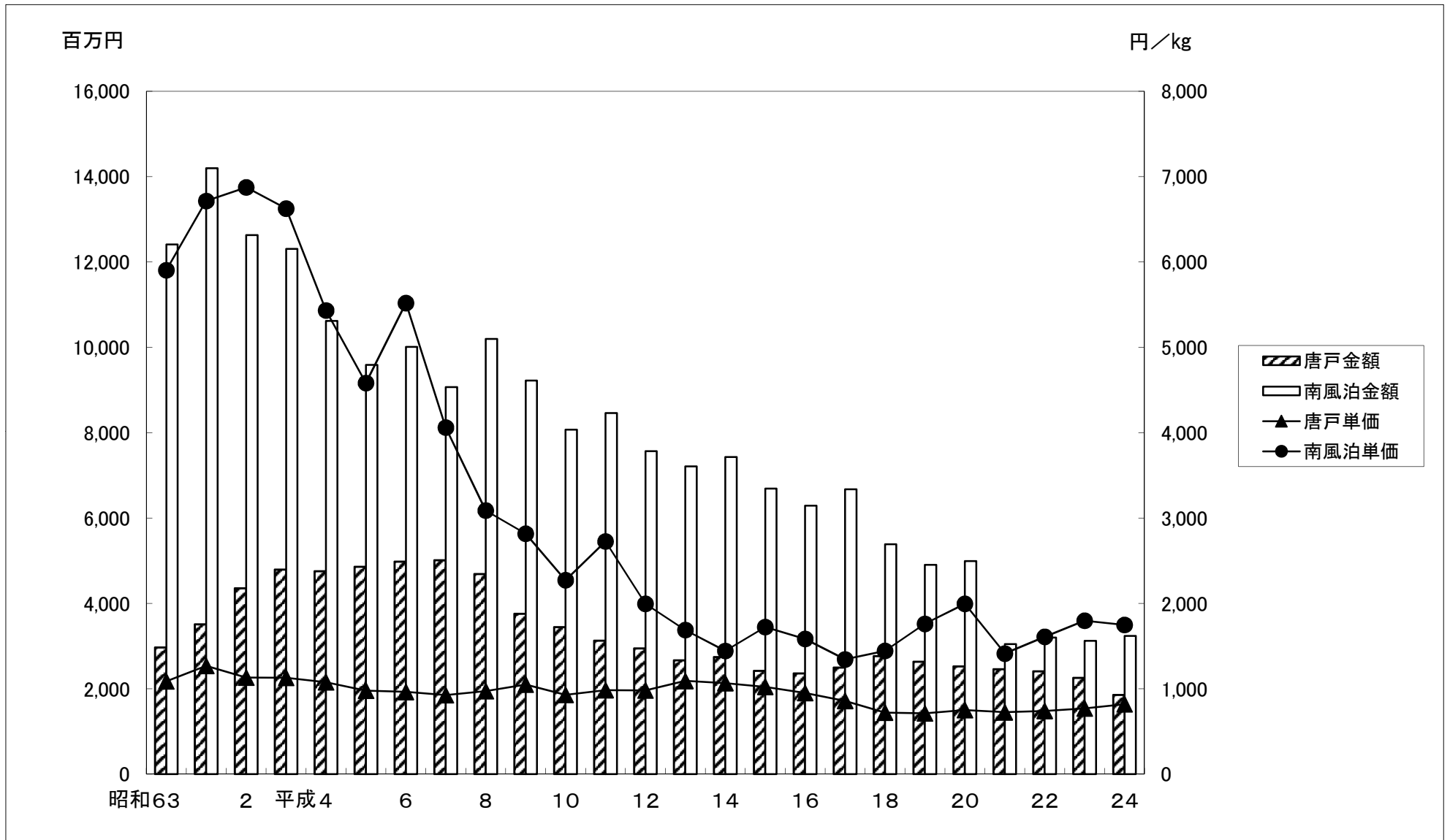
資料：市場管理課、下関漁港統計年報

年別取扱高グラフ ◇数量◇



資料：市場管理課、下関漁港統計年報

年別取扱高グラフ◇金額と平均単価◇



資料:市場管理課

唐戸市場

2. 平成24年 産地別・月別取扱高表

上段：数量 Kg

下段：金額 円

平均単価：円/kg

品目・産地	1月	2月	3月	4月	5月	6月	7月	8月	9月	10月	11月	12月	合計
合計	166,960.7 137,552,438	157,446.9 126,588,373	202,536.5 166,509,565	194,655.5 154,133,404	207,922.9 151,279,637	136,175.8 117,194,392	163,281.0 144,702,165	176,296.0 162,028,481	187,570.7 139,677,820	200,336.6 153,013,706	175,740.3 142,701,644	298,799.0 261,641,616	2,267,721.9 1,857,023,241
平均単価	824	804	822	792	728	861	886	919	745	764	812	876	819
山口	376.3 515,305	227.1 305,411	539.8 768,134	601.7 813,431	289.6 377,932	304.1 393,718	366.0 482,684	668.6 889,346	485.8 703,736		76.5 103,988	253.6 374,179	4,189.1 5,727,864
福岡	617.9 825,614	839.4 698,829	252.0 379,773										1,709.3 1,904,216
佐賀				5,258.9 7,687,225			1,553.8 1,326,132			3,933.8 3,471,581	4,371.3 3,837,768	3,921.1 3,487,241	19,038.9 19,809,947
長崎	5,734.1 4,967,167	2,894.0 2,622,578	22,800.1 31,744,007	3,772.8 4,041,914	1,392.0 1,255,571	3,502.9 2,970,433	1,900.0 1,625,725	2,976.5 2,529,457	2,253.2 1,922,940	75.1 86,365		1,972.2 1,825,617	49,272.9 55,591,774
大分	17,695.1 16,347,262	7,719.2 8,072,994	14,379.4 12,777,677	9,110.3 9,836,455	10,500.2 10,986,149	6,383.7 7,216,495	933.0 1,491,500	1,261.0 1,974,357	998.6 1,564,519	3,398.0 4,342,975	6,309.4 7,144,473	71,863.4 62,743,482	150,551.3 144,498,338
熊本	794.4 643,464											3,509.7 3,804,249	11,418.5 11,811,929
鹿児島				241.9 301,970								471.8 470,515	713.7 772,485
愛媛	50,678.0 52,406,170	51,091.7 52,149,868	44,430.1 38,685,400	51,239.5 50,554,832	54,444.6 59,460,551	37,866.2 43,110,610	46,588.7 52,113,007	75,940.5 83,773,201	50,016.1 55,532,337	48,325.7 53,035,754	42,195.8 43,292,799	83,551.1 79,287,152	636,368.0 663,401,681
その他		78.8 79,310	333.1 399,720	533.9 640,680								1,814.9 1,555,665	2,760.7 2,675,375
韓国	1,067.1 1,648,811	1,054.4 1,570,025	1,044.4 1,587,387	833.0 1,279,715	1,235.4 1,841,353	1,044.6 1,545,443	1,216.8 1,792,577	1,624.9 2,533,583	9,728.8 12,179,995	12,525.3 16,190,714	11,429.2 13,982,297	11,692.5 14,219,851	54,496.4 70,371,751
漁港分荷量	89,997.8 60,198,645	93,542.3 61,089,358	118,757.6 80,167,467	123,063.5 78,977,182	140,061.1 77,358,081	87,074.3 61,957,693	110,722.7 85,870,540	93,824.5 70,328,537	124,088.2 67,774,293	132,078.7 75,886,317	107,376.6 70,065,555	116,615.8 90,784,213	1,337,203.1 880,457,881

注：1) H17年より唐戸市場のせり機能が下関漁港市場に集約化され移行したため、下関漁港市場の荷が唐戸市場へ分荷される取扱高のことをいう。

南風泊市場

平成24年 産地別・月別取扱高表

上段：数量 Kg
 下段：金額 円
 平均単価：円/kg

品目・産地	1月	2月	3月	4月	5月	6月	7月	8月	9月	10月	11月	12月	合計
合計	177,178.9 390,990,095	205,902.8 455,168,858	181,321.0 304,459,158	102,644.3 146,672,696	137,407.9 116,650,023	101,630.8 62,928,636	88,464.1 52,504,251	35,541.5 57,328,381	94,919.7 121,796,814	134,260.5 287,232,423	198,857.4 438,736,833	395,356.9 804,574,189	1,853,485.8 3,239,042,357
平均単価	2.207	2.211	1.679	1.429	849	619	594	1.613	1.283	2.139	2.206	2.035	1.748
山口	3,208.2 7,588,824	2,137.5 4,363,999	11.9 5,410	4.5 14,000	44.5 32,140	77.0 65,367	191.9 216,255	36.3 22,059	2,282.6 6,367,434	2,128.7 5,912,016	5,104.2 13,616,310	9,099.2 21,696,318	24,326.5 59,900,132
福岡	1.5 4,800	28.2 33,837	50.8 114,176							112.0 34,230	73.2 37,690	9.5 13,550	275.2 238,283
佐賀	1,747.2 2,724,767			2,112.2 4,203,995		1,592.8 3,487,303	1,489.4 2,388,377	2,255.7 6,019,288	384.8 1,075,670	4,869.5 12,385,565	5,413.9 12,784,639	7,835.0 16,026,272	27,700.5 61,095,876
長崎	93,796.8 202,881,949	120,059.2 239,609,960	96,351.0 178,525,873	22,104.6 44,476,978	10,652.7 16,160,522	8,072.0 15,932,529	7,887.0 15,825,051	6,344.6 10,681,611	16,414.4 29,956,246	60,531.5 137,542,645	89,010.0 196,918,276	194,669.0 402,503,533	725,892.8 1,491,015,173
宮崎			1,828.7 3,013,780	693.2 1,141,480		1,341.6 2,264,520				1,178.0 1,653,332		2,099.0 3,474,904	7,140.5 11,548,016
熊本	8,682.9 20,549,100	20,119.6 44,068,762	7,297.1 14,642,986	2,621.3 6,024,443	3,877.5 5,706,036	708.6 899,297	9.4 6,298		2,141.1 5,986,534	5,979.2 16,879,284	28,246.4 65,172,167	47,330.3 104,079,518	127,013.4 284,014,425
鹿児島	2,207.8 4,901,595	1,085.5 1,987,510	976.4 1,678,851	7,677.6 13,992,348	10,457.4 21,107,032	4,696.8 10,528,764	1,335.1 3,268,115	5,241.3 14,415,280	6,585.7 17,277,765	4,930.4 13,711,519	6,939.9 17,416,782	11,378.8 25,353,589	63,512.7 145,639,150
広島			11.9 24,990										11.9 24,990
愛媛	7,284.8 15,580,474	5,322.3 10,058,499	2,095.9 3,385,267	1,194.1 2,178,320	1,231.2 2,473,673	1,729.0 3,682,734	4,245.7 8,805,605	2,530.8 7,770,655	1,379.1 2,911,409	2,222.0 5,312,108	5,065.0 11,254,645	6,983.2 13,908,264	41,283.1 87,321,653
三重、愛知								1,124.2 2,169,567	971.5 1,733,667				2,095.7 3,903,234
岡山			270.0 312,200	9,422.6 11,082,208	215.4 138,168	2,059.7 2,175,860	1,287.0 1,171,810	144.0 192,000	432.0 521,400	11,042.0 10,896,600	240.0 240,000	48.0 56,000	25,160.7 26,786,246
香川	10,281.3 23,472,525		520.0 520,000	768.2 758,505	3,068.3 2,474,417	704.4 685,276	472.1 579,713	5,046.3 7,258,278	11,662.6 25,065,614	8,175.6 21,275,205	8,279.4 20,804,795	37,054.1 76,854,621	86,032.3 179,748,949
兵庫											80.6 241,800		80.6 241,800
和歌山			1,152.1 1,476,328	348.3 419,463						128.9 197,217			1,629.3 2,093,008
中国	1,176.0 1,514,584	1,492.0 1,771,200	308.0 368,800	72.0 77,600	7,056.0 6,910,800	2,824.0 2,430,880			110.0 132,000	15,489.7 24,323,654	16,791.0 29,713,399	1,500.0 3,150,000	46,818.7 70,392,917.0
内海	2,478.8 12,109,095	1,112.2 5,064,987	1,227.6 4,945,700	2,358.9 5,806,866	2,202.9 4,470,351	1,620.4 4,568,970	1,126.7 4,357,427	1,316.2 4,221,265	2,588.2 10,882,989	4,639.5 27,956,621	3,559.1 34,527,747	1,869.7 18,528,460	26,100.2 137,440,478
外海	15,615.2 82,285,175	28,960.4 128,103,221	19,151.0 65,189,563	7,147.9 18,899,320	3,090.8 6,689,690		48.4 208,580	44.0 176,700	657.4 3,323,830	1,022.2 3,637,792	2,720.5 20,059,736	9,728.7 85,311,866	88,186.5 413,885,473
その他	30,698.4 17,377,207	25,585.9 20,106,883	50,068.6 30,255,234	46,118.9 37,597,170	95,511.2 50,487,194	76,204.5 16,207,136	70,371.4 15,677,020	11,458.1 4,401,678	49,310.3 16,562,256	11,811.3 5,514,635	27,334.2 15,948,847	65,752.4 33,617,294	560,225.2 263,752,554

注：国内産地は天然とらふぐ(内海・外海)を除くふぐが含まれている場合のみ標記した。(ふぐ以外の品目も含む。)

1)とらふぐ(活)、とらふぐ(氷)、小とらふぐ(活)、小とらふぐ(氷)の内海をまとめたもの。

2)とらふぐ(活)、とらふぐ(氷)、小とらふぐ(活)の外海をまとめたもの。

唐戸市場

3. 平成24年 品目別・月別取扱高表

上段：数量 Kg
下段：金額 円
平均単価：円/kg

品目・産地	1月	2月	3月	4月	5月	6月	7月	8月	9月	10月	11月	12月	合計
合計	166,960.7 137,552,438	157,446.9 126,588,373	202,536.5 166,509,565	194,655.5 154,133,404	207,922.9 151,279,637	136,175.8 117,194,392	163,281.0 144,702,165	176,296.0 162,028,481	187,570.7 139,677,820	200,336.6 153,013,706	175,740.3 142,701,644	298,799.0 261,641,616	2,267,721.9 1,857,023,241
平均単価	824	804	822	792	728	861	886	919	745	764	812	876	819
はまち（合計）	16,265.9 11,729,115	13,502.4 10,272,034	18,213.2 12,450,662	12,382.3 9,330,680	11,672.4 9,398,842	5,827.5 4,265,553	5,320.2 3,852,934	5,614.7 4,018,735	4,231.2 3,066,567	5,608.5 4,088,307	8,261.8 5,898,868	64,505.5 43,390,801	171,405.6 121,763,098
はまち活2年	16,265.9 11,729,115	13,492.3 10,258,904	18,213.2 12,450,662	12,382.3 9,330,680	11,672.4 9,398,842	5,827.5 4,265,553	5,320.2 3,852,934	5,614.7 4,018,735	4,231.2 3,066,567	5,608.5 4,088,307	8,261.8 5,898,868	64,505.5 43,390,801	171,395.5 121,749,968
1)はまち活3年		10.1 13,130											10.1 13,130
ひらそ（合計）	19,955.6 27,633,543	15,345.6 21,725,777	20,518.8 30,070,353	16,118.6 23,401,193	15,986.9 23,478,219	11,546.9 16,782,773	11,841.5 16,702,966	20,005.6 27,327,845	13,168.4 18,208,297	13,526.7 18,419,314	13,322.7 17,014,213	41,985.7 48,108,436	213,323.0 288,872,929
養殖ひらそ	19,955.6 27,633,543	15,345.6 21,725,777	20,518.8 30,070,353	16,118.6 23,401,193	15,986.9 23,478,219	11,546.9 16,782,773	11,841.5 16,702,966	20,005.6 27,327,845	13,168.4 18,208,297	13,526.7 18,419,314	13,322.7 17,014,213	41,985.7 48,108,436	213,323.0 288,872,929
あかばな（合計）	4,149.0 4,275,219	5,170.2 5,630,439	7,171.4 7,941,481	6,707.9 7,837,943	7,854.4 9,148,882	7,937.9 8,841,284	8,764.2 9,483,212	16,545.9 16,990,673	11,030.4 10,778,241	10,888.2 10,684,210	10,751.2 9,558,970	17,803.2 15,903,187	114,773.9 117,073,741
養殖あかばな	4,149.0 4,275,219	5,170.2 5,630,439	7,171.4 7,941,481	6,707.9 7,837,943	7,854.4 9,148,882	7,937.9 8,841,284	8,764.2 9,483,212	16,545.9 16,990,673	11,030.4 10,778,241	10,888.2 10,684,210	10,751.2 9,558,970	17,803.2 15,903,187	114,773.9 117,073,741
たい（計）	33,234.8 29,196,020	27,329.8 24,232,751	34,229.4 30,753,221	32,734.1 29,551,824	28,393.6 26,597,690	20,172.8 20,511,725	22,141.8 22,932,951	33,271.8 34,484,085	22,140.9 23,398,807	23,486.2 24,678,033	22,354.0 23,212,192	36,196.4 37,096,771	335,685.6 326,646,070
天然たい（活）													0.0 0
養殖たい（活）	33,234.8 29,196,020	27,329.8 24,232,751	34,229.4 30,753,221	32,734.1 29,551,824	28,393.6 26,597,690	20,172.8 20,511,725	22,141.8 22,932,951	33,271.8 34,484,085	22,140.9 23,398,807	23,486.2 24,678,033	22,354.0 23,212,192	36,196.4 37,096,771	335,685.6 326,646,070
すずき（合計）	798.6 777,245	0.0 0	640.7 675,864	670.3 702,346	969.6 1,027,782	1,283.4 1,347,775	1,784.2 1,846,541	3,313.1 3,209,090	1,563.8 1,785,675	937.6 1,076,598	978.6 1,113,999	1,091.4 1,256,486	14,031.3 14,819,401
2)天然すずき													0.0 0
養殖すずき	798.6 777,245	0.0 0	640.7 675,864	670.3 702,346	969.6 1,027,782	1,283.4 1,347,775	1,784.2 1,846,541	3,313.1 3,209,090	1,563.8 1,785,675	937.6 1,076,598	978.6 1,113,999	1,091.4 1,256,486	14,031.3 14,819,401
ひらめ（合計）	1,443.4 2,164,116	1,281.5 1,875,436	1,648.2 2,437,441	1,734.4 2,475,541	1,525.0 2,219,285	1,401.7 2,011,716	1,582.8 2,275,261	2,293.5 3,422,929	10,214.6 12,883,731	12,525.3 16,190,714	11,505.7 14,086,285	11,946.1 14,594,030	59,102.2 76,636,485
養殖ひらめ	1,443.4 2,164,116	1,281.5 1,875,436	1,648.2 2,437,441	1,734.4 2,475,541	1,525.0 2,219,285	1,401.7 2,011,716	1,582.8 2,275,261	2,293.5 3,422,929	10,214.6 12,883,731	12,525.3 16,190,714	11,505.7 14,086,285	11,946.1 14,594,030	59,102.2 76,636,485
天然ひらめ													0.0 0
3)しまあじ	1,092.4 1,559,535	1,262.6 1,756,478	1,357.2 2,013,076	1,244.4 1,856,695	1,440.2 2,036,056	891.7 1,441,053	1,117.6 1,733,160	1,426.9 2,246,587	1,122.5 1,774,709	1,278.4 1,986,883	1,089.7 1,721,562	1,630.4 2,547,092	14,954.0 22,672,886
ぶり（養）												7,024.5 7,960,600	7,024.5 7,960,600
その他	23.2 19,000	12.5 6,100	0.0 0	0.0 0	19.7 14,800	39.6 34,820	6.0 4,600	0.0 0	10.7 7,500	7.0 3,330	100.0 30,000	0.0 0	218.7 120,150
4)下関漁港分荷量	89,997.8 60,198,645	93,542.3 61,089,358	118,757.6 80,167,467	123,063.5 78,977,182	140,061.1 77,358,081	87,074.3 61,957,693	110,722.7 85,870,540	93,824.5 70,328,537	124,088.2 67,774,293	132,078.7 75,886,317	107,376.6 70,065,555	116,615.8 90,784,213	1,337,203.1 880,457,881

注：1) H22年よりはまち活3年の品目を表記。

2) H22年より天然すずきの品目を表記。

3) H22年よりしまあじの品目を表記。

4) H17年より唐戸市場のせり機能が下関漁港市場に集約化され移行したため、下関漁港市場の荷が唐戸市場へ分荷される取扱高のことをいう。

南風泊市場

平成24年 品目別・月別取扱高表

上段：数量 Kg

下段：金額 円

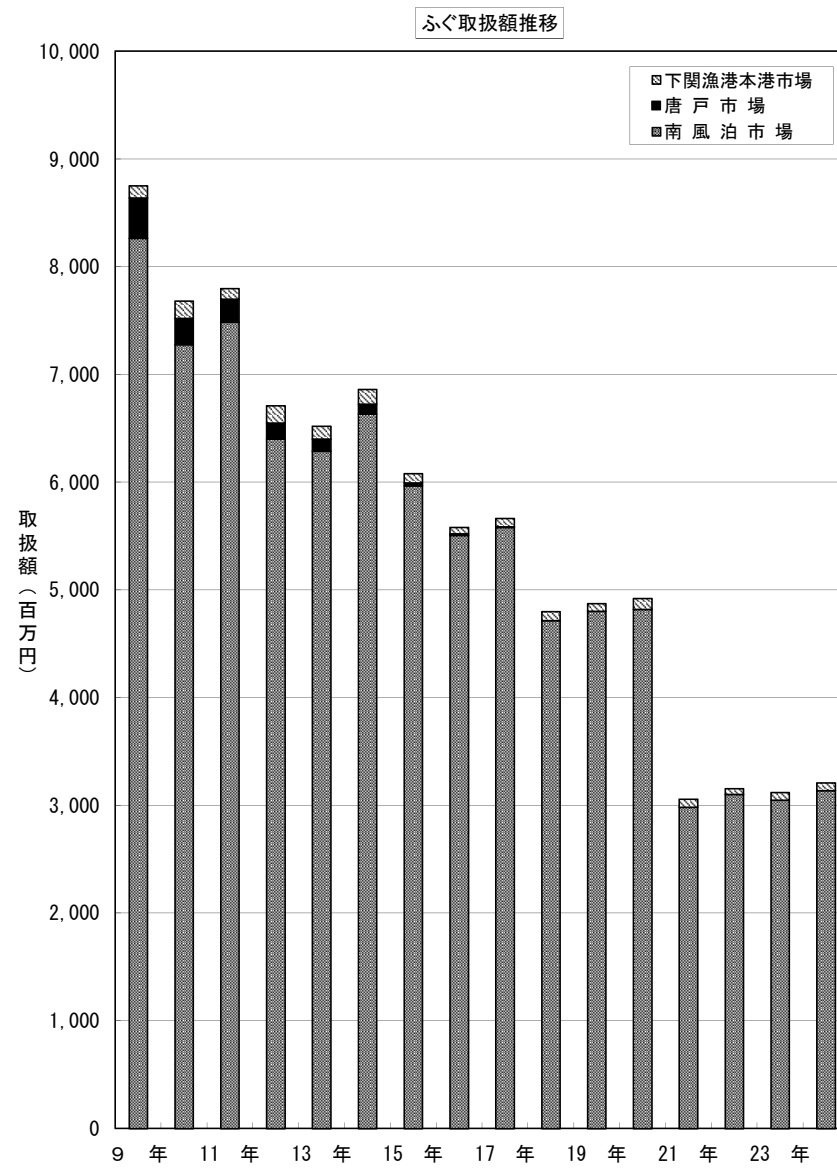
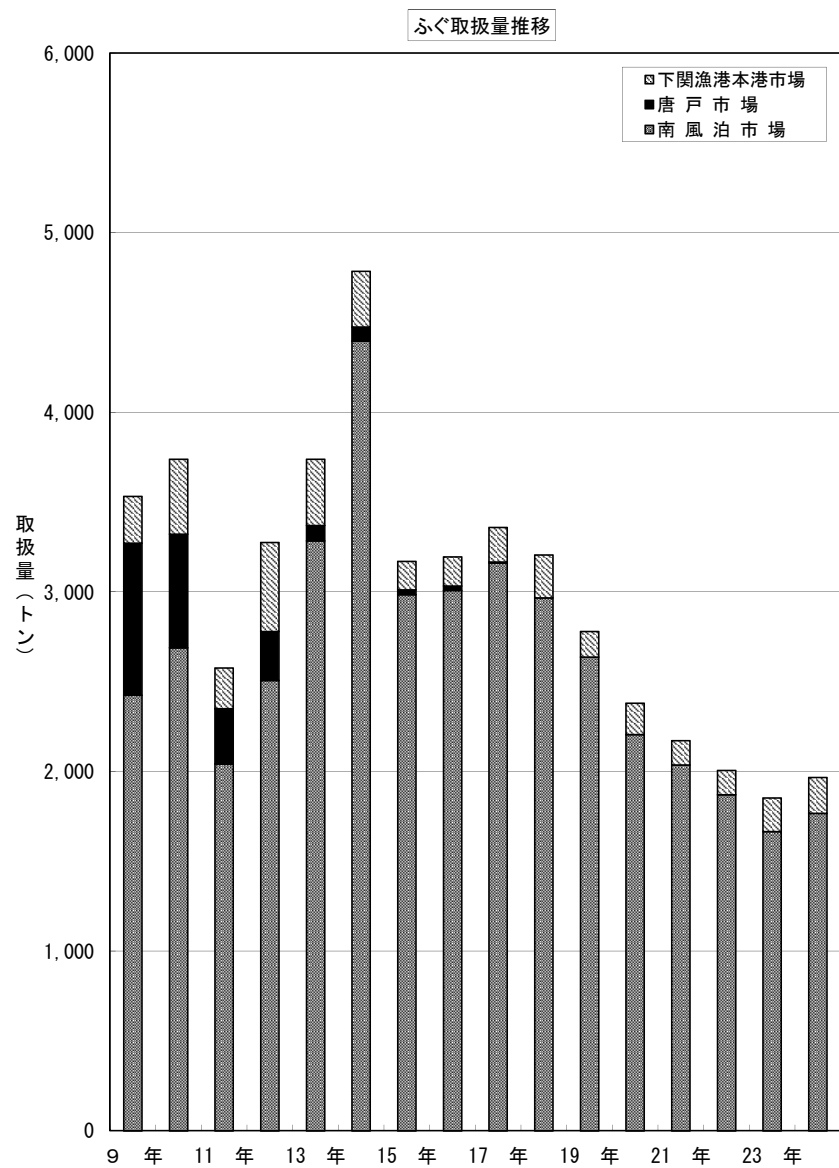
平均単価：円/kg

品目・産地	1月	2月	3月	4月	5月	6月	7月	8月	9月	10月	11月	12月	合計
合計	177,178.9 390,990,095	205,902.8 455,168,858	181,321.0 304,459,158	102,644.3 146,672,696	137,407.9 116,650,023	101,630.8 62,928,636	88,464.1 52,504,251	35,541.5 57,328,381	94,919.7 121,796,814	134,260.5 287,232,423	198,857.4 438,736,833	395,356.9 804,574,189	1,853,485.8 3,239,042,357
平均単価	2,207	2,211	1,679	1,429	849	619	594	1,613	1,283	2,139	2,206	2,035	1,748
とらふぐ(活)	17,617.5 93,723,000	29,643.4 132,575,170	20,140.5 69,009,370	9,399.0 24,585,690	4,669.1 10,460,900	1,478.7 4,294,950	845.5 3,801,230	897.2 3,393,600	2,767.0 13,259,200	4,643.1 29,433,000	5,577.4 53,242,450	11,332.8 103,280,800	109,011.2 541,059,360
とらふぐ(氷)	466.7 661,470	426.2 590,838	227.1 1,117,593	89.1 100,496	449.9 420,521	13.2 15,320	49.6 50,377	145.2 180,765	288.1 403,319	1,016.6 2,156,913	691.5 1,327,033	263.6 556,426	4,126.8 7,581,071
からすふぐ(活)	1,215.9 2,564,500	1,691.3 3,613,350	795.4 1,463,850	0.0 0	0.0 0	0.0 0	0.0 0	0.0 0	0.0 0	0.0 0	5.0 27,900	121.0 576,300	3,828.6 8,245,900
からすふぐ(氷)	30.2 14,922	10.7 10,050	1.0 1,100	0.0 0	0.0 0	0.0 0	0.0 0	0.0 0	0.0 0	0.0 0	0.0 0	0.0 0	41.9 26,072
小とらふぐ(活)	9.8 9,800	3.0 2,200	11.0 8,300	18.7 20,000	172.7 277,500	128.5 258,700	280.0 714,400	317.8 823,600	188.5 543,700	2.0 4,500	8.7 17,000	2.0 3,100	1,142.7 2,682,800
小とらふぐ(氷)	0.0 0	0.0 0	0.0 0	0.0 0	2.0 1,120	0.0 0	0.0 0	0.0 0	2.0 600	0.0 0	2.0 1,000	0.0 0	6.0 2,720
まふぐ(活)	11,550.7 7,147,785	18,570.7 11,348,769	38,754.8 25,340,527	31,454.9 26,579,136	21,074.8 18,302,567	1.0 1,000	0.0 0	0.0 0	0.0 0	0.0 0	71.5 77,375	558.2 659,735	122,036.6 89,456,894
まふぐ(氷)	7,033.1 1,970,072	1,504.5 515,892	2,971.4 1,079,522	10,655.6 5,153,169	33,229.9 17,278,650	103.7 37,665	150.0 47,800	2,490.1 802,506	1,127.3 573,511	1,112.6 550,758	686.0 326,490	56,206.6 20,378,515	117,270.8 48,714,550
まふぐ(冷)	0.0 0	0.0 0	0.0 0	25.0 7,750	75.0 30,000	0.0 0	0.0 0	0.0 0	0.0 0	0.0 0	0.0 0	0.0 0	100.0 37,750
しまふぐ(活)	637.3 249,060	608.3 322,740	873.3 260,850	46.0 12,950	75.1 26,750	71.6 22,800	28.3 15,400	11.0 6,500	140.3 68,900	76.9 62,600	354.5 263,795	1,184.7 576,433	4,107.3 1,888,778
しまふぐ(氷)	28.5 3,420	44.1 48,115	58.0 15,905	115.3 17,295	48.8 6,980	72.0 10,000	33.8 9,536	89.9 22,188	0.0 0	2.0 270	0.0 0	6.8 1,460	499.2 135,169
さばふぐ(活)	0.0 0	0.0 0	0.0 0	0.0 0	23.2 11,500	15.0 4,500	0.0 0	0.0 0	0.0 0	32.8 18,242	5.0 1,760	0.0 0	76.0 36,002
さばふぐ(氷)	376.6 136,845	0.0 0	13.0 5,850	300.5 99,150	2,428.2 825,172	17,568.0 6,448,786	26,221.3 9,221,209	6,756.0 2,240,694	43,812.0 13,657,945	9,380.1 3,638,545	5,985.3 1,816,572	328.5 121,826	113,169.5 38,212,594
さばふぐ(冷)	0.0 0	0.0 0	5,205.0 221,775	0.0 0	0.0 0	0.0 0	0.0 0	0.0 0	0.0 0	0.0 0	0.0 0	0.0 0	5,205.0 221,775
その他ふぐ(活)	7,241.3 1,478,928	376.8 178,372	373.5 251,895	1,059.6 322,750	33,573.3 7,307,950	56,667.9 8,484,895	43,548.1 5,769,675	654.1 327,890	459.2 239,035	604.5 254,730	3,051.4 1,231,470	1,303.9 388,030	148,913.6 26,235,620
その他ふぐ(冷)	0.0 0	0.0 0	0.0 0	0.0 0	0.0 0	0.0 0	0.0 0	0.0 0	0.0 0	0.0 0	0.0 0	0.0 0	0.0 0
養殖ふぐ(活)	126,153.5 276,329,942	148,563.6 299,958,486	108,707.6 202,350,385	35,662.9 71,864,550	25,177.2 44,920,062	16,922.4 36,053,058	14,835.7 30,284,910	17,230.2 40,763,217	34,146.7 79,758,104	85,410.1 210,527,562	143,571.2 332,810,710	312,644.1 658,819,977	1,069,025.2 2,284,440,963
養殖ふぐ(氷)	908.0 782,018	52.5 34,160	720.6 333,980	2,375.7 1,705,565	4,325.3 3,139,786	1,847.5 1,289,035	402.8 278,373	808.7 760,462	854.2 994,971	15,508.1 22,794,915	10,363.4 14,518,141	2,697.9 3,124,942	40,864.7 49,756,348
養殖ふぐ(冷)	1,176.0 1,514,584	1,492.0 1,771,200	308.0 368,800	72.0 77,600	7,056.0 6,910,800	2,824.0 2,430,880	0.0 0	0.0 0	110.0 132,000	3,500.0 4,200,000	10,280.0 19,454,750	1,500.0 3,150,000	28,318.0 40,010,614
サザエ													0.0 0
一般魚	63.1 240,230	115.2 87,921	338.5 177,036	5.5 825	41.5 20,140	51.1 22,137	212.6 123,241	39.3 24,259	100.4 68,519	241.4 240,208	438.3 385,647	66.9 219,850	1,713.8 1,610,013
加工品	2,670.7 4,163,519	2,800.5 4,111,595	1,822.3 2,452,420	11,364.5 16,125,770	4,985.9 6,709,625	3,866.2 3,554,910	1,856.4 2,188,100	6,102.0 7,982,700	10,924.0 12,097,010	12,730.3 13,350,180	17,766.2 13,234,740	7,139.9 12,716,795	84,028.9 98,687,364

4. ふぐ取扱量の推移

			15年	16年	17年	18年	19年	20年	21年	22年	23年	24年		
下関市地方卸売市場 南風泊市場	本ふぐ	とらふぐ	トン	207	106	111	177	212	168	138	112	136	114	
			千円	1,208,514	930,007	860,084	927,246	892,228	860,376	616,840	513,241	535,333	551,326	
			単価	5,835	8,788	7,715	5,243	4,199	5,109	4,480	4,578	3,933	4,824	
		からすふぐ	トン	0	1	1	1	0	1	0	0	2	7	4
			千円	1,869	6,155	5,380	4,868	875	2,046	1,603	5,208	16,755	8,274	
			単価	5,635	6,186	8,055	4,273	3,245	3,088	4,428	3,035	2,548	2,135	
		養殖ふぐ	トン	2,019	2,344	2,328	2,136	1,920	1,303	1,609	1,359	1,041	1,138	
			千円	4,316,747	4,224,648	4,334,490	3,448,474	3,525,832	3,412,799	2,168,942	2,426,254	2,317,173	2,374,208	
			単価	2,138	1,803	1,862	1,614	1,836	2,618	1,348	1,785	2,226	2,086	
	小計	トン	2,227	2,451	2,440	2,314	2,133	1,472	1,747	1,473	1,184	1,256		
		千円	5,527,131	5,160,810	5,199,955	4,380,587	4,418,935	4,275,222	2,787,385	2,944,703	2,869,261	2,933,808		
		単価	2,482	2,106	2,131	1,893	2,072	2,903	1,595	1,999	2,424	2,335		
	その他ふぐ	トン	759	558	722	653	505	733	291	398	483	511		
		千円	438,443	345,563	380,505	334,335	382,626	544,853	196,054	156,021	178,601	204,939		
		単価	578	619	527	512	757	743	675	392	370	401		
合計	トン	2,986	3,008	3,162	2,967	2,638	2,206	2,038	1,871	1,666	1,768			
	千円	5,965,573	5,506,374	5,580,460	4,714,922	4,801,562	4,820,075	2,983,439	3,100,724	3,047,862	3,138,747			
	単価	1,998	1,830	1,765	1,589	1,820	2,185	1,464	1,657	1,829	1,776			
下関市地方卸売市場 唐戸市場	本ふぐ	とらふぐ	トン	1	0	1	-	-	-	-	-	-	-	
			千円	3,126	1,733	1,646	-	-	-	-	-	-	-	
			単価	5,359	5,107	2,489	-	-	-	-	-	-	-	
		からすふぐ	トン	-	-	-	-	-	-	-	-	-	-	
			千円	-	-	-	-	-	-	-	-	-	-	
			単価	-	-	-	-	-	-	-	-	-	-	
		養殖ふぐ	トン	1	0	0	-	-	-	-	-	-	-	
			千円	1,981	2	6	-	-	-	-	-	-	-	
			単価	1,378	1,680	816	-	-	-	-	-	-	-	
	小計	トン	2	0	1	-	-	-	-	-	-	-		
		千円	5,107	1,735	1,652	-	-	-	-	-	-	-		
		単価	2,527	5,093	2,472	-	-	-	-	-	-	-		
	その他ふぐ	トン	25	26	5	-	-	-	-	-	-	-		
		千円	21,817	13,134	4,179	-	-	-	-	-	-	-		
		単価	874	508	889	-	-	-	-	-	-	-		
合計	トン	27	26	5	-	-	-	-	-	-	-			
	千円	26,924	14,870	5,831	-	-	-	-	-	-	-			
	単価	998	568	1,086	-	-	-	-	-	-	-			
下関漁港地方卸売市場	本ふぐ	トン	0	0	2	2	1	5	2	3	3	2		
		千円	0	0	5,142	4,986	2,066	12,990	3,918	4,605	5,379	4,254		
		単価	3,164	2,635	2,571	2,493	2,066	2,598	1,959	1,535	1,793	2,127		
	その他ふぐ	トン	158	162	191	238	142	170	133	132	185	198		
		千円	87,532	60,102	70,861	79,968	69,864	86,700	69,293	51,480	67,525	65,934		
		単価	554	371	371	336	492	510	521	390	365	333		
	合計	トン	158	162	193	240	143	175	135	135	188	200		
		千円	87,532	60,102	76,003	84,954	71,930	99,690	73,211	56,085	72,904	70,188		
		単価	554	371	394	354	503	570	542	415	388	351		
総合計	本ふぐ	とら・からす	トン	208	107	115	180	214	174	140	117	146	120	
			千円	1,213,509	937,896	872,253	937,100	895,170	875,412	622,361	523,054	557,468	563,854	
			単価	5,833	8,753	7,597	5,206	4,188	5,030	4,443	4,478	3,826	4,692	
		養殖ふぐ	トン	2,021	2,344	2,328	2,136	1,920	1,303	1,609	1,359	1,041	1,138	
			千円	4,318,729	4,224,650	4,334,496	3,448,474	3,525,832	3,412,799	2,168,942	2,426,254	2,317,173	2,374,208	
			単価	2,137	1,803	1,862	1,614	1,836	2,618	1,348	1,785	2,226	2,086	
	小計	トン	2,229	2,451	2,442	2,316	2,134	1,477	1,749	1,476	1,187	1,258		
		千円	5,532,238	5,162,546	5,206,749	4,385,573	4,421,001	4,288,212	2,791,303	2,949,308	2,874,640	2,938,062		
		単価	2,482	2,106	2,132	1,893	2,072	2,902	1,596	1,998	2,423	2,335		
	その他ふぐ	トン	942	746	918	891	647	903	424	530	668	709		
		千円	547,791	418,800	455,545	414,303	452,490	631,553	265,347	207,501	246,126	270,873		
		単価	582	562	496	465	699	699	626	391	369	382		
	合計	トン	3,171	3,197	3,360	3,207	2,781	2,381	2,173	2,006	1,854	1,968		
		千円	6,080,029	5,581,346	5,662,293	4,799,876	4,873,492	4,919,765	3,056,650	3,156,809	3,120,766	3,208,935		
		単価	1,918	1,746	1,685	1,497	1,752	2,067	1,407	1,574	1,683	1,631		
養殖ふぐの割合			63.7%	73.3%	69.3%	66.6%	69.0%	54.8%	74.1%	67.7%	56.1%	57.8%		
南風泊市場での養殖ふぐの割合			67.6%	77.9%	73.6%	72.0%	72.8%	59.1%	79.0%	72.6%	62.5%	64.4%		

ふぐ取扱量の推移



水産物輸入の部

1.魚介類の輸入主要品目(平成24年)

順位	輸 入 品 目 名	数 量(トン)		価 額(百万円)		輸 出 国 名
		第3類に占める割合	第3類に占める割合	第3類に占める割合	第3類に占める割合	
第1位	あさり(生きているもの、生鮮及び冷蔵、冷凍) (0307.71-320、0307.79-131)	16,871	20%	3,618	10%	大韓民国、中華人民共和国
第2位	すり身(冷蔵及び冷凍) (0304.94-010、0304.95-110)	14,504	18%	3,757	10%	ロシア、アメリカ合衆国
第3位	ふぐ(生鮮及び冷蔵、冷凍) (0302.89-294)	5,064	6%	1,006	3%	中華人民共和国
第4位	しじみ(生きているもの、生鮮及び冷蔵) (0307.91-092)	3,137	4%	474	1%	ロシア、中華人民共和国、大韓民国
第5位	いとより(すり身)(冷蔵及び冷凍) (0304.99-993)	2,755	3%	638	2%	インド、パキスタン、タイ、インドネシア、ベトナム、マレーシア
第6位	赤貝(生きているもの) (0307.71-310)	2,699	3%	1,277	4%	中華人民共和国、大韓民国
第7位	ぎんざけ(生鮮及び冷蔵又は冷凍) (0303.12-010)	2,522	3%	1,191	3%	チリ
第8位	ひらめ(生きているもの) (0301.99-220)	1,929	2%	2,038	6%	大韓民国
第9位	さば(生鮮及び冷蔵又は冷凍) (0302.44-000、0303.54-000)	1,778	2%	330	1%	ノルウェー、大韓民国、中華人民共和国
第10位	はまぐり(生きているもの、生鮮及び冷蔵) (0307.71-200)	1,728	2%	408	1%	中華人民共和国
第10位までの合計		52,987	64%	14,737	41%	
第 3 類 総 計		82,664	100%	35,813	100%	

注) 輸出国名は、輸入数量の多い順に並べた
表中、()の数字は品目番号を示し、数量及び価額は当該品目番号を集計したもの

資料:財務省貿易統計

2. 魚介類の主要輸出国別輸入品目(平成24年)

単位:トン、百万円

国名	輸入品目	数量	価額	品目コード
大韓民国	総計	28,212	20,797	
	あさり	11,168	2,876	(0307.71-320、0307.79-131)
	ひらめ	1,929	2,038	(0301.99-220)
	赤貝	1,019	613	(0307.71-310)
	さわら	932	580	(0302.89-292、0303.89-292)
	さば	163	54	(0302.44-000、0303.54-000)
	その他	13,001	14,636	
中華人民共和国	総計	17,926	4,139	
	あさり	5,703	742	(0307.71-320、0307.79-131)
	ふぐ	5,064	1,006	(0302.89-294)
	はまぐり	1,728	408	(0307.71-200)
	赤貝	1,680	664	(0307.71-310)
	その他	3,751	1,319	
アメリカ合衆国	総計	15,530	4,784	
	すり身	14,480	3,753	(0304.94-010、0304.95-110)
	たら	601	805	(0303.90-020)
	にしん	27	45	(0305.20-010)
	その他	422	181	
ロシア	総計	3,504	1,350	
	しじみ	2,425	315	(0307.91-092)
	たら	798	751	(0303.90-020)
	その他	281	284	
インド	総計	2,839	575	
	いとより	1,651	385	(0304.99-993)
	その他	1,188	190	
チリ	総計	2,581	1,227	
	ぎんざけ	2,522	1,191	(0303.12-010)
	その他	59	36	

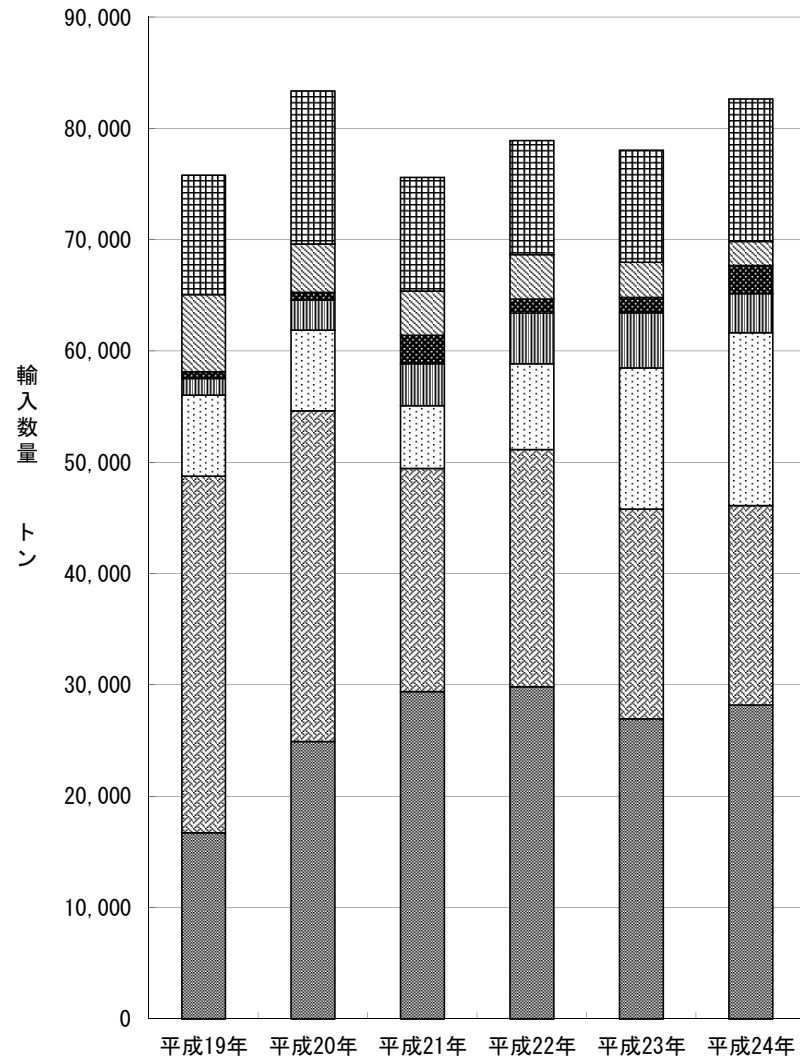
注)表中、()は品目番号を示し、数量及び価額は当該品目番号を集計したもの

資料:財務省貿易統計

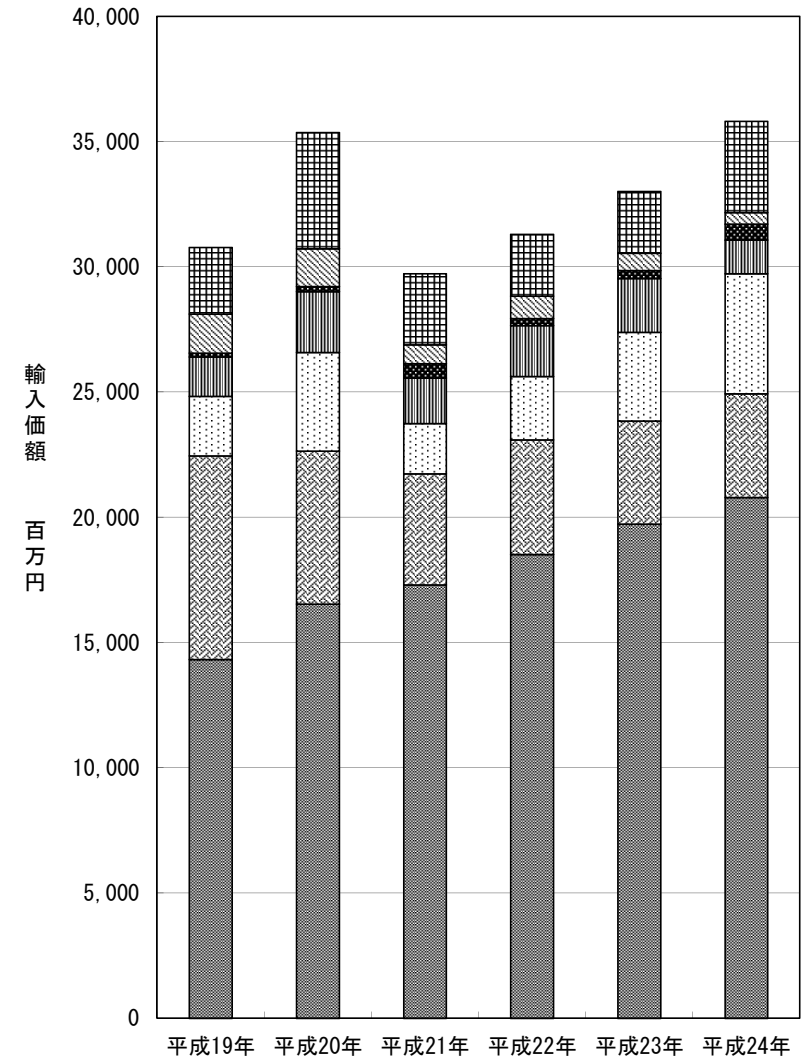
3. 魚介類輸入量の主要輸出国別推移

国名	年	平成19年			平成20年			平成21年			平成22年			平成23年		
		数量	価額	構成比	数量	価額	構成比	数量	価額	構成比	数量	価額	構成比	数量	価額	構成比
総計	数量	75,804	83,375	100.0%	75,601	90.7%	100.0%	78,906	104.4%	100.0%	78,065	98.9%	100.0%			
	価額	30,768	35,360	100.0%	29,723	84.1%	100.0%	31,294	105.3%	100.0%	33,014	105.5%	100.0%			
大韓民国	数量	16,729	24,927	29.9%	29,400	117.9%	38.9%	29,850	101.5%	37.8%	26,970	90.4%	34.5%			
	価額	14,328	16,541	46.8%	17,303	104.6%	58.2%	18,513	107.0%	59.2%	19,732	106.6%	59.8%			
朝鮮民主主義人民共和国	数量	0	0	0.0%	0	0.0%	0.0%	0	0.0%	0.0%	0	0.0%	0.0%			
	価額	0	0	0.0%	0	0.0%	0.0%	0	0.0%	0.0%	0	0.0%	0.0%			
中華人民共和国	数量	32,030	29,716	35.6%	20,069	67.5%	26.5%	21,322	106.2%	27.0%	18,852	88.4%	24.1%			
	価額	8,127	6,105	17.3%	4,439	72.7%	14.9%	4,574	103.0%	14.6%	4,110	89.9%	12.4%			
アメリカ合衆国	数量	7,286	7,242	8.7%	5,640	77.9%	7.5%	7,712	136.7%	9.8%	12,662	164.2%	16.2%			
	価額	2,374	3,938	11.1%	2,003	50.9%	6.7%	2,529	126.3%	8.1%	3,544	140.1%	10.7%			
ロシア	数量	1,510	2,706	3.2%	3,754	138.7%	5.0%	4,538	120.9%	5.8%	4,950	109.1%	6.3%			
	価額	1,568	2,421	6.8%	1,810	74.7%	6.1%	2,035	112.5%	6.5%	2,141	105.2%	6.5%			
ノルウェー	数量	587	695	0.8%	2,554	367.4%	3.4%	1,261	49.4%	1.6%	1,376	109.1%	1.8%			
	価額	161	211	0.6%	580	274.8%	2.0%	282	48.6%	0.9%	332	117.7%	1.0%			
タイ	数量	6,946	4,349	5.2%	3,992	91.8%	5.3%	3,985	99.8%	5.0%	3,173	79.6%	4.1%			
	価額	1,552	1,503	4.3%	754	50.1%	2.5%	895	118.7%	2.9%	684	76.5%	2.1%			
その他	数量	10,715	13,740	16.5%	10,192	74.2%	13.5%	10,240	100.5%	13.0%	10,083	98.5%	12.9%			
	価額	2,658	4,640	13.1%	2,835	61.1%	9.5%	2,466	87.0%	7.9%	2,472	100.2%	7.5%			

魚介類輸入数量の主要輸出国別推移



魚介類輸入価額の主要輸出国別推移



- 大韓民国
- アメリカ合衆国
- タイ
- 朝鮮民主主義人民共和国
- ロシア
- その他
- 中華人民共和国
- ノルウェー

下 関 市 水 産 統 計 年 報 2012 年 （ 平 成 24 年 ）

発 行 下 関 市

平 成 25 年 12 月 発 行

編 集 産 業 経 済 部 水 産 課

〒 750-0009 山 口 県 下 関 市 上 田 中 町 1 丁 目 16 番 3 号