

下関市水産統計年報

2019 年

平成31年1月～4月、令和元年5月～12月



しものせき

SHIMONOSEKI

目

次

◎遠洋漁業の部

1. 下関漁港を根拠地とする漁業登録上の漁船勢力	
ア 大臣許可、承認漁業に係る漁船	1
イ 知事許可、自由漁業に係る漁船	2
2. 漁業種類別入港隻数	3
3. 過去10ヶ年の漁業種類別入港隻数の推移	4
4. 漁業種類別水揚量及び推定水揚金額	5
5. 過去10ヶ年の漁業種類別水揚量の推移	6
6. 過去10ヶ年の西日本主要5漁港水揚量の推移	7
過去10ヶ年の西日本主要5漁港水揚金額の推移	8
7. 主要魚種別水揚量（下関漁港総水揚量）	9
8. 輸入水産物主要魚種別取扱量	10
9. 主要魚種別平均単価	
ア 下関漁港本港市場扱い（日本物）	11
イ 下関漁港本港市場扱い（輸入物）	12

◎沿岸漁業の部

下関市漁協位置図	13
1. 漁業協同組合（支店）別経営体数・就業者数・組合員数	14
経営体数・就業者数・組合員数の推移	16
漁業協同組合（支店）概況・組合員年齢構成	17
2. 船型別漁船数	19
3. 漁業協同組合別（支店）年別水揚高	21
所管別水揚量・水揚高推移	23
4. 漁業協同組合（支店）別月別水揚高	24
所管別水揚量・水揚高割合	26
5. 漁業協同組合（支店）別漁業種類別水揚高	27
沿岸主要漁種別（抜粋）の水揚量推移	29

6. 漁業種類別月別水揚高（全市合計）	30
漁業協同組合（支店）別漁業種類別月別水揚高	
下関市本庁管内合計	31
(1) 山口県漁協 蓋井島支店	32
(2) 山口県漁協 吉母支店	33
(3) 山口県漁協 吉見支店	34
(4) 山口県漁協 下関ひびき支店	35
(5) 山口県漁協 六連島支店	36
(6) 山口県漁協 下関南風泊支店	37
(7) 山口県漁協 彦島支店	38
(8) 山口県漁協 伊崎支店	39
(9) 山口県漁協 壇之浦支店	40
(10) 山口県漁協 長府支店	41
(11) 山口県漁協 才川支店	42
(12) 山口県漁協 王司支店	43
(13) 山口県漁協 王喜支店	44
豊浦総合支所管内合計	45
(1) 山口県漁協 湯玉支店	46
(2) 山口県漁協 小串支店	47
(3) 山口県漁協 川棚支店	48
(4) 黒井漁協	49
(5) 山口県漁協 豊浦室津支店	50
豊北総合支所管内合計	51
(1) 角島漁協	52
(2) 山口県漁協 栗野支店	53
(3) 山口県漁協 阿川支店	54
(4) 山口県漁協 豊浦支店	55
(5) 山口県漁協 肥中支店	56
(6) 山口県漁協 特牛支店	57
(7) 山口県漁協 和久支店	58
(8) 山口県漁協 矢玉支店	59
(9) 山口県漁協 二見支店	60

7. 漁業協同組合（支店）別魚種別水揚高	6 1
沿岸主要魚種別（抜粋）の水揚量推移	6 5
沿岸漁業魚種別年別単価推移	6 6
沿岸主要魚種平均単価推移	8 0
8. 魚種別月別水揚高（全市合計）	8 1
漁業協同組合（支店）別魚種別月別水揚高	
下関市本庁管内合計	8 3
（1）山口県漁協 蓋井島支店	8 5
（2）山口県漁協 吉母支店	8 6
（3）山口県漁協 吉見支店	8 7
（4）山口県漁協 下関ひびき支店	8 8
（5）山口県漁協 六連島支店	8 9
（6）山口県漁協 下関南風泊支店	9 0
（7）山口県漁協 彦島支店	9 1
（8）山口県漁協 伊崎支店	9 2
（9）山口県漁協 壇之浦支店	9 3
（10）山口県漁協 長府支店	9 4
（11）山口県漁協 才川支店	9 5
（12）山口県漁協 王司支店	9 6
（13）山口県漁協 王喜支店	9 6
豊浦総合支所管内合計	9 7
（1）山口県漁協 湯玉支店	9 9
（2）山口県漁協 小串支店	1 0 0
（3）山口県漁協 川棚支店	1 0 1
（4）黒井漁協	1 0 2
（5）山口県漁協 豊浦室津支店	1 0 3
豊北総合支所管内合計	1 0 4
（1）角島漁協	1 0 6
（2）山口県漁協 粟野支店	1 0 7
（3）山口県漁協 阿川支店	1 0 8
（4）山口県漁協 豊浦支店	1 0 9
（5）山口県漁協 肥中支店	1 1 0
（6）山口県漁協 特牛支店	1 1 1
（7）山口県漁協 和久支店	1 1 2
（8）山口県漁協 矢玉支店	1 1 3
（9）山口県漁協 二見支店	1 1 4

◎ 下関市地方卸売市場の部	
1. 地方卸売市場 年別取扱高の変遷	1 1 5
年別取扱高グラフ◇数量◇	1 1 6
◇金額と平均単価◇	1 1 7
2. 産地別月別取扱高	
唐戸市場	1 1 8
南風泊市場	1 1 9
3. 品目別月別取扱高	
唐戸市場	1 2 0
南風泊市場	1 2 1
特牛市場	1 2 2
4. ふぐ取扱量の推移	1 2 3
◎ 水産物輸入の部	
1. 魚介類の輸入主要品目（令和元年）	1 2 4
2. 魚介類の主要輸出国別輸入品目（令和元年）	1 2 5
3. 魚介類輸入量の主要輸出国別推移	1 2 6

【注意】

・数字は四捨五入表記されています。

遠 洋 漁 業 の 部

1 下関漁港を根拠地とする漁船登録上の漁船勢力

ア 大臣許可、承認漁業に係る漁船

(単位：隻、トン、PS、KW)

船型 区分 漁業種類	10ト未満			10～15ト未満			15～20ト未満			20～30ト未満			30～50ト未満			50～100ト未満			100～200ト未満			200～500ト未満			500～1,000ト未満			1,000ト以上			総計		
	隻 数	総ト 数	ps kw	隻 数	総ト 数	ps kw	隻 数	総ト 数	ps kw	隻 数	総ト 数	ps kw	隻 数	総ト 数	ps kw	隻 数	総ト 数	ps kw	隻 数	総ト 数	ps kw	隻 数	総ト 数	ps kw	隻 数	総ト 数	ps kw	隻 数	総ト 数	ps kw			
遠洋底びき網	-	-	-	-	-	-	-	-	-	-	-	-	-	-	-	-	-	-	-	-	-	-	-	-	-	-	-	-	-	-	-	-	-
以西底びき網	-	-	-	-	-	-	-	-	-	-	-	-	-	-	-	-	-	-	-	-	-	-	-	-	-	-	-	-	-	-	-	-	-
沖合底びき網	-	-	-	-	-	-	-	-	-	-	-	-	-	-	-	12	900	4,160	-	-	-	-	-	-	-	-	-	-	-	-	12	900	1,470
大中型まき網 (網船)	-	-	-	-	-	-	-	-	-	-	-	-	-	-	-	-	-	-	-	-	-	-	-	-	-	-	-	-	-	-	-	-	-
大中型まき網 (付属船)	-	-	-	-	-	-	-	-	-	-	-	-	-	-	-	2	170	1,000	-	-	-	-	-	-	-	-	-	-	-	-	2	170	-
一本釣	-	-	-	-	-	-	-	-	-	-	-	-	-	-	-	-	-	-	-	-	-	-	-	-	-	-	-	-	-	-	-	-	-
はえなわ	-	-	-	-	-	-	-	-	-	-	-	-	-	-	-	-	-	-	-	-	-	-	-	-	-	-	-	-	-	-	-	-	-
さし網	-	-	-	-	-	-	-	-	-	-	-	-	-	-	-	-	-	-	-	-	-	-	-	-	-	-	-	-	-	-	-	-	-
官公庁船	1	1.1	60	1	12	90	-	-	-	-	-	-	-	-	-	-	-	-	1	114	700	-	-	-	1	995	1,700	1	2,352	3,900	5	3,474	5,660
計	1	1.1	60	1	12	90	-	-	-	-	-	-	-	-	-	14	1,070	5,160	1	114	700	-	-	-	1	995	1,700	1	2,352	3,900	19	4,544	7,130

平成31年4月1日現在

資料：山口県下関水産振興局

イ 知事許可、自由漁業に係る漁船

(単位：隻、トン、PS、KW)

船型 区分 漁業種類	3トン未満			3～5トン未満			5～10トン未満			10～15トン未満			15～20トン未満			20～50トン未満			50トン以上			総計		
	隻数	総トン数	ps	隻数	総トン数	ps	隻数	総トン数	ps	隻数	総トン数	ps	隻数	総トン数	ps	隻数	総トン数	ps	隻数	総トン数	ps	隻数	総トン数	ps
			kw			kw			kw			kw			kw			kw			kw			kw
採介藻	6	3.66	55 160	4	19.48	45 89	-	-	-	-	-	-	-	-	-	-	-	-	-	-	10	23.14	100 249	
定置網	1	0.40	- 30	3	13.21	140 201	-	-	-	-	-	-	-	-	-	-	-	-	-	-	4	13.61	140 231	
一本釣	78	108.84	2,048 1,610	29	121.04	1,565 1,056	5	33.40	280 871	2	24.93	210	2	31.00	- 1,684	-	-	-	-	-	116	319.21	4,103 5,221	
はえなわ	2	2.21	- 66	2	9.70	180 -	1	6.30	90 -	-	-	-	1	16.00	- -	1	49.82	210 -	-	-	7	84.03	640 66	
さし網	-	-	- -	1	4.80	90 -	-	-	-	-	-	-	-	-	-	-	-	-	-	-	1	4.80	90 -	
まき網 (網船)	-	-	- -	-	-	-	-	-	-	-	-	-	1	19.00	180 -	-	-	-	-	-	1	19.00	180 -	
まき網 (付属船)	-	-	- -	-	-	-	-	-	-	2	23.00	150 636	2	37.58	190 479	-	-	-	-	-	4	60.58	340 1,115	
敷網	-	-	- -	-	-	-	-	-	-	3	41.05	390 -	-	-	-	-	-	-	-	-	3	41.05	390 -	
小型底びき網	34	97.85	270 768	6	27.64	30 192	-	-	-	-	-	-	-	-	-	-	-	-	-	-	40	125.49	300 960	
ひき網	-	-	- -	-	-	-	-	-	-	-	-	-	-	-	-	-	-	-	-	-	-	-	-	
雑漁業	25	24.62	320 720	1	3.00	70 -	1	8.15	90 -	-	-	-	-	-	-	-	-	-	-	-	27	35.77	480 720	
計	146	237.58	2,693 3,354	46	198.87	2,120 1,538	7	47.85	460 871	7	88.98	750 636	6	103.58	530 2,163	1	49.82	210 -	-	-	213	726.68	6,763 8,562	

平成31年4月1日現在

資料：山口県下関水産振興局

(注) 山口県漁協(伊崎支店、彦島支店、下関南風泊支店)所属漁船のみ

2 漁業種類別入港隻数

(単位：隻)

漁業種類		月												計
		1	2	3	4	5	6	7	8	9	10	11	12	
本	沖合底びき網漁業	54	58	64	62	44	0	0	40	62	60	54	58	556
	はえなわ漁業													0
	沿岸漁業	435	430	609	308	197	256	307	217	185	197	229	411	3,781
	港	輸入水産物	中国物											
韓国物														0
その他														0
分	ふぐ(天然・養殖・輸入)													
	(唐戸魚市)	9	13	8	53	7	1	0	0	0	8	0	0	99
	輸入水産物 (ふぐを除く)													0
計		498	501	681	423	248	257	307	257	247	265	283	469	4,436

(注) 入港隻数とは、水揚げのために入港した漁船の延べ隻数である。

資料：山口県下関水産振興局

3 過去10ヶ年の漁業種類別入港隻数の推移

(単位：隻)

年次		H22	H23	H24	H25	H26	H27	H28	H29	H30	R1	
本 港	漁業種類											
	以西底びき網漁業											
	沖合底びき網漁業	804	740	786	696	594	584	584	584	556	556	
	大中型まき網漁業											
	はえなわ漁業											
	沿岸漁業	6,035	5,598	4,706	4,638	5,241	5,348	4,812	4,703	4,204	3,781	
	輸入水産物	中国物										
		韓国物										
		その他										
	分 港	ふぐ(天然・養殖・輸入) (唐戸魚市)	152	132	107	168	145	75	98	113	121	99
輸入水産物 (ふぐを除く)												
計		6,991	6,470	5,599	5,502	5,980	6,007	5,494	5,400	4,881	4,436	

資料：山口県下関水産振興局

4 漁業種類別水揚量及び推定水揚金額

(単位：トン、千円)

区分 月	本 港												南 風 泊 分 港						計		
	沖合底びき網 漁 業		はえなわ 漁 業		沿岸漁業		輸入水産物		搬入物		冷凍魚		輸入水産物 (ふぐを除く)		ふぐ (天然・養殖の輸入物)		その他				
	水揚 数量	水揚 金額	水揚 数量	水揚 金額	水揚 数量	水揚 金額	水揚 数量	水揚 金額	水揚 数量	水揚 金額	水揚 数量	水揚 金額	水揚 数量	水揚 金額	水揚 数量	水揚 金額	水揚 数量	水揚 金額	水揚 数量	水揚 金額	
1	474	260,661			130	108,262	8	16,515	748	355,142	78	37,263	78	103,451	()	358,575	()	1	1,334	1,707	1,241,204
2	425	218,185			167	109,830	9	16,578	927	422,143	97	44,042	86	107,728	()	373,818	()	1	1,876	1,869	1,294,200
3	660	302,557			199	132,880	12	22,848	1,290	572,374	97	46,356	86	107,500	()	333,856	()	0	334	2,590	1,518,706
4	555	280,803			205	122,151	10	20,282	1,459	657,395	133	81,052	76	102,751	()	225,659	()	1	1,560	2,638	1,491,654
5	304	148,511			381	142,360	8	16,426	1,353	597,653	77	39,896	44	87,016	()	87,839	()	1	1,281	2,291	1,120,982
6					328	131,058	7	13,020	1,086	503,702	106	49,840	62	95,884	()	92,290	()	4	4,461	1,753	890,253
7					316	140,678	10	24,180	1,265	653,766	85	40,498	44	87,016	()	71,651	()	2	2,173	1,778	1,019,962
8	289	246,539			417	182,309	9	17,278	1,152	574,414	69	34,219	44	87,016	()	67,018	()	1	1,302	2,022	1,210,094
9	361	272,901			355	149,333	8	16,565	1,104	504,387	103	41,257	44	87,016	()	97,203	()	1	1,343	2,027	1,170,005
10	461	267,341			280	120,489	8	15,267	1,193	534,130	74	34,513	80	104,390	(6)	176,431	(7,717)	11	4,889	2,191	1,257,448
11	456	281,009			211	100,919	10	19,991	1,095	484,876	96	36,994	84	105,958	()	334,669	()	18	7,183	2,205	1,371,599
12	507	302,768			134	116,002	19	40,887	1,085	535,074	72	53,296	104	115,573	()	841,540	()	14	6,668	2,266	2,011,808
計	4,492	2,581,275	0	0	3,122	1,556,272	118	239,835	13,759	6,395,055	1,088	539,226	833	1,191,299	(6)	3,060,550	(7,717)	56	34,403	25,339	15,597,914

※ () 内はふぐ天然・養殖の輸入物

資料：山口県下関水産振興局

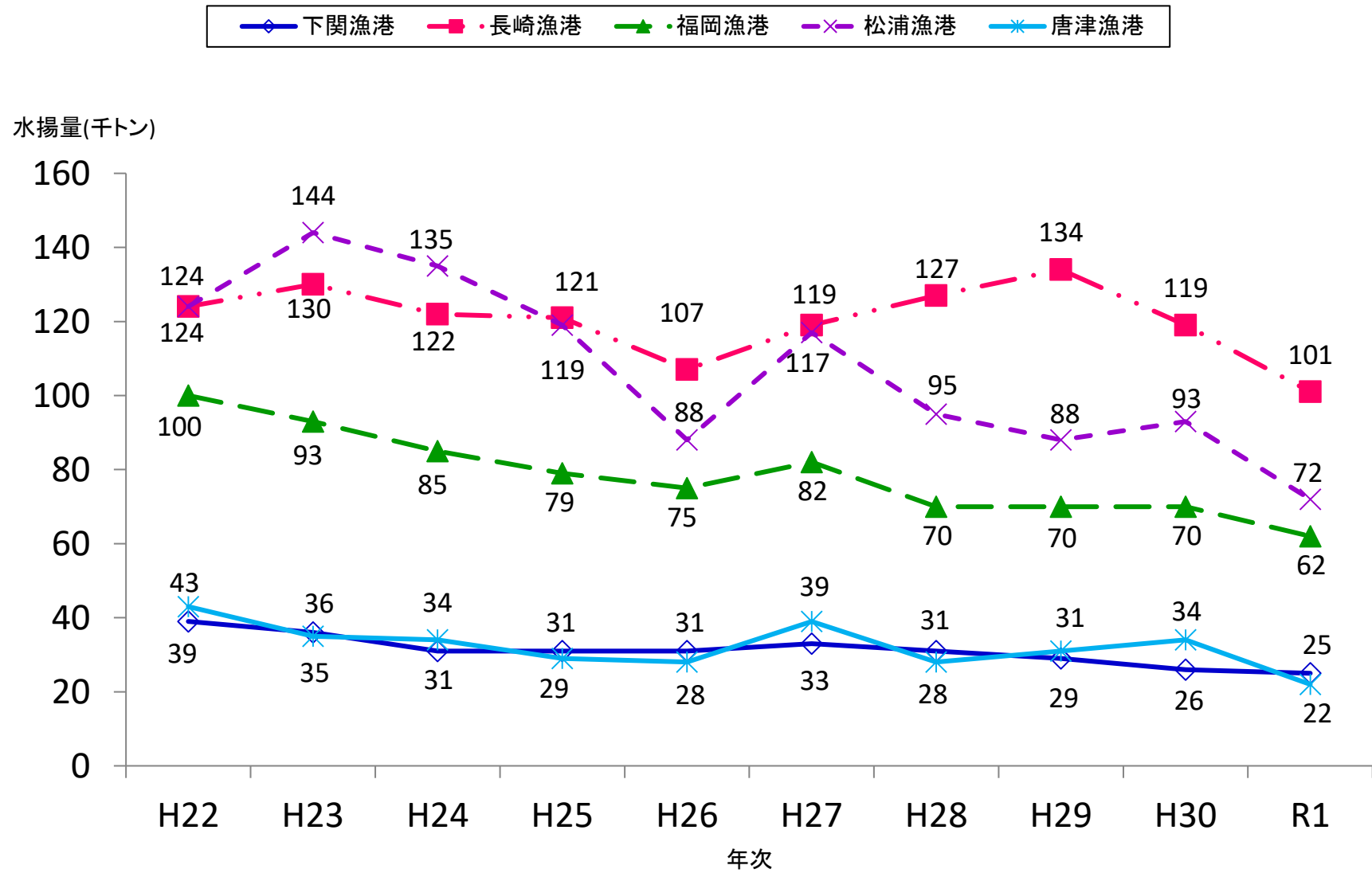
5 過去10ヶ年の漁業種類別水揚量の推移

(単位：隻、トン、千円)

	本 港														南 風 泊 分 港						合 計						
	以西底びき網		沖合底びき網		大中型まき網		はえなわ		沿岸漁業		輸 入 水 産 物				搬 入 物	冷凍魚	計		輸入水産物 (ふぐを除く)					ふぐ		その他	
	漁 業		漁 業		漁 業		漁 業		漁 業		韓国鮮魚		その他				数 量	数 量	隻 数	数 量	隻 数	数 量	隻 数	数 量	隻 数		数 量
	隻数	数 量	隻数	数 量	隻数	数 量	隻数	数 量	隻 数	数 量	隻数	数 量	隻数	数 量	数 量	数 量										隻 数	
H22	-	-	804	6,288	-	-	-	0	6,035	6,529	-	603	-	117	17,338	1,098	6,839	31,973	-	600	152	590	1,423	4,720	6,991	39,307	18,535,996
H23	-	-	740	6,145	-	-	-	0	5,598	5,906	-	219	-	104	18,425	1,326	6,338	32,125	-	853	132	337	1,450	1,376	6,470	36,141	18,255,540
H24	-	-	786	6,067	-	-	-	0	4,706	4,229	-	204	-	110	16,351	1,429	5,492	28,390	-	1,015	107	337	1,566	51	5,599	31,359	17,520,048
H25	-	-	696	6,255	-	-	-	0	4,638	4,372	-	100	-	112	15,611	1,424	5,334	27,874	-	808	168	427	1,580	127	5,502	30,816	17,063,467
H26	-	-	594	5,646	-	-	-	0	5,241	3,449	-	76	-	99	17,524	1,263	5,835	28,057	-	830	145	462	1,904	36	5,980	31,290	17,560,782
H27	-	-	584	5,508	-	-	-	0	5,348	5,855	-	56	-	101	17,975	1,109	5,932	30,603	-	768	75	349	1,631	30	6,007	33,380	19,551,459
H28	-	-	584	5,334	-	-	-	0	4,821	3,962	-	53	-	88	17,469	1,191	5,405	28,097	-	723	98	265	1,945	40	5,503	31,070	19,958,940
H29	-	-	584	4,983	-	-	-	0	4,703	3,975	-	29	-	72	16,179	1,212	5,287	26,451	-	783	113	387	1,701	59	5,400	29,381	18,132,892
H30	-	-	556	4,327	-	-	-	0	4,204	4,216	-	22	-	97	13,925	1,273	4,760	23,859	-	800	121	337	1,569	60	4,881	26,624	15,993,321
R1	-	-	556	4,492	-	-	-	0	3,781	3,122	-	20	-	99	13,759	1,088	4,337	22,579	-	833	99	247	1,624	56	4,436	25,339	15,597,914

資料：山口県下関水産振興局

6 過去10カ年の山口・九州主要5漁港水揚量の推移

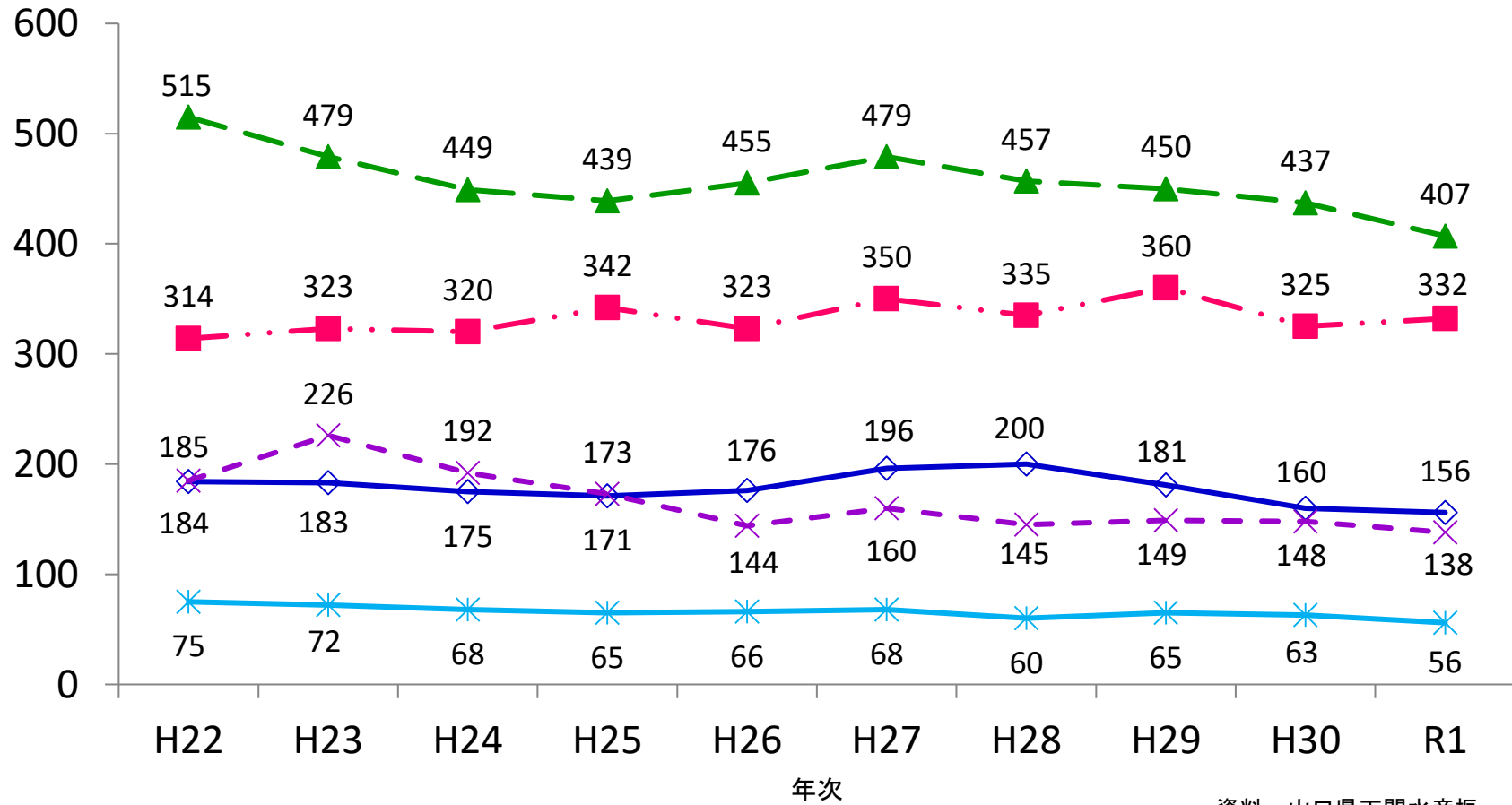


資料：山口県下関水産振興局

6 過去10年の山口・九州主要5漁港水揚金額の推移



水揚金額(億円)



資料：山口県下関水産振

7 主要魚種別水揚量（下関漁港総水揚量）

（単位：トン）

魚種	1	2	3	4	5	6	7	8	9	10	11	12	計
イワシ	27	60	44	36	24	29	45	29	33	35	19	11	392
アジ	25	31	34	42	82	90	62	73	90	46	38	26	640
サバ	30	37	29	35	42	24	50	48	16	47	34	29	421
ブリ	11	9	25	34	22	7	9	18	13	22	15	35	219
サワラ	52	32	52	51	8	8	12	9	6	15	18	20	283
キダイ	80	46	108	66	56	23	29	50	50	79	57	55	699
アマダイ	1	2	5	7	4	2	1	4	11	22	10	4	75
ヒラメ	20	14	22	34	12	1	1	1	2	7	6	13	132
ホウボウ	2	2	3	3	6	4	3	3	3	3	2	4	37
イカ	45	67	85	81	66	22	26	12	19	10	15	39	487
カレイ	112	76	109	114	61	30	24	40	60	65	88	122	903
タチウオ	9	13	8	9	14	3	4	4	3	7	6	11	92
マダイ	26	11	84	24	30	14	7	21	38	38	20	16	329
チダイ	5	4	7	6	9	5	3	9	6	5	5	7	71
ニベ	3	3	2	3	4	3	3	2	3	3	5	3	38
グチ	11	12	4	5	2	2	2	1	0	0	1	4	45
エソ	40	42	69	47	41	27	29	31	34	48	51	65	523
フカ	0	0	1	0	1	1	0	1	1	0	1	1	7
エイ	23	18	19	20	11	1	1	4	6	3	6	7	113
ハモ	7	6	7	2	6	13	23	10	12	11	6	6	109
メンタイ	4	3	2	3	2	0		4	9	16	11	16	69
ヨコワ	3	2	2	2	1	3	4	5	2	2	2	1	30
カワハギ	8	15	19	48	60	30	27	23	33	15	6	6	290
マナガツオ	11	15	7	6	3	3	18	19	2	1	1	2	89
ム	39	54	61	65	60	19	36	228	121	67	41	34	825
カツオ	2	2	1	4	3	8	6	9	4	8	4	5	56
キンタ	2	1	1	1	1	0	0	1	0	1	2	2	12
アナゴ	60	60	54	61	53	49	76	57	56	64	85	80	755
マトウダイ	22	10	18	18	17	3	3	6	13	34	22	10	177
シタビラメ	2	1	1	1	1	4	4	1	0	0	0	1	15
アンコウ	86	89	47	67	34	3	2	27	51	82	122	149	760
カニ	0	0	0	0	0	1	1	2	3	2	2	2	14
タコ	3	3	3	4	4	3	3	5	5	2	4	6	45
エビ類	2	3	5	3	4	2	2	1	2	4	3	3	34
トラフグ	138	148	116	77	24	30	33	25	30	61	126	327	1,134
その他のふぐ	60	17	150	134	115	147	29	20	26	35	118	20	871
カマス	7	3	2	4	6	2	1	4	3	4	3	4	43
シイラ				4	1	4	3	3	4	2	1	1	23
コノシロ						0							
メツキ	4	3	8	4	1	0	0	2	1	2	2	3	31
サヨリ		1	0	0	0				0	0	2	8	12
サンマ	1	1	1	1		1	2	3	16	18	10	2	56
シズ	4	3	3	1	0	0	0	2	19	60	67	25	184
イトヨリ	4	6	5	4	7	5	5	11	6	7	7	6	76
カサゴ	3	7	11	9	6	1	1	4	4	4	3	3	56
ウナギ	0	0	0	0	1	1	5	1	1	1	0	0	11
サケ	5	6	9	7	7	5	6	8	8	7	7	12	88
スケソウダラ													
ワカメ	6	7	8	2	1	1	1	1	1	1	1	4	32
ナマコ	21	19	25	2	0						0	3	70
ウニ	0	1	0	0	1	0	1	0	0	0	1	1	7
貝類	8	8	9	6	5	4	4	4	3	4	7	18	79
アカガイ													
サザエ	42	50	49	44	13	25	11	7	5	40	42	66	394
アサリ	2	3	6	8	5	3	2	2	2	2	2	2	39
ホタテ	0	0	1	0	0	0	0	0	0	10	17	13	43
冷凍魚	78	97	126	133	77	106	85	69	103	74	96	72	1,117
その他鮮魚	551	746	1,125	1,295	1,276	981	1,072	1,099	1,089	1,090	986	882	12,190
計	1,707	1,870	2,590	2,638	2,291	1,753	1,778	2,022	2,027	2,191	2,205	2,266	25,340

空欄は取扱実績なし（0は1トン未満）

資料：山口県下関水産振興局

8 輸入水産物主要魚種別水揚量

(単位：トン)

魚種	月	1	2	3	4	5	6	7	8	9	10	11	12	計
イ	ワ													
ア	ジ													
サ	バ									0		0	0	0
フ	リ													
サ	ワ													
キ	ダ													
ア	マ													
ヒ	ラ													
ホ	ウ													
イ	カ													
カ	レ													
タ	チ													
マ	ダ													
チ	ダ													
ニ	ベ													
グ	チ													
エ	ソ													
フ	カ													
エ	イ													
ハ	モ													
メ	ン													
タ	イ													
ヨ	コ													
ワ														
カ	ワ													
ハ	ギ													
マ	ナ													
ガ	ツ													
オ														
ム	ツ													
カ	ツ													
オ														
キ	ン													
タ														
ア	ナ	45	44	45	44	44	44	45	45	45	45	45	45	535
ゴ														
マ	ト													
ウ	ダ													
イ														
シ	タ													
ビ	ラ													
メ														
ア	ン													
コ	ウ													
カ														
タ														
エ	ビ													
類														
ト	ラ													
フ	グ													
そ	の													
他	の													
ふ	ぐ													
カ	マ													
ス														
シ	イ													
ラ														
コ	ノ													
シ	ロ													
メ	ツ													
キ														
サ	ヨ			0	0	0				0	0	0	0	0
リ														
マ														
シ	ス													
イ	ト													
ヨ	リ													
カ	サ													
ゴ														
ウ	ナ	0	0	0	0	0	0	3	1	0	0	0	0	7
ケ		5	6	8	7	6	5	6	7	6	6	6	11	80
サ	ケ													
ス	ケ													
ソ	ウ													
ダ	ラ													
ワ	カ	0												0
メ														
ナ	マ													
コ														
ウ	ニ	0	0	0	0	0	0	0	0	0	0	0	1	3
貝	類	2	2	2	2	1	1	1	0	0	1	2	4	18
ア	カ													
ガ	イ													
サ	ザ	34	43	42	33		18				37	40	61	308
エ														
ア	サ													
リ														
ホ	タ													
テ														
冷	凍		0											0
魚														
そ	の	0		0	0	0	0	0	0	0	0	0	0	1
他	鮮													
魚														
計		86	95	98	86	52	69	54	53	52	89	94	123	952

空欄は取扱実績なし (0は1トン未満)

資料：山口県下関水産振興局

9 主要魚種別平均単価

ア 下関漁港地方卸売市場（本港市場）扱い（日本物）

（単位：円／kg）

魚種	1	2	3	4	5	6	7	8	9	10	11	12	年平均
イ ワ シ	365	306	279	257	271	255	233	223	305	277	311	407	283
ア マ ダ イ	430	417	419	400	353	297	355	313	345	308	355	397	351
サ バ リ	288	291	305	228	186	179	153	125	232	211	297	351	228
ブ リ	495	477	281	205	241	330	342	240	317	304	239	697	352
サ ワ ラ	942	1,212	1,062	1,011	478	532	637	519	401	637	503	693	883
キ ダ イ	317	330	275	324	300	232	236	285	300	233	229	302	283
ア マ ダ イ	1,610	2,040	1,334	1,606	1,990	2,769	2,914	2,218	1,334	1,071	1,281	1,343	1,460
ヒ ラ メ	752	837	703	588	563	1,694	2,508	2,103	1,300	868	968	805	742
ホ ウ ボ ウ	269	268	333	297	220	291	358	272	280	313	372	374	300
イ カ	527	510	564	599	504	569	675	842	730	801	732	723	593
カ レ イ	520	578	548	507	468	396	431	644	650	715	677	584	569
タ チ ウ オ	603	849	703	1,276	794	870	774	846	852	781	695	583	792
マ ダ イ	678	703	546	519	336	295	407	359	400	462	485	651	489
チ ダ イ	734	970	661	687	248	124	114	414	455	487	395	418	469
ニ ベ	416	454	481	410	331	410	472	523	517	479	354	403	429
グ チ	214	208	211	239	192	209	263	229	221	174	258	270	222
エ ソ	147	137	112	151	130	129	147	141	106	118	187	403	170
フ カ	42	50	82	136	56	57	67	57	43	42	34	68	58
エ イ	99	79	84	51	42	45	46	64	49	56	42	75	71
ハ モ	174	207	295	284	405	508	502	542	382	207	113	101	361
メ ン タ イ	660	784	951	959	714	687		848	725	563	472	418	595
ヨ コ ワ	736	995	917	864	702	705	644	825	758	766	706	590	763
カ ワ ハ ギ	486	352	330	262	218	267	294	270	278	363	408	421	286
マ ナ ガ ツ オ	1,213	1,162	1,145	1,172	1,622	2,514	2,336	2,259	2,328	2,264	2,075	1,413	1,758
ム ツ	2,220	1,401	1,226	1,811	1,721	3,221	2,856	1,238	1,581	1,570	1,685	2,432	1,640
カ ツ オ	402	345	482	349	416	388	455	352	463	395	388	558	410
キ ン タ	147	194	249	325	189	231	302	146	129	136	120	119	179
ア ナ ゴ	555	753	731	834	782	1,071	696	612	500	538	632	578	646
マ ト ウ ダ イ	198	282	254	237	205	434	485	345	276	192	242	307	244
シ タ ビ ラ メ	709	721	830	844	969	865	758	843	1,080	598	847	904	811
ア ン コ ウ	501	358	257	176	132	36	33	171	316	461	588	582	422
カ ニ	2,553	2,937	4,486	3,963	2,003	1,752	1,923	1,245	900	1,459	1,243	3,157	1,785
タ コ	892	839	946	943	830	1,169	1,167	972	894	1,162	1,011	938	965
エ ビ 類	3,022	2,729	2,662	2,980	2,128	3,273	3,643	3,579	2,096	2,198	2,751	3,935	2,803
ト ラ フ グ	2,242	2,194	1,864	1,372	1,317	729	671	1,056	1,575	2,955	2,769	4,072	1,944
そ の 他 の ふ ぐ	461	501	430	402	367	305	327	334	413	337	465	445	395
カ マ ス	531	531	530	543	385	477	388	178	284	189	284	479	400
シ イ ラ	378	22		167	189		250	184	197	202	258	157	198
コ ノ シ ロ	540					540							540
メ ッ キ	176	262	224	225	254	316	285	261	274	303	249	165	230
サ ヨ リ	312	325	743	994						1,139	935	874	810
サ ン マ	487	486	486	486		705	682	751	817	694	602	352	689
シ ス	634	627	560	674	576	195	166	184	320	505	514	413	480
イ ト ヨ リ	820	1,016	1,073	1,179	997	617	596	788	905	927	571	507	825
カ サ ゴ	404	443	459	464	381	777	817	195	358	436	425	385	425
ウ ナ ギ	5,051	5,050	4,885	4,738	4,986	4,949	5,242	5,182	5,135	4,823	4,946	4,871	5,056
サ ケ	1,569		1,551	1,555	1,525	1,571	1,528	1,544	1,485	1,501	1,471	1,493	1,517
ス ケ ソ ウ ダ ラ													
ワ カ メ	332	260	197	269	540	553	540	540	540	543	540	502	326
ナ マ コ	918	992	1,086	1,181	894						1,588	987	1,011
ウ ニ	7,699	12,052	11,738	14,402	10,532	15,663	13,671	14,867	21,476	17,765	26,253	23,412	15,666
貝 類	1,886	1,670	1,615	2,109	2,935	3,135	4,116	4,106	3,714	3,408	1,775	2,157	2,416
ア カ ガ イ													
サ ザ エ	766	710	699	688	645	663	630	689	622	725	772	698	681
ア サ リ	649	652	687	729	694	646	653	659	653	650	653	662	680
ホ タ テ	1,847	1,490	1,312	1,955	1,718	3,268	1,648	2,541	2,409	2,227	2,271	1,839	1,989
冷 凍 魚	255	164	162	108	79	108	100	91	143	156	163	155	157
そ の 他 鮮 魚	542	490	524	625	552	461	507	703	611	675	593	851	586
平均	593	566	530	581	506	530	670	718	632	561	569	684	593

空欄は入荷実績なし

資料：山口県下関水産振興局

イ 下関漁港地方卸売市場（本港市場）扱い（輸入物）

（単位：円／kg）

魚種	1	2	3	4	5	6	7	8	9	10	11	12	年平均
イ ワ シ													
ア ワ ジ													
サ バ									972		664	405	570
ブ リ													
サ ワ ラ													
キ ダ イ													
ア マ ダ イ													
ヒ ラ メ													
ホ ウ ボ ウ													
イ カ													
カ レ イ													
タ チ ウ オ													
マ ダ イ													
チ ダ イ													
ニ ベ													
グ チ													
エ ソ													
フ カ													
エ イ													
ハ モ													
メ ン タ イ													
ヨ コ ワ													
カ ワ ハ ギ													
マ ナ ガ ツ オ													
ム ツ													
カ ツ オ													
キ ン タ													
ア ナ ゴ	2,534	2,555	2,585	2,623	2,555	2,551	2,350	2,349	2,401	2,394	1,958	2,059	2,382
マ ト ウ ダ イ													
シ タ ビ ラ メ													
ア ン コ ウ													
カ ニ													
タ コ													
エ ビ 類													
ト ラ フ グ													
そ の 他 の ふ ぐ													
カ マ ス													
シ イ ラ													
コ ノ シ ロ													
メ ッ キ													
サ ヨ リ			2,160	1,971	2,160				1,944	2,052	1,800	1,882	1,925
サ ン マ													
シ ス													
イ ト ヨ リ													
カ サ ゴ													
ウ ナ ギ	3,593	3,590	3,625	3,633	3,945	3,932	3,939	3,993	3,952	3,846	3,828	4,860	3,897
サ ケ	1,442	1,422	1,526	1,575	1,583	1,556	1,476	1,545	1,582	1,427	1,447	1,549	1,515
ス ケ ソ ウ ダ ラ													
ワ カ メ	540												540
ナ コ													
ウ ニ	12,534	11,449	12,293	10,835	12,383	15,615	9,033	7,489	11,186	12,280	11,740	12,457	11,734
貝 類	2,423	2,272	1,865	2,092	2,171	2,128	2,105	2,139	2,299	2,163	2,631	2,846	2,336
ア カ ガ イ													
サ ザ エ	873	873	883	885						864	831	858	860
ア サ リ													
ホ タ テ													
冷 凍 魚		1,296											1,296
そ の 他 鮮 魚	994		994	994	383	394	557	751	1,583	994	994	2,565	1,047
平均	2,013	1,901	1,913	2,000	2,033	1,877	2,392	1,890	2,029	1,871	1,961	2,185	2,024

空欄は入荷実績なし

資料：山口県下関水産振興局

沿 岸 漁 業 の 部

1. 漁業協同組合(支店)別経営体数・就業者数・組合員数

令和元年12月31日現在

区分 漁協(支店)名	漁業経営体数 (世帯及び事業所)			漁業就業者数	組合員数										
	総数	専業	兼業		総数	正組合員				准組合員					
						男	女	法人	計	男	女	法人	計		
総数	751	408	343	990	1,964	857	119	3	979	743	228	14	985		
本庁管内 山口県漁業協同組合	蓋井島	21	2	19	38	33	25	1		26	4	3		7	
	吉母	20	20		20	67	20			20	33	14		47	
	吉見	25	23	2	25	25	21			21	4			4	
	下関ひびき	28	28		30	33	28			28	4	1		5	
	六連島	36	3	33	36	55	21	2		23	14	18		32	
	下関南風泊	59	34	25	59	65	34			34	24	1	6	31	
	彦島	22	22		39	90	32	17		49	34	7		41	
	伊崎	22	3	19	24	28	24		1	25		3		3	
	壇之浦	28	10	18	65	28	10	5		15	13			13	
	長府	17	11	6	17	17	12	2		14	3			3	
	才川	19	11	8	19	58	18	3		21	28	7	2	37	
	王司	15		15	22	112	13	2		15	62	35		97	
	王喜	11	5	6	26	59	34	2		36	21	2		23	
小計	323	172	151	420	670	292	34	1	327	244	91	8	343		
豊浦総合支所管内	山口県漁協	湯玉	6	6		6	72	11			11	48	13		61
		小串	17	14	3	18	83	16			16	63	2	2	67
		川棚	21	21		54	43	21			21	18	4		22
	黒井	22	1	21	24	151	42	7		49	68	34		102	
	山口県漁協	豊浦室津	30	18	12	44	89	56	8		64	20	5		25
小計	96	60	36	146	438	146	15		161	217	58	2	277		

漁協(支店)名	区分	漁業経営体数 (世帯及び事業所)			漁業就業者数	組 合 員 数									
		総数	専業	兼業		総数	正 組 合 員				准 組 合 員				
							男	女	法人	計	男	女	法人	計	
豊北総合支所管内	角 島	86	36	50	152	240	165	56		221	13	6		19	
	山口県漁業協同組合	粟 野	33	15	18	59	68	30	2		32	31	5		36
		阿 川	23	22	1	23	75	31	3		34	27	14		41
		豊 浦	30	28	2	30	139	42	5		47	63	29		92
		肥 中	10	6	4	10	51	20	2		22	23	6		29
		特 牛	15	8	7	15	65	15		1	16	43	2	4	49
		和 久	77	30	47	77	77	44	2	1	47	27	3		30
		矢 玉	38	23	15	38	91	52			52	34	5		39
		二 見	20	8	12	20	50	20			20	21	9		30
	小 計	332	176	156	424	856	419	70	2	491	282	79	4	365	

資料:各漁業協同組合

(1) 漁業経営体

過去1年間に海面において利潤または生活の資を得るため、販売を目的として、水産動植物の採捕または養殖を行った経営体(世帯及び事業所)をいう。ただし、漁業の海上作業従事日数が29日以下の個人経営体は除く。

ア 専 業

個人経営体の世帯員の中に自営漁業以外の仕事に従事した人がいないもの。

イ 兼 業

個人経営体の世帯員の中に自営漁業以外の仕事に従事した人がいるもの。

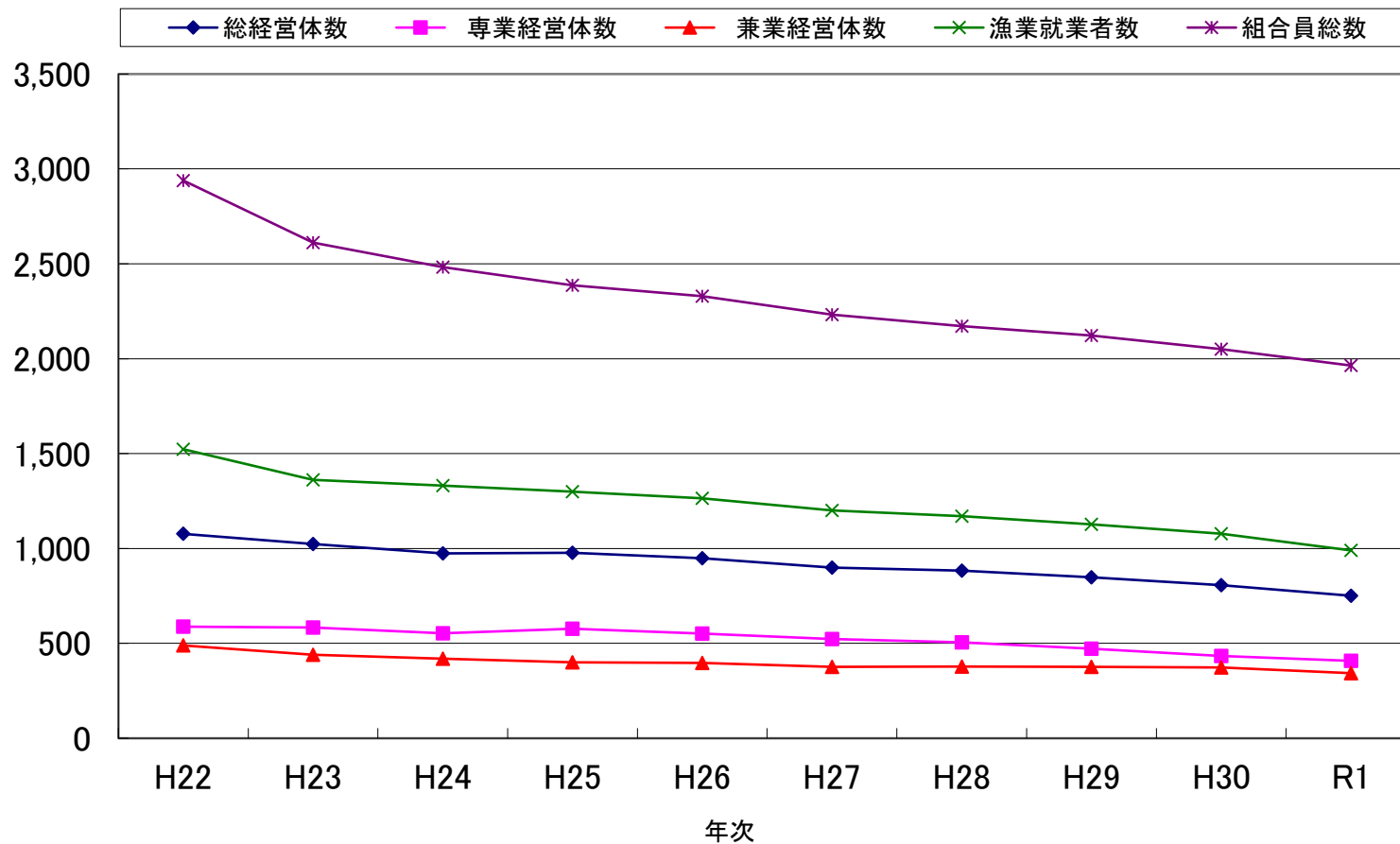
(2) 漁業就業者

水産動植物の採捕または養殖業を営む者、漁業に常時または臨時、季節的に雇われている者並びに家族の者で、漁業に従事する者。ただし、満15才以上で、海上作業(のり製造作業、漁具の整備を含む)に年間30日以上従事した者に限る。

経営体数・就業者数・組合員数の推移

	H22	H23	H24	H25	H26	H27	H28	H29	H30	R1
総経営体数	1,077	1,023	974	977	949	900	883	848	807	751
専業経営体数	588	583	554	577	552	523	505	472	434	408
兼業経営体数	489	440	420	400	397	377	378	376	373	343
漁業就業者数	1,523	1,362	1,331	1,300	1,264	1,201	1,170	1,128	1,077	990
組合員総数	2,939	2,611	2,483	2,387	2,329	2,232	2,172	2,122	2,051	1,964

経営体数・就業者数・組合員数の推移



漁業協同組合(支店)概況・組合員年齢構成

令和元年12月31日現在

区分	組合(支店)名	水揚量の上位の漁業種類及び魚種	水揚高	組 合 員 年 齢 構 成									
				～ 29	30～ 39	40～ 49	50～ 59	60～ 69	70～ 79	80～	計		
本 庁 管 内	山口県漁業協同組合	蓋井島	大型定置網、一本釣り、採貝・採藻 ぶり・ひらまさ、あじ、さわら	kg 159,344 千円 115,667	人 1	人 5	人 2	人 7	人 10	人 6	人 2	人 33	
		吉母	一本釣り、採貝・採藻、建網 さわら、さざえ、なまこ	kg 16,087 千円 28,137		4	2	4	23	20	14	67	
		吉見	採貝・採藻、一本釣り あかもく、さわら、天然ひじき	kg 31,617 千円 16,264					5	12	8	25	
		下関 ひびき	採貝・採藻、建網、たこ壺 いか類、たこ類、さざえ	kg 49,509 千円 78,167	1	1	3	4	10	11	3	33	
		六連島	柵網、採貝・採藻、一本釣り あじ、さざえ、まだい	kg 29,749 千円 20,582		6	3	5	24	14	3	55	
		下関 南風泊	わかめ養殖、棒受網、柵網 養殖わかめ、あじ、まだい	kg 227,820 千円 138,405		6	1	8	17	20	7	59	
		彦島	第二種小型底曳網、わかめ養殖、ひじき養殖 その他えび、養殖わかめ、まだい	kg 243,229 千円 169,495	1	1	3	13	25	33	14	90	
		伊崎	中型旋網、ひじき養殖、採貝・採藻 あじ、さば、養殖ひじき	kg 612,046 千円 177,429			6	6	7	7	1	27	
		壇之浦	一本釣り、かご、採貝・採藻 たこ類、いか類、かさご	kg 62,910 千円 74,266			2	6	2	11	7	28	
		長府	かご、潜水器、いか単網 たこ類、なまこ、いか類	kg 24,581 千円 24,449		2	2	3	6	4		17	
		才川	かき養殖、一本釣り、かご かき類、さわら、たこ類	kg 4,829 千円 3,377		1	3	6	8	26	12	56	
		王司	かご、たこ壺、一本釣り がざみ、いか類、たこ類	kg 1,445 千円 2,120		1	1	9	30	44	27	112	
		王喜	かご、建網、のり養殖 いか類、生のり、たこ類	kg 4,440 千円 3,985			2	5	23	19	10	59	
		小 計			千枚 kg 1,467,606 千円 852,342	人 3 0.5%	人 27 4.1%	人 30 4.5%	人 76 11.5%	人 190 28.7%	人 227 34.3%	人 108 16.3%	人 661 100.0%

区分	組合(支店)名		水揚量の上位の漁業種類及び魚種	水揚高		組合員年齢構成									
						～ 29	30～ 39	40～ 49	50～ 59	60～ 69	70～ 79	80～	計		
豊浦総合支所管内	山口県漁協	湯玉	採貝・採藻、一本釣り、建網 さざえ、あわび、なまこ	kg 千円	4,172 8,378			1		8	20	28	15	72	
		小串	一本釣り、採貝・採藻、筒 ぬたうなぎ、ぶり・ひらまさ、さざえ	kg 千円	6,238 7,004										
		川棚	延縄、採貝・採藻、建網 ふく、さざえ、はた類	kg 千円	25,319 43,983										
	黒井	養殖漁、一本釣り 養殖はまち、養殖たい、養殖あじ	kg 千円	15,050 23,891											
	山口県漁協	豊浦室津	採貝・採藻、一本釣り、筒 ぬたうなぎ、さわら、あじ	kg 千円	20,336 16,288										
	小計			kg 千円	71,115 99,545	3 0.7%	6 1.4%	11 2.5%	30 6.9%	125 28.7%	162 37.2%	99 22.7%	436 100.0%		
	豊北総合支所管内	角島	棒受網、一本釣り、建網 いわし、ぶり・ひらまさ、さわら	kg 千円	495,133 404,716			1	7	30	67	72	63	240	
山口県漁業協同組合		栗野	採貝・採藻、一本釣り、建網 さざえ、ぶり・ひらまさ、さわら	kg 千円	13,603 21,324										
		阿川	採貝・採藻、一本釣り、かご ぶり・ひらまさ、天然ひじき、さざえ	kg 千円	25,024 15,870	1	1	3	3	17	26	17	68		
		豊浦	一本釣り、採貝・採藻、建網 ぶり・ひらまさ、さざえ、いか類	kg 千円	17,760 18,763										
		肥中	一本釣り、採貝・採藻、建網 ぶり・ひらまさ、天然ひじき、さざえ	kg 千円	23,466 15,272										
		特牛	一本釣り、採貝・採藻、建網 いか類、ぶり・ひらまさ、さざえ	kg 千円	49,004 47,457										
		和久	桁網、一本釣り、採貝・採藻 ぶり・ひらまさ、さざえ、あじ	kg 千円	72,423 50,013										
		矢玉	棒受網、採貝・採藻、一本釣り いわし、さざえ、天然ひじき	kg 千円	82,866 36,455										
		二見	採貝・採藻、一本釣り、建網 さざえ、天然ひじき、さわら	kg 千円	8,583 7,681										
		小計			kg 千円	787,863 617,551	4 0.5%	8 0.9%	44 5.2%	72 8.5%	226 26.6%	298 35.1%	198 23.3%	850 100.0%	
総計			kg 千円	2,326,583 1,569,438	10 0.5%	41 2.1%	85 4.4%	178 9.1%	541 27.8%	687 35.3%	405 20.8%	1,947 100.0%			

※「組合員年齢構成」に法人は含まない。

2. 船型別漁船数

令和元年12月31日現在

組合(支店)名		区 分	総 数		1 ト ン 未 満		1 ト ン ～ 2.99 ト ン		3 ト ン ～ 4.99 ト ン		5 ト ン 以 上		
			有 動 力	無 動 力	有 動 力	無 動 力	有 動 力	無 動 力	有 動 力	無 動 力	有 動 力	無 動 力	
総 合 計		隻 数	1,171		521		360		233		57		
		ト ン 数	2,598.47		253.23		682.59		1,012.08		650.57		
本 庁 管 内	山 口 県 漁 業 協 同 組 合	蓋 井 島	隻 数	59		32		6		18		3	
			ト ン 数	132.49		10.17		12.20		80.24		29.88	
		吉 母	隻 数	28		12		10		6			
			ト ン 数	49.15		6.36		19.60		23.19			
		吉 見	隻 数	34		17		15		1		1	
			ト ン 数	38.45		7.31		21.89		3.15		6.10	
		下 関 ひ び き	隻 数	35		6		17		12			
			ト ン 数	85.14		3.54		37.44		44.16			
		六 連 島	隻 数	31		10		15		5		1	
			ト ン 数	58.58		6.50		27.48		19.10		5.50	
		下 関 南 風 泊	隻 数	91		26		37		18		10	
			ト ン 数	270.11		16.14		64.52		81.77		107.68	
		彦 島	隻 数	79		11		51		13		4	
			ト ン 数	223.80		7.42		118.78		53.80		43.80	
		伊 崎	隻 数	50		15		10		15		10	
			ト ン 数	272.36		8.33		20.16		69.07		174.80	
		壇 之 浦	隻 数	20		8		7		3		2	
			ト ン 数	40.50		5.68		10.10		12.82		11.90	
		長 府	隻 数	25		9		12		4			
			ト ン 数	40.12		6.34		17.68		16.10			
才 川	隻 数	36		13		19		4					
	ト ン 数	59.20		7.08		37.45		14.67					
王 司	隻 数	21		9		8		4					
	ト ン 数	36.24		6.20		13.58		16.46					
王 喜	隻 数	29		14		14		1					
	ト ン 数	38.41		8.79		24.82		4.80					
小 計		隻 数	538		182		221		104		31		
		ト ン 数	1,344.55		99.86		425.70		439.33		379.66		

組合(支店)名		区分		総 数		1 ト ン 未 満		1 ト ン ~ 2.99 ト ン		3 ト ン ~ 4.99 ト ン		5 ト ン 以 上		
		有 動 力	無 動 力	有 動 力	無 動 力	有 動 力	無 動 力	有 動 力	無 動 力	有 動 力	無 動 力			
豊浦総合支所管内	山口県漁協	湯 玉	隻 数	19		8		10		1				
			ト ン 数	26.64		4.43		18.31		3.90				
		小 串	隻 数	40		15		17		8				
			ト ン 数	72.80		9.12		30.42		33.26				
		川 棚	隻 数	38		20		10		6			2	
			ト ン 数	75.44		10.12		20.18		24.96			20.18	
	黒 井	隻 数	24		8		8		7			1		
		ト ン 数	54.16		4.50		11.17		28.49			10.00		
	山口県漁協	豊浦室津	隻 数	26		14		8		4				
			ト ン 数	41.05		6.82		19.11		15.12				
小 計	隻 数	147		65		53		26			3			
	ト ン 数	270.09		34.99		99.19		105.73			30.18			
豊北総合支所管内	角 島	隻 数	126		45		17		52			12		
		ト ン 数	417.95		22.10		31.02		242.40			122.43		
	粟 野	隻 数	47		31		7		9					
		ト ン 数	65.00		14.18		12.62		38.20					
	阿 川	隻 数	33		22		3		7			1		
		ト ン 数	49.09		7.76		5.98		28.75			6.60		
	豊 浦	隻 数	53		38		3		10			2		
		ト ン 数	84.38		17.27		8.45		44.21			14.45		
	肥 中	隻 数	36		21		12		3					
		ト ン 数	42.86		8.74		21.73		12.39					
	特 牛	隻 数	40		24		6		9			1		
		ト ン 数	86.45		12.52		13.33		42.60			18.00		
	和 久	隻 数	61		38		14		6			3		
		ト ン 数	102.93		12.77		22.70		26.76			40.70		
	矢 玉	隻 数	71		50		11		6			4		
		ト ン 数	104.11		22.24		16.29		27.03			38.55		
二 見	隻 数	19		5		13		1						
	ト ン 数	31.06		0.80		25.58		4.68						
小 計	隻 数	486		274		86		103			23			
	ト ン 数	983.83		118.38		157.70		467.02			240.73			

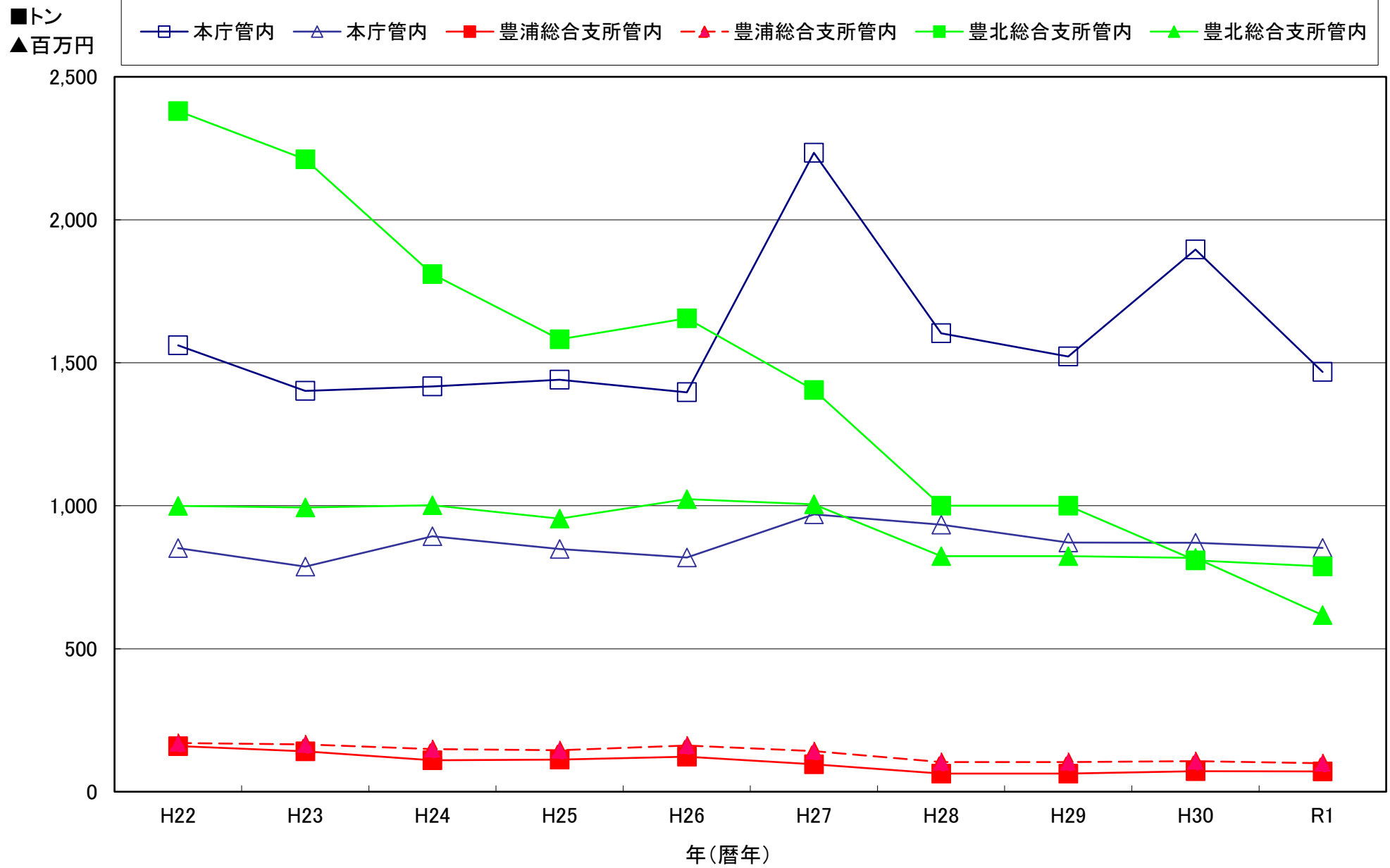
資料:山口県下関水産振興局

3. 漁業協同組合(支店)別年別水揚高

組合(支店)名		単位	平成22年	平成23年	平成24年	平成25年	平成26年	平成27年	平成28年	平成29年	平成30年	令和元年	
総 数		千枚	557	8	3	5	—	—	—	—	—	—	
		kg	4,100,775	3,754,400	3,337,115	3,135,121	3,174,370	3,735,429	2,741,614	2,585,743	2,776,905	2,326,583	
		千円	2,021,589	1,946,150	2,043,590	1,949,125	2,003,805	2,116,547	1,956,759	1,798,296	1,794,267	1,569,438	
本庁管内	山口県漁業協同組合	蓋井島	kg	177,343	144,429	139,745	133,758	127,856	151,647	127,157	119,596	139,594	159,344
			千円	112,716	120,466	122,178	121,777	112,866	127,206	112,653	103,239	105,233	115,667
		吉母	kg	41,926	22,795	40,025	29,886	34,419	30,561	30,440	24,094	15,757	16,087
			千円	50,830	41,472	55,067	43,023	45,365	39,761	49,223	33,649	24,265	28,137
		吉見	kg	1,609	1,263	10,902	11,599	18,369	14,616	10,923	11,454	18,429	31,617
			千円	2,457	2,018	9,952	9,083	14,033	13,168	10,318	11,459	12,981	16,264
		下関ひびき	kg	75,964	10,343	36,219	76,395	51,679	54,021	75,190	52,696	60,406	49,509
			千円	109,019	21,848	50,266	69,923	52,677	81,260	74,839	80,132	66,700	78,167
		六連島	kg	69,879	29,653	76,177	40,545	52,047	85,747	28,002	35,284	41,289	29,749
			千円	34,288	27,319	35,926	33,012	34,723	23,143	17,825	30,580	28,548	20,582
		下関南風泊	kg	224,269	273,576	291,969	335,449	359,633	401,162	305,053	237,350	249,603	227,820
			千円	106,095	104,906	144,626	133,706	147,116	167,971	163,808	149,593	143,093	138,405
		彦島	kg	230,175	248,796	298,320	268,174	260,137	252,253	261,007	251,254	267,950	243,229
			千円	132,683	174,319	203,592	179,978	170,357	165,442	175,271	171,565	188,983	169,495
伊崎	kg	601,166	544,628	406,697	437,793	377,022	1,130,274	663,820	693,405	1,008,013	612,046		
	千円	153,399	156,909	142,902	140,247	118,370	228,352	220,169	183,099	195,573	177,429		
壇之浦	kg	88,720	83,820	74,250	72,270	70,970	69,580	68,140	67,280	64,330	62,910		
	千円	109,042	102,173	95,290	88,747	86,424	84,730	79,905	80,471	76,372	74,266		
長府	kg	42,635	34,442	34,225	26,759	34,066	33,313	25,518	19,061	21,555	24,581		
	千円	31,878	27,784	25,720	21,728	28,897	28,512	23,149	17,843	20,588	24,449		
才川	kg	237	1,063	1,002	2,927	3,943	3,242	2,803	3,926	2,550	4,829		
	千円	146	883	779	2,078	2,818	2,495	2,523	2,856	2,034	3,377		
王司	kg	2,430	2,100	2,460	2,340	2,510	3,300	861	1,356	1,410	1,445		
	千円	2,305	2,575	2,440	2,260	2,470	4,000	1,068	2,109	1,955	2,120		
王喜	千枚	557	8	3	5	—	—	—	—	—	—		
	kg	4,384	4,815	5,046	3,423	3,894	4,483	4,164	5,067	5,050	4,440		
	千円	7,272	4,450	4,176	3,002	3,306	3,693	3,272	4,390	4,380	3,985		
小 計	千枚	557	8	3	5	—	—	—	—	—	—		
	kg	1,560,737	1,401,721	1,417,037	1,441,318	1,396,545	2,234,200	1,603,078	1,521,823	1,895,935	1,467,606		
	千円	852,130	787,122	892,915	848,564	819,422	969,733	934,023	870,985	870,703	852,342		

組合（支店）名			単位	平成22年	平成23年	平成24年	平成25年	平成26年	平成27年	平成28年	平成29年	平成30年	令和元年
豊浦総合支所管内	山口県漁協	湯玉	kg	12,544	10,463	6,866	5,562	8,887	7,355	5,157	4,447	5,086	4,172
			千円	14,016	13,731	12,787	8,363	13,079	12,613	8,903	7,719	9,301	8,378
		小串	kg	9,692	11,546	10,125	10,684	12,505	12,866	9,693	7,404	6,403	6,238
	川棚	kg	38,192	30,066	31,355	39,538	40,474	27,277	20,309	16,962	25,807	25,319	
		千円	46,981	42,165	43,260	43,511	56,725	47,751	39,287	37,529	45,126	43,983	
	黒井	kg	64,848	63,904	49,819	45,988	42,450	32,338	26,605	22,035	16,817	15,050	
		千円	69,943	66,833	56,538	55,534	52,695	42,958	36,567	31,341	24,995	23,891	
山口県漁協	豊浦室津	kg	34,276	25,118	11,519	10,271	17,819	16,290	12,365	12,596	17,880	20,336	
		千円	23,539	24,387	18,807	20,007	18,813	20,707	18,003	16,768	17,609	16,288	
小計	kg	159,552	141,097	109,685	112,043	122,135	96,127	74,129	63,444	71,993	71,115		
	千円	170,203	165,344	148,995	145,074	161,179	141,675	119,039	103,601	106,458	99,545		
豊北総合支所管内	角島	kg	1,582,242	1,521,292	1,213,285	1,039,155	1,065,776	1,020,490	743,249	669,337	514,238	495,133	
		千円	604,100	627,591	657,460	605,017	655,390	698,917	626,261	545,937	534,820	404,716	
	山口県漁業協同組合	栗野	kg	40,060	29,136	26,454	23,759	26,083	24,011	24,600	24,012	22,780	13,603
			千円	43,116	35,421	30,976	29,475	35,170	36,795	32,068	35,168	31,888	21,324
		阿川	kg	16,182	14,043	12,629	14,358	17,714	22,405	22,284	22,512	22,848	25,024
			千円	18,930	16,414	15,832	17,921	17,243	23,680	20,666	19,144	18,102	15,870
		豊浦	kg	31,758	21,726	24,270	31,252	20,984	22,172	16,595	26,599	28,530	17,760
			千円	26,931	21,966	22,133	26,018	23,053	22,482	18,543	26,943	27,975	18,763
		肥中	kg	32,041	26,622	25,268	19,648	33,595	20,978	23,442	17,794	15,278	23,466
			千円	28,578	27,890	24,608	16,784	19,665	18,300	16,941	13,286	13,821	15,272
		特牛	kg	114,307	119,062	83,832	86,333	118,838	98,761	86,328	62,277	60,207	49,004
千円	73,456		75,469	58,431	65,513	92,624	83,890	77,269	64,724	70,801	47,457		
和久	kg	406,142	315,242	279,098	252,814	231,553	69,703	52,146	57,001	54,027	72,423		
	千円	147,025	129,201	135,942	130,753	112,212	53,895	45,490	51,351	54,058	50,013		
矢玉	kg	144,881	155,478	137,356	105,608	127,295	113,308	81,252	108,598	76,837	82,866		
	千円	40,966	46,620	46,835	52,513	52,553	51,390	48,424	53,817	50,532	36,455		
二見	kg	12,873	8,981	8,202	8,832	13,852	13,274	14,511	12,346	14,232	8,583		
	千円	16,153	13,112	9,463	11,493	15,294	15,790	18,035	13,340	15,110	7,681		
小計	kg	2,380,486	2,211,582	1,810,394	1,581,759	1,655,690	1,405,102	1,064,407	1,000,476	808,977	787,863		
	千円	999,256	993,684	1,001,680	955,487	1,023,204	1,005,139	903,697	823,710	817,107	617,551		

所管別水揚量・水揚高推移



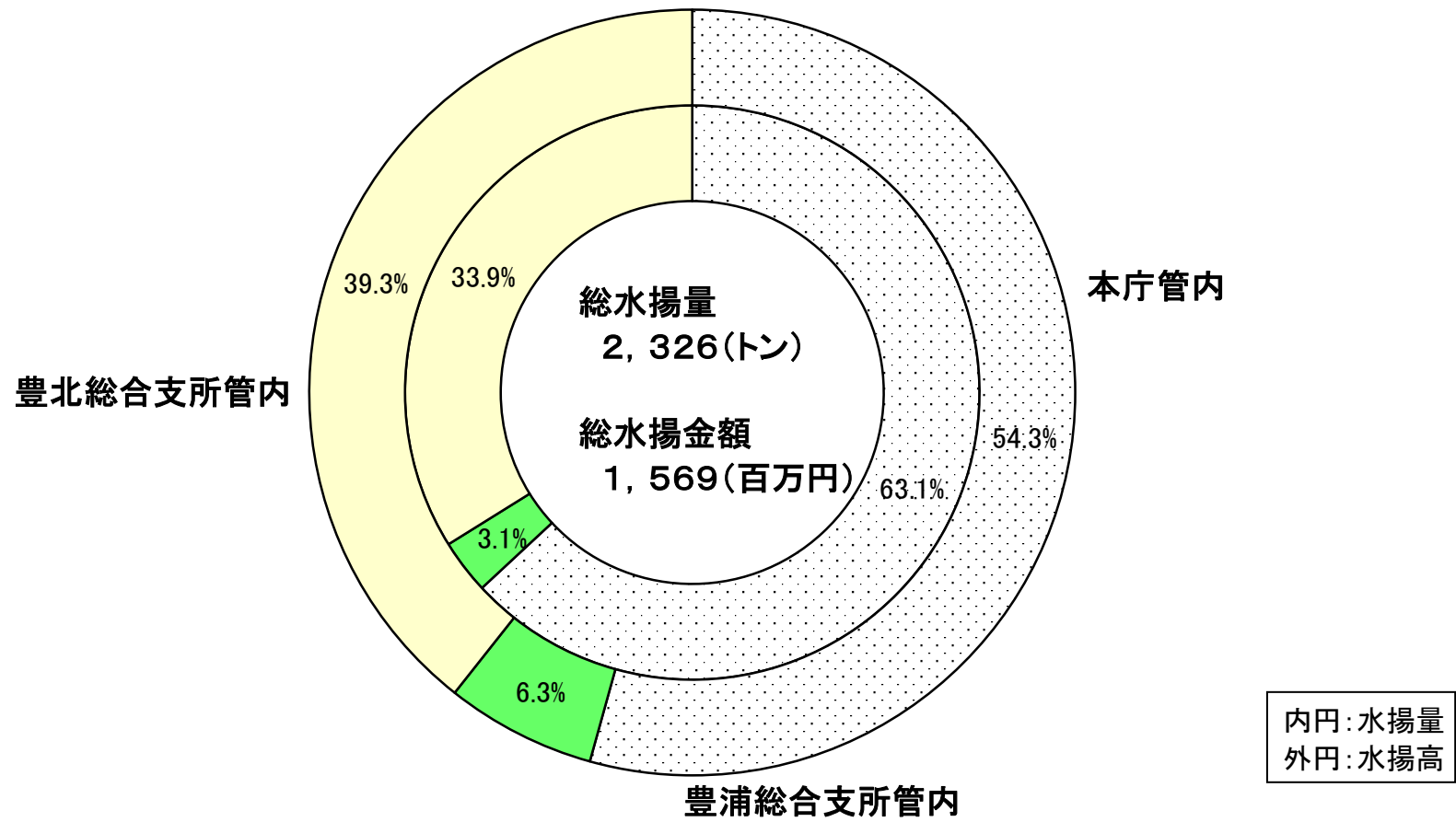
4. 漁業協同組合(支店)別月別水揚高

組合(支店)名		単位	総計	1月	2月	3月	4月	5月	6月	7月	8月	9月	10月	11月	12月
総数	千枚														
	kg	2,326,583	119,494	156,241	193,072	208,704	269,600	210,025	236,505	254,707	222,235	191,550	141,501	122,949	
	千円	1,569,438	106,998	115,923	135,045	143,370	140,896	130,406	165,554	147,419	130,987	126,953	98,736	127,151	
山口県漁業協同組合 本庁管内	蓋井島	kg	159,344	16,961	13,394	15,300	26,221	10,624	8,721	9,775	4,231	13,410	12,701	14,194	13,812
		千円	115,667	11,905	9,384	11,983	10,145	7,007	7,794	12,414	6,499	8,503	8,743	10,452	10,836
	吉母	kg	16,087	2,457	1,303	734	1,658	641	503	2,898	791	1,260	936	1,429	1,479
		千円	28,137	3,064	1,323	1,069	3,196	963	1,101	5,266	562	3,519	4,683	1,809	1,583
	吉見	kg	31,617	960	294	532	10,498	10,826	615	4,605	152	242	664	1,267	962
		千円	16,264	1,161	317	530	3,928	4,014	908	2,075	229	260	749	1,039	1,055
	下関ひびき	kg	49,509	2,568	5,494	7,066	5,012	2,415	1,456	2,930	2,196	1,859	1,636	1,772	15,105
		千円	78,167	3,155	5,003	6,216	4,380	4,233	8,978	10,418	11,649	7,111	3,153	1,772	12,099
	六連島	kg	29,749	1,893	1,761	4,487	6,051	4,800	2,711	684	825	900	1,462	893	3,282
		千円	20,582	2,030	1,650	3,585	2,767	1,577	1,073	720	841	852	1,582	848	3,057
	下関南風泊	kg	227,820	12,449	41,284	41,710	23,267	10,063	14,386	9,619	10,658	14,125	23,225	16,350	10,684
		千円	138,405	8,183	11,494	13,353	11,887	11,032	11,815	9,339	11,706	12,396	12,890	10,863	13,447
	彦島	kg	243,229	22,475	17,110	17,376	13,213	26,956	22,497	22,941	15,698	21,356	24,944	18,490	20,173
		千円	169,495	15,789	12,125	10,926	6,175	14,100	17,236	17,469	11,703	16,482	19,615	14,847	13,028
伊崎	kg	612,046	7,002	22,301	15,909	25,286	115,361	75,588	72,169	95,983	99,289	51,117	27,815	4,226	
	千円	177,429	7,799	10,902	9,203	8,418	27,264	21,773	19,298	22,857	27,212	9,950	6,802	5,953	
壇之浦	kg	62,910	985	2,335	2,985	7,335	5,940	6,230	6,240	5,610	6,275	7,970	6,250	4,755	
	千円	74,266	1,462	2,687	3,425	4,568	8,151	8,975	8,942	6,929	7,133	9,189	7,202	5,605	
長府	kg	24,581	4,256	2,946	1,889	2,595	1,913	859	1,175	2,590	1,872	1,227	1,528	1,733	
	千円	24,449	3,632	2,810	1,745	1,846	1,799	1,041	1,592	2,709	1,985	1,637	1,987	1,667	
才川	kg	4,829	247	158	2,773	178	68	165	77	46	156	304	414	243	
	千円	3,377	222	98	1,654	107	47	143	75	42	164	317	314	197	
王司	kg	1,445	15	15	120	230	140	100	25	45	75	340	340		
	千円	2,120	24	24	180	308	164	100	40	72	120	544	544		
王喜	千枚														
	kg	4,440	303	221	693	338	457	628	391	242	133	186	221	627	
	千円	3,985	370	265	365	270	375	510	340	225	125	180	230	730	
小計	千枚														
	kg	1,467,606	72,571	108,617	111,574	121,880	190,204	134,457	133,528	139,067	160,952	126,712	90,962	77,080	
	千円	852,342	58,793	58,082	64,233	57,994	80,727	81,447	87,988	76,022	85,861	73,232	58,708	69,256	

組合(支店)名		単位	総計	1月	2月	3月	4月	5月	6月	7月	8月	9月	10月	11月	12月	
豊浦総合支所管内	山口県漁協	湯玉	kg	4,172	255	89	521	285	279	788	326	246	432	284	306	361
			千円	8,378	496	241	621	270	527	2,105	653	445	742	429	424	1,427
		小串	kg	6,238	242	529	940	536	558	519	382	599	314	290	787	543
		千円	7,004	203	1,001	529	589	610	649	567	847	376	268	646	720	
	川棚	kg	25,319	1,317	1,919	1,098	2,601	2,678	1,596	2,138	1,513	1,537	2,602	3,476	2,844	
		千円	43,983	1,861	4,535	2,893	5,118	4,355	2,629	4,174	4,404	3,411	2,659	2,943	5,000	
	黒井	kg	15,050	1,414	944	1,053	1,236	1,125	898	813	1,246	783	1,115	1,075	3,347	
		千円	23,891	2,086	1,438	1,594	1,998	1,865	1,387	1,264	2,071	1,198	1,828	1,714	5,448	
山口県漁協	豊浦室津	kg	20,336	2,146	3,327	1,732	1,602	934	365	7,882	179	209	403	944	613	
		千円	16,288	1,175	1,329	2,356	2,458	1,826	535	1,489	509	608	766	1,171	2,067	
	小計	kg	71,115	5,374	6,808	5,344	6,260	5,574	4,166	11,541	3,782	3,275	4,694	6,588	7,707	
		千円	99,545	5,821	8,543	7,993	10,433	9,183	7,305	8,148	8,276	6,334	5,949	6,898	14,661	
豊北総合支所管内	角島	kg	495,133	26,737	24,086	48,522	41,164	24,108	47,452	68,828	80,094	40,922	42,234	27,166	23,820	
		千円	404,716	28,467	32,664	42,307	47,444	24,201	24,298	46,299	41,444	29,390	35,405	23,446	29,348	
	山口県漁業協同組合	粟野	kg	13,603	828	502	1,050	3,479	1,114	722	1,060	1,310	250	726	1,154	1,408
			千円	21,324	909	1,209	2,541	6,231	3,111	765	1,279	1,838	223	592	835	1,791
		阿川	kg	25,024	1,345	1,738	3,473	7,279	1,200	4,399	1,090	608	526	668	898	1,800
			千円	15,870	1,526	1,890	1,716	1,551	1,128	1,649	1,487	1,082	451	570	739	2,080
		豊浦	kg	17,760	582	1,207	2,554	3,126	1,721	783	1,948	1,031	1,208	1,109	1,290	1,201
			千円	18,763	568	1,175	1,587	2,196	2,611	1,289	3,432	2,138	997	784	967	1,019
		肥中	kg	23,466	788	1,091	2,669	2,475	7,317	1,153	1,729	1,610	692	1,784	1,602	556
			千円	15,272	735	1,068	1,838	1,568	2,754	1,001	1,607	1,504	569	1,102	867	659
		特牛	kg	49,004	2,104	5,011	6,565	7,281	3,402	3,869	5,777	2,950	1,846	3,361	3,742	3,096
			千円	47,457	2,433	4,688	5,988	6,329	2,677	4,417	6,866	3,431	1,686	3,483	2,605	2,854
		和久	kg	72,423	2,879	2,348	9,527	9,262	13,654	6,268	4,963	7,583	4,212	3,749	4,274	3,704
			千円	50,013	2,862	2,480	5,291	4,769	6,984	4,763	4,848	6,498	2,985	2,756	2,629	3,148
矢玉	kg	82,866	5,530	3,908	1,211	5,776	19,134	6,233	5,588	14,756	8,228	6,402	3,766	2,334		
	千円	36,455	4,308	3,316	1,163	4,159	6,554	3,094	2,660	3,356	2,330	2,397	996	2,122		
二見	kg	8,583	755	925	583	722	2,172	523	452	1,916	123	111	58	243		
	千円	7,681	575	807	387	695	966	378	941	1,830	159	683	46	213		
	小計	kg	787,863	41,548	40,816	76,154	80,564	73,822	71,402	91,435	111,858	58,007	60,144	43,950	38,162	
		千円	617,551	42,383	49,297	62,818	74,943	50,987	41,654	69,419	63,121	38,791	47,772	33,130	43,234	

所管別水揚量・水揚高割合

□本庁管内 ■豊浦総合支所管内 □豊北総合支所管内



漁業種類別

5. 漁業協同組合(支店)別漁業種類別水揚高

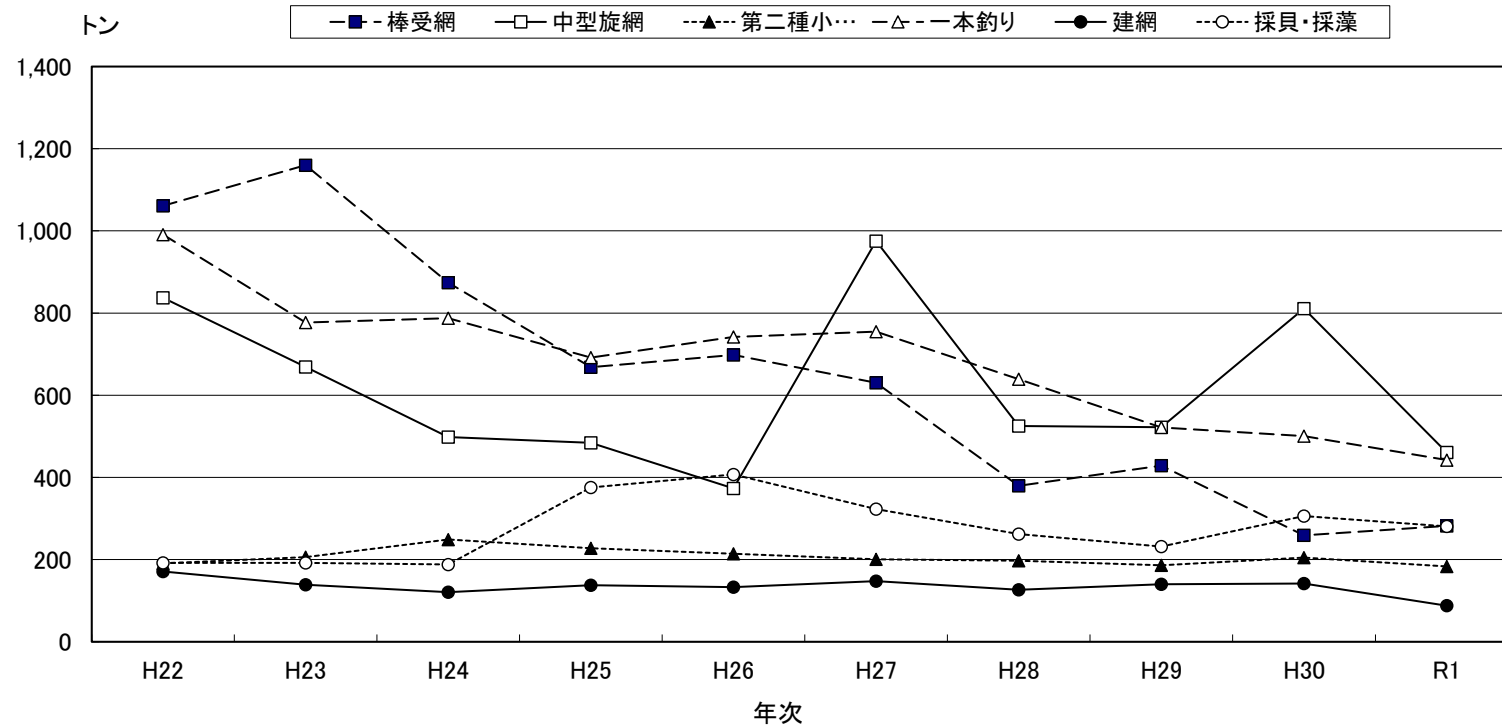
組合名 漁種	数量 金額	総計	本庁管内 山口県漁業協同組合													小計
			蓋井島	吉母	吉見	下関ひびき	六連島	下関南風泊	彦島	伊崎	壇之浦	長府	才川	王司	王喜	
総計	千枚 kg 千円	2,326,583 1,569,438	159,344 28,137	16,087 16,264	31,617 16,264	49,509 78,167	29,749 20,582	227,820 138,405	243,229 169,495	612,046 177,429	62,910 74,266	24,581 24,449	4,829 3,377	1,445 2,120	4,440 3,985	1,467,606 852,342
大型定置網	kg 千円	98,430 37,964	98,430 37,964													98,430 37,964
柵網	kg 千円	96,308 58,386					19,429 9,747	31,020 25,155				2,105 2,773				52,553 37,675
建網	kg 千円	87,788 81,272	9,319 8,867	677 547		12,324 7,769		1,608 2,192	7,977 6,409	4,591 4,722	975 1,595	897 1,352	45 27		962 905	39,374 34,384
すくい網	kg 千円															
棒受網	kg 千円	282,103 70,385						33,723 7,621								33,723 7,621
中型旋網	kg 千円	460,582 112,776								460,582 112,776						460,582 112,776
刺網	kg 千円	1,996 2,958										586 988				586 988
さより船びき網	kg 千円	524 261							524 261							524 261
第二種小型底曳網	kg 千円	183,330 155,646						10,246 19,488	168,947 132,809	4,137 3,349						183,330 155,646
ごち網	kg 千円	27,093 24,088						11,335 11,890	15,758 12,198							27,093 24,088
いか巢網	kg 千円	13,121 10,931				4,505 3,378	165 124	2,373 2,806	2,280 1,900		580 580	3,218 2,143				13,121 10,931
うなぎしば漬筒	kg 千円	5,740 1,581														251 230
かご	kg 千円	46,998 48,459	1,233 1,533				21 22	3,591 4,892	6,906 5,922	8,448 5,980	12,720 15,783	8,638 8,779	620 437	1,200 1,728	1,429 1,140	44,806 46,216
延縄	kg 千円	62,444 137,863	4,481 11,041					1,258 3,547		14,515 23,423						20,254 38,011
一本釣り	kg 千円	442,380 434,404	29,469 26,685	8,983 8,945	5,383 5,799	5,075 3,093	2,112 831	20,296 19,593		10,712 9,432	43,485 55,793	722 645	1,190 1,005	80 128		127,508 131,948
たこ壺	kg 千円	11,742 11,800				7,235 6,905						2,990 3,103	333 343	165 264	575 610	11,298 11,225
採貝・採藻	kg 千円	280,972 312,874	16,412 29,578	6,427 18,645	26,234 10,465	20,370 57,022	6,762 9,579	21,179 19,886	3,279 3,752	37,292 8,382	5,150 515	585 477	42 5		411 100	144,142 158,406
干潟	kg 千円															
潜水器	kg 千円	4,841 4,190										4,841 4,190				4,841 4,190
あご刺網	kg 千円															
かき養殖	kg 千円	2,600 1,560											2,600 1,560			2,600 1,560
のり養殖	kg 千円	812 1,000													812 1,000	812 1,000
わかめ養殖	kg 千円	145,523 30,505						91,191 21,335	20,932 4,363	33,400 4,807						145,523 30,505
ひじき養殖	kg 千円	56,255 6,717					1,260 278		16,626 1,881	38,369 4,559						56,255 6,717
養殖漁	kg 千円	15,000 23,818														
その他漁業	kg 千円															

沿岸主要漁種別(抜粋)の水揚量推移

単位:トン、百万円

年		H22	H23	H24	H25	H26	H27	H28	H29	H30	R1
棒受網	数量	1,061	1,160	874	668	698	631	380	429	259	282
	金額	103	125	131	88	129	115	91	131	103	70
中型旋網	数量	837	669	498	484	373	975	525	522	811	461
	金額	199	173	168	161	112	172	159	117	125	113
第二種小型底曳網	数量	191	206	249	228	214	201	197	186	205	183
	金額	127	165	203	184	170	165	172	164	179	156
一本釣り	数量	991	777	788	692	742	755	639	521	501	442
	金額	720	700	794	706	732	782	728	599	599	434
建網	数量	171	139	121	138	133	148	127	140	142	88
	金額	161	133	116	119	135	142	115	115	119	81
採貝・採藻	数量	192	192	188	375	407	323	262	232	306	281
	金額	319	308	283	339	345	323	298	290	272	313

沿岸主要漁種別(抜粋)の水揚量推移



6. 漁業種類別月別水揚高(本庁管内)

漁種	月	数量 金額	総数	1月	2月	3月	4月	5月	6月	7月	8月	9月	10月	11月	12月
総数	千枚			72,571	108,617	111,574	121,880	190,204	134,457	133,528	139,067	160,952	126,712	90,962	77,080
	kg 千円	1,467,606 852,342		58,793 58,082		64,233	57,994	80,727	81,447	87,988	76,022	85,861	73,232	58,708	69,256
大型定置網	kg	98,430		10,832	9,219	6,786	21,645	2,732	5,135	5,703	1,989	11,018	9,770	6,147	7,454
	千円	37,964		4,923	3,675	2,758	4,708	1,188	2,586	1,929	1,277	4,047	4,304	2,950	3,620
柵網	kg	52,553		2,123	1,255	5,325	10,721	7,973	3,871	1,700	2,653	3,088	4,104	4,215	5,525
	千円	37,675		1,565	892	4,346	6,384	4,675	3,282	1,531	2,285	2,678	2,788	3,331	3,919
建網	kg	39,374		1,803	3,506	5,922	4,142	5,056	3,503	2,806	1,398	1,663	1,755	1,334	6,487
	千円	34,384		1,908	3,542	5,627	3,348	4,293	3,233	2,393	1,339	1,723	1,881	1,269	3,828
すくい網	kg														
	千円														
棒受網	kg	33,723						260	2,689	2,305	1,452	4,542	14,026	8,449	
	千円	7,621						91	984	489	153	648	2,966	2,290	
中型旋網	kg	460,582					3,462	61,824	62,028	66,481	91,838	97,952	49,852	25,785	1,360
	千円	112,776					1,868	20,271	17,146	14,102	19,032	26,118	8,666	5,021	553
刺網	kg	586						51	278	200	24		34		
	千円	988						79	411	350	24		124		
さより 船びき網	kg	524					524								
	千円	261					261								
第二種小 型底曳網	kg	183,330		16,851	10,256	8,532	4,277	12,992	21,511	20,417	13,073	18,402	22,129	18,748	16,142
	千円	155,646		13,860	9,640	7,875	3,091	12,954	17,768	17,238	11,397	15,692	18,931	16,531	10,670
ごち網	kg	27,093						4,836	4,175	4,087	3,385	5,536	5,018	56	
	千円	24,088						4,477	3,452	3,765	3,387	4,591	4,363	53	
いか巢網	kg	13,121		832	4,387	6,738	1,105	59							
	千円	10,931		785	4,359	5,005	729	53							
うなぎしば漬 筒	kg	251				9	41	41	44	58	58				
	千円	230				10	40	40	40	50	50				
かご	kg	44,806		1,523	1,872	2,781	3,285	3,925	5,684	5,994	6,712	4,398	2,737	2,819	3,078
	千円	46,216		1,460	2,020	3,041	3,551	4,092	5,704	5,305	6,155	4,751	3,347	3,411	3,378
延縄	kg	20,254		1,610	1,802	5,733	4,361	348	371	559	920	615	897	1,697	1,341
	千円	38,011		5,787	5,994	4,653	3,890	602	636	1,234	3,035	1,901	1,498	3,300	5,481
一本釣り	kg	127,508		11,744	5,976	7,179	7,376	7,106	10,123	11,616	10,202	8,677	12,842	18,705	15,962
	千円	131,948		12,102	6,421	8,256	8,579	8,821	10,827	13,048	10,574	9,474	14,620	16,337	12,890
たこ壺	kg	11,298		1,034	562	641	990	1,120	920	899	646	897	840	1,421	1,329
	千円	11,225		946	589	692	934	1,052	873	1,004	584	834	959	1,411	1,346
採貝・採藻	kg	144,142		7,514	14,930	14,170	29,640	30,303	12,595	10,705	4,718	4,164	2,709	1,586	11,109
	千円	158,406		9,212	12,463	12,742	11,841	11,367	14,157	25,548	16,731	13,404	8,785	2,804	19,352
干潟	kg														
	千円														
潜水器	kg	4,841		2,487	1,909	16									429
	千円	4,190		2,164	1,760	8									258
あご刺網	千枚														
	千円														
かき養殖	kg	2,600				2,600									
	千円	1,560				1,560									
のり養殖	千枚														
	kg 千円	812 1,000		244 300	163 200										406 500
わかめ養殖	kg	145,523		14,807	56,335	47,494	20,428								6,459
	千円	30,505		4,566	10,102	8,307	4,068								3,462
ひじき養殖	kg	56,255					4,250	50,533	1,472						
	千円	6,717					425	5,996	297						
養殖漁	kg														
	千円														
その他漁業	kg														
	千円														

6. 漁業協同組合(支店)別漁業種類別月別水揚高(本庁管内)
 (2)山口県漁協 吉母支店

漁種	月 数量 金額	総数	1月	2月	3月	4月	5月	6月	7月	8月	9月	10月	11月	12月
総数	kg 千円	16,087 28,137	2,457 3,064	1,303 1,323	734 1,069	1,658 3,196	641 963	503 1,101	2,898 5,266	791 562	1,260 3,519	936 4,683	1,429 1,809	1,479 1,583
大型定置網	kg 千円													
樹網	kg 千円													
建網	kg 千円	677 547	43 21	75 37	128 113	60 41	258 267	25 12	23 11				12 20	54 26
すくい網	kg 千円													
棒受網	kg 千円													
中型旋網	kg 千円													
刺網	kg 千円													
さより 船びき網	kg 千円													
第二種小 型底曳網	kg 千円													
ごち網	kg 千円													
いか巢網	kg 千円													
うなぎしば漬 筒	kg 千円													
かご 延縄	kg 千円													
一本釣り	kg 千円	8,983 8,945	2,350 2,800	25 28	34 48	184 202	116 37	233 78	1,453 809	790 530	190 183	772 1,093	1,412 1,579	1,425 1,557
たこ壺	kg 千円													
採貝・採藻	kg 千円	6,427 18,645	64 242	1,204 1,259	572 907	1,413 2,953	267 659	245 1,011	1,422 4,446	2 31	1,070 3,336	163 3,590	4 210	
干潟	kg 千円													
潜水器	kg 千円													
あご刺網	kg 千円													
かき養殖	kg 千円													
のり養殖	kg 千円													
わかめ養殖	kg 千円													
ひじき養殖	kg 千円													
養殖漁	kg 千円													
その他漁業	kg 千円													

6. 漁業協同組合(支店)別漁業種類別月別水揚高(本庁管内)
 (4)山口県漁協 下関ひびき支店

漁種	月 数量 金額	総数	1月	2月	3月	4月	5月	6月	7月	8月	9月	10月	11月	12月
総数	kg 千円	49,509 78,167	2,568 3,155	5,494 5,003	7,066 6,216	5,012 4,380	2,415 4,233	1,456 8,978	2,930 10,418	2,196 11,649	1,859 7,111	1,636 3,153	1,772 1,772	15,105 12,099
大型定置網	kg 千円													
樹網	kg 千円													
建網	kg 千円	12,324 7,769		1,463 1,169	3,136 2,341	1,746 1,266	159 125	70 43	697 338	29 19		36 36	12 14	4,976 2,418
すくい網	kg 千円													
棒受網	kg 千円													
中型旋網	kg 千円													
刺網	kg 千円													
さより 船びき網	kg 千円													
第二種小 型底曳網	kg 千円													
ごち網	kg 千円													
いか巢網	kg 千円	4,505 3,378		538 454	1,704 1,466	2,155 1,408	108 50							
うなぎしば漬 筒	kg 千円													
かご 延縄	kg 千円													
一本釣り	kg 千円	5,075 3,093	993 900	35 35	5 8	146 129	13 5						387 175	3,496 1,842
たこ壺	kg 千円	7,235 6,905	419 405	296 319	406 462	607 569	805 748	697 638	473 502	443 366	600 512	495 520	1,065 985	929 879
採貝・採藻	kg 千円	20,370 57,022	1,156 1,849	3,162 3,025	1,815 1,940	358 1,008	1,330 3,306	689 8,297	1,760 9,579	1,724 11,264	1,259 6,599	1,105 2,597	308 598	5,704 6,960
干潟	kg 千円													
潜水器	kg 千円													
あご刺網	kg 千円													
かき養殖	kg 千円													
のり養殖	kg 千円													
わかめ養殖	kg 千円													
ひじき養殖	kg 千円													
養殖漁	kg 千円													
その他漁業	kg 千円													

6. 漁業協同組合(支店)別漁業種類別月別水揚高(本庁管内)
 (6)山口県漁協 下関南風泊支店

漁種	月 数量 金額	総数	1月	2月	3月	4月	5月	6月	7月	8月	9月	10月	11月	12月
総数	kg 千円	227,820 138,405	12,449 8,183	41,284 11,494	41,710 13,353	23,267 11,887	10,063 11,032	14,386 11,815	9,619 9,339	10,658 11,706	14,125 12,396	23,225 12,890	16,350 10,863	10,684 13,447
大型定置網	kg 千円													
樹網	kg 千円	31,020 25,155	979 1,033	601 423	1,704 1,570	4,852 3,667	3,627 2,906	2,611 2,529	1,357 1,102	2,392 1,818	2,616 2,307	3,467 2,472	3,642 2,848	3,172 2,480
建網	kg 千円	1,608 2,192	225 271	433 689	533 913	33 43	198 113	54 31	13 9	12 8	1 1			106 114
すくい網	kg 千円													
棒受網	kg 千円	33,723 7,621					260 91	2,689 984	2,305 489	1,452 153	4,542 648	14,026 2,966	8,449 2,290	
中型旋網	kg 千円													
刺網	kg 千円													
さより 船びき網	kg 千円													
第二種小 型底曳網	kg 千円	10,246 19,488	88 153	46 61			1,338 2,970	2,538 3,160	1,594 3,075	1,406 3,097	992 2,303	1,152 2,346	1,088 2,321	4 2
ごち網	kg 千円	11,335 11,890					2,586 2,537	1,800 1,699	1,413 1,787	893 1,402	2,520 2,281	2,067 2,131	56 53	
いか巢網	kg 千円	2,373 2,806		114 168	1,072 1,548	1,083 1,000	104 90							
うなぎしば漬 筒	kg 千円													
かご	kg 千円	3,591 4,892	235 293	197 225	251 327	229 320	323 426	285 332	233 360	662 911	737 1,113	106 164	147 197	186 224
延縄	kg 千円	1,258 3,547	4 3						63 156	379 1,380	408 1,272	205 396	164 314	35 26
一本釣り	kg 千円	20,296 19,593	349 324	74 145	386 471	1,679 2,259	1,529 1,618	4,351 3,049	2,554 2,314	3,280 2,804	2,112 2,270	2,001 2,236	1,905 1,986	76 117
たこ壺	kg 千円													
採貝・採藻	kg 千円	21,179 19,886	3,882 3,300	6,379 3,013	4,020 2,317	1,938 1,458	98 281	58 31	87 47	182 133	197 201	201 179	899 854	3,238 8,072
干潟	kg 千円													
潜水器	kg 千円													
あご刺網	kg 千円													
かき養殖	kg 千円													
のり養殖	kg 千円													
わかめ養殖	kg 千円	91,191 21,335	6,687 2,806	33,440 6,770	33,744 6,207	13,453 3,140								3,867 2,412
ひじき養殖	kg 千円													
養殖漁	kg 千円													
その他漁業	kg 千円													

6. 漁業協同組合(支店)別漁業種類別月別水揚高(本庁管内)
 (8)山口県漁協 伊崎支店

漁種	月 数量 金額	総数	1月	2月	3月	4月	5月	6月	7月	8月	9月	10月	11月	12月
総数	千枚 kg 千円	612,046 177,429	7,002 7,799	22,301 10,902	15,909 9,203	25,286 8,418	115,361 27,264	75,588 21,773	72,169 19,298	95,983 22,857	99,289 27,212	51,117 9,950	27,815 6,802	4,226 5,953
大型定置網	kg 千円													
樹網	kg 千円													
建網	kg 千円	4,591 4,722	755 696	708 807	526 612	452 400	321 307	184 187	251 256	270 285	243 244	225 231	261 282	395 416
すくい網	kg 千円													
棒受網	kg 千円													
中型旋網	kg 千円	460,582 112,776				3,462 1,868	61,824 20,271	62,028 17,146	66,481 14,102	91,838 19,032	97,952 26,118	49,852 8,666	25,785 5,021	1,360 553
刺網	kg 千円													
さより 船びき網	kg 千円													
第二種小 型底曳網	kg 千円	4,137 3,349	338 296	559 592	253 273	325 213	403 256	390 314	363 261	267 231	354 266	257 185	290 183	338 280
ごち網	kg 千円													
いか巢網	kg 千円													
うなぎしば漬 筒	kg 千円													
かご	kg 千円	8,448 5,980					397 300	1,541 1,147	3,418 2,434	2,471 1,669	621 430			
延縄	kg 千円	14,515 23,423	1,282 4,941	1,324 5,101	5,376 4,036	4,045 3,332	100 168	95 172	195 546	117 334	26 43	410 383	761 744	784 3,622
一本釣り	kg 千円	10,712 9,432	1,057 1,231	1,695 1,313	1,813 1,828	710 657	102 89	925 728	1,141 910	780 785	93 111	373 485	718 572	1,305 721
たこ壺	kg 千円													
採貝・採藻	kg 千円	37,292 8,382	70 68	615 835	841 1,226	10,892 1,190	13,845 1,314	10,425 2,079	320 787	240 522				44 361
干潟	kg 千円													
潜水器	kg 千円													
あご刺網	kg 千円													
かき養殖	kg 千円													
のり養殖	kg 千円													
わかめ養殖	kg 千円	33,400 4,807	3,500 567	17,400 2,255	7,100 1,227	5,400 758								
ひじき養殖	kg 千円	38,369 4,559					38,369 4,559							
養殖漁	kg 千円													
その他漁業	kg 千円													

6. 漁業協同組合(支店)別漁業種類別月別水揚高(本庁管内)
 (10)山口県漁協長府支店

漁種	月 数量 金額	総数	1月	2月	3月	4月	5月	6月	7月	8月	9月	10月	11月	12月
総数	千枚 kg 千円	24,581 24,449	4,256 3,632	2,946 2,810	1,889 1,745	2,595 1,846	1,913 1,799	859 1,041	1,175 1,592	2,590 2,709	1,872 1,985	1,227 1,637	1,528 1,987	1,733 1,667
大型定置網	kg 千円													
樹網	kg 千円	2,105 2,773	140 140	128 200	220 220	108 120	275 310	223 225	140 256	261 467	51 114	131 160	173 300	254 261
建網	kg 千円	897 1,352	41 75	92 95	88 115	114 176	107 246	61 77	59 87	12 20	46 61	137 167	102 181	39 54
すくい網	kg 千円													
棒受網	kg 千円													
中型旋網	kg 千円													
刺網	kg 千円	586 988					51 79	278 411	200 350	24 24		34 124		
さより 船びき網	kg 千円													
第二種小 型底曳網	kg 千円													
ごち網	kg 千円													
いか巢網	kg 千円	3,218 2,143			861 752	1,510 852	788 485	59 53						
うなぎしば漬 筒	kg 千円													
かご	kg 千円	8,638 8,779	467 359	384 385	511 487	466 327	392 379	53 79	402 454	2,119 2,016	1,648 1,683	661 849	870 1,076	666 685
延縄	kg 千円													
一本釣り	kg 千円	722 645	183 97	100 69	21 11	21 11	17 29	9 11	33 44	45 57		70 83	166 170	57 63
たこ壺	kg 千円	2,990 3,103	533 459	180 180	146 134	376 358	283 271	176 186	342 401	128 125	127 127	194 255	217 261	288 346
採貝・採藻	kg 千円	585 477	405 338	153 122	27 18									
干潟	kg 千円													
潜水器	kg 千円	4,841 4,190	2,487 2,164	1,909 1,760	16 8									429 258
あご刺網	kg 千円													
かき養殖	kg 千円													
のり養殖	kg 千円													
わかめ養殖	kg 千円													
ひじき養殖	kg 千円													
養殖漁	kg 千円													
その他漁業	kg 千円													

6. 漁業協同組合(支店)別漁業種類別月別水揚高(本庁管内)
 (12)山口県漁協 王司支店

漁種	月 数量 金額	総数	1月	2月	3月	4月	5月	6月	7月	8月	9月	10月	11月	12月
総数	kg 千円	1,445 2,120	15 24	15 24	120 180	230 308	140 164	100 100	25 40	45 72	75 120	340 544	340 544	
大型定置網	kg 千円													
樹網	kg 千円													
建網	kg 千円													
すくい網	kg 千円													
棒受網	kg 千円													
中型旋網	kg 千円													
刺網	kg 千円													
さより 船びき網	kg 千円													
第二種小 型底曳網	kg 千円													
ごち網	kg 千円													
いか巢網	kg 千円													
うなぎしば漬 筒	kg 千円													
かご	kg 千円	1,200 1,728			100 148	150 180	140 164	100 100		20 32	50 80	320 512	320 512	
延縄	kg 千円													
一本釣り	kg 千円	80 128				80 128								
たこ壺	kg 千円	165 264	15 24	15 24	20 32				25 40	25 40	25 40	20 32	20 32	
採貝・採藻	kg 千円													
干潟	kg 千円													
潜水器	kg 千円													
あご刺網	kg 千円													
かき養殖	kg 千円													
のり養殖	kg 千円													
わかめ養殖	kg 千円													
ひじき養殖	kg 千円													
養殖漁	kg 千円													
その他漁業	kg 千円													

6. 漁業種類別月別水揚高(豊浦総合支所管内)

漁種	月	数量 金額	総数	1月	2月	3月	4月	5月	6月	7月	8月	9月	10月	11月	12月
総数		千枚 kg 千円	71,115 99,545	5,374 5,821	6,808 8,543	5,344 7,993	6,260 10,433	5,574 9,183	4,166 7,305	11,541 8,148	3,782 8,276	3,275 6,334	4,694 5,949	6,588 6,898	7,707 14,661
大型定置網		kg 千円													
樹網		kg 千円													
建網		kg 千円	2,500 4,167	80 146	40 83	127 215	677 1,059	929 1,445	278 479	30 77	8 17	47 87	61 138	179 314	44 105
すくい網		kg 千円													
棒受網		kg 千円													
中型旋網		kg 千円													
刺網		kg 千円	1,410 1,971		6 7	130 105	158 261	272 484	124 154	5 6		56 61	127 152	249 415	283 326
さより 船びき網		kg 千円													
第二種小 型底曳網		kg 千円													
ごち網		kg 千円													
いか巢網		kg 千円													
うなぎしば漬		kg 千円													
筒		kg 千円	5,490 1,351	1,369 227	2,492 419	869 312	524 260		101 59					135 74	
かご		kg 千円	1,041 1,088	3 2		8 12	145 201	336 366	218 250	141 109	56 44	66 56	54 34	10 11	6 3
延縄		kg 千円	13,990 20,694	380 598	471 1,176	299 892	1,179 2,137	1,523 2,916	989 1,831	810 1,315	1,863 1,428	628 2,468	2,455 2,703	3,190 2,703	1,496 1,367
一本釣り		kg 千円	9,040 10,285	1,736 1,865	410 620	473 386	1,363 1,464	944 1,018	684 833	503 786	220 407	259 385	485 562	1,469 1,245	495 715
たこ壺		kg 千円	444 575	12 17	15 18	45 60	101 139	114 127	157 214						
採貝・採藻		kg 千円	22,200 35,596	380 880	2,430 4,782	2,340 4,417	878 2,915	332 961	717 2,099	9,240 4,590	1,683 3,874	1,436 3,120	397 768	325 482	2,044 6,709
干潟		kg 千円													
潜水器		kg 千円													
あご刺網		千枚 千円													
かき養殖		kg 千円													
のり養殖		千枚 kg 千円													
わかめ養殖		kg 千円													
ひじき養殖		kg 千円													
養殖漁		kg 千円	15,000 23,818	1,414 2,086	944 1,438	1,053 1,594	1,236 1,998	1,125 1,865	898 1,387	813 1,264	1,246 2,071	783 1,198	1,115 1,828	1,032 1,653	3,340 5,436
その他漁業		kg 千円													

6. 漁業協同組合(支店)別漁業種類別月別水揚高(豊浦総合支所管内)
 (2)山口県漁協 小串支店

漁種	月 数量 金額	総数	1月	2月	3月	4月	5月	6月	7月	8月	9月	10月	11月	12月
総数	千枚 kg 千円	6,238 7,004	242 203	529 1,001	940 529	536 589	558 610	519 649	382 567	599 847	314 376	290 268	787 646	543 720
大型定置網	kg 千円													
樹網	kg 千円													
建網	kg 千円													
すくい網	kg 千円													
棒受網	kg 千円													
中型旋網	kg 千円													
刺網	kg 千円													
さより 船びき網	kg 千円													
第二種小 型底曳網	kg 千円													
ごち網	kg 千円													
いか巢網	kg 千円													
うなぎしば漬	kg 千円													
筒	kg 千円	1,344 545	119 65	227 125	550 105	212 118		101 59					135 74	
かご	kg 千円	465 412			8 12	49 73	185 154	34 36	33 27	39 29	49 31	54 34	10 11	6 3
延縄	kg 千円	294 484				35 69	19 18	39 67	63 63	40 59	12 15	9 25	52 122	25 47
一本釣り	kg 千円	2,319 2,524	114 117	20 38		148 103	311 283	326 343	223 405	83 229	137 232	227 209	541 398	190 167
たこ壺	kg 千円													
採貝・採藻	kg 千円	1,816 3,039	9 22	282 838	382 412	93 226	44 155	19 144	64 72	437 530	116 98		50 40	322 502
干潟	kg 千円													
潜水器	kg 千円													
あご刺網	kg 千円													
かき養殖	kg 千円													
のり養殖	kg 千円													
わかめ養殖	kg 千円													
ひじき養殖	kg 千円													
養殖漁	kg 千円													
その他漁業	kg 千円													

6. 漁業協同組合(支店)別漁業種類別月別水揚高(豊浦総合支所管内)
 (4) 黒井漁協

漁種	月 数量 金額	総数	1月	2月	3月	4月	5月	6月	7月	8月	9月	10月	11月	12月
総数	kg 千円	15,050 23,891	1,414 2,086	944 1,438	1,053 1,594	1,236 1,998	1,125 1,865	898 1,387	813 1,264	1,246 2,071	783 1,198	1,115 1,828	1,075 1,714	3,347 5,448
大型定置網	kg 千円													
樹網	kg 千円													
建網	kg 千円													
すくい網	kg 千円													
棒受網	kg 千円													
中型旋網	kg 千円													
刺網	kg 千円													
さより 船びき網	kg 千円													
第二種小 型底曳網	kg 千円													
ごち網	kg 千円													
いか巢網	kg 千円													
うなぎしば漬 筒	kg 千円													
かご 延縄	kg 千円													
一本釣り	kg 千円	50 74											43 62	7 12
たこ壺	kg 千円													
採貝・採藻	kg 千円													
干潟	kg 千円													
潜水器	kg 千円													
あご刺網	kg 千円													
かき養殖	kg 千円													
のり養殖	kg 千円													
わかめ養殖	kg 千円													
ひじき養殖	kg 千円													
養殖漁	kg 千円	15,000 23,818	1,414 2,086	944 1,438	1,053 1,594	1,236 1,998	1,125 1,865	898 1,387	813 1,264	1,246 2,071	783 1,198	1,115 1,828	1,032 1,653	3,340 5,436
その他漁業	kg 千円													

6. 漁業種類別月別水揚高(豊北総合支所管内)

漁種	月	数量 金額	総数	1月	2月	3月	4月	5月	6月	7月	8月	9月	10月	11月	12月
総数	kg		787,863	41,548	40,816	76,154	80,564	73,822	71,402	91,435	111,858	58,007	60,144	43,950	38,162
	千円		617,551	42,383	49,297	62,818	74,943	50,987	41,654	69,419	63,121	38,791	47,772	33,130	43,234
大型定置網	kg														
樹網	kg		43,755	1,835	453	7,253	6,334	9,457	3,933	2,210	5,519	2,067	1,221	2,238	1,235
	千円		20,711	1,465	586	2,694	1,664	3,165	2,442	1,376	3,610	1,135	793	1,203	578
建網	kg		45,914	4,375	4,459	5,586	7,757	7,488	5,609	3,882	802	630	956	798	3,572
	千円		42,721	2,485	4,532	5,475	7,497	7,088	4,985	4,462	949	796	1,329	949	2,173
すくい網	kg														
棒受網	kg		248,380	2				1,304	37,215	51,321	75,992	37,317	29,283	15,930	16
	千円		62,764	1				401	9,923	14,226	13,058	10,814	9,568	4,769	4
中型旋網	kg														
刺網	kg														
さより	kg														
船びき網	kg														
第二種小	kg														
型底曳網	kg														
ごち網	kg														
いか巢網	kg														
うなぎしば漬	kg														
筒	kg														
かご	kg		1,151	71	58	47	91	235	161	57	54	257	76	20	24
	千円		1,154	46	31	36	88	219	169	62	62	298	79	29	35
延縄	kg		28,200	1,103	2,003	1,994	2,087	1,616	2,296	1,874	2,825	2,814	3,193	2,656	3,739
	千円		79,158	2,911	3,876	3,002	4,060	2,818	4,386	3,786	10,232	10,221	12,031	9,756	12,078
一本釣り	kg		305,833	28,672	26,721	52,682	46,310	23,789	15,122	21,205	14,371	10,962	22,467	19,190	24,342
	千円		292,170	28,810	31,774	41,937	47,813	21,223	15,151	26,199	17,746	9,478	17,339	13,871	20,828
たこ壺	kg														
採貝・採藻	kg		114,629	5,490	7,122	8,592	17,985	29,933	7,066	10,886	12,295	3,960	2,948	3,118	5,234
	千円		118,872	6,665	8,498	9,674	13,821	16,073	4,597	19,308	17,464	6,048	6,633	2,553	7,538
干潟	kg														
潜水器	kg														
あご刺網	kg														
かき養殖	kg														
のり養殖	kg														
わかめ養殖	kg														
ひじき養殖	kg														
養殖漁	kg														
その他漁業	kg														

6. 漁業協同組合(支店)別漁業種類別月別水揚高(豊北総合支所管内)
 (2)山口県漁協 粟野支店

漁種	月 数量 金額	総数	1月	2月	3月	4月	5月	6月	7月	8月	9月	10月	11月	12月
総数	千枚 kg 千円	13,603 828 21,324	828 909	502 1,209	1,050 2,541	3,479 6,231	1,114 3,111	722 765	1,060 1,279	1,310 1,838	250 223	726 592	1,154 835	1,408 1,791
大型定置網	kg 千円													
樹網	kg 千円													
建網	kg 千円	215 322			73 136	68 80	59 85							15 21
すくい網	kg 千円													
棒受網	kg 千円													
中型旋網	kg 千円													
刺網	kg 千円													
さより 船びき網	kg 千円													
第二種小 型底曳網	kg 千円													
ごち網	kg 千円													
いか巢網	kg 千円													
うなぎしば漬 筒	kg 千円													
かご	kg 千円	2 1		2 1										
延縄	kg 千円													
一本釣り	kg 千円	5,753 5,703	588 531	377 462	732 692	604 495	517 562	557 465	537 544	601 860	132 90	131 79	247 189	730 734
たこ壺	kg 千円													
採貝・採藻	kg 千円	7,633 15,298	240 378	123 746	245 1,713	2,807 5,656	538 2,464	165 300	523 735	709 978	118 133	595 513	907 646	663 1,036
干潟	kg 千円													
潜水器	kg 千円													
あご刺網	kg 千円													
かき養殖	kg 千円													
のり養殖	kg 千円													
わかめ養殖	kg 千円													
ひじき養殖	kg 千円													
養殖漁	kg 千円													
その他漁業	kg 千円													

6. 漁業協同組合(支店)別漁業種類別月別水揚高(豊北総合支所管内)
 (4)山口県漁協 豊浦支店

漁種	月 数量 金額	総数	1月	2月	3月	4月	5月	6月	7月	8月	9月	10月	11月	12月
総数	千枚 kg 千円	17,760 18,763	582 568	1,207 1,175	2,554 1,587	3,126 2,196	1,721 2,611	783 1,289	1,948 3,432	1,031 2,138	1,208 997	1,109 784	1,290 967	1,201 1,019
大型定置網	kg 千円													
樹網	kg 千円													
建網	kg 千円	975 865	75 60	98 97	202 182	236 186	277 232	23 18					42 49	22 41
すくい網	kg 千円													
棒受網	kg 千円													
中型旋網	kg 千円													
刺網	kg 千円													
さより 船びき網	kg 千円													
第二種小 型底曳網	kg 千円													
ごち網	kg 千円													
いか巢網	kg 千円													
うなぎしば漬 筒	kg 千円													
かご 延縄	kg 千円													
一本釣り	kg 千円	13,500 10,705	393 378	834 781	2,151 1,090	2,210 1,016	1,041 586	626 726	1,214 1,651	737 1,159	1,204 990	1,079 761	1,092 792	919 775
たこ壺	kg 千円													
採貝・採藻	kg 千円	3,285 7,193	114 130	275 297	201 315	680 994	403 1,793	134 545	734 1,781	294 979	4 7	30 23	156 126	260 203
干潟	kg 千円													
潜水器	kg 千円													
あご刺網	kg 千円													
かき養殖	kg 千円													
のり養殖	千枚 kg 千円													
わかめ養殖	kg 千円													
ひじき養殖	kg 千円													
養殖漁	kg 千円													
その他漁業	kg 千円													

6. 漁業協同組合(支店)別漁業種類別月別水揚高(豊北総合支所管内)
 (6)山口県漁協 特牛支店

漁種	月 数量 金額	総数	1月	2月	3月	4月	5月	6月	7月	8月	9月	10月	11月	12月
総数	kg 千円	49,004 47,457	2,104 2,433	5,011 4,688	6,565 5,988	7,281 6,329	3,402 2,677	3,869 4,417	5,777 6,866	2,950 3,431	1,846 1,686	3,361 3,483	3,742 2,605	3,096 2,854
大型定置網	kg 千円													
樹網	kg 千円													
建網	kg 千円	66 62			66 62									
すくい網	kg 千円													
棒受網	kg 千円													
中型旋網	kg 千円													
刺網	kg 千円													
さより 船びき網	kg 千円													
第二種小 型底曳網	kg 千円													
ごち網	kg 千円													
いか巢網	kg 千円													
うなぎしば漬 筒	kg 千円													
かご 延縄	kg 千円													
一本釣り	kg 千円	41,136 37,422	1,681 1,706	4,621 3,819	6,085 5,548	6,949 6,103	2,802 1,409	3,600 3,607	3,645 4,646	966 1,215	1,649 1,509	3,293 3,429	3,393 2,319	2,452 2,112
たこ壺	kg 千円													
採貝・採藻	kg 千円	7,802 9,973	423 727	390 869	414 378	332 226	600 1,268	269 810	2,132 2,220	1,984 2,216	197 177	68 54	349 286	644 742
干潟	kg 千円													
潜水器	kg 千円													
あご刺網	kg 千円													
かき養殖	kg 千円													
のり養殖	kg 千円													
わかめ養殖	kg 千円													
ひじき養殖	kg 千円													
養殖漁	kg 千円													
その他漁業	kg 千円													

6. 漁業協同組合(支店)別漁業種類別月別水揚高(豊北総合支所管内)
 (8)山口県漁協 矢玉支店

漁種	月 数量 金額	総数	1月	2月	3月	4月	5月	6月	7月	8月	9月	10月	11月	12月
総数	千枚 kg 千円	82,866 36,455	5,530 4,308	3,908 3,316	1,211 1,163	5,776 4,159	19,134 6,554	6,233 3,094	5,588 2,660	14,756 3,356	8,228 2,330	6,402 2,397	3,766 996	2,334 2,122
大型定置網	kg 千円													
樹網	kg 千円													
建網	kg 千円	1,517 731	158 79	47 36	6 10	175 110	125 86	552 60	90 48	14 18	29 21	102 93	127 101	92 69
すくい網	kg 千円													
棒受網	kg 千円	37,897 8,318	2 1					3,346 1,309	4,662 1,174	13,890 2,290	7,660 1,638	5,660 1,653	2,677 253	
中型旋網	kg 千円													
刺網	kg 千円													
さより 船びき網	kg 千円													
第二種小 型底曳網	kg 千円													
ごち網	kg 千円													
いか巢網	kg 千円													
うなぎしば漬 筒	kg 千円													
かご	kg 千円	443 345	58 27	56 30	21 13	52 47	115 95	46 42	32 28	38 42	12 8	13 13		
延縄	kg 千円													
一本釣り	kg 千円	8,842 9,132	2,730 2,537	1,373 1,783	997 961	598 851	222 367	418 476	161 161	168 174	102 126	230 310	712 446	1,131 940
たこ壺	kg 千円													
採貝・採藻	kg 千円	34,167 17,929	2,582 1,664	2,432 1,467	187 179	4,951 3,151	18,672 6,006	1,871 1,207	643 1,249	646 832	425 537	397 328	250 196	1,111 1,113
干潟	kg 千円													
潜水器	kg 千円													
あご刺網	kg 千円													
かき養殖	kg 千円													
のり養殖	kg 千円													
わかめ養殖	kg 千円													
ひじき養殖	kg 千円													
養殖漁	kg 千円													
その他漁業	kg 千円													

魚 種 別

利用上の留意事項

- ・ ひじき、わかめは生換算にした重量
- ・ うにはむき身にした重量
- ・ かきは殻付きの重量

7. 漁業協同組合(支店)別
魚種別水揚高

魚種	組合名	数量	金額	総 数	本庁管内											小 計	
					山口県漁業協同組合												
					蓋 井 島	吉 母	吉 見	下 関 び び き	六 連 島	下 関 南 風 泊	彦 島	伊 崎	壇 之 浦	長 府	才 川		王 司
総 計		kg 千円	2,326,583 1,569,437	159,344 115,667	16,087 28,137	31,617 16,264	49,509 78,167	29,749 20,582	227,820 138,404	243,229 169,495	612,046 177,429	62,910 74,266	24,581 24,449	4,829 3,377	1,445 2,120	4,440 3,985	1,467,606 852,342
ふ か		kg 千円	730 249					15 6	224 61					10 1			249 68
ふ く		kg 千円	23,284 30,811	389 827	44 57	4 5	48 30	470 723	639 985	700 790	12,999 20,180						15,298 23,597
ぶり・ひらまさ		kg 千円	209,710 99,542	35,293 10,369	550 205	553 490		222 99	7,819 5,500			1,410 780	40 35			16 8	45,903 17,486
か つ お		kg 千円	4,594 3,650	3,234 2,015													3,234 2,015
す ず き		kg 千円	9,526 11,559	861 699	23 11	9 8		262 361	1,215 1,534		136 136	2,200 4,400	1,643 1,810		6 2		6,413 9,040
ま だ い		kg 千円	46,674 48,446	2,735 4,656	19 14	247 241	162 158	1,585 1,654	14,141 14,396	16,765 13,029	661 725	2,020 5,050	76 91		111 110		38,522 40,123
い し だ い		kg 千円	3,082 4,744	292 407	9 14			4 6									305 427
く ろ だ い		kg 千円	6,336 5,443	57 25	1 0			40 47	184 95				1,975 2,963	32 50		70 43	2,520 3,437
あ ま だ い		kg 千円	7,528 23,254			14 45					562 1,906						576 1,951
い わ し		kg 千円	215,694 53,432	16 2					3,500 202		1,820 58						5,336 263
さ ば		kg 千円	102,925 5,997	8,168 469					7,790 504		82,981 4,598						98,939 5,571
あ じ		kg 千円	451,966 156,055	27,981 7,326	69 57			14,730 3,329	44,505 19,916	12,777 8,856	307,889 95,562	4,980 3,984			27 14		412,958 139,044
と び う お		kg 千円	1,025 302	585 93													585 93
え そ		kg 千円	8,296 3,805						3 1	7,438 3,684	690 114						8,131 3,799
か ま す		kg 千円	2,611 1,685	327 123				2 1		2,007 1,459			14 11				2,350 1,595
さ わ ら		kg 千円	130,219 135,131	22,595 21,630	7,699 8,311	3,808 3,372	1,912 1,547	101 98	2,795 2,429		10,496 9,170	650 780		10 4	787 629		50,853 47,970
た ち う お		kg 千円	5,142 4,193	2 3					4 1	5,080 4,129	56 60						5,142 4,193
さ よ り		kg 千円	530 291							524 261							530 291
き す		kg 千円	3,293 3,112				24 29			2,545 2,080			537 842	6 11			3,293 3,112
め ば る		kg 千円	1,898 2,304		8 9	9 10		67 72	114 82		357 471	800 980	35 35	14 8			1,469 1,737
か さ ご		kg 千円	13,629 21,846			128 141		88 136	1,495 4,712		26 50	7,610 11,415	217 271	220 135		26 40	9,809 16,900
お こ ぜ		kg 千円	3,722 5,033		20 32			45 83	380 624			2,380 2,380	139 244	8 7			2,972 3,370
あ い な め		kg 千円	1,150 1,469									1,140 1,449	10 20				1,150 1,469
い さ き		kg 千円	37,900 33,521	595 1,047		15 20							140 140				750 1,207
こ の し ろ		kg 千円	3,898 2,465							3,898 2,465						0 0	3,898 2,465
か わ は ぎ		kg 千円	30,178 16,877	17,893 8,773	3 2			157 112	10 3	5,488 3,665			15 11				23,567 12,566
ぐ ち		kg 千円	3,151 1,982							2,351 1,422		800 560					3,151 1,982
ぼ ら		kg 千円	193 111					12 8	10 3	144 92					17 6		184 109
べ ら 類		kg 千円	13 16		1 1			2 2						5 5	1 1		9 9
か れ い		kg 千円	5,970 5,125	4 3			7 6	32 27	284 328	5,406 4,547	130 99		2 3	3 4			5,867 5,017
ひ ら め		kg 千円	18,410 30,707	1,186 2,111	48 96	159 384	30 31	1,563 2,509	4,906 11,840	5,205 3,755	481 884	155 310	68 147	51 107			13,852 22,175
あ な ご		kg 千円	11,759 12,829	26 23				9 10	208 175	4,698 4,723	605 514	5,980 7,176		3 1		55 60	11,584 12,682

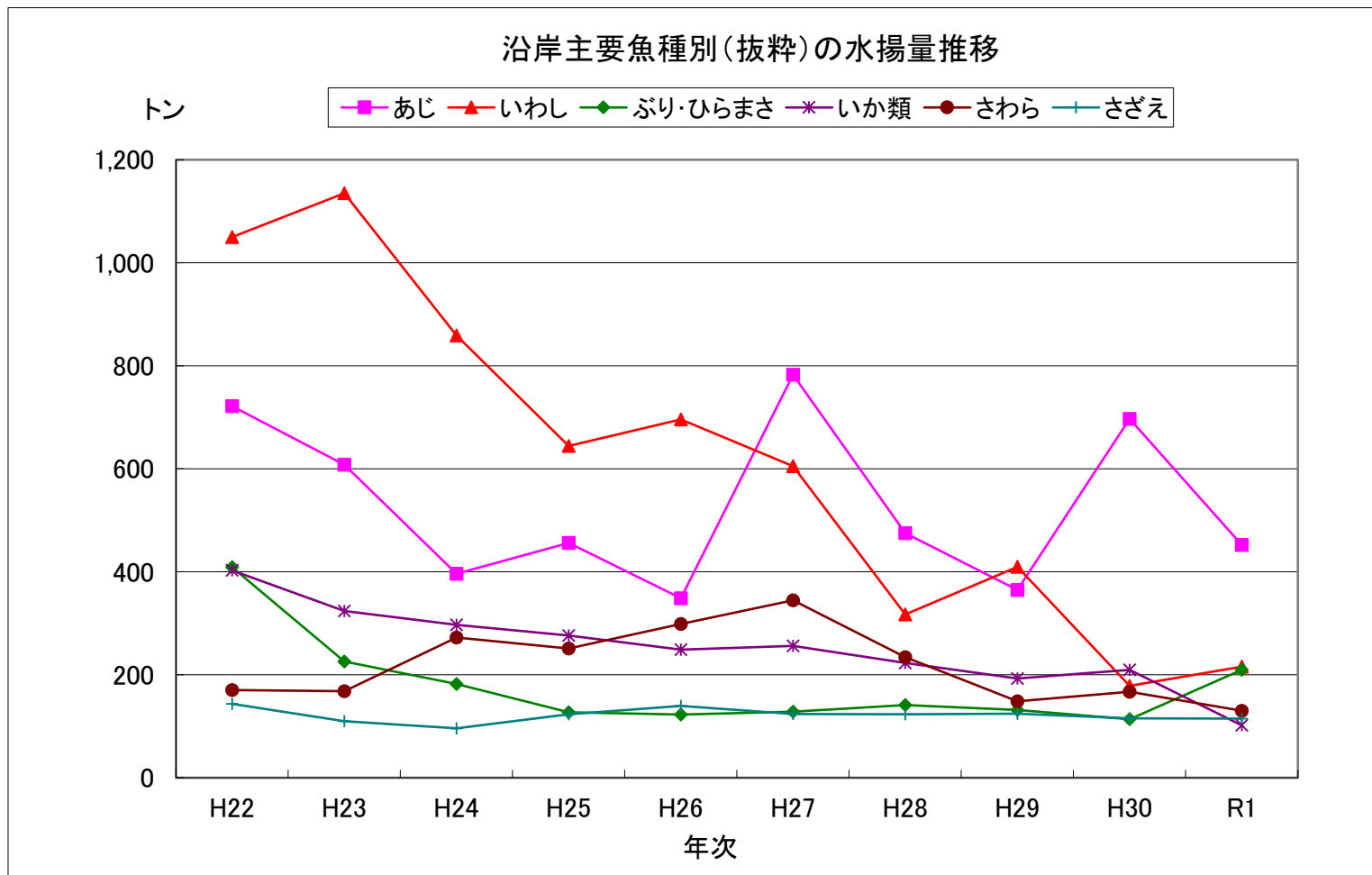
7. 漁業協同組合(支店)別
魚種別水揚高

魚種	組合名 数量 金額	豊浦総合支所管内						豊北総合支所管内									小計
		山口県漁業協同組合			黒井	山口県漁協 豊浦室津		角島	山口県漁業協同組合						小計		
		湯玉	小串	川棚		粟野	阿川		豊浦	肥中	特牛	和久	矢玉	二見			
総計	千枚 kg 千円	4,172 8,378	6,238 7,004	25,319 43,983	15,050 23,891	20,336 16,288	71,115 99,545	495,133 404,716	13,603 21,324	25,024 15,870	17,760 18,763	23,466 15,272	49,004 47,457	72,423 50,013	82,866 36,455	8,583 7,681	787,863 617,551
ふか	kg 千円		51 71				51 71	430 110									430 110
ふく	kg 千円	33 68	2 3	7,002 5,482		51 49	7,088 5,602	553 986	72 133	62 124	44 83	66 147	8 15	73 101	15 20	5 3	898 1,612
ぶり・ひらまさ	kg 千円	126 221	1,338 845	308 166		613 711	2,385 1,944	76,124 36,127	2,214 1,601	4,569 5,109	8,755 4,660	7,813 3,853	15,724 8,946	44,892 19,193	1,261 600	70 24	161,422 80,113
かつお	kg 千円			1 2			1 2	570 1,122	13 16	8 12	26 36		94 114	643 327	5 6		1,359 1,633
すずき	kg 千円	24 38	49 31	158 102		222 211	453 381	1,564 1,302	3 3	8 7	17 11	25 19	12 14	969 730	59 45	3 6	2,660 2,137
まだい	kg 千円	25 40	87 118	180 179	30 28	120 81	442 446	4,477 4,104	374 375	264 328	441 529	669 714	360 471	909 1,148	170 177	46 31	7,710 7,877
いしだい	kg 千円		0 1	45 77		27 47	72 125	2,425 3,783	45 66	6 16		100 151		79 114	25 33	25 29	2,705 4,192
くろだい	kg 千円		11 9	110 117		27 40	148 166	3,481 1,731	27 15					49 27	98 54	13 12	3,668 1,839
あまだい	kg 千円		34 79	1,767 4,135		0 10	1,801 4,225	5,148 17,074							3 4		5,151 17,078
いわし	kg 千円							174,032 45,183							36,326 7,986		210,358 53,169
さば	kg 千円					2 2	2 2	3,634 140	52 45	2 2		10 9		214 208	72 20		3,984 424
あじ	kg 千円	50 138	315 400	45 48		843 1,052	1,253 1,637	30,299 8,030	290 435	686 788	180 156	409 534	185 244	2,334 2,603	3,372 2,584		37,755 15,374
とびうお	kg 千円					79 88	79 88	50 14						311 107			361 121
えそ	kg 千円														165 6		165 6
かます	kg 千円							173 57						88 33			261 90
さわら	kg 千円	62 67	117 116	1,333 1,381	20 46	2,938 2,577	4,470 4,187	63,777 72,491	806 530	471 396	732 567	122 113	1,964 1,937	1,901 1,628	4,438 4,561	685 751	74,896 82,974
たちうお	kg 千円																
さより	kg 千円																
きす	kg 千円																
めばる	kg 千円	7 5	3 4	28 61			38 70	289 397	30 31	14 16	15 16	9 5	15 12	19 20			391 497
かさご	kg 千円		11 14	285 643		26 28	322 684	2,855 3,424	60 87	102 149	158 212	99 135	31 28	166 201	27 26		3,498 4,262
おこぜ	kg 千円	14 24		75 157		60 108	149 289	479 1,126	26 58	17 31	14 22	33 70		17 41	9 16	5 10	600 1,374
あいなめ	kg 千円																
いさき	kg 千円	82 198		7 9		5 7	94 215	28,383 23,656	348 295	1,199 1,275	665 560	2,056 1,679	2,094 1,936	2,122 2,473	169 201	20 23	37,056 32,099
このしろ	kg 千円																
かわはぎ	kg 千円		6 12	8 13		91 69	105 94	5,423 3,305	27 35	111 109	7 5			771 663		168 100	6,507 4,217
ぐち	kg 千円																
ぼら	kg 千円							9 1									9 1
べら類	kg 千円		5 7				5 7										
かれい	kg 千円		18 12	1 5		1 4	20 21	61 68						13 9	4 6	5 4	83 87
ひらめ	kg 千円	308 677	332 890	222 474		108 231	970 2,272	1,731 2,906	26 44	67 100	130 259	104 162	15 23	898 1,777	444 726	173 264	3,588 6,261
あなご	kg 千円					1 2	1 2	43 46		19 23				28 19	84 57		174 145

沿岸主要魚種別(抜粋)の水揚量推移

単位:トン

魚種	年	H22	H23	H24	H25	H26	H27	H28	H29	H30	R1
あじ		722	608	396	456	349	783	475	365	697	452
いわし		1,050	1,135	859	644	696	605	317	409	178	216
ぶり・ひらまさ		409	226	182	127	123	128	141	132	114	210
いか類		403	324	297	276	249	256	223	193	210	102
さわら		170	168	272	251	299	345	234	149	167	130
さざえ		143	110	96	123	140	124	123	125	115	115



沿岸漁業魚種別年別単価推移

魚種	年	数量	平成25年	単価	平成26年	単価	平成27年	単価	平成28年	単価	平成29年	単価	平成30年	単価	令和元年	単価
		金額		円/kg		円/kg		円/kg		円/kg		円/kg		円/kg		円/kg
総数	全市	千枚	5													
		kg	3,135,346		3,174,370		3,735,429		2,741,614		2,585,743		2,776,905		2,326,583	
	千円	1,949,123	622	2,003,805	631	2,116,547	567	1,956,759	714	1,798,296	695	1,794,267	646	1,569,438	675	
	本庁管内	千枚	5													
kg		1,441,543		1,396,545		2,234,200		1,603,078		1,521,823		1,895,935		1,467,606		
	千円	848,562	589	819,422	587	969,733	434	934,023	583	870,985	572	870,703	459	852,342	581	
	豊浦総合支所管内	kg	112,043		122,135		96,127		74,129		63,444		71,993		71,115	
	千円	145,074	1,295	161,179	1,320	141,675	1,474	119,039	1,606	103,601	1,633	106,458	1,479	99,545	1,400	
	豊北総合支所管内	kg	1,581,759		1,655,690		1,405,102		1,064,407		1,000,476		808,977		787,863	
	千円	955,487	604	1,023,204	618	1,005,139	715	903,697	849	823,710	823	817,107	1,010	617,551	784	
ふか	全市	kg	544		963		863		1,051		591		821		730	
		千円	175	321	306	317	338	391	360	343	224	379	282	344	250	342
	本庁管内	kg	255		276		478		657		419		420		249	
		千円	105	411	123	444	228	477	234	356	178	425	163	388	68	275
	豊浦総合支所管内	kg			32		63		54					51		
	千円			16	502	24	376	13	241					71	1,397	
	豊北総合支所管内	kg	289		655		322		340		172		401		430	
	千円	70	242	167	255	86	267	113	332	46	267	119	297	110	256	
ふく	全市	kg	25,492		26,449		19,312		17,864		15,061		22,231		23,284	
		千円	27,623	1,084	29,066	1,099	23,456	1,215	29,060	1,627	23,993	1,593	34,170	1,537	30,811	1,323
	本庁管内	kg	12,422		11,837		13,116		14,262		11,740		15,786		15,298	
		千円	14,784	1,190	13,117	1,108	13,776	1,050	22,380	1,569	18,141	1,545	24,250	1,536	23,597	1,542
	豊浦総合支所管内	kg	11,040		12,552		4,092		2,273		2,445		5,117		7,088	
	千円	10,207	925	13,084	1,042	6,607	1,615	4,445	1,956	4,409	1,804	7,985	1,560	5,602	790	
	豊北総合支所管内	kg	2,030		2,060		2,104		1,329		876		1,328		898	
	千円	2,632	1,297	2,865	1,391	3,073	1,461	2,235	1,682	1,443	1,647	1,935	1,457	1,612	1,795	
ぶり・ひらまさ	全市	kg	126,540		122,613		128,040		140,681		131,917		113,608		209,710	
		千円	70,416	556	69,081	563	78,153	610	84,596	601	79,203	600	65,790	579	99,542	475
	本庁管内	kg	25,057		26,273		24,329		20,020		15,599		23,487		45,903	
		千円	13,248	529	13,332	507	13,914	572	13,422	670	10,097	647	13,606	579	17,486	381
	豊浦総合支所管内	kg	791		975		3,304		3,216		3,099		2,657		2,385	
	千円	594	751	832	853	2,319	702	3,132	974	2,409	777	2,042	768	1,944	815	
	豊北総合支所管内	kg	100,692		95,365		100,407		117,445		113,219		87,464		161,422	
	千円	56,574	562	54,917	576	61,920	617	68,042	579	66,697	589	50,142	573	80,113	496	
かつお	全市	kg	2,307		6,357		5,769		2,483		11,767		7,193		4,594	
		千円	1,540	667	1,934	304	2,316	401	847	341	3,595	305	5,000	695	3,650	795
	本庁管内	kg	1,797		3,781		5,576		2,240		9,068		6,419		3,234	
		千円	976	543	1,479	391	2,069	371	585	261	1,670	184	4,154	647	2,015	623
	豊浦総合支所管内	kg						6		23		1		1		
	千円							2	333	13	557	1	557	2	2,160	
	豊北総合支所管内	kg	510		2,576		193		237		2,676		773		1,359	
	千円	564	1,106	455	177	247	1,280	260	1,097	1,912	714	845	1,093	1,633	1,202	

沿岸漁業魚種別年別単価推移

魚種	年	数量	平成25年	単価	平成26年	単価	平成27年	単価	平成28年	単価	平成29年	単価	平成30年	単価	令和元年	単価	
		金額		円/kg		円/kg		円/kg		円/kg		円/kg		円/kg		円/kg	
すずき	全市	kg 千円	14,707 16,266		13,800 16,417		13,038 15,751		11,607 12,051		12,800 13,770		12,868 14,949		9,526 11,559		1,213
	本庁管内	kg 千円	8,909 12,510	1,106 1,404	9,279 12,913	1,190 1,392	8,812 12,483	1,208 1,417	7,108 8,752	1,038 1,231	7,930 10,793	1,076 1,361	8,463 11,649	1,162 1,376	6,413 9,040	1,410	
	豊浦総合支所管内	kg 千円	128 147		284 274	964	899 834	927	482 511	1,060	204 234	1,147	100 118	1,176	453 381	842	
	豊北総合支所管内	kg 千円	5,670 3,609		4,237 3,230	762	3,327 2,434	732	4,017 2,788	694	4,666 2,743	588	4,305 3,182	739	2,660 2,137	804	
	全市	kg 千円	55,184 57,963	1,050	60,290 63,380	1,051	61,502 59,210	963	53,983 59,855	1,109	51,351 56,428	1,099	46,943 49,539	1,055	46,674 48,446	1,038	
まだい	本庁管内	kg 千円	42,286 45,133	1,067	42,742 46,121	1,079	42,496 42,986	1,012	43,984 49,250	1,120	42,153 46,123	1,094	37,289 38,892	1,043	38,522 40,123	1,042	
	豊浦総合支所管内	kg 千円	947 1,100	1,161	1,275 1,340	1,051	796 864	1,085	810 927	1,144	1,032 1,286	1,246	419 436	1,041	442 446	1,009	
	豊北総合支所管内	kg 千円	11,951 11,730	982	16,274 15,919	978	18,210 15,361	844	9,189 9,678	1,053	8,166 9,019	1,104	9,235 10,211	1,106	7,710 7,877	1,022	
	全市	kg 千円	1,847 3,007	1,628	3,705 5,722	1,545	2,733 4,689	1,716	3,481 5,591	1,606	2,146 3,524	1,642	2,889 5,070	1,755	3,082 4,744	1,539	
	本庁管内	kg 千円	225 475	2,115	345 672	1,947	534 1,037	1,941	726 820	1,129	440 634	1,441	297 468	1,578	305 427	1,400	
いしだい	豊浦総合支所管内	kg 千円	72 141	1,959	128 186	1,460	63 111	1,772	72 105	1,458	93 188	2,020	75 116	1,542	72 125	1,725	
	豊北総合支所管内	kg 千円	1,550 2,391	1,543	3,232 4,864	1,505	2,136 3,541	1,658	2,683 4,666	1,739	1,613 2,702	1,675	2,517 4,486	1,782	2,705 4,192	1,550	
	全市	kg 千円	7,459 6,490	870	8,121 6,929	853	7,361 6,240	848	6,391 6,047	946	6,323 5,832	922	6,345 5,326	839	6,336 5,443	859	
	本庁管内	kg 千円	3,514 4,505	1,282	3,588 4,705	1,311	4,075 4,699	1,153	3,923 4,602	1,173	3,502 4,301	1,228	2,698 3,575	1,325	2,520 3,437	1,364	
	豊浦総合支所管内	kg 千円	321 269	839	22 25	1,115	71 93	1,314	76 59	776	83 142	1,719	101 86	853	148 166	1,121	
くろだい	豊北総合支所管内	kg 千円	3,624 1,716	474	4,511 2,200	488	3,215 1,447	450	2,392 1,386	579	2,738 1,389	507	3,546 1,665	470	3,668 1,839	501	
	全市	kg 千円	1,894 4,949	2,613	3,648 9,801	2,687	3,981 10,273	2,581	4,397 12,541	2,852	5,858 17,462	2,981	8,938 25,652	2,870	7,528 23,254	3,089	
	本庁管内	kg 千円	391 1,255	3,209	567 1,961	3,459	635 2,171	3,418	581 2,017	3,472	705 2,164	3,070	562 1,906	3,392	576 1,951	3,388	
	豊浦総合支所管内	kg 千円	269 785	2,920	331 864	2,609	405 1,236	3,055	327 1,063	3,251	597 1,324	2,217	952 2,233	2,345	1,801 4,225	2,346	
	豊北総合支所管内	kg 千円	1,234 2,909	2,357	2,750 6,976	2,537	2,941 6,866	2,335	3,489 9,461	2,712	4,556 13,974	3,067	7,424 21,512	2,898	5,151 17,078	3,315	
あまだい	全市	kg 千円	1,894 4,949	2,613	3,648 9,801	2,687	3,981 10,273	2,581	4,397 12,541	2,852	5,858 17,462	2,981	8,938 25,652	2,870	7,528 23,254	3,089	
	本庁管内	kg 千円	391 1,255	3,209	567 1,961	3,459	635 2,171	3,418	581 2,017	3,472	705 2,164	3,070	562 1,906	3,392	576 1,951	3,388	
	豊浦総合支所管内	kg 千円	269 785	2,920	331 864	2,609	405 1,236	3,055	327 1,063	3,251	597 1,324	2,217	952 2,233	2,345	1,801 4,225	2,346	
	豊北総合支所管内	kg 千円	1,234 2,909	2,357	2,750 6,976	2,537	2,941 6,866	2,335	3,489 9,461	2,712	4,556 13,974	3,067	7,424 21,512	2,898	5,151 17,078	3,315	

沿岸漁業魚種別年別単価推移

魚種	年	数量	平成25年	単価	平成26年	単価	平成27年	単価	平成28年	単価	平成29年	単価	平成30年	単価	令和元年	単価
		金額		円/kg		円/kg		円/kg		円/kg		円/kg		円/kg		円/kg
いわし	全 市	kg 千円	643,978 76,240	118	695,678 122,484	176	604,850 102,459	169	317,050 71,686	226	409,402 123,377	301	178,433 83,754	469	215,694 53,432	248
	本庁管内	kg 千円	19,785 5,671	287	22,985 7,572	329	51,030 7,554	148	13,289 3,544	267	22,972 4,975	217	8,125 969	119	5,336 263	49
	豊浦総合支所管内	kg 千円														
	豊北総合支所管内	kg 千円	624,193 70,569	113	672,693 114,912	171	553,820 94,905	171	303,761 68,142	224	386,430 118,402	306	170,308 82,785	486	210,358 53,169	253
	全 市	kg 千円	15,506 2,197	142	47,689 5,669	119	230,819 12,601	55	121,138 6,771	56	211,828 11,007	52	193,965 10,135	52	102,925 5,997	58
さば	本庁管内	kg 千円	9,205 953	104	19,498 1,408	72	228,648 10,865	48	119,621 5,588	47	209,958 9,684	46	190,004 8,405	44	98,939 5,571	56
	豊浦総合支所管内	kg 千円			97 50	517	69 45	649	39 43	1,103	50 30	589	9 5	578	2 2	972
	豊北総合支所管内	kg 千円	6,301 1,244	197	28,094 4,211	150	2,102 1,691	804	1,478 1,140	771	1,820 1,293	710	3,952 1,725	436	3,984 424	106
	全 市	kg 千円	456,312 188,454	413	348,662 162,176	465	782,591 225,931	289	475,425 221,050	465	364,762 163,538	448	697,125 171,310	246	451,966 156,055	345
	本庁管内	kg 千円	315,213 118,755	377	223,198 93,933	421	748,565 198,623	265	416,096 185,656	446	335,028 139,796	417	661,515 149,737	226	412,958 139,044	337
あじ	豊浦総合支所管内	kg 千円	879 1,022	1,162	1,972 2,280	1,156	2,088 2,486	1,191	2,947 4,218	1,431	5,035 4,686	931	2,798 3,356	1,200	1,253 1,637	1,306
	豊北総合支所管内	kg 千円	140,220 68,677	490	123,492 65,963	534	31,938 24,821	777	56,382 31,176	553	24,699 19,056	772	32,812 18,216	555	37,755 15,374	407
	全 市	kg 千円	1,517 377	249	1,635 817	500	750 311	414	724 370	511	1,933 518	268	1,517 475	313	1,025 302	294
	本庁管内	kg 千円	461 184	400	540 216	400	523 159	304	411 168	409	473 101	214	551 153	277	585 93	159
	豊浦総合支所管内	kg 千円			27 33	1,233	81 87	1,068	125 96	768	331 197	596	160 157	984	79 88	1,108
とびうお	豊北総合支所管内	kg 千円	1,056 193	183	1,068 568	532	146 65	445	188 106	564	1,129 220	195	806 165	205	361 121	335
	全 市	kg 千円	13,985 6,096	436	12,925 5,404	418	11,241 5,070	451	10,368 4,944	477	9,708 4,585	472	9,954 4,613	463	8,296 3,805	459
	本庁管内	kg 千円	13,985 6,096	436	12,921 5,403	418	11,240 5,070	451	10,368 4,944	477	9,708 4,585	472	9,896 4,608	466	8,131 3,799	467
	豊浦総合支所管内	kg 千円			4 1	250	1 1	418								
	豊北総合支所管内	kg 千円											58 5		165 6	36
えそ	全 市	kg 千円	13,985 6,096	436	12,925 5,404	418	11,241 5,070	451	10,368 4,944	477	9,708 4,585	472	9,954 4,613	463	8,296 3,805	459
	本庁管内	kg 千円	13,985 6,096	436	12,921 5,403	418	11,240 5,070	451	10,368 4,944	477	9,708 4,585	472	9,896 4,608	466	8,131 3,799	467
	豊浦総合支所管内	kg 千円			4 1	250	1 1	418								
	豊北総合支所管内	kg 千円											58 5		165 6	36
	全 市	kg 千円	13,985 6,096	436	12,925 5,404	418	11,241 5,070	451	10,368 4,944	477	9,708 4,585	472	9,954 4,613	463	8,296 3,805	459

沿岸漁業魚種別年別単価推移

魚種	年	数量	平成25年	単価	平成26年	単価	平成27年	単価	平成28年	単価	平成29年	単価	平成30年	単価	令和元年	単価
		金額		円/kg		円/kg		円/kg		円/kg		円/kg		円/kg		円/kg
かます	全 市	kg 千円	5,989 3,236		6,864 3,062	446	4,386 2,519	574	4,063 2,203	542	3,436 2,022	588	4,332 2,203	509	2,611 1,685	645
	本庁管内	kg 千円	3,352 2,181	651	3,604 2,274	631	3,905 2,272	582	3,389 1,985	586	2,903 1,873	645	3,765 2,030	539	2,350 1,595	679
	豊浦総合 支所管内	kg 千円					6 7	1,148	63 73	1,159						
	豊北総合 支所管内	kg 千円	2,637 1,055	400	3,260 788	242	475 240	505	611 145	237	533 149	280	567 173	305	261 90	345
さわら	全 市	kg 千円	250,959 284,458	1,133	298,849 255,484	855	344,599 349,890	1,015	234,203 288,052	1,230	148,501 166,042	1,118	166,977 188,693	1,130	130,219 135,131	1,038
	本庁管内	kg 千円	61,780 59,178	958	92,757 81,877	883	89,119 75,644	849	73,821 67,061	908	62,414 58,606	939	56,149 54,454	970	50,853 47,970	943
	豊浦総合 支所管内	kg 千円	6,639 7,628	1,149	10,400 11,266	1,083	18,233 19,475	1,068	15,031 16,518	1,099	6,798 7,393	1,088	6,717 7,510	1,118	4,470 4,187	937
	豊北総合 支所管内	kg 千円	182,540 217,652	1,192	195,691 162,341	830	237,247 254,771	1,074	145,351 204,473	1,407	79,289 100,043	1,262	104,111 126,730	1,217	74,896 82,974	1,108
たちうお	全 市	kg 千円	10,696 8,238	770	7,268 5,593	770	6,086 5,198	854	5,434 4,839	891	5,591 4,846	867	6,240 5,269	844	5,142 4,193	815
	本庁管内	kg 千円	8,809 6,832	776	6,964 5,348	768	5,891 5,011	851	5,405 4,803	889	5,591 4,846	867	6,222 5,257	845	5,142 4,193	815
	豊浦総合 支所管内	kg 千円					3 5	1,800								
	豊北総合 支所管内	kg 千円	1,887 1,406	745	304 245	806	192 181	943	29 36	1,241			18 12	667		
さより	全 市	kg 千円	208 125	601	308 155	503	414 205	495	450 250	556	474 270	570	587 304	518	530 291	549
	本庁管内	kg 千円	208 125	601	308 155	503	414 205	495	450 250	556	474 270	570	587 304	518	530 291	549
	豊浦総合 支所管内	kg 千円														
	豊北総合 支所管内	kg 千円														
きす	全 市	kg 千円	5,175 3,982	770	5,294 4,108	776	5,064 3,971	784	3,838 3,136	817	3,173 2,719	857	4,084 3,367	824	3,293 3,112	945
	本庁管内	kg 千円	5,175 3,982	770	5,294 4,108	776	5,064 3,971	784	3,838 3,136	817	3,173 2,719	857	4,084 3,367	824	3,293 3,112	945
	豊浦総合 支所管内	kg 千円														
	豊北総合 支所管内	kg 千円														

沿岸漁業魚種別年別単価推移

魚種	年	数量	平成25年	単価	平成26年	単価	平成27年	単価	平成28年	単価	平成29年	単価	平成30年	単価	令和元年	単価
		金額		円/kg		円/kg		円/kg		円/kg		円/kg		円/kg		円/kg
めばる	全市	kg	8,064		3,159		3,784		2,701		3,243		2,591		1,898	
		千円	9,300	1,153	3,758	1,189	4,684	1,238	3,076	1,139	3,507	1,082	3,023	1,167	2,304	1,214
	本庁管内	kg	3,352		1,727		2,431		2,221		2,533		1,734		1,469	
		千円	3,506	1,046	1,778	1,030	2,569	1,057	2,345	1,056	2,665	1,052	1,871	1,079	1,737	1,183
		豊浦総合支所管内	kg	1,700		164		131		44		149		121		38
豊北総合支所管内	kg	2,484	1,461	305	1,860	200	1,524	55	1,250	181	1,217	196	1,617	70	1,847	
豊北総合支所管内	kg	3,012		1,268		1,222		436		561		735		391		
豊北総合支所管内	千円	3,310	1,099	1,674	1,320	1,916	1,568	676	1,550	661	1,178	956	1,301	497	1,271	
かさこ	全市	kg	20,129		19,531		18,901		16,313		13,045		13,950		13,629	
		千円	27,339	1,358	28,626	1,466	25,851	1,368	22,695	1,391	18,181	1,394	20,492	1,469	21,846	1,603
	本庁管内	kg	11,015		11,172		12,126		10,620		9,268		10,280		9,809	
		千円	16,180	1,469	16,339	1,463	16,848	1,389	15,195	1,431	13,435	1,450	15,929	1,550	16,900	1,723
		豊浦総合支所管内	kg			1,548		1,012		912		724		374		322
豊北総合支所管内	kg			2,420	1,563	1,245	1,230	1,268	1,390	1,097	1,515	607	1,623	684	2,126	
豊北総合支所管内	kg	9,114		6,811		5,763		4,781		3,053		3,296		3,498		
豊北総合支所管内	千円	11,159	1,224	9,867	1,449	7,758	1,346	6,232	1,303	3,649	1,195	3,956	1,200	4,262	1,218	
おこぜ	全市	kg	1,358		1,071		1,751		1,721		1,645		1,934		3,722	
		千円	3,488	2,569	2,643	2,469	4,025	2,299	3,568	2,073	3,384	2,057	3,765	1,947	5,033	1,352
	本庁管内	kg	625		470		834		658		843		980		2,972	
		千円	1,500	2,401	899	1,913	1,733	2,078	1,037	1,576	1,596	1,893	1,808	1,845	3,370	1,134
		豊浦総合支所管内	kg	100		84		101		185		97		166		149
豊北総合支所管内	kg	361	3,610	279	3,338	288	2,848	438	2,368	289	2,983	288	1,736	289	1,935	
豊北総合支所管内	kg	633		517		816		878		705		788		600		
豊北総合支所管内	千円	1,627	2,570	1,465	2,834	2,005	2,457	2,093	2,384	1,499	2,126	1,669	2,118	1,374	2,290	
あいなめ	全市	kg	1,974		1,574		1,492		1,477		1,353		1,287		1,150	
		千円	2,570	1,302	2,046	1,300	1,947	1,305	1,923	1,302	1,764	1,304	1,684	1,309	1,469	1,277
	本庁管内	kg	1,974		1,574		1,491		1,455		1,346		1,273		1,150	
		千円	2,570	1,302	2,046	1,300	1,946	1,305	1,880	1,292	1,748	1,299	1,654	1,300	1,469	1,277
		豊浦総合支所管内	kg					1		20		6		10		
豊北総合支所管内	kg					1	1,350	40	2,000	15	2,561	25	2,520			
豊北総合支所管内	kg							2		1		4				
豊北総合支所管内	千円							3	1,500	1	1,000	5	1,250			
いさき	全市	kg	90,452		50,490		79,622		57,777		36,720		43,842		37,900	
		千円	73,589	814	49,798	986	71,104	893	58,201	1,007	37,462	1,020	41,014	935	33,521	884
	本庁管内	kg	274		426		1,043		521		513		1,024		750	
		千円	426	1,556	845	1,983	1,645	1,577	748	1,436	814	1,587	1,666	1,628	1,207	1,609
		豊浦総合支所管内	kg	190		242		531		441		599		161		94
豊北総合支所管内	kg	233	1,225	355	1,468	466	877	504	1,143	619	1,033	166	1,033	215	2,286	
豊北総合支所管内	kg	89,988		49,822		78,048		56,815		35,608		42,657		37,056		
豊北総合支所管内	千円	72,930	810	48,599	975	68,993	884	56,949	1,002	36,029	1,012	39,181	919	32,099	866	

沿岸漁業魚種別年別単価推移

魚種	年	数量	平成25年	単価	平成26年	単価	平成27年	単価	平成28年	単価	平成29年	単価	平成30年	単価	令和元年	単価
		金額		円/kg		円/kg		円/kg		円/kg		円/kg		円/kg		円/kg
このしろ	全 市	kg 千円	5,987 2,141	358	4,940 2,198	445	4,179 2,096	502	3,920 2,122	541	4,438 2,232	503	4,646 2,892	622	3,898 2,465	632
	本庁管内	kg 千円	5,987 2,141	358	4,940 2,198	445	4,179 2,096	502	3,892 2,087	536	4,438 2,232	503	4,646 2,892	622	3,898 2,465	632
	豊浦総合 支所管内	kg 千円														
	豊北総合 支所管内	kg 千円							28 35	1,250						
かわはぎ	全 市	kg 千円	33,612 17,814	530	25,790 14,114	547	18,803 10,383	552	15,372 9,235	601	15,796 9,759	618	15,691 9,303	593	30,178 16,877	559
	本庁管内	kg 千円	27,604 14,913	540	18,766 10,422	555	9,948 6,140	617	6,237 4,406	706	6,253 4,657	745	6,869 4,846	705	23,567 12,566	533
	豊浦総合 支所管内	kg 千円	53 53	1,004	54 47	872	75 75	998	23 38	1,652	192 353	1,837	10 7	676	105 94	895
	豊北総合 支所管内	kg 千円	5,955 2,848	478	6,970 3,645	523	8,780 4,168	475	9,112 4,791	526	9,351 4,749	508	8,812 4,451	505	6,507 4,217	648
ぐ ち	全 市	kg 千円	4,613 2,780	603	3,554 2,145	604	5,154 2,880	559	3,140 1,974	629	2,877 1,738	604	2,980 1,789	600	3,151 1,982	629
	本庁管内	kg 千円	4,613 2,780	603	3,554 2,145	604	4,493 2,691	599	3,140 1,974	629	2,877 1,738	604	2,980 1,789	600	3,151 1,982	629
	豊浦総合 支所管内	kg 千円														
	豊北総合 支所管内	kg 千円					661 189	286								
ぼ ら	全 市	kg 千円	362 168	463	302 132	438	820 570	695	300 167	557	299 164	548	294 175	594	193 111	574
	本庁管内	kg 千円	348 166	476	263 129	491	820 570	695	300 167	557	279 161	577	261 171	654	184 109	594
	豊浦総合 支所管内	kg 千円														
	豊北総合 支所管内	kg 千円	14 2	143	39 3	77					20 3	150	33 4	121	9 1	156
へ ら 類	全 市	kg 千円	2,442 2,375	973	2,383 2,362	991	2,374 2,330	981	2,350 2,337	994	2,409 2,393	993	2,354 2,351	999	13 16	1,209
	本庁管内	kg 千円	2,290 2,290	1,000	2,283 2,285	1,001	2,275 2,270	998	2,331 2,330	1,000	2,384 2,373	995	2,354 2,351	999	9 9	998
	豊浦総合 支所管内	kg 千円	46 41	888	44 46	1,057	79 48	600	11 4	364					5 7	1,622
	豊北総合 支所管内	kg 千円	106 44	415	56 31	554	20 13	650	8 3	375	25 20	800				

沿岸漁業魚種別年別単価推移

魚種	年	数量	平成25年	単価	平成26年	単価	平成27年	単価	平成28年	単価	平成29年	単価	平成30年	単価	令和元年	単価
		金額		円/kg		円/kg		円/kg		円/kg		円/kg		円/kg		円/kg
ぬたうなぎ	全 市	kg 千円	3,426 2,246		6,168 4,018	656 651	2,655 1,765	665	1,453 975	671	1,517 1,030	679	3,105 2,006	646	5,588 1,397	250
	本庁管内	kg 千円	2,654 1,768		1,159 753	650	957 670	700								
	豊浦総合支所管内	kg 千円	772 478	619	5,009 3,264	652	1,698 1,095	645	1,178 759	644	1,382 929	672	2,588 1,718	664	5,490 1,351	246
	豊北総合支所管内	kg 千円							275 216	785	135 101	748	517 288	557	98 46	469
養殖たい	全 市	kg 千円	11,342 15,623	1,377	10,971 15,115	1,378	9,688 13,758	1,420	7,079 10,429	1,473	6,692 10,205	1,525	5,572 8,683	1,558	5,185 8,507	1,641
	本庁管内	kg 千円														
	豊浦総合支所管内	kg 千円	11,342 15,623	1,377	10,971 15,115	1,378	9,688 13,758	1,420	7,079 10,429	1,473	6,692 10,205	1,525	5,572 8,683	1,558	5,185 8,507	1,641
	豊北総合支所管内	kg 千円														
養殖はまち	全 市	kg 千円	32,526 36,724	1,129	27,460 33,951	1,236	19,678 25,340	1,288	17,767 23,226	1,307	14,364 18,947	1,319	10,337 14,162	1,370	8,849 12,942	1,463
	本庁管内	kg 千円														
	豊浦総合支所管内	kg 千円	32,526 36,724	1,129	27,460 33,951	1,236	19,678 25,340	1,288	17,767 23,226	1,307	14,364 18,947	1,319	10,337 14,162	1,370	8,849 12,942	1,463
	豊北総合支所管内	kg 千円														
養殖あじ	全 市	kg 千円													966 2,369	2,451
	本庁管内	kg 千円														
	豊浦総合支所管内	kg 千円													966 2,369	2,451
	豊北総合支所管内	kg 千円														
きじはた	全 市	kg 千円					4,028 10,089	2,504	4,143 9,253	2,233	4,738 10,465	2,209	5,067 11,326	2,235	5,989 12,921	2,157
	本庁管内	kg 千円					2,291 6,780	2,959	2,060 5,412	2,627	2,682 6,859	2,557	2,564 6,739	2,628	2,760 7,209	2,612
	豊浦総合支所管内	kg 千円					135 282	2,085	273 548	2,007	205 394	1,926	393 697	1,776	511 926	1,814
	豊北総合支所管内	kg 千円					1,602 3,027	1,890	1,810 3,293	1,819	1,851 3,212	1,735	2,110 3,890	1,844	2,718 4,785	1,760

沿岸漁業魚種別年別単価推移

魚種	年	数量	平成25年	単価	平成26年	単価	平成27年	単価	平成28年	単価	平成29年	単価	平成30年	単価	令和元年	単価	
		金額		円/kg		円/kg		円/kg		円/kg		円/kg		円/kg		円/kg	
はた類	全市	kg 千円							4,785 15,511		7,427 21,847		7,842 23,044		6,043 18,544		3,069
	本庁管内	kg 千円							1,525 4,075		3,629 10,624		3,202 10,015		2,161 7,477		3,460
	豊浦総合支所管内	kg 千円							2,521 9,748		3,160 9,872		3,552 10,748		2,705 8,328		3,078
	豊北総合支所管内	kg 千円							739 1,688		638 1,351		1,087 2,281		1,177 2,740		2,328
	全市	kg 千円							22,401 22,057		12,928 11,224		9,159 6,678		14,167 13,018		919
まぐろ	全市	kg 千円							1,156 2,911		437 682		1,176 1,654		1,900 3,652		1,922
	本庁管内	kg 千円											8 17				
	豊浦総合支所管内	kg 千円											2,187				
	豊北総合支所管内	kg 千円							21,245 19,146		12,491 10,542		7,975 5,007		12,267 9,366		764
	全市	kg 千円	203,249 153,447		193,798 159,358		215,124 182,207		221,861 190,930		213,239 192,318		231,042 158,345		201,633 156,084		774
その他魚類	全市	kg 千円	149,639 91,220	610	149,444 82,563	552	172,088 90,493	526	163,311 88,165	573	160,497 87,405	600	193,653 84,599	437	161,647 76,441	473	
	本庁管内	kg 千円	3,200 8,573	2,679	4,714 12,436	2,638	4,262 10,928	2,564	628 702	3,319	735 913	2,769	2,782 3,468	1,247	2,962 4,287	1,448	
	豊浦総合支所管内	kg 千円	50,410 53,654	1,064	39,639 64,359	1,624	38,774 80,786	2,084	30,736 64,495	1,619	31,652 70,929	1,849	34,608 70,278	2,031	37,024 75,355	2,035	
	豊北総合支所管内	kg 千円	275,755 238,680	866	248,628 292,915	1,178	255,916 257,450	1,006	223,153 251,575	1,127	192,539 258,987	1,345	209,795 272,035	1,297	101,729 127,449	1,253	
	全市	kg 千円	69,205 49,214	711	48,256 39,282	814	82,721 59,141	715	69,395 52,064	750	55,022 47,886	870	66,824 50,278	752	55,109 44,075	800	
いか類	全市	kg 千円	3,557 2,506	704	2,696 2,108	782	1,841 2,115	1,149	1,230 1,305	1,061	1,066 1,688	1,583	372 605	1,628	493 804	1,631	
	本庁管内	kg 千円	202,993 186,960	921	197,676 251,525	1,272	171,354 196,194	1,145	152,528 198,206	1,299	136,451 209,413	1,535	142,600 221,152	1,551	46,127 82,570	1,790	
	豊浦総合支所管内	kg 千円	55,349 58,908	1,064	70,866 70,037	988	97,132 71,219	733	59,392 61,742	1,040	49,758 56,641	1,138	53,788 57,839	1,075	51,167 54,896	1,073	
	豊北総合支所管内	kg 千円	51,280 53,744	1,048	63,443 61,896	976	93,831 67,530	720	57,269 59,369	1,037	47,283 53,275	1,127	51,024 54,151	1,061	48,944 52,163	1,066	
	全市	kg 千円	2,713 3,602	1,328	4,451 5,369	1,206	1,997 2,426	1,215	1,481 1,701	1,149	1,581 2,369	1,498	1,737 2,433	1,401	999 1,315	1,317	
たこ類	全市	kg 千円	1,356 1,561	1,151	2,972 2,772	933	1,304 1,263	969	642 672	1,047	894 997	1,115	1,027 1,255	1,222	1,224 1,417	1,158	
	本庁管内	kg 千円	51,280 53,744	1,048	63,443 61,896	976	93,831 67,530	720	57,269 59,369	1,037	47,283 53,275	1,127	51,024 54,151	1,061	48,944 52,163	1,066	
	豊浦総合支所管内	kg 千円	2,713 3,602	1,328	4,451 5,369	1,206	1,997 2,426	1,215	1,481 1,701	1,149	1,581 2,369	1,498	1,737 2,433	1,401	999 1,315	1,317	
	豊北総合支所管内	kg 千円	1,356 1,561	1,151	2,972 2,772	933	1,304 1,263	969	642 672	1,047	894 997	1,115	1,027 1,255	1,222	1,224 1,417	1,158	
	全市	kg 千円	55,349 58,908	1,064	70,866 70,037	988	97,132 71,219	733	59,392 61,742	1,040	49,758 56,641	1,138	53,788 57,839	1,075	51,167 54,896	1,073	

沿岸漁業魚種別年別単価推移

魚種	年	数量 金額	平成25年	単 価	平成26年	単 価	平成27年	単 価	平成28年	単 価	平成29年	単 価	平成30年	単 価	令和元年	単 価	
			円	円 / kg	円	円 / kg	円	円 / kg	円	円 / kg	円	円 / kg	円	円 / kg	円	円 / kg	
くるまえび	全 市	kg 千円	2,027 7,860		1,781 7,105		1,483 5,846		1,547 5,998		1,570 6,139		1,735 6,644		1,789 5,732		3,205
	本庁管内	kg 千円	2,027 7,860	3,878	1,781 7,105	3,988	1,483 5,846	3,941	1,547 5,998	3,877	1,570 6,139	3,910	1,735 6,644	3,830	1,789 5,732	3,205	
	豊浦総合 支所管内	kg 千円															
	豊北総合 支所管内	kg 千円															
その他えび	全 市	kg 千円	60,262 56,140	932	54,597 53,876	987	47,295 50,379	1,065	49,453 53,594	1,084	42,004 49,744	1,184	47,580 54,040	1,136	41,782 48,127	1,152	
	本庁管内	kg 千円	60,262 56,140	932	54,596 53,871	987	47,293 50,368	1,065	49,453 53,594	1,084	42,004 49,744	1,184	47,580 54,040	1,136	41,782 48,127	1,152	
	豊浦総合 支所管内	kg 千円															
	豊北総合 支所管内	kg 千円			1 5		2 11	5,500									
がざみ	全 市	kg 千円	9,027 9,062	1,004	7,594 7,471	984	7,707 7,791	1,011	6,377 6,126	961	6,427 6,570	1,022	6,972 6,606	947	6,539 6,431	983	
	本庁管内	kg 千円	9,027 9,062	981	7,594 7,471	967	7,707 7,791	1,002	6,377 6,126	968	6,427 6,570	985	6,972 6,606	947	6,530 6,416	983	
	豊浦総合 支所管内	kg 千円													9 15	1,709	
	豊北総合 支所管内	kg 千円															
その他かに	全 市	kg 千円	1,085 852	785	1,397 1,223	876	480 409	852	931 946	1,016	1,019 762	748	811 604	745	509 459	903	
	本庁管内	kg 千円	1,078 847	981	1,390 1,216	967	479 408	1,002	927 942	968	1,019 762	985	811 604	745	504 456	905	
	豊浦総合 支所管内	kg 千円	2 2	950	1 1	1,000	1 1	970									
	豊北総合 支所管内	kg 千円	5 3	600	6 6	1,000			4 4	1,000					5 3	680	
しゃこ	全 市	kg 千円															
	本庁管内	kg 千円															
	豊浦総合 支所管内	kg 千円															
	豊北総合 支所管内	kg 千円															

沿岸漁業魚種別年別単価推移

魚種	年	数量	平成25年	単価	平成26年	単価	平成27年	単価	平成28年	単価	平成29年	単価	平成30年	単価	令和元年	単価
		金額		円/kg		円/kg		円/kg		円/kg		円/kg		円/kg		円/kg
あかうに	全 市	kg 千円	605 11,084	18,324	627 9,984	15,924	810 12,016	14,836	1,247 27,236	21,841	2,007 38,039	18,953	1,075 25,838	24,034	1,790 40,508	22,630
	本庁管内	kg 千円	504 9,917	19,680	580 9,442	16,280	704 10,853	15,417	637 22,337	35,066	1,374 35,135	25,571	921 22,711	24,663	1,691 37,464	22,160
	豊浦総合支所管内	kg 千円	2 40	20,000	4 50	12,500	60 819	13,657	496 3,222	6,496	564 1,812	3,214	100 2,446	24,460	91 2,959	32,520
	豊北総合支所管内	kg 千円	99 1,127	11,384	43 492	11,442	46 344	7,478	114 1,677	14,711	69 1,092	15,826	54 681	12,565	8 84	10,120
	全 市	kg 千円	1,395 15,791	11,319	1,269 14,953	11,784	1,305 15,956	12,228	1,259 13,913	11,051	1,931 19,739	10,222	1,581 18,517	11,710	1,788 19,893	11,128
むらさきうに	本庁管内	kg 千円	328 3,874	11,810	78 858	11,022	90 931	10,365	135 1,463	10,837	4 34	8,500	56 548	9,842	31 366	11,722
	豊浦総合支所管内	kg 千円	242 3,972	16,413	270 4,581	16,965	232 3,486	15,025	101 344	3,406	329 1,879	5,713	92 831	9,077	95 1,196	12,638
	豊北総合支所管内	kg 千円	825 7,945	9,630	921 9,514	10,330	983 11,539	11,739	1,023 12,106	11,834	1,598 17,826	11,155	1,434 17,138	11,951	1,662 18,332	11,031
	全 市	kg 千円	2,583 37,189	14,395	1,430 22,005	15,390	1,587 34,973	22,033	1,686 23,330	13,837	921 17,808	19,335	751 10,186	13,572	790 12,047	15,251
	本庁管内	kg 千円	1,397 18,570	13,288	957 14,229	14,870	780 26,893	34,465	636 10,767	16,929	290 9,335	32,190	230 4,793	20,801	407 7,877	19,358
ばふんうに	豊浦総合支所管内	kg 千円	105 1,917	18,255	83 1,728	20,820	137 1,221	8,912	117 1,356	11,590	66 963	14,590	92 816	8,874	42 493	11,730
	豊北総合支所管内	kg 千円	1,081 16,703	15,451	390 6,048	15,508	670 6,859	10,237	933 11,207	12,012	565 7,510	13,292	428 4,577	10,690	341 3,677	10,783
	全 市	kg 千円									1,000 600	600	5,523 2,023	366	2,600 1,560	600
	本庁管内	kg 千円									1,000 600	600	5,523 2,023	366	2,600 1,560	600
	豊浦総合支所管内	kg 千円														
なまこ	豊北総合支所管内	kg 千円														
	全 市	kg 千円	58,190 44,693	768	63,627 47,323	744	39,569 36,206	915	44,353 42,212	952	35,112 36,102	1,028	36,946 39,189	1,061	29,283 34,134	1,166
	本庁管内	kg 千円	47,712 34,879	731	52,787 37,443	709	29,878 26,718	894	31,980 30,360	949	25,164 25,362	1,008	26,905 30,500	1,134	22,657 25,974	1,146
	豊浦総合支所管内	kg 千円	3,929 4,243	1,080	3,065 3,928	1,281	3,697 4,566	1,235	4,481 4,980	1,111	3,440 3,743	1,088	5,100 3,513	689	2,804 3,587	1,279
	豊北総合支所管内	kg 千円	6,549 5,571	851	7,775 5,952	766	5,994 4,923	821	7,892 6,872	871	6,508 6,997	1,075	4,941 5,177	1,048	3,821 4,573	1,197

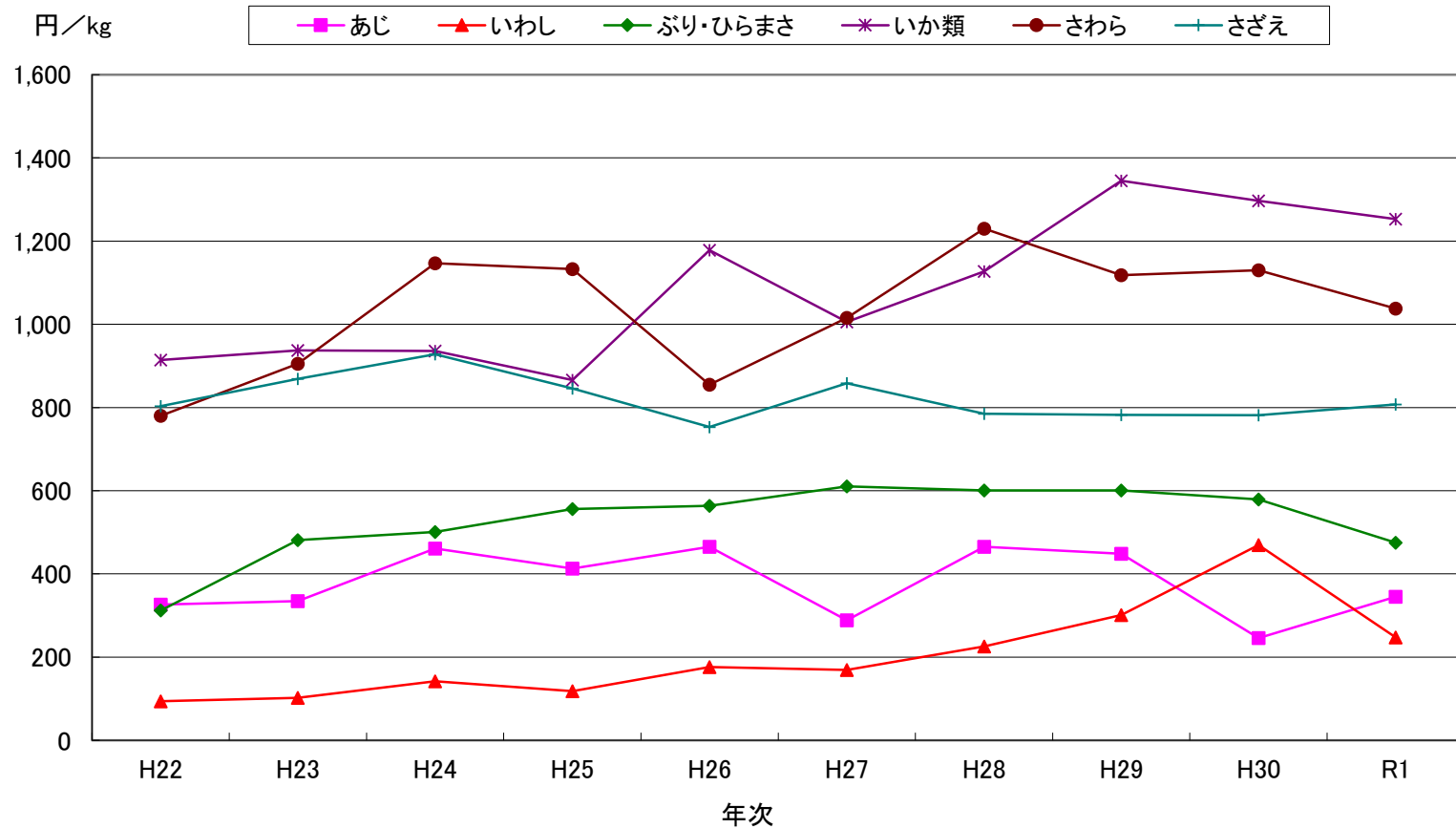
沿岸漁業魚種別年別単価推移

魚種	年	数量	平成25年	単価	平成26年	単価	平成27年	単価	平成28年	単価	平成29年	単価	平成30年	単価	令和元年	単価
		金額		円/kg		円/kg		円/kg		円/kg		円/kg		円/kg		円/kg
生のり	全市	kg 千円	225 252		464 556	1,200	786 943	1,200	246 303	1,232	796 980	1,231	894 1,100	1,231	812 1,000	
	本庁管内	kg 千円	225 252	1,120	464 556	1,200	786 943	1,200	246 303	1,232	796 980	1,231	894 1,100	1,231	812 1,000	1,231
	豊浦総合支所管内	kg 千円														
	豊北総合支所管内	kg 千円														
あかもく	全市	kg 千円							35,868 3,767	105	23,160 3,256	141	71,012 10,262	145	49,080 9,381	191
	本庁管内	kg 千円							35,868 3,767	105	23,160 3,256	141	65,150 9,871	152	41,633 8,746	210
	豊浦総合支所管内	kg 千円														
	豊北総合支所管内	kg 千円											5,862 391	67	7,447 635	85
あらめ	全市	kg 千円	1,899 3,992	2,102												
	本庁管内	kg 千円	394 975	2,474												
	豊浦総合支所管内	kg 千円	1,505 3,017	2,004												
	豊北総合支所管内	kg 千円														
てんぐさ	全市	kg 千円														
	本庁管内	kg 千円														
	豊浦総合支所管内	kg 千円														
	豊北総合支所管内	kg 千円														
その他藻類	全市	kg 千円	3,895 6,614	1,698	4,301 6,427	1,494	2,483 8,084	3,256	16,032 8,781	548	14,883 10,680	718	17,707 7,815	441	13,417 5,193	387
	本庁管内	kg 千円									1,904 1,559	819			2,240 232	104
	豊浦総合支所管内	kg 千円			200 90	451	601 49	81			126 150	1,191	5,931 595	100	8,255 1,162	141
	豊北総合支所管内	kg 千円	3,895 6,614	1,698	4,101 6,337	1,545	1,882 8,035	4,269	16,032 8,781	548	12,853 8,971	698	11,776 7,220	613	2,922 3,799	1,300

沿岸主要魚種平均単価推移(単位:円/kg)

	H22	H23	H24	H25	H26	H27	H28	H29	H30	R1
あじ	326	335	461	413	465	289	465	448	246	345
いわし	94	102	142	118	176	169	226	301	469	248
ぶり・ひらまさ	312	481	501	556	563	610	601	600	579	475
いか類	914	937	936	866	1,178	1,006	1,127	1,345	1,297	1,253
さわら	780	905	1,147	1,133	855	1,015	1,230	1,118	1,130	1,038
さざえ	803	869	928	846	753	858	785	783	781	808

沿岸主要魚種平均単価推移



8. 魚種別月別水揚高(下関市総計)

魚種	月	数量 金額	総数	1月	2月	3月	4月	5月	6月	7月	8月	9月	10月	11月	12月
総計	kg	2,326,583	119,494	156,241	193,072	208,704	269,600	210,025	236,505	254,707	222,235	191,550	141,501	122,949	
	千円	1,569,438	106,998	115,923	135,044	143,370	140,896	130,406	165,554	147,419	130,987	126,953	98,736	127,151	
ふか	kg	730	43	36	107	57	73	78	83	25	16	106	60	46	
	千円	250	67	14	28	15	23	25	22	8	3	18	14	12	
ふく	kg	23,284	1,629	2,142	6,094	4,475	377	176	130	69	322	2,372	3,375	2,123	
	千円	30,811	5,433	6,619	5,437	4,041	527	256	182	147	272	1,505	2,044	4,347	
ぶり・ひらまさ	kg	209,710	10,525	5,066	32,386	47,765	27,703	11,111	5,413	5,909	13,489	18,212	18,907	13,224	
	千円	99,542	7,676	4,627	15,020	15,559	10,415	6,462	3,845	3,672	5,866	7,994	8,420	9,987	
かつお	kg	4,594	213	9	10	9	1,260	491	728	416	172	222	1,064		
	千円	3,650	105	10	30	9	561	259	706	502	298	303	868		
すずき	kg	9,526	1,081	1,013	817	978	936	1,460	1,444	254	112	326	417	689	
	千円	11,559	998	866	837	957	1,139	2,314	2,582	345	186	294	399	643	
まだい	kg	46,674	1,392	1,695	2,683	2,711	6,604	6,068	4,878	4,661	6,341	5,485	2,572	1,583	
	千円	48,446	1,863	2,272	3,139	3,558	7,200	5,844	5,324	4,613	5,381	5,540	2,297	1,417	
いしだい	kg	3,082	36	172	173	617	786	482	384	89	86	127	73	57	
	千円	4,744	74	322	343	942	1,058	646	572	157	167	239	105	119	
くろだい	kg	6,336	35	516	543	1,103	819	625	728	882	401	238	144	304	
	千円	5,443	23	305	315	581	519	500	779	1,252	557	304	133	176	
あまだい	kg	7,528	200	791	772	1,407	1,392	1,496	1,158	133	36	79	64		
	千円	23,254	757	2,994	2,172	4,446	3,804	4,450	3,629	406	107	237	254		
いわし	kg	215,694	2	6	138	9,858	50,182	77,552	36,414	29,222	12,320	9,531	3,541		
	千円	53,432	1	0	10	3,599	13,450	13,020	10,278	9,531	3,541				
さば	kg	102,925	1,806	2,133	2,916	235	1,306	6,548	22,317	25,770	8,220	24,366	6,337	971	
	千円	5,997	231	258	194	36	97	230	1,228	1,492	450	1,384	361	36	
あじ	kg	451,966	8,078	6,908	5,861	13,395	58,521	84,196	47,427	62,105	84,151	38,865	33,315	9,145	
	千円	156,055	2,265	2,351	2,575	4,856	21,226	26,639	16,933	20,342	29,037	14,038	11,651	4,143	
とびうお	kg	1,025	182	375	2	182	398	68							
	千円	302	1	98	1	97	88	18							
えそ	kg	8,296	462	479	552	354	454	1,122	722	579	539	547	519	1,967	
	千円	3,805	223	412	305	180	231	158	232	258	167	164	334	1,142	
かます	kg	2,611	2	6	244	392	327	234	244	576	449	137			
	千円	1,685	1	3	132	358	213	102	150	442	208	77			
さわら	kg	130,219	31,175	17,441	18,322	18,719	555	1,209	3,271	1,845	749	4,360	13,075	19,499	
	千円	135,131	32,912	23,916	19,209	23,709	294	875	2,117	1,581	657	4,656	9,237	15,970	
たちうお	kg	5,142	578	426	77	102	375	862	815	177	630	476	346	278	
	千円	4,193	351	419	92	85	356	733	579	141	542	307	332	254	
さより	kg	530	6	524	6	524									
	千円	291	30	261	30	261									
きす	kg	3,293	141	117	172	61	219	869	736	48	342	391	197		
	千円	3,112	136	112	145	46	235	936	844	44	177	336	101		
めばる	kg	1,898	271	399	490	171	112	52	45	40	30	25	55	208	
	千円	2,304	456	424	510	222	158	64	60	52	38	32	71	215	
かさこ	kg	13,629	490	1,613	1,816	1,958	1,233	1,055	758	911	1,167	795	987	847	
	千円	21,846	688	2,205	2,575	2,712	1,754	1,463	1,130	2,183	2,639	1,526	1,759	1,211	
おこぜ	kg	3,722	72	75	84	205	293	224	162	676	863	614	422	32	
	千円	5,033	142	125	157	446	530	399	349	745	945	659	471	68	
あいなめ	kg	1,150	300	400	350					10				90	
	千円	1,469	390	520	422					20				117	
いさき	kg	37,900	471	3,324	6,948	1,515	2,297	3,462	6,801	4,159	3,605	3,525	1,454	339	
	千円	33,521	497	2,508	5,424	1,608	2,481	3,663	5,778	4,324	2,969	2,899	1,086	283	
このしろ	kg	3,898	895	218	337	165	225	579	627			0	473	379	
	千円	2,465	200	154	198	64	103	752	374			0	346	274	
かわはぎ	kg	30,178	903	1,095	1,559	1,310	1,624	1,884	1,610	578	3,436	9,308	2,886	3,985	
	千円	16,877	683	735	1,022	846	995	1,046	971	297	1,811	4,285	1,774	2,412	
ぐち	kg	3,151	203	504	71	163	332	334	283	1,105				156	
	千円	1,982	105	273	44	94	169	189	187	817				104	
ぼら	kg	193	1	5	54	17	14	11	17	23	21	29			
	千円	111	0	1	31	11	5	6	14	9	16	17			
べら類	kg	13	1			7			2	3		1			
	千円	16	1			7			4	4		1			
かれい	kg	5,970	686	332	189	410	566	358	765	492	404	811	364	593	
	千円	5,125	704	276	106	348	449	366	613	391	369	729	322	452	

魚種	月	数量 金額	総数	1月	2月	3月	4月	5月	6月	7月	8月	9月	10月	11月	12月
ひらめ	kg	18,410		1,378	1,248	1,101	2,607	2,116	1,372	1,726	1,053	957	1,431	1,321	2,099
	千円	30,707		2,451	1,957	1,654	4,118	3,458	2,469	2,619	1,851	1,656	2,189	2,703	3,581
あなご	kg	11,759		671	344	800	1,566	1,862	2,400	996	438	526	627	620	908
	千円	12,829		854	373	955	1,779	1,957	2,409	899	441	610	741	788	1,033
うなぎ	kg	196					23	23	35	58	58				
	千円	170					20	20	30	50	50				
はも	kg	7,121		436	5	5	14	256	1,849	1,987	877	755	420	384	133
	千円	3,165		344	11	2	6	120	526	918	605	358	132	104	39
めたうなぎ	kg	5,588		1,427	2,532	869	524		101					135	
	千円	1,397		254	438	312	260		59					74	
養殖たい	kg	5,185		489	372	402	474	369	316	316	586	343	504	423	590
	千円	8,507		763	602	645	788	604	514	515	979	563	847	703	985
養殖はまち	kg	8,849		885	524	615	638	580	527	438	500	413	503	504	2,723
	千円	12,942		1,223	712	859	901	819	739	608	704	574	707	710	4,384
きじはた	kg	6,956		84	192	217	532	1,164	942	1,093	653	566	756	571	187
	千円	15,289		221	382	472	1,141	2,587	1,924	2,169	1,573	1,390	1,684	1,346	399
その他魚類	kg	221,843		15,980	10,358	9,640	6,483	17,715	17,313	19,587	24,987	31,785	23,708	19,789	24,498
	千円	187,646		12,464	8,454	7,549	6,427	13,445	9,323	12,246	24,248	22,110	24,631	21,959	24,790
いか類	kg	101,729		2,268	6,943	14,974	18,383	15,186	12,214	14,224	6,719	2,312	4,676	2,743	1,087
	千円	127,449		2,224	6,349	16,976	23,679	16,649	13,060	19,689	10,180	3,157	8,417	5,604	1,463
たこ類	kg	51,167		2,222	1,824	3,310	2,440	4,865	4,218	5,068	5,366	5,740	5,028	5,636	5,449
	千円	54,896		1,897	1,869	3,690	2,667	5,316	4,431	5,214	5,494	6,270	5,770	6,305	5,972
くるまえび	kg	1,789		150	40	120	120	123	175	217	125	111	405	111	92
	千円	5,732		879	80	700	261	313	795	574	281	458	776	405	210
その他えび	kg	41,782		1,103	465	1,037	706	2,274	7,424	6,583	5,891	5,176	5,173	4,388	1,562
	千円	48,127		1,193	452	1,048	687	3,968	8,072	7,176	5,969	6,397	6,211	5,749	1,204
かに類	kg	7,047		481	142	524	290	398	1,137	776	249	665	1,153	700	533
	千円	6,890		428	128	651	207	385	881	680	284	700	1,259	799	488
しゃこ	kg														
あわび	kg	14,468		971	1,115	979	1,264	326	604	2,918	2,087	1,105	731	89	2,280
	千円	94,608		5,557	6,388	6,454	7,057	2,829	4,884	18,461	12,328	7,419	5,907	649	16,674
さざえ	kg	115,118		7,085	7,490	8,680	11,224	15,143	7,176	15,675	15,152	7,706	5,064	4,906	9,817
	千円	92,985		5,541	5,004	6,832	7,804	11,166	9,564	11,326	11,913	5,761	4,788	4,456	8,829
あさり	kg														
はまぐり	kg														
その他貝類	kg	9,707		32	215	525	207	862	617	935	963	573	179	67	4,533
	千円	8,384		20	168	398	209	662	515	1,185	927	447	132	50	3,671
うに	kg	4,368		80	259	350	366	639	388	942	639	383	204	32	87
	千円	72,447		1,265	2,695	4,105	4,248	7,071	5,716	17,682	12,998	9,111	5,449	730	1,378
かき類	kg	2,600				2,600									
	千円	1,560				1,560									
なまこ	kg	29,283		5,956	13,580	6,818	393				24			20	2,492
	千円	34,134		6,240	15,208	8,449	480				22			31	3,704
天然わかめ	kg	23,814		3,093	4,516	7,828	7,648	710	10			10			
	千円	7,415		1,823	1,645	2,089	1,731	140	5			3			
養殖わかめ	kg	138,843		12,967	54,235	45,524	20,428								5,689
	千円	28,967		4,170	9,475	7,991	4,068								3,263
天然ひじき	kg	44,534			233	768	255	26,265	13,593	3,350	40	5	5	15	5
	千円	8,448			253	813	325	4,941	1,582	431	61	8	5	24	4
養殖ひじき	kg	56,255					4,250	50,533	1,472						
	千円	6,717					425	5,996	297						
のり	kg														
生のり	kg	812		244	163										406
	千円	1,000		300	200										500
あかもく	kg	49,080				1,340	26,930	20,810							
	千円	9,381				116	4,916	4,349							
あらめ	kg														
てんぐさ	kg														
その他藻類	kg	13,417		6	2,839	233	2,592	154		7,593					
	千円	5,193		8	531	183	3,556	155		761					

8. 魚種別月別水揚高(本庁管内)

魚種	月	数量 金額	総数	1月	2月	3月	4月	5月	6月	7月	8月	9月	10月	11月	12月
総計	kg	1,467,606	72,571	108,617	111,574	121,880	190,204	134,457	133,528	139,067	160,952	126,712	90,962	77,080	
	千円	852,342	58,793	58,082	64,233	57,994	80,727	81,447	87,988	76,022	85,861	73,232	58,708	69,256	
ふか	kg	249	3	2	22	31	52	45	25	8	53	3	5		
	千円	68	1	0	6	7	19	13	8	2	10	1	2		
ふく	kg	15,298	1,309	1,566	5,673	4,266	199	78	95	56	84	400	739	833	
	千円	23,597	4,867	5,201	4,390	3,768	263	113	118	121	117	444	676	3,519	
ぶり・ひらまさ	kg	45,903	1,430	337	774	19,551	2,917	2,907	1,064	909	7,051	2,869	4,009	2,084	
	千円	17,486	880	223	624	4,227	1,380	1,975	705	560	2,150	1,495	2,094	1,173	
かつお	kg	3,234	206	9	10	9	1,260	483	515	284	29	94	335		
	千円	2,015	99	10	30	9	561	245	444	250	24	95	249		
すずき	kg	6,413	366	248	652	644	1,245	1,308	207	93	186	329	485		
	千円	9,040	414	284	690	696	916	2,128	2,460	285	166	208	313	480	
まだい	kg	38,522	1,138	1,187	1,894	1,801	5,447	5,143	4,162	4,399	6,053	4,915	1,426	957	
	千円	40,123	1,542	1,619	2,268	2,547	6,137	5,001	4,577	4,289	5,108	4,920	1,323	793	
いしだい	kg	305	7	6	22	63	69	43	15	24	27	19	10		
	千円	427	19	19	34	75	72	66	23	37	43	19	21		
くろだい	kg	2,520	22	36	51	69	198	209	441	817	373	203	64	39	
	千円	3,437	14	44	53	80	202	263	634	1,210	536	279	78	46	
あまだい	kg	576	83	77	53	81	40	45	56	35	26	35	45		
	千円	1,951	337	287	177	259	111	136	172	110	73	108	180		
いわし	kg	5,336	6	60	140	1,580	2,040	1,290	220	6					
	千円	263	0	2	19	83	71	80							
さば	kg	98,939	1,700	2,024	2,796	230	1,300	3,070	22,313	25,752	8,080	24,366	6,337	971	
	千円	5,571	124	163	111	26	93	124	1,227	1,480	442	1,384	361	36	
あじ	kg	412,958	7,586	6,168	4,904	13,116	56,747	60,286	44,038	61,253	81,925	38,403	29,918	8,615	
	千円	139,044	1,647	1,353	1,388	4,404	20,085	19,700	15,482	19,894	27,978	13,363	10,251	3,499	
とびうお	kg	585	10	301	268	4									
	千円	93	1	39	50	1									
えそ	kg	8,131	462	479	552	354	454	962	722	579	539	547	519	1,962	
	千円	3,799	223	412	305	180	231	153	232	258	167	164	334	1,141	
かます	kg	2,350	2	6	232	378	303	230	199	516	347	137			
	千円	1,595	1	3	121	343	201	101	144	422	183	77			
さわら	kg	50,853	9,806	3,952	5,101	4,134	217	1,068	3,012	1,719	523	3,910	9,835	7,577	
	千円	47,970	10,809	4,245	5,983	4,549	135	803	1,977	1,448	485	4,223	7,094	6,220	
たちうお	kg	5,142	578	426	77	102	375	862	815	177	630	476	346	278	
	千円	4,193	351	419	92	85	356	733	579	141	542	307	332	254	
さより	kg	530	6	524											
	千円	291	30	261											
きす	kg	3,293	141	117	172	61	219	869	736	48	342	391	197		
	千円	3,112	136	112	145	46	235	936	844	44	177	336	101		
めばる	kg	1,469	252	331	382	38	38	40	35	30	25	55	208		
	千円	1,737	434	337	386	42	44	47	45	38	32	71	215		
かさこ	kg	9,809	434	1,150	1,354	1,098	519	578	493	850	1,034	716	852	732	
	千円	16,900	619	1,622	1,967	1,588	787	884	843	2,111	2,450	1,418	1,560	1,052	
おこぜ	kg	2,972	68	45	27	65	88	83	69	657	846	604	405	15	
	千円	3,370	129	57	44	104	142	125	118	683	890	628	424	28	
あいなめ	kg	1,150	300	400	350				10				90		
	千円	1,469	390	520	422				20				117		
いさき	kg	750	31	63	89	200	138	86	94	15	1				
	千円	1,207	57	69	111	293	252	146	217	16	2				
このしろ	kg	3,898	895	218	337	165	225	579	627		0	473	379		
	千円	2,465	200	154	198	64	103	752	374		0	346	274		
かわはぎ	kg	23,567	846	394	620	282	578	962	794	430	3,304	9,088	2,591	3,677	
	千円	12,566	642	274	397	131	328	546	564	219	1,693	4,090	1,497	2,184	
ぐち	kg	3,151	203	504	71	163	332	334	283	1,105			156		
	千円	1,982	105	273	44	94	169	189	187	817			104		
ぼら	kg	184	1	5	54	17	9	11	17	23	21	25			
	千円	109	0	1	31	11	4	6	14	9	16	17			
べら類	kg	9	1			7						1			
	千円	9	1			7						1			
かれい	kg	5,867	686	311	175	396	546	356	765	492	404	809	336	591	
	千円	5,017	704	257	92	331	421	363	613	391	369	726	301	449	

8. 漁業協同組合(支店)別魚種別月別水揚高(本庁管内)
 (1)山口県漁協 蓋井島支店

魚種	月	数量 金額	総数	1月	2月	3月	4月	5月	6月	7月	8月	9月	10月	11月	12月
総計		kg 千円	159,344 115,667	16,961 11,905	13,394 9,384	15,300 11,983	26,221 10,145	10,624 7,007	8,721 7,794	9,775 12,414	4,231 6,499	13,410 8,503	12,701 8,743	14,194 10,452	13,812 10,836
ふく		kg 千円	389 827	12 30	54 87	47 68	27 44	37 63	35 78	29 57	15 70	23 79	49 169	30 58	31 24
ぶり・ひらまさ		kg 千円	35,293 10,369	1,375 831	314 200	663 519	17,763 3,433	1,386 638	1,436 603	636 329	678 321	6,643 1,732	1,049 374	2,031 785	1,319 606
かつお		kg 千円	3,234 2,015	206 99	9 10		10 30	9 9	1,260 561	483 245	515 444	284 250	29 24	94 95	335 249
すずき		kg 千円	861 699	86 64	91 60	101 75	98 65	27 17	22 19	69 59	3 3	33 58	8 8	179 139	144 131
まだい		kg 千円	2,735 4,656	212 622	470 900	439 750	254 515	256 401	310 470	250 459	130 83	125 37	130 182	103 126	56 111
いしだい		kg 千円	292 407	7 19		6 19	19 29	54 61	69 72	43 66	15 23	24 37	27 43	19 19	9 19
くろだい		kg 千円	57 25		11 7	3 2		6 2	13 5		3 2	9 5	8 2	4 1	
いわし		kg 千円	16 2				6 0					10 2			
さば		kg 千円	8,168 469	1,700 124	2,024 163	2,796 111	50 10			4 1			16 1	717 30	861 29
あじ		kg 千円	27,981 7,326	6,139 1,152	5,167 1,016	2,499 544	3,587 626	1,288 320	816 333	3,223 821	484 322	636 508	312 313	1,645 776	2,185 596
とびうお		kg 千円	585 93				2 1	10 2	301 39	268 50	4 1				
かます		kg 千円	327 123				6 3	74 24	22 10	30 14	12 5	30 9	15 8	122 46	16 5
さわら		kg 千円	22,595 21,630	4,812 4,964	2,137 2,746	2,574 3,425	1,932 2,200	12 7	42 18	115 94	14 11	127 130	1,222 1,118	5,744 3,793	3,864 3,125
たちうお		kg 千円	2 3											2 3	
いさき		kg 千円	595 1,047			31 57	13 24	33 39	49 71	150 243	123 232	86 146	94 217	15 16	1 2
かわはぎ		kg 千円	17,893 8,773	243 179	195 106	147 76	64 30	133 36	109 39	150 75	87 55	2,938 1,411	8,204 3,457	2,227 1,311	3,396 1,999
かれい		kg 千円	4 3	4 3											
ひらめ		kg 千円	1,186 2,111	200 334	204 386	66 161	380 504	120 205	100 255	32 98	5 19	6 13	13 31	13 25	47 80
あなご		kg 千円	26 23		4 4	3 2	3 3	8 8		8 7					
きじはた		kg 千円	778 1,406	4 7	2 3	22 35	48 81	129 209	162 249	67 123	29 59	135 291	127 258	32 48	21 44
その他魚類		kg 千円	9,441 13,978	773 1,686	1,062 1,321	997 1,436	473 385	736 774	979 687	892 476	582 1,403	760 882	645 945	946 2,240	596 1,744
いか類		kg 千円	4,747 5,718	417 445	544 563	190 155	209 169	608 765	1,230 1,364	683 712	28 21	28 25	248 459	179 358	383 682
たこ類		kg 千円	700 944	19 30	105 191	102 181	135 163	150 169	62 70	32 34	41 48	40 32	6 12	1 1	7 12
あわび		kg 千円	1,004 7,231	37 194	23 142	74 545	69 617	14 113	4 29	372 2,743	153 1,064	167 1,132	68 506	23 146	
さざえ		kg 千円	13,457 9,685	494 314	297 200	2,672 2,488	972 653	2,480 1,601	1,539 1,090	1,888 1,221	1,138 767	1,136 741	383 269	48 38	410 303
その他貝類		kg 千円	309 290	8 5		103 61			3 2	61 76	34 48	80 81	12 13		8 4
うに		kg 千円	856 12,844	34 581	33 443	30 466	36 475	59 809	113 1,669	270 4,382	98 1,439	75 893	31 329	28 521	49 838
なまこ		kg 千円	1,268 1,564	179 222	593 751	450 507									46 84
天然わかめ		kg 千円	1,250 165			1,180 134	20 10	30 15	10 5			10 3			
天然ひじき		kg 千円	3,295 1,238		55 87	105 168	45 75	2,965 720	35 57	20 28	40 61	5 8	5 5	15 24	5 4

8. 漁業協同組合(支店)別魚種別月別水揚高(本庁管内)

(3)山口県漁協 吉見支店

魚種	月	数量 金額	総 数	1 月	2 月	3 月	4 月	5 月	6 月	7 月	8 月	9 月	10月	11月	12月
総 計		千枚 kg 千円	31,617 16,264	960 1,161	294 317	532 530	10,498 3,928	10,826 4,014	615 908	4,605 2,075	152 229	242 260	664 749	1,267 1,039	962 1,055
ふ く		kg 千円	4 5				2 5								2 1
ぶり・ひらまさ		kg 千円	553 490	5 6			6 1		1 1	23 19	15 17	108 117	79 77	229 171	87 82
す ず き		kg 千円	9 8				5 4		3 3	1 2					
ま だ い		kg 千円	247 241		20 20	20 20	21 21		30 40				20 20	124 110	12 10
あ ま だ い		kg 千円	14 45				9 30	5 15							
あ じ		kg 千円	69 57					21 21		33 20			15 16		
さ わ ら		kg 千円	3,808 3,372	718 809		170 117	337 380		94 53	342 194	20 12	123 111	525 549	836 606	643 542
め ば る		kg 千円	9 10	9 10											
か さ ご		kg 千円	128 141	6 9	35 23	6 10	47 48	16 24	15 23	3 4					
い さ き		kg 千円	15 20								15 20				
ひ ら め		kg 千円	159 384	43 61	14 27		2 2		25 65	18 68	4 11	7 21	16 55	15 40	15 33
き じ は た		kg 千円	282 697	1 4	1 1	12 33	50 141	59 136	77 172	59 151		3 8		9 21	11 30
そ の 他 魚 類		kg 千円	86 328		4 7			0 1	19 67	23 100	6 23	1 2	9 32	15 58	9 38
あ わ び		kg 千円	254 1,633	18 124	3 19		2 16	40 279	36 264	97 642	20 79				38 209
さ ぎ え		kg 千円	1,682 1,223	76 61	14 10	6 5	74 59	265 185	315 220	676 473	72 66			39 33	145 110
な ま こ		kg 千円	605 632	84 76	203 209	318 346									
天 然 ひ じ き		kg 千円	3,330 403							3,330 403					
あ か も く		kg 千円	20,363 6,574				9,943 3,222	10,420 3,353							

8. 漁業協同組合(支店)別魚種別月別水揚高(本庁管内)
 (5)山口県漁協 六連島支店

魚種	月	数量 金額	総数	1月	2月	3月	4月	5月	6月	7月	8月	9月	10月	11月	12月
総計		kg 千円	29,749 20,582	1,893 2,030	1,761 1,650	4,487 3,585	6,051 2,767	4,800 1,577	2,711 1,073	684 720	825 841	900 852	1,462 1,582	893 848	3,282 3,057
ふか		kg 千円	15 6				5 2		10 4						
ふく		kg 千円	470 723	18 28	27 41	239 367	173 265	8 12							6 9
ぶり・ひらまさ		kg 千円	222 99	1 1		44 26	8 5	7 4	2 1	1 1		9 5	11 6	23 13	116 37
すずき		kg 千円	262 361	15 21	16 22	102 140	16 22	18 25	36 50			14 19	10 14	5 7	30 41
まだい		kg 千円	1,585 1,654	26 27	26 27	873 911	410 428	68 71	34 35	17 18		43 45	7 8	36 37	46 48
いしだい		kg 千円	4 6				3 5								1 2
くろだい		kg 千円	40 47			14 16	8 7	9 12	6 8				3 4		
あじ		kg 千円	14,730 3,329	905 204	537 121	1,532 346	4,505 1,018	3,572 807	671 152	166 37	140 32	283 64	543 123	405 92	1,471 332
かます		kg 千円	2 1			2 1									
さわら		kg 千円	101 98	8 8		35 34	6 6		3 3		5 5		10 10	15 15	19 19
めばる		kg 千円	67 72	10 11	14 15	12 13	3 3							5 5	23 25
かさこ		kg 千円	88 136	10 16		10 16	15 23		5 8	5 8		15 23	10 16	8 12	10 16
おこぜ		kg 千円	45 83			8 15	17 31	10 18	2 4			6 11			2 4
かわはぎ		kg 千円	157 112	20 14	10 7	30 21	20 14	10 7	15 11	17 12		5 5	5 4		25 18
ぼら		kg 千円	12 8					4 3	8 5						
べら類		kg 千円	2 2	1 1				1 1							
かれい		kg 千円	32 27				6 5	14 12	6 5						6 5
ひらめ		kg 千円	1,563 2,509	47 75	50 80	258 414	365 586	231 370	78 126	54 87		25 40	18 29	41 67	396 635
あなご		kg 千円	9 10			3 3					2 2	2 2	2 2		
はも		kg 千円	12 7	3 2			9 5								
きじはた		kg 千円	17 44					1 2		1 3		11 28	2 6	1 3	1 3
その他魚類		kg 千円	1,454 750	121 59	36 17	67 33	190 100	262 132	249 121	75 36	7 3	160 86	60 31	61 32	167 100
いか類		kg 千円	800 602		70 53	425 320	205 154	30 23	50 38	20 15					
たこ類		kg 千円	37 39	4 4		5 5	5 6	7 8	2 2			6 6	8 8		
あわび		kg 千円	752 4,670	180 1,119	61 378	12 76	2 14	5 30	20 124	30 186	41 257	45 280	123 764	59 363	174 1,079
さざえ		kg 千円	4,315 3,715	490 422	475 409	354 305	77 66		70 60	294 253	629 541	277 238	650 559	234 202	766 659
その他貝類		kg 千円	1 1								1 1				
うに		kg 千円	5 64							5 64					
なまこ		kg 千円	919 1,042	14 16	420 476	461 523	2 2								22 25
天然わかめ		kg 千円	40 7	20 3	20 3										
天然ひじき		kg 千円	730 81					545 41	185 40						
養殖ひじき		kg 千円	1,260 278						1,260 278						

8. 漁業協同組合(支店)別魚種別月別水揚高(本庁管内)
 (7)山口県漁協 彦島支店

魚種	月	数量 金額	総 数	1 月	2 月	3 月	4 月	5 月	6 月	7 月	8 月	9 月	10月	11月	12月
総 計		kg 千円	243,229 169,495	22,475 15,789	17,110 12,125	17,376 10,926	13,213 6,175	26,956 14,100	22,497 17,236	22,941 17,469	15,698 11,703	21,356 16,482	24,944 19,615	18,490 14,847	20,173 13,028
ふ く		kg 千円	700 790	100 238	300 297	58 71	51 45	20 10	10 8	20 12	3 6	30 11	20 10	35 32	53 50
ま だ い		kg 千円	16,765 13,029	720 700	622 611	334 345	106 63	1,668 1,495	2,183 1,322	1,817 1,078	3,017 2,355	3,000 2,257	2,436 2,155	354 277	507 371
あ じ		kg 千円	12,777 8,856	299 195	108 96	137 94	210 133	479 346	779 462	1,197 865	1,045 739	1,662 1,382	1,763 1,409	3,196 2,073	1,901 1,062
え そ		kg 千円	7,438 3,684	432 218	454 408	532 302	274 167	349 214	874 138	647 220	529 249	479 157	497 155	459 324	1,912 1,132
か ま す		kg 千円	2,007 1,459					158 97	344 323	271 185	218 96	169 135	501 414	225 137	121 72
た ち う お		kg 千円	5,080 4,129	578 351	426 419	74 89	96 79	365 345	857 728	812 576	172 136	620 535	473 304	339 324	268 243
さ よ り		kg 千円	524 261				524 261								
き す		kg 千円	2,545 2,080	141 136	117 112	172 145	49 36	127 135	542 485	502 465		342 177	369 303	184 86	
こ の し ろ		kg 千円	3,898 2,465	895 200	218 154	337 198	165 64	225 103	579 752	627 374				473 346	379 274
か わ は ぎ		kg 千円	5,488 3,665	583 449	189 161	436 295	195 86	431 284	830 492	627 477	343 164	361 278	879 630	358 182	256 167
ぐ ち		kg 千円	2,351 1,422		203 105	504 273	71 44	163 94	332 169	334 189	283 187	305 257			156 104
ぼ ら		kg 千円	144 92			44 26	14 10			17 14	23 9	21 16	25 17		
か れ い		kg 千円	5,406 4,547	633 671	299 248	164 84	342 265	502 364	312 307	755 605	469 373	377 335	764 665	273 238	516 392
ひ ら め		kg 千円	5,205 3,755	302 457	360 330	312 153	225 162	452 296	327 221	923 631	437 255	353 240	681 284	258 202	575 524
あ な ご		kg 千円	4,698 4,723	491 634	84 79	223 285	302 285	338 326	969 716	656 509	221 193	381 436	311 382	368 503	354 375
は も		kg 千円	5,130 2,594	430 340				158 86	876 459	1,806 834	699 457	599 280	202 59	233 42	127 37
その他魚類		kg 千円	61,488 43,055	8,334 5,687	4,136 3,339	2,615 1,879	976 506	5,486 4,665	3,987 2,193	3,884 3,247	1,730 1,493	6,818 4,052	9,441 6,567	7,005 5,257	7,076 4,170
い か 類		kg 千円	10,510 9,966	1,038 844	805 821	1,383 1,258	2,405 2,017	1,861 1,727	699 1,283	830 723	300 233	206 192	521 478	273 251	189 139
た こ 類		kg 千円	6,363 5,457	375 266	519 441	390 333	357 320	392 336	443 447	612 555	702 615	674 586	748 603	551 455	600 500
く る ま え び		kg 千円	1,741 5,573	150 879	40 80	120 700	120 261	123 313	175 795	216 573	121 273	99 428	374 656	111 405	92 210
その他えび		kg 千円	34,408 30,000	1,103 1,193	465 452	1,032 1,043	703 684	1,184 1,149	6,108 5,104	5,259 4,272	4,772 3,158	4,341 4,189	4,340 4,010	3,554 3,558	1,547 1,188
か に 類		kg 千円	5,305 4,688	476 422	137 123	418 497	203 92	311 278	1,058 813	729 637	164 198	517 539	599 514	241 155	452 420
あ わ び		kg 千円	1,128 1,212	100 95	209 217	201 218				180 193	203 231				235 258
さ ざ え		kg 千円	1,332 1,378	250 210	171 178	179 182				220 235	247 283				265 290
な ま こ		kg 千円	3,239 4,371	425 411	1,753 2,377	1,061 1,583									
養殖わかめ		kg 千円	20,932 4,363	4,620 1,193	5,495 1,077	6,650 873	1,575 170								2,592 1,050
養殖ひじき		kg 千円	16,626 1,881				4,250 425	12,164 1,437	212 19						

8. 漁業協同組合(支店)別魚種別月別水揚高(本庁管内)
 (8)山口県漁協 伊崎支店

魚種	月	数量 金額	総 数	1 月	2 月	3 月	4 月	5 月	6 月	7 月	8 月	9 月	10月	11月	12月
	千枚														
総 計	kg	612,046	7,002	22,301	15,909	25,286	115,361	75,588	72,169	95,983	99,289	51,117	27,815	4,226	
	千円	177,429	7,799	10,902	9,203	8,418	27,264	21,773	19,298	22,857	27,212	9,950	6,802	5,953	
ふ く	kg	12,999	1,117	1,153	5,228	3,877						310	631	683	
	千円	20,180	4,495	4,739	3,761	3,002						244	551	3,388	
す ず き	kg	136	3	5	10	15	9	16	15	8	10	20	15	10	
	千円	136	3	4	10	14	9	15	13	9	11	22	16	11	
ま だ い	kg	661	35	37	60	65	55	50	71	55	50	58	70	55	
	千円	725	50	43	76	73	50	44	67	54	43	63	69	93	
あ ま だ い	kg	562	83	77	53	72	35	45	56	35		26	35	45	
	千円	1,906	337	287	177	229	96	136	172	110		73	108	180	
い わ し	kg	1,820					40		440	1,060	60		220		
	千円	58					1		15	33	2		6		
さ ば	kg	82,981			180	1,300	2,730	22,149	25,752	8,080	19,360	3,320	110		
	千円	4,598			16	93	113	1,219	1,480	442	1,045	183	6		
あ じ	kg	307,889			3,046	49,248	51,524	35,511	54,152	72,598	24,355	16,509	946		
	千円	95,562			1,788	17,555	15,581	11,650	15,604	22,653	6,491	3,752	487		
え そ	kg	690	30	25	20	80	105	85	75	50	60	50	60	50	
	千円	114	5	4	3	13	17	14	12	9	10	9	10	9	
さ わ ら	kg	10,496	1,045	1,680	1,803	700	86	920	1,120	763	76	350	668	1,285	
	千円	9,170	1,207	1,297	1,819	647	72	726	895	758	87	461	519	680	
た ち う お	kg	56			3	6	10	5	3	5	6	3	5	10	
	千円	60			3	6	11	5	3	5	6	3	5	11	
め ば る	kg	357	20	25	20	25	30	32	35	35	30	25	50	30	
	千円	471	28	38	26	32	36	43	45	45	38	32	66	41	
か さ ご	kg	26							21	5					
	千円	50							42	8					
か れ い	kg	130	5	7	5	20	10	15	10	15	10	8	15	10	
	千円	99	3	4	4	17	7	14	8	13	9	4	10	7	
ひ ら め	kg	481	37	40	30	38	38	51	37	50	35	35	40	50	
	千円	884	72	63	52	56	65	97	69	97	75	68	72	97	
あ な ご	kg	605			5	5	407	8	53	49	53	5	10	10	
	千円	514			5	5	311	9	44	49	64	5	11	11	
その 他 魚 類	kg	67,033	207	271	185	384	6,479	6,647	9,140	12,728	18,047	6,404	5,997	544	
	千円	16,702	194	198	191	227	2,071	1,508	2,314	3,459	3,647	1,350	1,291	252	
い か 類	kg	10,168	45	89	85	201	5,111	2,073	1,572	723	70	47	84	68	
	千円	2,968	30	84	85	110	821	606	738	346	28	28	50	42	
た こ 類	kg	2,655		5	5	10	5	928	1,467	176	41	5	5	8	
	千円	2,090		5	5	11	4	753	1,125	141	26	5	5	8	
く る ま え び	kg	1								1					
	千円	4								4					
その 他 え び	kg	79			5	3	8	12	5	6	10	5	10	15	
	千円	80			5	3	9	12	4	5	10	5	10	16	
か に 類	kg	121	5		10	5	15	12	10	10	15	6	15	18	
	千円	117	6		11	5	13	11	9	9	13	5	15	19	
あ わ び	kg	405	2	15	10	3	5	141	114	65	3			47	
	千円	2,823	12	97	72	22	46	1,077	664	426	18			389	
さ ざ え	kg	2,271	350	316	256	259	151	106	265	240	35	45	56	192	
	千円	1,745	284	232	193	190	104	73	188	193	30	35	53	170	
な ま こ	kg	2,742	518	1,156	1,016	12								40	
	千円	3,582	503	1,551	1,476	15								37	
養 殖 わ か め	kg	33,400	3,500	17,400	7,100	5,400									
	千円	4,807	567	2,255	1,227	758									
天 然 ひ じ き	kg	13,643						3,455	10,188						
	千円	1,253						318	935						
養 殖 ひ じ き	kg	38,369						38,369							
	千円	4,559						4,559							
あ か も く	kg	21,270				10,880	10,390								
	千円	2,172				1,175	997								

8. 漁業協同組合(支店)別魚種別月別水揚高(本庁管内)

(9)山口県漁協 壇之浦支店

魚種	月	数量 金額	総 数	1 月	2 月	3 月	4 月	5 月	6 月	7 月	8 月	9 月	10月	11月	12月
総 計		kg 千円	62,910 74,266	985 1,462	2,335 2,687	2,985 3,425	7,335 4,568	5,940 8,151	6,230 8,975	6,240 8,942	5,610 6,929	6,275 7,133	7,970 9,189	6,250 7,202	4,755 5,605
ぶり・ひらまさ		kg 千円	1,410 780							70 70	80 80		630 315	630 315	
す ず き		kg 千円	2,200 4,400				40 80	260 520	850 1,700	1,050 2,100					
ま だ い		kg 千円	2,020 5,050				300 750	430 1,075	480 1,200	440 1,100	60 150	60 150	150 375	100 250	
くろ だ い		kg 千円	1,975 2,963				25 38	90 135	140 210	390 585	780 1,170	330 495	150 225	45 68	25 38
あ じ		kg 千円	4,980 3,984				200 160	250 200	280 224	600 480	700 560	750 600	800 640	850 680	550 440
さわら		kg 千円	650 780										650 780		
めばる		kg 千円	800 980	170 350	250 250	280 280									100 100
かさご		kg 千円	7,610 11,415	345 518	1,005 1,508	1,255 1,883	980 1,470	470 705	510 765	350 525	430 645	500 750	500 750	645 968	620 930
おこぜ		kg 千円	2,380 2,380								630 630	800 800	580 580	370 370	
あいなめ		kg 千円	1,140 1,449	300 390	400 520	350 422									90 117
いさき		kg 千円	140 140				20 20	30 30	40 40	50 50					
ぐ ち		kg 千円	800 560									800 560			
ひらめ		kg 千円	155 310							30 60	40 80	45 90	40 80		
あなご		kg 千円	5,980 7,176	170 204	220 264	500 600	1,200 1,440	1,050 1,260	1,350 1,620	250 300	160 192	90 108	250 300	210 252	530 636
きじはた		kg 千円	1,480 4,440					230 690	200 600	200 600	250 750	200 600	200 600	200 600	
いか類		kg 千円	9,520 9,520		110 110	200 200	170 170	1,100 1,100	1,200 1,200	1,500 1,500	1,520 1,520	1,300 1,300	1,400 1,400	700 700	320 320
たこ類		kg 千円	14,520 17,424					2,030 2,436	1,180 1,416	1,310 1,572	960 1,152	1,400 1,680	2,620 3,144	2,500 3,000	2,520 3,024
天然わかめ		kg 千円	5,150 515		350 35	400 40	4,400 440								

8. 漁業協同組合(支店)別魚種別月別水揚高(本庁管内)
 (11)山口県漁協 才川支店

魚種	月	数量 金額	総 数	1 月	2 月	3 月	4 月	5 月	6 月	7 月	8 月	9 月	10月	11月	12月
総 計		kg 千円	4,829 3,377	247 222	158 98	2,773 1,654	178 107	68 47	165 143	77 75	46 42	156 164	304 317	414 314	243 197
ふ か		kg 千円	10 1						7 1	3 1					
ふ く		kg 千円	4 1												4 1
ぶり・ひらまさ		kg 千円	16 8				5 3							3 2	8 3
す ず き		kg 千円	6 2		2 1		5 1								
ま だ い		kg 千円	111 110			10 6	13 10	16 13	39 44	14 16	7 8	3 3	2 2	7 7	2 3
くろ だ い		kg 千円	70 43	6 3	4 4		1 1	1 1	15 6	3 2	5 5	5 4	4 3	13 7	14 9
あ じ		kg 千円	27 14				2 1	7 2	6 6			9 4	2 2	1 1	
さ わ ら		kg 千円	787 629	166 165			61 37					16 17	164 154	276 175	103 82
き す		kg 千円	6 11										5 10	1 1	
め ば る		kg 千円	14 8	1 1	6 2	5 3									3 3
か さ こ		kg 千円	220 135	18 10	53 29	48 21	23 11	9 5	12 12	7 8	3 3	1 1	4 5	5 5	37 27
お こ ぜ		kg 千円	8 7				6 4	2 3		1 1					
ぼ ら		kg 千円	17 6	1 0	5 1	10 5		1 1							
べ ら 類		kg 千円	1 1										1 1		
か れ い		kg 千円	3 4				2 2							1 2	
ひ ら め		kg 千円	51 107		8 14		4 8	1 1					9 27	17 33	12 22
あ な ご		kg 千円	3 1												3 1
は も		kg 千円	5 0				3 0						2 0		
き じ は た		kg 千円	32 47		1 1	5 8	2 2		8 9	5 6	1 2	7 15	2 3		3 2
そ の 他 魚 類		kg 千円	116 78	12 9	6 4	21 9	15 5	13 9	10 10	4 5	1 1	10 10	9 6	12 7	5 4
い か 類		kg 千円	50 31			11 7	25 14	12 8	1 1	2 1					
た こ 類		kg 千円	333 343	39 28	43 36	40 33	7 7	4 4	19 19	21 22	3 3	79 85	36 52	25 34	18 21
か に 類		kg 千円	254 199					2 2	43 34	10 10	27 21	23 23	63 50	56 41	30 19
そ の 他 貝 類		kg 千円	25 17				1 1	2 1	5 3	8 6		4 3	2 2		2 2
か き 類		kg 千円	2,600 1,560			2,600 1,560									
な ま こ		kg 千円	20 10	5 6	15 4	1 0				1					
天 然 わ か め		kg 千円	42 5		16 2	23 2	3 0								

8. 魚種別月別水揚高(豊浦総合支所管内)

魚種	月	数量 金額	総数	1月	2月	3月	4月	5月	6月	7月	8月	9月	10月	11月	12月
総計		kg 千円	71,115 99,545	5,374 5,821	6,808 8,543	5,344 7,993	6,260 10,433	5,574 9,183	4,166 7,305	11,541 8,148	3,782 8,276	3,275 6,334	4,694 5,949	6,588 6,898	7,707 14,661
ふか		kg 千円	51 71	40 66					6 3				3 1	2 1	
ふく		kg 千円	7,088 5,602	293 511	415 1,069	187 667	78 70	53 64	21 35			224 128	1,961 1,038	2,623 1,327	1,233 694
ぶり・ひらまさ		kg 千円	2,385 1,944	12 9		3 2	277 167	367 278	253 189	217 208		3 120	108 339	353 386	562 245
かつお		kg 千円	1 2	1 2											
すずき		kg 千円	453 381	42 25		7 6	31 27	148 111	17 17	3 3	22 36	11 12	10 13	45 47	117 85
まだい		kg 千円	442 446	8 11	10 7	36 11	47 57	98 85	67 60	40 51	11 19	6 12	21 29	74 77	24 27
いしだい		kg 千円	72 125	2 5		3 4	19 33	32 57	11 18			1 1		3 6	1 1
くろだい		kg 千円	148 166	8 4	1 1	3 2	59 68	44 45	33 46						
あまだい		kg 千円	1,801 4,225	1 14	9 21	46 107	469 1,077	694 1,627	355 818	138 317	25 58		10 33	44 129	10 23
いわし		kg 千円													
さば		kg 千円	2 2					2 2							
あじ		kg 千円	1,253 1,637		6 7	122 94	72 76	210 262	267 317	24 71	3 20	53 56	104 123	231 379	161 232
とびうお		kg 千円	79 88					29 38	45 44	5 6					
えそ		kg 千円													
かます		kg 千円													
さわら		kg 千円	4,470 4,187	1,477 1,326	332 479	439 337	931 1,093	123 66		107 59	106 114	63 66	93 90	661 406	139 150
たちうお		kg 千円													
さより		kg 千円													
きす		kg 千円													
めばる		kg 千円	38 70	3 4			34 64	1 2							
かさこ		kg 千円	322 684	1 2	7 3	4 8	73 152	98 215	61 133	21 45		12 13	13 34	17 43	15 37
おこぜ		kg 千円	149 289		2 4	5 7	34 82	77 133	22 42				1 3	6 15	2 3
あいなめ		kg 千円													
いさき		kg 千円	94 215	1 1			6 2	6 8	21 79	33 68		20 22	2 25	5 11	
このしろ		kg 千円													
かわはぎ		kg 千円	105 94		3 1	10 6	20 20	34 26	9 7			5 10	5 1	15 20	4 2
ぐち		kg 千円													
ぼら		kg 千円													
べら類		kg 千円	5 7							2 4	3 4				
かれい		kg 千円	20 21				1 2	2 7						16 12	

魚種	月	数量 金額	総数	1月	2月	3月	4月	5月	6月	7月	8月	9月	10月	11月	12月
ひらめ	kg	970	216	60	27	71	79	39	105	82	64	47	92	88	
	千円	2,272	448	123	42	145	148	89	317	228	173	137	221	201	
あなご	kg	1			1										
	千円	2			2										
うなぎ	kg														
	千円														
はも	kg														
	千円														
めたうなぎ	kg	5,490	1,369	2,492	869	524			101					135	
	千円	1,351	227	419	312	260			59					74	
養殖たい	kg	5,185	489	372	402	474	369	316	316	586	343	504	423	590	
	千円	8,507	763	602	645	788	604	514	515	979	563	847	703	985	
養殖はまち	kg	8,849	885	524	615	638	580	527	438	500	413	503	504	2,723	
	千円	12,942	1,223	712	859	901	819	739	608	704	574	707	710	4,384	
きじはた	kg	1,477	45	57	52	209	347	131	68	168	49	131	169	53	
	千円	3,295	112	140	128	464	742	256	161	404	104	318	351	115	
その他魚類	kg	5,667	46	70	93	875	1,041	672	570	536	406	483	616	260	
	千円	12,615	91	154	218	1,389	1,924	1,162	941	1,791	1,314	1,409	1,476	747	
いか類	kg	493			16	110	194	92	74					7	
	千円	804			19	198	368	129	74					17	
たこ類	kg	999	18	18	53	219	320	290	42	18	22				
	千円	1,315	24	21	84	295	399	389	56	23	25				
くるまえび	kg														
	千円														
その他えび	kg														
	千円														
かに類	kg	9						3	2				1	4	
	千円	15						3	3				2	7	
しゃこ	kg														
	千円														
あわび	kg	2,653	84	413	221	207	67	183	279	281	188	45	20	666	
	千円	20,049	570	2,743	1,970	1,938	612	1,571	1,869	1,792	1,156	461	205	5,161	
さざえ	kg	7,707	120	424	353	429	351	521	1,309	1,354	1,193	351	313	989	
	千円	5,401	111	306	265	297	249	387	844	944	774	289	279	656	
あさり	kg														
	千円														
はまぐり	kg														
	千円														
その他貝類	kg	565				13	187	90	105	52	53	53	6	6	
	千円	367				12	120	62	67	35	32	32	4	3	
うに	kg	228		15	15	37	16	14	54	34	42	1			
	千円	4,648		241	272	404	166	139	1,104	1,124	1,179	17			
かき類	kg														
	千円														
なまこ	kg	2,804	213	1,051	1,068	79								4	
	千円	3,587	271	1,138	1,177	102								8	
天然わかめ	kg	15				15									
	千円	3				3									
養殖わかめ	kg														
	千円														
天然ひじき	kg	773		90	473	210									
	千円	955		136	569	250									
養殖ひじき	kg														
	千円														
のり	kg														
	千円														
生のり	kg														
	千円														
あかもく	kg														
	千円														
あらめ	kg														
	千円														
てんぐさ	kg														
	千円														
その他藻類	kg	8,255		437	221			4		7,593					
	千円	1,162		218	179			5		761					

8. 漁業協同組合(支店)別魚種別月別水揚高(豊浦総合支所管内)

(1)山口県漁協 湯玉支店

魚種	月	数量	金額	総数	1月	2月	3月	4月	5月	6月	7月	8月	9月	10月	11月	12月
総計		kg	千円	4,172	255	89	521	285	279	788	326	246	432	284	306	361
				8,378	496	241	621	270	527	2,105	653	445	742	429	424	1,427
ふく		kg	千円	33			3	10	9	11						
				68			4	17	21	26						
ぶり・ひらまさ		kg	千円	126			3	26	35	30	9			5	7	11
				221			2	18	73	23	19			22	22	42
すずき		kg	千円	24								22				2
				38								36				2
まだい		kg	千円	25				10	3		1			6		5
				40				8	5		3			13		11
あじ		kg	千円	50				10	1	10	10	3	10	1	5	
				138				8	2	24	56	20	15	7	6	
さわら		kg	千円	62	38									0		24
				67	29									2		36
めばる		kg	千円	7				6	1							
				5				3	2							
おこぜ		kg	千円	14				5	6	3						
				24				9	10	5						
いさき		kg	千円	82	1			6	5	11	32		20	2	5	
				198	1			2	5	66	68		22	25	11	
ひらめ		kg	千円	308	166	51	2	1	1						30	57
				677	355	108	2	1	2						79	130
その他魚類		kg	千円	183	3	1	6	78	48	27	3	3	1	0	9	4
				280	7	1	7	62	89	57	10	6	2	1	31	8
いか類		kg	千円	9				7	1	1						
				9				3	1	5						
たこ類		kg	千円	14	3			5	5	1						
				8	2			1	4	1						
あわび		kg	千円	574	12	19	25	12	31	179	48	34	69	19	7	119
				4,438	78	123	192	76	209	1,513	336	230	485	144	51	1,001
さざえ		kg	千円	2,043	28	18	10	78	132	490	217	170	319	251	243	87
				1,548	15	9	6	53	94	364	148	139	208	215	224	74
その他貝類		kg	千円	58						25	6	14	13			
				58						20	14	14	10			
うに		kg	千円	7				6	1							
				19				8	11							
なまこ		kg	千円	428	4		372									52
				522	9		389									124
天然ひじき		kg	千円	125			100	25								
				22			20	2								

8. 漁業協同組合(支店)別魚種別月別水揚高(豊浦総合支所管内)
 (2)山口県漁協 小串支店

魚種	月	数量 金額	総数	1月	2月	3月	4月	5月	6月	7月	8月	9月	10月	11月	12月
総計		kg 千円	6,238 7,004	242 203	529 1,001	940 529	536 589	558 610	519 649	382 567	599 847	314 376	290 268	787 646	543 720
ふか		kg 千円	51 71	40 66						6 3			3 1	2 1	
ふく		kg 千円	2 3				1 1	0 1	1 1						
ぶり・ひらまさ		kg 千円	1,338 845	12 9			145 96	168 83	109 77	106 90		54 43	185 108	424 247	136 92
すずき		kg 千円	49 31	42 25					3 2					4 4	
まだい		kg 千円	87 118	4 4		1 1	3 4	12 11	18 17	14 21	11 19	4 9		17 26	4 6
いしだい		kg 千円	0 1					0 1							
くろだい		kg 千円	11 9	8 4			3 5								
あまだい		kg 千円	34 79		5 11		21 50	4 9	2 4					2 5	
あじ		kg 千円	315 400					115 171	168 193	7 10				25 26	
さわら		kg 千円	117 116		15 27							23 21	12 11	22 15	45 41
めばる		kg 千円	3 4	3 4											
かさご		kg 千円	11 14				3 4	3 4		5 5					
かわはぎ		kg 千円	6 12				6 12								
べら類		kg 千円	5 7							2 4	3 4				
かれい		kg 千円	18 12				1 2	1 2						15 8	
ひらめ		kg 千円	332 890	5 4			1 2	2 2	23 46	98 288	80 223	55 152	30 90	31 68	7 15
めたうなぎ		kg 千円	1,344 545	119 65	227 125	550 105	212 118		101 59					135 74	
きじはた		kg 千円	17 38					1 2	5 10	2 6	2 3	6 17		1 1	
その他魚類		kg 千円	215 355				12 21	26 21	26 52	44 33	28 39	7 4	6 24	51 117	16 44
いか類		kg 千円	34 51			5 6	7 11		6 5	9 11					7 17
たこ類		kg 千円	133 170			2 5	16 26	55 68	28 30	13 17	11 15	9 9			
かに類		kg 千円	9 15					3 3	2 3				1 2	4 7	
あわび		kg 千円	128 1,027	2 15	75 595		1 15			2 25	27 223	6 20			16 134
さざえ		kg 千円	1,077 829	6 6	103 92	3 3	61 48	27 27	5 5	62 47	410 307	110 78		50 40	240 176
その他貝類		kg 千円	293 180				13 12	125 78	2 3	20 10	28 15	40 22	53 32	6 4	6 3
うに		kg 千円	43 422			1 1	16 160	13 123	14 139						
なまこ		kg 千円	549 753	1 1	104 151	378 409									66 192
天然わかめ		kg 千円	15 3				15 3								
その他藻類		kg 千円	4 5					4 5							

8. 漁業協同組合(支店)別魚種別月別水揚高(豊浦総合支所管内)
 (3)山口県漁協川棚支店

魚種	月	数量 金額	総 数	1 月	2 月	3 月	4 月	5 月	6 月	7 月	8 月	9 月	10月	11月	12月
総 計		kg 千円	25,319 43,983	1,317 1,861	1,919 4,535	1,098 2,893	2,601 5,118	2,678 4,355	1,596 2,629	2,138 4,174	1,513 4,404	1,537 3,411	2,602 2,659	3,476 2,943	2,844 5,000
ふ く		kg 千円	7,002 5,482	293 511	409 1,065	178 655	55 42	27 27	7 7			223 126	1,958 1,034	2,621 1,324	1,231 692
ぶり・ひらまさ		kg 千円	308 166				75 20	100 39	67 48	16 12		4 3	9 14	14 10	23 19
か つ お		kg 千円	1 2	1 2											
す ず き		kg 千円	158 102			4 4	16 11	127 76	8 7	3 3					
ま だ い		kg 千円	180 179	4 8	10 7	6 8	15 17	63 57	32 30	25 27			8 7	15 15	2 3
い し だ い		kg 千円	45 77	2 5		2 3	8 13	23 39	10 17						
く ろ だ い		kg 千円	110 117			3 2	56 63	38 39	13 13						
あ ま だ い		kg 千円	1,767 4,135	1 3	4 10	46 107	448 1,027	690 1,619	353 814	138 317	25 58		10 33	42 124	10 23
あ じ		kg 千円	45 48				5 10		19 17	5 4				16 17	
さ わ ら		kg 千円	1,333 1,381	699 658	14 13	32 46	314 480			8 4			54 48	171 97	41 35
め ば る		kg 千円	28 61				28 61								
か さ こ		kg 千円	285 643	1 2		3 6	63 139	88 203	59 131	16 40		12 13	13 34	15 39	15 37
お こ ぜ		kg 千円	75 157		1 2	2 2	16 40	40 78	14 28					2 6	
い さ き		kg 千円	7 9						7 9						
か わ は ぎ		kg 千円	8 13				3 3					5 10			
か れ い		kg 千円	1 5					1 5							
ひ ら め		kg 千円	222 474	30 56	8 12	20 32	37 80	51 92	13 33	0 6	2 5	8 20	14 40	24 58	15 40
き じ は た		kg 千円	252 480	3 5	2 3	11 30	64 122	61 116	29 45	5 13	6 12	11 21	12 26	39 72	9 16
その他魚類		kg 千円	4,909 10,945	38 68	62 132	69 138	713 1,160	840 1,440	595 991	500 834	505 1,746	394 1,295	472 1,372	505 1,172	216 598
い か 類		kg 千円	103 118					18 32	20 23	65 63					
た こ 類		kg 千円	833 1,098	15 22	18 21	45 60	188 257	257 318	261 358	29 39	7 9	13 15			
あ わ び		kg 千円	1,443 9,656	45 300	319 2,024	121 1,014	120 1,046			187 1,147	188 1,034	96 491	2 12		365 2,587
さ ざ え		kg 千円	4,435 2,920	61 72	303 206	340 256	282 190	192 128	26 18	1,030 648	739 473	742 475	50 40	12 9	658 405
その他貝類		kg 千円	214 130					62 42	63 39	79 43	10 6				
う に		kg 千円	136 3,732		15 241	14 271	15 237	0 5		32 974	31 1,062	29 942			
な ま こ		kg 千円	1,417 1,851	124 150	754 799	201 257	79 102								259 543
天然ひじき		kg 千円	1 1			1 1									

8. 漁業協同組合(支店)別魚種別月別水揚高(豊浦総合支所管内)
 (4)黒井漁協

魚種	月	数量 金額	総数	1月	2月	3月	4月	5月	6月	7月	8月	9月	10月	11月	12月
総計	kg		15,050	1,414	944	1,053	1,236	1,125	898	813	1,246	783	1,115	1,075	3,347
	千円		23,891	2,086	1,438	1,594	1,998	1,865	1,387	1,264	2,071	1,198	1,828	1,714	5,448
まだい	kg		30											27	2
	千円		28											26	2
さわら	kg		20											16	5
	千円		46											36	10
養殖たい	kg		5,185	489	372	402	474	369	316	316	586	343	504	423	590
	千円		8,507	763	602	645	788	604	514	515	979	563	847	703	985
養殖はまち	kg		8,849	885	524	615	638	580	527	438	500	413	503	504	2,723
	千円		12,942	1,223	712	859	901	819	739	608	704	574	707	710	4,384
養殖あじ	kg		966	40	48	36	124	177	55	59	160	28	109	105	27
	千円		2,369	100	124	90	309	442	134	141	389	60	273	240	66

8. 漁業協同組合(支店)別魚種別月別水揚高(豊浦総合支所管内)
 (5)山口県漁協 豊浦室津支店

魚種	月	数量 金額	総 数	1 月	2 月	3 月	4 月	5 月	6 月	7 月	8 月	9 月	10月	11月	12月
総 計		kg 千円	20,336 16,288	2,146 1,175	3,327 1,329	1,732 2,356	1,602 2,458	934 1,826	365 535	7,882 1,489	179 509	209 608	403 766	944 1,171	613 2,067
ふ く		kg 千円	51 49		6 4	6 8	12 10	17 15	2 1			1 2	3 5	2 2	2 2
ぶり・ひらまさ		kg 千円	613 711				31 33	64 83	47 40	86 87	3 3	50 73	154 194	117 106	61 92
す ず き		kg 千円	222 211			3 2	15 16	21 35	6 7			11 12	10 13	41 43	115 83
ま だ い		kg 千円	120 81			29 2	19 27	20 12	17 13			2 2	7 9	15 11	11 4
い し だ い		kg 千円	27 47			1 2	11 20	9 17	1 0			1 1		3 6	1 1
く ろ だ い		kg 千円	27 40		1 1			6 6	20 32						
あ ま だ い		kg 千円	0 10	0 10											
さ ば		kg 千円	2 2					2 2							
あ じ		kg 千円	843 1,052		6 7	122 94	57 58	94 89	70 84	2 1		43 41	103 116	185 330	161 232
と び う お		kg 千円	79 88					29 38	45 44	5 6					
さ わ ら		kg 千円	2,938 2,577	740 639	303 439	407 292	617 613	123 66		99 55	106 114	40 45	27 29	452 258	24 28
か さ こ		kg 千円	26 28		7 3	1 2	7 8	7 8	2 3					2 4	
お こ ぜ		kg 千円	60 108		1 1	3 5	13 32	31 46	5 9				1 3	4 9	2 3
い さ き		kg 千円	5 7					1 3	3 4	1 0					
か わ は ぎ		kg 千円	91 69		3 1	10 6	11 5	34 26	9 7				5 1	15 20	4 2
か れ い		kg 千円	1 4											1 4	
ひ ら め		kg 千円	108 231	15 33	1 3	5 9	32 62	25 51	3 9	7 23		1 1	3 8	7 16	9 16
あ な こ		kg 千円	1 2			1 2									
ぬ た う な ぎ		kg 千円	4,146 806	1,250 163	2,265 294	319 207	312 142								
き じ は た		kg 千円	242 408	2 8	7 13	5 8	21 33	108 182	42 68	2 1		4 6	10 19	24 38	17 32
そ の 他 魚 類		kg 千円	360 1,036	5 17	7 21	18 73	72 147	127 373	24 62	23 63		4 14	5 12	51 156	24 98
い か 類		kg 千円	347 628			11 13	96 184	175 334	65 96						
た こ 類		kg 千円	19 40			6 19	10 12	3 9							
あ わ び		kg 千円	507 4,929	25 177		75 764	73 801	36 403	4 58	42 361	32 305	17 160	24 306	13 155	166 1,439
さ ざ え		kg 千円	152 103	25 18			8 5				35 25	22 13	50 34	8 5	4 2
う に		kg 千円	41 474					2 27		22 130	3 62	13 237	1 17		
な ま こ		kg 千円	410 461	84 111	193 188	117 122								4 8	12 32
天 然 ひ じ き		kg 千円	647 932		90 136	372 548	185 248								
そ の 他 藻 類		kg 千円	8,251 1,158		437 218	221 179				7,593 761					

8. 魚種別月別水揚高(豊北総合支所管内)

魚種	月	数量 金額	総数	1月	2月	3月	4月	5月	6月	7月	8月	9月	10月	11月	12月
総計	kg		787,863	41,548	40,816	76,154	80,564	73,822	71,402	91,435	111,858	58,007	60,144	43,950	38,162
	千円		617,551	42,383	49,297	62,818	74,943	50,987	41,654	69,419	63,121	38,791	47,772	33,130	43,234
ふか	kg		430		36	105	35	42	20	38		8	50	55	41
	千円		110		14	28	9	16	4	9		1	7	12	10
ふく	kg		898	27	161	234	132	124	77	35	13	14	11	13	57
	千円		1,612	55	349	380	203	200	108	64	26	27	23	42	134
ぶり・ひらまさ	kg		161,422	9,083	4,729	31,609	27,937	24,419	7,951	4,132	4,997	6,330	14,990	14,336	10,909
	千円		80,113	6,787	4,404	14,395	11,166	8,757	4,298	2,932	3,109	3,596	6,160	5,940	8,569
かつお	kg		1,359	6						8	213	132	143	128	729
	千円		1,633	4						14	262	252	274	208	619
すずき	kg		2,660	673	765	158	296	144	198	133	25	8	130	43	87
	千円		2,137	559	582	140	234	112	170	118	25	7	73	39	78
まだい	kg		7,710	246	498	753	863	1,060	858	676	251	282	549	1,073	601
	千円		7,877	309	646	860	954	978	783	696	305	261	591	897	597
いしだい	kg		2,705	27	172	164	576	691	402	341	74	61	100	51	46
	千円		4,192	51	322	320	875	926	557	506	134	129	196	79	97
くろだい	kg		3,668	5	479	489	975	577	383	287	65	28	35	80	265
	千円		1,839	5	261	261	433	271	190	145	42	21	25	55	130
あまだい	kg		5,151	116	705	673	857	658	1,096	964	73				9
	千円		17,078	406	2,686	1,888	3,110	2,065	3,495	3,140	238				50
いわし	kg		210,358	2				78	9,718	48,602	75,512	35,124	29,222	12,100	
	千円		53,169	1				8	3,580	13,367	12,949	10,198	9,531	3,535	
さば	kg		3,984	106	109	120	5	4	3,478	4	18	140			
	千円		424	107	95	83	10	2	106	1	12	8			
あじ	kg		37,755	492	734	835	207	1,564	23,643	3,365	849	2,173	358	3,166	369
	千円		15,374	618	991	1,092	376	879	6,622	1,381	428	1,002	552	1,021	412
とびうお	kg		361					143	29	125	64				
	千円		121					57	14	33	17				
えそ	kg		165						160						5
	千円		6						5						1
かます	kg		261					12	14	24	4	45	60	102	
	千円		90					11	15	12	1	6	20	25	
さわら	kg		74,896	19,892	13,157	12,782	13,654	215	141	152	20	163	357	2,579	11,784
	千円		82,974	20,777	19,192	12,888	18,067	93	72	81	19	105	343	1,737	9,600
たちうお	kg														
さより	kg														
きす	kg														
めばる	kg		391	16	68	108	99	73	12	10	5				
	千円		497	18	87	124	117	112	17	15	7				
かさこ	kg		3,498	55	456	458	787	616	416	244	61	121	66	118	100
	千円		4,262	67	580	601	973	752	446	242	72	177	74	156	122
おこぜ	kg		600	4	28	52	105	128	119	93	19	17	9	11	15
	千円		1,374	13	64	106	260	254	232	231	62	55	28	32	37
あいなめ	kg														
いさき	kg		37,056	470	3,324	6,917	1,476	2,228	3,352	6,568	4,021	3,499	3,429	1,434	338
	千円		32,099	496	2,508	5,367	1,563	2,404	3,473	5,417	4,072	2,802	2,657	1,059	281
このしろ	kg														
かわはぎ	kg		6,507	57	698	929	1,008	1,012	913	816	148	127	215	280	304
	千円		4,217	41	460	618	695	641	493	407	78	108	194	256	226
ぐち	kg														
ぼら	kg		9					5					4		
	千円		1					1					0		
べら類	kg														
かれい	kg		83		21	14	12	18	2				2	12	2
	千円		87		19	14	15	21	3				3	9	3

魚種	月	数量 金額	総数	1月	2月	3月	4月	5月	6月	7月	8月	9月	10月	11月	12月
ひらめ		kg 千円	3,588 6,261	392 644	481 861	322 621	702 1,050	403 570	302 447	147 271	71 194	73 166	90 206	166 347	439 884
あなご		kg 千円	174 145	2 2	26 20	50 44	18 11	36 27	1 0	21 23	6 5		9 6	3 3	2 3
うなぎ		kg 千円													
はも		kg 千円													
めたうなぎ		kg 千円	98 46	58 27	40 19										
養殖たい		kg 千円													
養殖はまち		kg 千円													
きじはた		kg 千円	2,718 4,785	24 58	130 235	112 223	204 390	339 607	351 603	679 1,075	200 338	152 305	290 488	141 261	96 202
その他魚類		kg 千円	50,468 87,461	3,325 3,626	2,439 2,649	3,484 3,306	3,044 3,344	2,807 3,127	3,883 3,031	3,608 4,041	8,724 15,196	4,558 11,580	4,558 13,567	3,467 10,669	6,571 13,325
いか類		kg 千円	46,127 82,570	753 889	3,308 2,965	5,629 8,654	8,097 16,138	4,486 10,632	5,877 7,586	9,239 15,671	4,039 7,970	693 1,594	2,447 6,042	1,439 4,165	120 264
たこ類		kg 千円	1,224 1,417	5 6	22 24	54 67	119 154	216 225	198 213	133 158	79 99	295 342	63 72	13 17	27 40
くるまえび		kg 千円													
その他えび		kg 千円													
かに類		kg 千円	5 3									1 0	3 2	1 1	
しゃこ		kg 千円													
あわび		kg 千円	5,981 38,509	389 2,316	319 2,156	332 2,472	594 1,485	88 649	27 192	1,549 10,309	1,287 8,255	541 3,756	481 4,082	8 63	366 2,774
さざえ		kg 千円	69,466 45,856	4,662 2,929	5,281 3,239	4,290 2,869	8,197 5,179	10,620 6,361	4,360 2,748	8,760 5,561	10,308 7,103	3,028 1,995	2,328 1,849	3,062 2,443	4,570 3,580
あさり		kg 千円													
はまぐり		kg 千円													
その他貝類		kg 千円	2,235 2,358	8 7	34 22	75 57	119 124	344 254	69 81	432 772	561 588	394 298	106 80	61 46	32 29
うに		kg 千円	2,011 22,093	46 684	211 2,011	298 3,287	293 3,369	542 5,836	167 1,519	250 2,727	127 1,493		39 627		38 540
かき類		kg 千円													
なまこ		kg 千円	3,821 4,573	601 873	1,493 1,568	1,434 1,445	21 25				24 22			8 13	240 627
天然わかめ		kg 千円	5,150 1,322		730 187	2,307 472	1,433 538	680 125							
養殖わかめ		kg 千円													
天然ひじき		kg 千円	22,500 4,429			15 16		19,300 3,863	3,185 550						
養殖ひじき		kg 千円													
のり		kg 千円													
生のり		kg 千円													
あかもく		kg 千円	7,447 635			1,340 116	6,107 519								
あらめ		kg 千円													
てんぐさ		kg 千円													
その他藻類		kg 千円	2,922 3,799	6 8	162 81	12 4	2,592 3,556	150 150							

8. 漁業協同組合(支店)別魚種別月別水揚高(豊北総合支所管内)
(1)角島漁協

魚種	月	数量 金額	総数	1月	2月	3月	4月	5月	6月	7月	8月	9月	10月	11月	12月
総計	kg 千円	495,133 404,716	26,737 28,467	24,086 32,664	48,522 42,307	41,164 47,444	24,108 24,201	47,452 24,298	68,828 46,299	80,094 41,444	40,922 29,390	42,234 35,405	27,166 23,446	23,820 29,348	
ふか	kg 千円	430 110		36 14	105 28	35 9	42 16	20 4	38 9		8 1	50 7	55 12	41 10	
ふく	kg 千円	553 986	3 4	120 264	165 278	99 150	50 79	39 47	30 57	9 22	7 17	3 6	1 6	27 56	
ぶり・ひらまさ	kg 千円	76,124 36,127	6,225 4,250	1,369 1,146	19,105 9,213	13,866 5,945	9,187 3,606	3,044 1,400	1,257 702	602 337	1,084 600	8,236 2,843	5,759 1,945	6,390 4,140	
かつお	kg 千円	570 1,122	6 4						5 9	104 170	113 227	119 241	52 104	171 367	
すずき	kg 千円	1,564 1,302	186 155	583 469	150 135	268 210	97 82	142 125	70 59	15 15	5 4	3 1	7 6	38 41	
まだい	kg 千円	4,477 4,104	92 126	257 338	397 443	334 373	611 472	492 411	402 356	114 119	77 62	319 292	853 619	529 493	
いしだい	kg 千円	2,425 3,783	14 30	165 311	154 305	559 847	613 828	361 515	317 474	62 107	48 98	79 160	28 47	25 61	
くろだい	kg 千円	3,481 1,731	3 3	466 253	474 290	973 432	514 233	334 161	253 129	65 42	28 21	35 25	79 54	257 128	
あまだい	kg 千円	5,148 17,074	116 406	702 2,682	673 1,888	857 3,110	658 2,065	1,096 3,495	964 3,140	73 238				9 50	
いわし	kg 千円	174,032 45,183						78 8	7,878 2,581	43,988 12,205	61,622 10,659	27,464 8,560	23,562 7,878	9,440 3,292	
さば	kg 千円	3,634 140			54 26			4 2	3,427 101	4 1	5 2	140 8			
あじ	kg 千円	30,299 8,030		7 7	66 105			1,076 274	21,353 5,490	2,545 777	439 96	1,865 573	14 14	2,934 694	
とびうお	kg 千円	50 14									50 14				
かます	kg 千円	173 57						12 11	14 15			45 6		102 25	
さわら	kg 千円	63,777 72,491	15,796 17,233	11,754 17,437	11,730 11,776	12,321 16,409	215 93	82 45	18 12	4 5	78 22	175 148	1,439 968	10,165 8,343	
めばる	kg 千円	289 397		47 68	70 91	81 99	66 103	10 14	10 15	5 7					
かさこ	kg 千円	2,855 3,424	20 22	399 493	399 524	707 871	511 617	339 368	228 226	40 45	44 66	32 33	72 90	64 69	
おこぜ	kg 千円	479 1,126		18 46	29 62	87 224	94 192	105 206	92 227	17 58	17 55	7 25	5 13	8 18	
いさき	kg 千円	28,383 23,656	366 405	2,279 1,711	5,154 3,913	776 831	1,784 1,906	2,265 2,132	5,734 4,454	3,088 3,070	2,984 2,386	2,738 1,984	980 670	235 194	
かわはぎ	kg 千円	5,423 3,305	18 12	643 410	820 524	975 667	945 574	815 410	711 327	108 47	81 62	144 114	105 107	58 51	
ぼら	kg 千円	9 1						5 1					4 0		
かれい	kg 千円	61 68		12 8	11 11	11 14	18 21	2 3					2 3	3 2	
ひらめ	kg 千円	1,731 2,906	96 172	229 382	194 401	416 562	176 252	249 365	104 201	17 36	13 34	53 125	64 135	120 241	
あなご	kg 千円	43 46	2 2	11 10	21 26			1 0	1 0	5 6		1 1	1 0		
きじはた	kg 千円	2,185 3,965	14 34	94 192	103 209	188 365	307 556	299 524	598 979	168 284	128 260	146 294	93 166	47 102	
その他魚類	kg 千円	38,367 76,811	2,466 2,885	1,860 1,932	2,080 2,188	2,352 2,756	1,989 2,156	2,923 2,436	3,009 3,268	7,190 13,808	3,871 10,985	3,676 12,603	2,890 10,032	4,061 11,762	
いか類	kg 千円	21,719 51,697	117 61	315 692	2,064 4,999	4,841 12,292	3,844 9,457	1,892 3,231	4,187 8,794	1,821 4,110	288 795	1,168 3,665	1,089 3,416	93 185	
たこ類	kg 千円	297 404	2 1	19 22	44 56	49 77	44 64	54 65	69 95	6 9	6 9	2 4	2 2		
あわび	kg 千円	3,356 23,415	182 1,104	153 975	223 1,685	61 471	2 12		920 6,006	791 5,021	435 3,070	453 3,936	5 51	131 1,084	
さざえ	kg 千円	15,293 11,766	698 524	835 589	1,123 860	561 476	337 248	216 153	2,938 2,022	3,338 2,595	1,877 1,311	1,115 928	1,090 975	1,165 1,085	
その他貝類	kg 千円	954 1,122	8 7	12 8	5 4				246 538	322 295	216 158	98 75	20 14	27 23	
うに	kg 千円	362 4,661	46 684	93 1,096	75 838	5 59			86 1,211	19 233				38 540	
なまこ	kg 千円	2,346 2,582	255 335	913 900	1,049 1,035	12 12								117 300	
天然わかめ	kg 千円	3,954 880		559 138	1,985 434	730 183	680 125								
その他藻類	kg 千円	290 227	6 8	136 71					148 148						

8. 漁業協同組合(支店)別魚種別月別水揚高(豊北総合支所管内)
 (2)山口県漁協 粟野支店

魚種	月	数量 金額	総数	1月	2月	3月	4月	5月	6月	7月	8月	9月	10月	11月	12月	
総計		千枚 kg 千円	13,603 21,324	828 909	502 1,209	1,050 2,541	3,479 6,231	1,114 3,111	722 765	1,060 1,279	1,310 1,838	250 223	726 592	1,154 835	1,408 1,791	
ふく		kg 千円	72 133	2 6	7 17		2 2	42 70	15 32							4 6
ぶり・ひらまさ		kg 千円	2,214 1,601	493 420	155 135	300 186	334 161	100 25	252 152	50 33	28 20	75 43	76 39	47 16	304 371	
かつお		kg 千円	13 16								10 11					3 5
すずき		kg 千円	3 3						3 3							
まだい		kg 千円	374 375	19 19	9 8	114 119	120 111	40 44	40 34	3 4	5 3	2 2		10 12	12 19	
いしだい		kg 千円	45 66		3 4	6 7	2 4	27 41	7 10							
くろだい		kg 千円	27 15					27 15								
さば		kg 千円	52 45		11 8	28 27					13 10					
あじ		kg 千円	290 435		31 44	100 160	61 120	10 10	12 9	16 21	55 63			5 8		
さわら		kg 千円	806 530	54 49		41 22	5 5		56 25	131 66	3 2		10 7	142 88	364 266	
めばる		kg 千円	30 31		5 3	4 5	13 12	6 8	2 3							
かさこ		kg 千円	60 87		13 21	19 26		2 2	11 14		7 10	4 5		2 5	2 4	
おこぜ		kg 千円	26 58	2 4	4 8	11 21	1 2	3 9	4 8					1 6		
いさぎ		kg 千円	348 295		33 25	56 41	14 16	97 80	65 70	11 9	4 6	13 11	41 27	14 10		
かわはぎ		kg 千円	27 35		4 7	14 17			7 7						2 4	
ひらめ		kg 千円	26 44	7 13	2 3	3 4	7 10	3 4								4 10
その他魚類		kg 千円	746 1,095	11 20	26 75	84 169	113 132	215 336	72 87	47 65	61 65	38 29	4 6	20 32	55 79	
いか類		kg 千円	755 1,074		20 17	25 24		4 3	11 11	279 346	415 670			1 3		
たこ類		kg 千円	2 1		2 1											
あわび		kg 千円	298 2,017	37 215	2 11		51 368	27 251	1 2	15 94	43 270	13 77	23 110	2 10	84 609	
さざえ		kg 千円	4,067 2,618	183 127	35 11	64 37	23 15	326 170	145 88	485 272	645 376	105 56	572 403	905 636	579 427	
その他貝類		kg 千円	2 1								2 1					
うに		kg 千円	655 7,126		111 798	157 1,658	141 1,717	185 2,043	19 210	23 369	19 331					
なまこ		kg 千円	43 58	20 36	11 8	12 14										
その他藻類		kg 千円	2,622 3,565		18 5	12 4	2,592 3,556									

8. 漁業協同組合(支店)別魚種別月別水揚高(豊北総合支所管内)
 (4)山口県漁協 豊浦支店

魚種	月	数量 金額	総数	1月	2月	3月	4月	5月	6月	7月	8月	9月	10月	11月	12月
総計		kg 千円	17,760 18,763	582 568	1,207 1,175	2,554 1,587	3,126 2,196	1,721 2,611	783 1,289	1,948 3,432	1,031 2,138	1,208 997	1,109 784	1,290 967	1,201 1,019
ふく		kg 千円	44 83		3 6	12 24	7 13	18 32	2 4					2 4	
ぶり・ひらまさ		kg 千円	8,755 4,660	233 203	466 456	2,060 1,027	2,154 931	870 368	46 26	2 2	116 88	832 515	823 381	670 291	483 372
かつお		kg 千円	26 36								3 3	10 14	4 6	9 13	
すずき		kg 千円	17 11	2 1			5 4	10 6							
まだい		kg 千円	441 529	10 12	19 22	4 5	11 15	41 38	76 93	44 40	89 137	88 89	23 33	30 36	6 9
あじ		kg 千円	180 156						129 101	39 32			2 3	10 20	
さわら		kg 千円	732 567	128 135		4 3						26 29	15 16	208 131	351 253
めばる		kg 千円	15 16	3 2	7 8	2 3	3 3								
かさこ		kg 千円	158 212	4 6	7 9		22 28	62 94	9 11	1 2	4 3	8 7	5 5	26 37	10 10
おこぜ		kg 千円	14 22		1 2			13 20							
いさき		kg 千円	665 560	6 8	183 114	79 50			24 20	125 131	43 48	109 107	86 72	9 10	1 0
かわはぎ		kg 千円	7 5				3 2	1 1						3 2	
ひらめ		kg 千円	130 259		6 11	1 3	24 45	27 33	3 6			14 36	5 14	22 52	28 59
その他魚類		kg 千円	752 1,134	12 18	157 183	7 10	12 12	73 96	13 13	32 46	67 67	99 139	116 231	121 230	43 89
いか類		kg 千円	1,743 2,733	3 4					336 464	971 1,398	415 813	18 54			
たこ類		kg 千円	64 84	1 2			2 3		1 1	14 17	32 42	3 2		3 3	8 14
あわび		kg 千円	217 1,337	6 23	13 73	12 55	7 27	5 12	12 80	118 812	38 235	1 5			5 15
さざえ		kg 千円	2,611 1,744	123 80	130 84	280 202	288 198	487 303	108 71	546 347	184 108		30 23	170 131	265 197
その他貝類		kg 千円	37 101				2 2			15 48	12 43			7 7	1 1
うに		kg 千円	279 4,216		7 117	11 186	54 798	114 1,608	24 399	41 557	28 551				
なまこ		kg 千円	90 121	51 74	29 36	10 11									
天然わかめ		kg 千円	775 172		171 49	72 8	532 115								
その他藻類		kg 千円	8 5		8 5										

8. 漁業協同組合(支店)別魚種別月別水揚高(豊北総合支所管内)
 (5)山口県漁協 肥中支店

魚種	月 数量 金額	総数	1月	2月	3月	4月	5月	6月	7月	8月	9月	10月	11月	12月
総計	kg 千円	23,466 15,272	788 735	1,091 1,068	2,669 1,838	2,475 1,568	7,317 2,754	1,153 1,001	1,729 1,607	1,610 1,504	692 569	1,784 1,102	1,602 867	556 659
ふく	kg 千円	66 147	12 27	10 20	6 11	2 4		2 2			7 10	3 6	2 3	22 64
ぶり・ひらまさ	kg 千円	7,813 3,853	332 244	125 110	1,183 624	1,282 610	1,306 503	113 83	264 232	65 81	381 180	1,350 543	1,206 438	206 205
すずき	kg 千円	25 19			2 1	5 4	1 2	11 7						6 5
まだい	kg 千円	669 714	42 40	71 72	69 83	177 177	121 126	36 32	22 18	6 6	9 7	44 52	55 74	17 27
いしだい	kg 千円	100 151	5 15		2 5	15 24	22 30	15 12	13 12		8 21	14 26	6 6	
さば	kg 千円	10 9		3 3	7 6									
あじ	kg 千円	409 534		171 222	150 179		21 21					67 112		
さわら	kg 千円	122 113	6 10									7 7	61 55	48 41
めばる	kg 千円	9 5			9 5									
かさご	kg 千円	99 135	28 35	17 28	11 12		1 1				16 25	11 13	2 3	13 18
おこぜ	kg 千円	33 70	1 4		5 9	8 17	7 13	4 6					3 9	5 12
いさき	kg 千円	2,056 1,679	80 63	377 278	551 419	177 151	54 59	240 206	71 54		81 63	236 245	139 104	50 37
ひらめ	kg 千円	104 162	20 21	2 3	6 6	8 11	8 10	10 14	19 31		2 6	5 11	15 30	9 19
きじはた	kg 千円	142 227	2 6	28 26	3 5	4 6	12 17	22 29	15 17	2 4	6 11	14 29	15 31	19 46
その他魚類	kg 千円	830 1,039	75 79	39 49	55 43	37 61	54 147	85 66	79 122	235 230	55 65	24 44	46 80	46 53
いか類	kg 千円	291 403				9 4	37 54	160 196	60 106	22 36	3 7			
たこ類	kg 千円	135 198	2 3		2 4		2 3	2 3			116 167	9 14		2 4
あわび	kg 千円	125 927	13 91	12 83	5 37	2 9	2 7		44 273	40 371				7 56
さぎえ	kg 千円	5,916 3,719	161 86	143 76	580 364	749 490	1,316 864	427 278	1,134 672	1,240 776	8 7		52 34	106 72
うに	kg 千円	37 161					3 24	26 67	8 70					
なまこ	kg 千円	110 118	9 11	93 98	8 9									
天然ひじき	kg 千円	4,365 889			15 16		4,350 873							

8. 漁業協同組合(支店)別魚種別月別水揚高(豊北総合支所管内)
 (6)山口県漁協 特牛支店

魚種	月	数量 金額	総数	1月	2月	3月	4月	5月	6月	7月	8月	9月	10月	11月	12月
総計	kg		49,004	2,104	5,011	6,565	7,281	3,402	3,869	5,777	2,950	1,846	3,361	3,742	3,096
	千円		47,457	2,433	4,688	5,988	6,329	2,677	4,417	6,866	3,431	1,686	3,483	2,605	2,854
ふく	kg		8	5					2					1	
	千円		15	10					1					4	
ぶり・ひらまさ	kg		15,724	454	1,187	1,292	2,796	2,586	534	560	62	850	1,722	2,606	1,075
	千円		8,946	420	1,120	723	1,306	969	339	438	64	450	804	1,161	1,152
かつお	kg		94									9	10	2	73
	千円		114									11	12	4	87
すずき	kg		12	5	2		2		3						
	千円		14	4	2		5		3						
まだい	kg		360		18	33	71	43	26	40	8	7	65	43	6
	千円		471		29	46	80	63	23	53	7	8	89	63	10
あじ	kg		185		11	123				7		8	8	28	
	千円		244		15	152				8		13	11	45	
さわら	kg		1,964	379	202	98	562			3	3	20	37	252	408
	千円		1,937	352	250	176	570			3	3	16	39	199	329
めばる	kg		15			15									
	千円		12			12									
かさご	kg		31				8	4	9	3		2	2	3	
	千円		28				9	3	6	3		2	3	2	
いさき	kg		2,094		238	758	285	34	206	67	2	197	158	146	3
	千円		1,936		178	680	311	44	249	64	2	134	149	120	5
ひらめ	kg		15	4				7							4
	千円		23	6				11							6
きじはた	kg		4							1		2	1		
	千円		6							1		4	1		
その他魚類	kg		2,119	240	34	327	7	1	15	130	266	131	67	18	883
	千円		1,570	147	32	227	17	2	25	147	236	86	91	37	523
いか類	kg		18,516	594	2,929	3,505	3,218	127	2,797	2,820	625	384	1,223	294	
	千円		22,100	767	2,193	3,594	3,805	317	2,952	3,917	903	738	2,230	684	
たこ類	kg		61						8	14		39			
	千円		68						9	12		47			
あわび	kg		482	57	59	11	2	2		147	164	10	1	1	28
	千円		3,065	329	518	74	9	10		936	916	55	4	2	212
さざえ	kg		6,295	220	115	224	298	446	191	1,906	1,755	187	64	319	570
	千円		4,222	144	81	141	184	255	145	1,195	1,229	122	48	260	418
その他貝類	kg		219		20	59	24	38		16	26		3	29	4
	千円		177		11	41	22	23		21	28		2	24	5
うに	kg		292					112	78	63	39				
	千円		1,754					978	665	68	43				
なまこ	kg		512	146	196	120	8								42
	千円		753	254	259	122	11								107
その他藻類	kg		2					2							
	千円		2					2							

8. 漁業協同組合(支店)別魚種別月別水揚高(豊北総合支所管内)
 (8)山口県漁協 矢玉支店

魚種	月	数量 金額	総 数	1 月	2 月	3 月	4 月	5 月	6 月	7 月	8 月	9 月	10月	11月	12月
総 計	kg 千円	82,866 36,455		5,530 4,308	3,908 3,316	1,211 1,163	5,776 4,159	19,134 6,554	6,233 3,094	5,588 2,660	14,756 3,356	8,228 2,330	6,402 2,397	3,766 996	2,334 2,122
ふ く	kg 千円	15 20			2 4	3 5	4 5	2 3		2 1	2 2				
ぶり・ひらまさ	kg 千円	1,261 600		279 137	24 19	38 28	119 62	9 10		4 4		20 12	52 17	461 196	255 115
か つ お	kg 千円	5 6													5 6
す ず き	kg 千円	59 45		22 16	3 2		12 7	5 3		4 4			1 2		12 11
ま だ い	kg 千円	170 177		31 46	7 8	17 14	10 11	1 2	26 22	5 5		24 22	23 28	16 14	10 5
い し だ い	kg 千円	25 33		5 3		2 3		6 6	2 2	2 3	3 6	1 2	3 5	1 3	
く ろ だ い	kg 千円	98 54			9 5	9 6		18 12	31 16	30 14				1 1	
あ ま だ い	kg 千円	3 4			3 4										
い わ し	kg 千円	36,326 7,986		2 1					1,840 999	4,614 1,162	13,890 2,290	7,660 1,638	5,660 1,653	2,660 243	
さ ば	kg 千円	72 20		24 18					48 2						
あ じ	kg 千円	3,372 2,584		224 278	335 442	132 144	9 13	161 233	1,760 637	142 101	111 116	68 93	42 97	53 86	335 344
え そ	kg 千円	165 6							160 5						5 1
さ わ ら	kg 千円	4,438 4,561		1,995 1,793	897 1,161	732 697	540 766							223 103	51 41
か さ こ	kg 千円	27 26						4 4	23 22						
お こ ぜ	kg 千円	9 16					2 4	2 3	2 4		1 2		2 3		
い さ き	kg 千円	169 201			58 60	9 8	14 20	18 23		4 6		2 2	19 36	25 35	20 11
か れ い	kg 千円	4 6			2 4	2 2									
ひ ら め	kg 千円	444 726		137 221	64 98	33 40	3 4	14 13	3 2	8 11	2 3	3 4	5 10	6 9	166 311
あ な こ	kg 千円	84 57			15 10	21 13	13 9	19 13		8 7	4 3		4 2		
ぬ た う な ぎ	kg 千円	98 46		58 27	40 19										
き じ は た	kg 千円	124 165				3 5	5 5	1 1	1 2	7 11	7 9		96 116	2 8	2 8
そ の 他 魚 類	kg 千円	1,248 741		167 101	16 12	23 19	50 57	101 134	312 50	45 15	56 54	13 12	89 89	14 42	362 156
い か 類	kg 千円	222 204		4 3			5 7	5 6	108 82	46 46				54 60	
た こ 類	kg 千円	261 242			1 1		39 38	96 82	46 42	24 21	34 39	12 8	9 11		
あ わ び	kg 千円	358 2,459		22 136	9 47	2 15	8 50	19 146	9 85	132 950	77 472	51 338			29 220
さ ざ え	kg 千円	19,778 11,808		2,494 1,439	2,405 1,402	171 95	4,931 2,932	4,809 2,747	1,859 1,097	509 298	564 349	373 196	395 327	245 195	1,023 731
そ の 他 貝 類	kg 千円	15 17								2 1	5 11	1 3	2 1	5 1	
う に	kg 千円	60 606				7 62	11 167	39 352	3 25						
な ま こ	kg 千円	151 278		66 89	18 18	7 7	1 2								59 162
天 然 ひ じ き	kg 千円	13,805 2,761						13,805 2,761							

8. 漁業協同組合(支店)別魚種別月別水揚高(豊北総合支所管内)
 (9)山口県漁協 二見支店

魚種	月 数量 金額	総数	1月	2月	3月	4月	5月	6月	7月	8月	9月	10月	11月	12月
総計	kg 千円	8,583 7,681	755 575	925 807	583 387	722 695	2,172 966	523 378	452 941	1,916 1,830	123 159	111 683	58 46	243 213
ふく	kg 千円	5 3		1 0		1 0	1 0			2 2				
ぶり・ひらまさ	kg 千円	70 24			65 18		4 5							1 1
すずき	kg 千円	3 6	2 2	1 4										
まだい	kg 千円	46 31		8 5	4 4	2 2	19 11	5 2			5 4		3 3	
いしだい	kg 千円	25 29		1 1			2 2	8 8			4 8	4 5	3 2	3 3
くろだい	kg 千円	13 12					6 4	7 8						
さわら	kg 千円	685 751	267 220	246 275		171 251								1 5
おこぜ	kg 千円	5 10			1 3		1 1	1 2		1 2				1 2
いさき	kg 千円	20 23	1 1				18 22				1 0			
かわはぎ	kg 千円	168 100		26 16	19 11	10 6					23 14	17 9	33 20	40 24
かれい	kg 千円	5 4		3 2	1 1	1 1								
ひらめ	kg 千円	173 264	6 9	32 64	9 18	52 78	38 56				7 7	10 11	4 4	15 17
きじはた	kg 千円	2 2										2 2		
その他魚類	kg 千円	201 165	15 8	9 22		38 25	9 9	9 23			73 36	38 28	2 2	8 12
いか類	kg 千円	46 38	1 1		12 7	14 11	3 3	15 15				1 1		
たこ類	kg 千円	1 1					1 1							
あわび	kg 千円	623 1,884	1 7	4 24	1 10	433 321	5 57	1 9	81 689	84 660	10 90			3 17
さざえ	kg 千円	5,186 3,324	440 307	546 349	461 306		919 565	477 311	368 227	1,802 1,132			5 2	168 125
その他貝類	kg 千円	4 13					1 1			3 12				
うに	kg 千円	42 652							3 25			39 627		
なまこ	kg 千円	115 116	22 20	48 45	10 9					24 22			8 13	3 7
天然ひじき	kg 千円	1,145 229					1,145 229							

下関市地方卸売市場の部

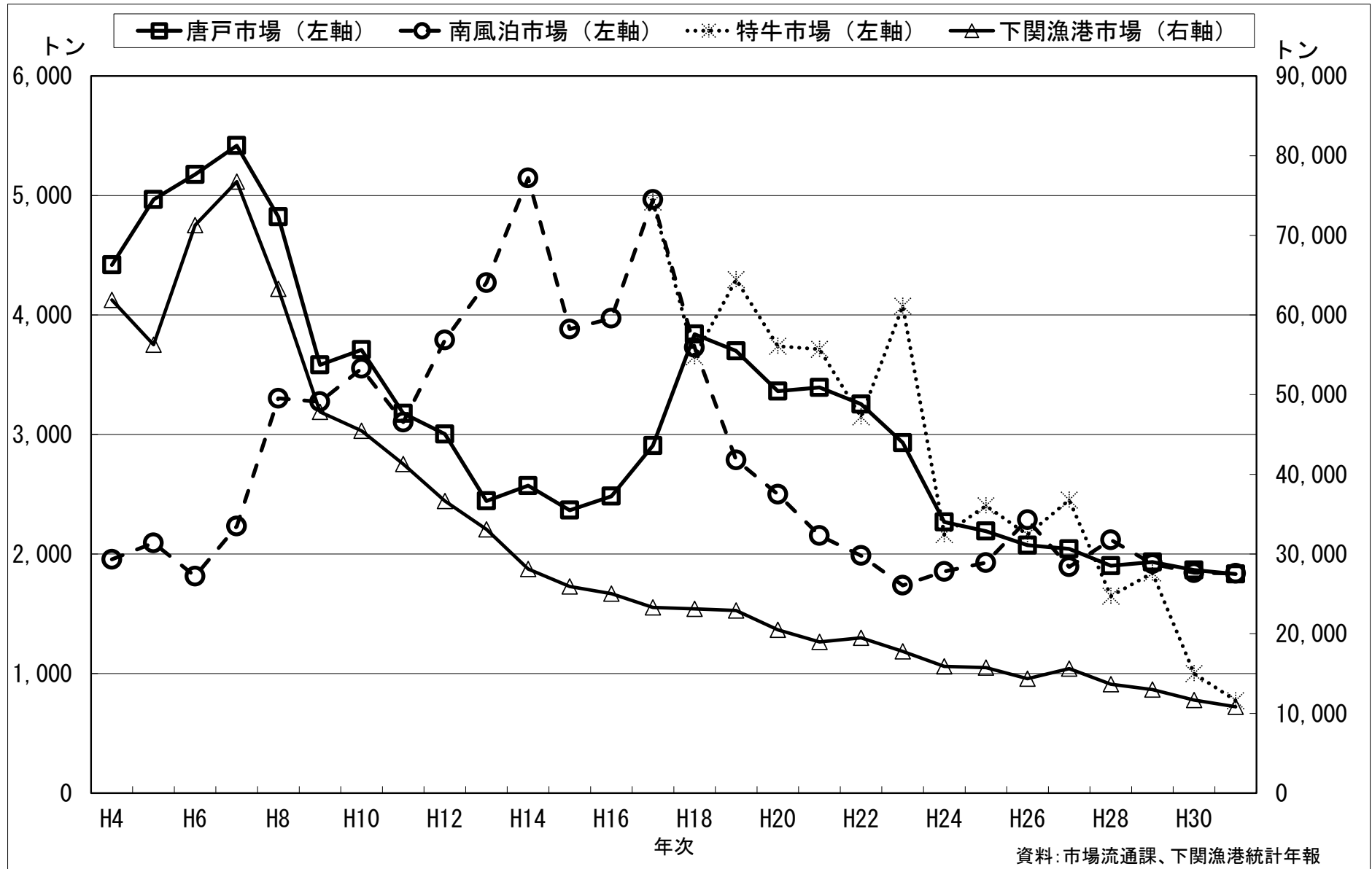
1. 地方卸売市場年別取扱高の推移

年次	唐戸市場		南風泊市場		下関漁港市場		特牛市場		合計		取扱量 前年比 (%)	取扱金額 前年比 (%)
	数量	金額	数量	金額	数量	金額	数量	金額	数量	金額		
	(トン)	(百万円)	(トン)	(百万円)	(トン)	(百万円)	(トン)	(百万円)	(トン)	(百万円)		
H4	4,419	4,757	1,955	10,619	61,892	24,775			68,266	40,151	96.2	93.4
H5	4,966	4,857	2,093	9,589	56,273	22,597			63,332	37,043	92.8	92.3
H6	5,176	4,982	1,814	10,010	71,281	30,038			78,271	45,030	123.6	121.6
H7	5,417	5,012	2,233	9,065	76,740	33,360			84,390	47,437	107.8	105.3
H8	4,822	4,690	3,303	10,198	63,288	27,562			71,413	42,450	84.6	89.5
H9	3,583	3,759	3,274	9,220	47,852	15,996			54,709	28,975	76.6	68.3
H10	3,709	3,444	3,553	8,072	45,474	14,893			52,736	26,409	96.4	91.1
H11	3,177	3,126	3,103	8,457	41,290	13,906			47,570	25,489	90.2	96.5
H12	3,004	2,945	3,791	7,563	36,655	12,556			43,450	23,064	91.3	90.5
H13	2,444	2,667	4,270	7,208	33,093	12,101			39,807	21,975	91.6	95.3
H14	2,572	2,743	5,147	7,427	28,136	11,028			35,855	21,198	90.1	96.5
H15	2,367	2,420	3,882	6,688	25,934	9,742			32,183	18,850	89.8	88.9
H16	2,484	2,361	3,972	6,291	25,026	9,517			31,482	18,168	97.8	96.4
H17	2,908	2,496	4,965	6,672	23,311	9,700	4,945	2,389	36,129	21,257	※114.8	※117.0
H18	3,840	2,768	3,729	5,383	23,115	9,792	3,652	2,076	34,336	20,020	95.0	94.2
H19	3,700	2,634	2,787	4,905	22,912	10,394	4,296	2,075	33,695	20,008	98.1	99.9
H20	3,363	2,523	2,500	4,988	20,499	10,169	3,739	1,828	30,101	19,508	89.3	97.5
H21	3,394	2,458	2,155	3,043	18,968	8,838	3,713	1,743	28,230	16,082	93.8	82.4
H22	3,255	2,410	1,987	3,196	19,499	8,485	3,148	1,338	27,889	15,429	98.8	95.9
H23	2,931	2,256	1,738	3,123	17,784	7,944	4,075	1,860	26,527	15,183	95.1	98.4
H24	2,268	1,857	1,853	3,239	15,911	8,063	2,163	996	22,196	14,155	83.7	93.2
H25	2,192	1,783	1,928	2,919	15,746	7,980	2,404	1,303	22,270	13,985	100.3	98.8
H26	2,074	1,772	2,287	2,644	14,370	8,048	2,162	1,278	20,893	13,743	93.8	98.3
H27	2,043	1,765	1,893	3,283	15,611	8,912	2,453	1,454	22,000	15,415	105.3	112.2
H28	1,902	1,727	2,119	3,998	13,663	8,661	1,648	1,280	19,332	15,667	87.9	101.6
H29	1,933	1,755	1,918	3,134	12,988	8,024	1,843	1,471	18,682	14,384	96.6	91.8
H30	1,866	1,716	1,844	2,549	11,670	7,177	1,000	885	16,380	12,327	87.7	85.7
R1	1,833	1,710	1,838	2,792	10,836	6,595	774	630	15,281	11,727	93.3	95.1

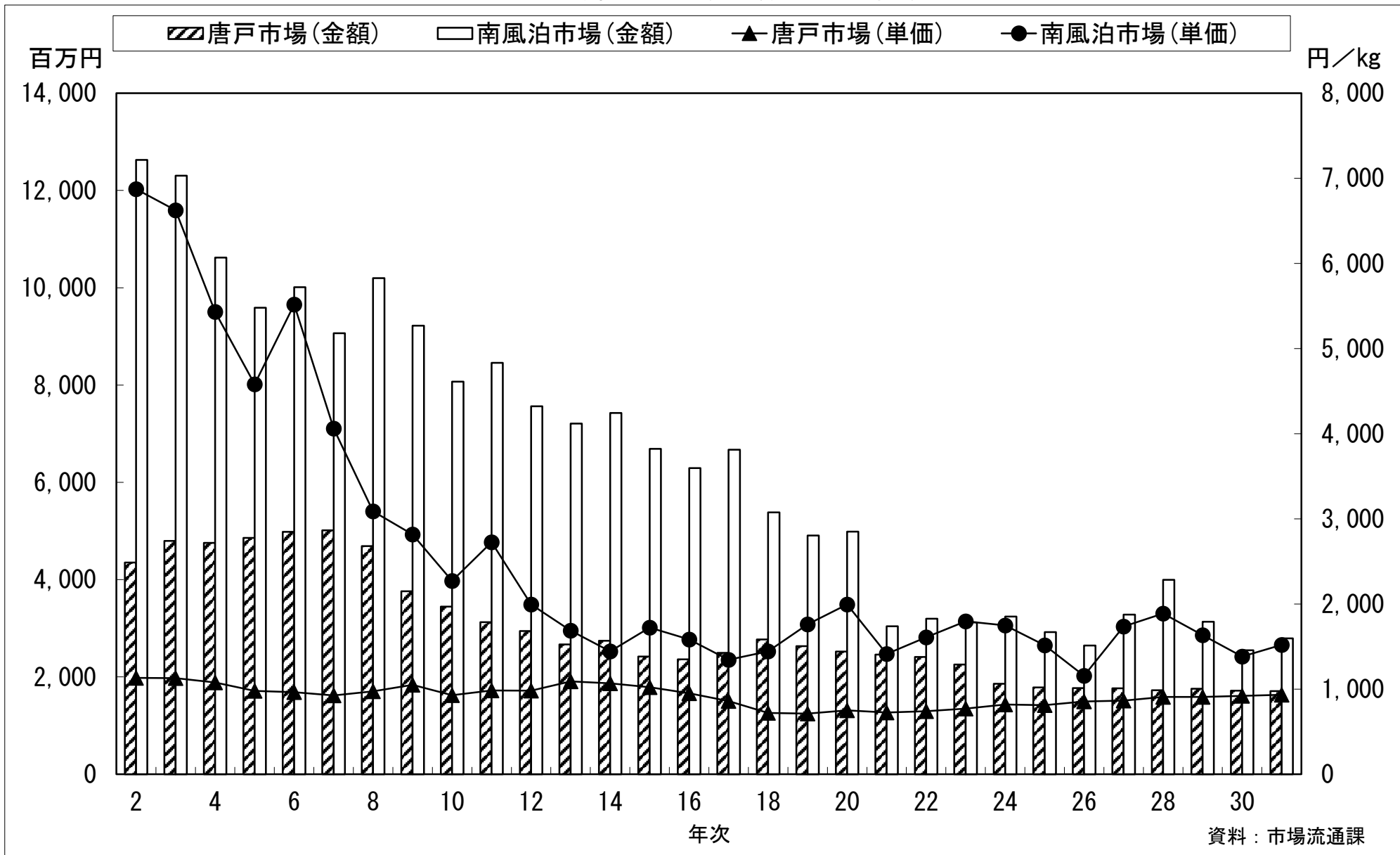
資料：市場流通課、下関漁港統計年報

※H17年から特牛市場を追加したため

年別取扱高グラフ◇数量◇



年別取扱高グラフ◇金額と平均単価◇



2. 令和元年産地別月別取扱高表（唐戸市場）

上段：数量 Kg
 下段：金額 円
 平均単価：円/kg

品目・産地	1月	2月	3月	4月	5月	6月	7月	8月	9月	10月	11月	12月	合計
合計	135,040 126,669,363	129,638 114,514,620	165,113 142,401,481	157,890 144,779,491	151,381 134,179,270	118,597 106,867,381	147,149 141,503,418	173,400 174,571,202	147,309 136,486,443	152,074 133,100,021	152,423 132,605,481	203,134 222,552,609	1,833,147 1,710,230,780
平均単価	938	883	862	917	886	901	962	1,007	927	875	870	1,096	933
山口													- -
福岡	1,924 2,510,525							2 1,000	19 169,840				1,945 2,681,365
佐賀													- -
長崎	1,963 2,451,670	315 316,990	1,766 2,205,330	120 169,530	714 2,304,500	1,407 1,919,377	33 179,580	56 219,170	54 242,308	52 202,610	1,368 2,247,795	2,924 4,557,840	10,771 17,016,700
大分	10,127 11,485,215	6,400 7,043,966	2,530 3,382,265	2,949 3,980,997	3,017 4,111,071	1,846 2,736,345	1,236 2,052,690	1,066 1,442,946	1,409 2,243,581	1,462 2,465,365	3,985 5,918,995	22,001 24,831,722	58,026 71,695,158
宮崎	3,143 3,147,788	2,403 2,460,785	1,515 1,582,792	1,577 1,643,431	1,441 1,707,566	784 908,186	2,240 3,056,626	2,091 2,400,799	1,382 1,328,097	909 832,180	637 574,082	1,859 1,548,826	19,981 21,191,158
熊本	8,500 10,106,230	7,798 9,181,058	6,849 7,923,724	5,703 6,609,197	5,811 6,907,883	3,012 3,585,668	5,876 6,935,889	10,597 11,731,829	4,296 4,928,506	7,089 7,771,056	8,565 8,961,481	10,920 10,756,346	85,014 95,398,867
鹿児島						918 1,531,420	1,131 1,902,181	3,283 4,980,141	3,922 6,138,067	6,905 10,302,168	3,264 5,142,192	4,242 6,549,920	23,665 36,546,089
愛媛	28,705 34,114,448	25,024 30,485,708	37,160 44,013,564	43,438 50,801,636	44,768 51,149,289	35,738 40,457,680	34,793 42,451,519	44,425 55,862,064	34,445 40,948,287	30,034 34,852,078	29,434 34,599,688	61,910 72,134,860	449,873 531,870,821
その他	277 1,197,028	249 1,197,920	297 1,487,406	224 1,167,692	543 2,654,025	326 1,254,060	452 1,951,316	347 1,620,624	276 1,450,905	232 1,195,515	311 1,589,090	231 1,125,129	3,764 17,890,710
韓国	1,612 3,245,965	1,137 2,384,070	1,521 3,168,510	1,643 3,444,325	1,887 3,781,830	1,625 3,048,080	1,835 3,528,145	3,575 6,211,419	2,219 4,544,731	2,249 4,059,935	1,788 3,311,511	2,376 4,293,717	23,466 45,022,238
漁港分荷量 (注)	78,789 58,410,494	86,313 61,444,123	113,475 78,637,890	102,237 76,962,683	93,201 61,563,106	72,942 51,426,565	99,553 79,445,472	107,959 90,101,210	99,287 74,492,121	103,143 71,419,114	103,073 70,260,647	96,670 96,754,249	1,156,641 870,917,674

注：H17年から唐戸市場のせり機能が下関漁港市場に集約化され移行したため、下関漁港市場の荷が唐戸市場へ分荷される取扱高のことをいう。

資料：市場流通課

2. 令和元年産地別月別取扱高表（南風泊市場）

上段：数量 Kg
 下段：金額 円
 平均単価：円/kg

品目・産地	1月	2月	3月	4月	5月	6月	7月	8月	9月	10月	11月	12月	合計
合計	190,242 332,127,647	157,043 343,879,213	245,424 309,125,822	197,631 205,772,508	137,492 108,189,365	142,865 65,647,325	56,105 76,671,192	30,441 50,896,110	47,409 81,681,693	82,440 163,500,314	230,102 298,729,388	320,909 756,133,453	1,838,103 2,792,354,030
平均単価	1,746	2,190	1,260	1,041	787	460	1,367	1,672	1,723	1,983	1,298	2,356	1,519
山口	1,826 2,186,826	2,693 3,471,083	84 117,320	432 587,040			105 269,445	357 884,430	4,458 12,534,386	4,505 10,115,602	2,505 4,650,864	4,749 10,202,270	21,714 45,019,266
福岡				6 4,000					1,932 4,147,586			28 24,260	1,966 4,175,846
佐賀	7,537 12,072,158	13,050 20,202,217	7,234 12,666,657	12,087 20,134,319	6,900 14,114,541	1,254 2,023,034	1,902 1,582,009	1,094 1,093,500			5,775 12,290,160	6,271 13,976,425	63,105 110,155,020
長崎	74,161 128,825,945	87,143 151,126,270	81,882 147,872,494	43,649 73,991,356	7,515 14,555,065	7,030 15,776,289	5,961 11,063,756	1,650 3,767,451	9,788 26,777,273	30,720 76,187,478	86,768 182,621,294	235,727 516,385,926	671,993 1,348,950,597
大分	2,470 4,086,445	851 1,444,210		669 834,890	1,182 1,956,570	1,752 4,125,055	3,314 7,599,020	6,805 18,939,654	3,804 10,531,310	2,276 5,220,368	3,129 5,994,919	2,226 2,699,495	28,476 63,431,936
宮崎	1,530 2,518,460	1,126 1,683,580			359 709,920	823 1,737,740	843 1,888,750		1,098 2,607,150			90 14,432	6,909 13,138,037
熊本	15,094 28,303,655	11,561 22,201,712	6,129 11,859,165		2,365 4,646,173	875 2,469,240	1,645 4,510,145	3,179 8,397,810	4,073 10,662,150	8,275 17,951,081	8,136 13,165,955	16,556 32,564,995	77,886 156,732,081
鹿児島	2,846 5,142,298	2,335 3,871,078	821 1,159,175	1,398 2,497,100	1,112 2,422,980		4,868 13,059,182	2,096 6,016,060		4,844 12,955,517	6,587 15,465,880	8,398 18,195,002	35,305 80,784,272
広島							1,125 225,000						1,125 225,000
愛媛			1,740 3,110,385									1,168 2,612,320	2,908 5,722,705
三重・愛知													-
岡山													-
香川	5,573 11,780,455		40 65,000		640 1,523,200	1,180 2,855,000			65 52,835	196 237,880	5,299 12,910,375	28,066 66,536,026	41,059 95,960,771
福井		988 988,400										2,923 6,110,730	3,912 7,099,130
和歌山													-
韓国					14,700 26,856,900		14,700 26,856,900						29,400 53,713,800
中国										6,006 7,145,825			6,006 7,145,825
内海 1)	949 6,199,520	971 5,456,390	573 3,486,148	5,873 12,628,920	1,615 4,285,800	381 2,220,580	309 1,792,000	355 2,145,280	490 3,239,850	1,495 10,263,660	1,587 12,450,710	3,043 24,059,320	17,639 88,228,178
外海 2)	30,154 117,568,265	32,865 131,565,008	92,997 116,746,753	128,470 91,520,029	62,982 28,402,285	48,149 12,537,358	9,662 3,149,435	8,388 2,499,895	12,765 7,965,843	13,682 18,859,498	10,043 23,857,330	11,150 61,247,324	461,307 615,919,023
その他	48,102 13,443,620	3,461 1,869,265	53,926 12,042,725	5,047 3,574,854	38,123 8,715,931	81,420 21,903,029	11,673 4,675,550	6,518 7,152,030	8,937 3,163,310	9,401 2,585,400	100,182 15,307,469	603 1,519,360	367,393 95,952,543

注：国内産地は天然とらふぐ(内海・外海)を除くふぐが含まれている場合のみ標記した。(ふぐ以外の品目も含む。)

1)とらふぐ(活)、とらふぐ(死)、小とらふぐ(活)、小とらふぐ(死)の内海をまとめたもの。

2)とらふぐ(活)、とらふぐ(死)、小とらふぐ(活)の外海をまとめたもの。

資料：市場流通課

3. 令和元年品目別月別取扱高表（唐戸市場）

上段：数量 Kg
下段：金額 円
平均単価：円/kg

品目・産地	1月	2月	3月	4月	5月	6月	7月	8月	9月	10月	11月	12月	合計
合計	135,040 126,669,363	129,638 114,514,620	165,113 142,401,481	157,890 144,779,491	151,381 134,179,270	118,597 106,867,381	147,149 141,503,418	173,400 174,571,202	147,309 136,486,443	152,074 133,100,021	152,423 132,605,481	203,134 222,552,609	1,833,147 1,710,230,780
平均単価	938	883	862	917	886	901	962	1,007	927	875	870	1,096	933
はまち(合計)	6,386 6,748,384	5,008 5,140,250	4,404 4,987,677	4,458 5,110,329	4,941 5,468,344	2,888 3,175,006	3,002 3,449,627	3,902 4,575,306	3,331 3,864,975	3,722 4,269,055	4,180 4,663,243	28,637 26,186,413	74,860 77,638,609
はまち(活)2年	6,386 6,748,384	5,008 5,140,250	4,404 4,987,677	4,458 5,110,329	4,941 5,468,344	2,888 3,175,006	3,002 3,449,627	3,902 4,575,306	3,331 3,864,975	3,722 4,269,055	4,180 4,663,243	26,759 24,398,346	72,982 75,850,542
はまち(メ)2年												1,878 1,788,067	1,878 1,788,067
ひらそ(合計)	19,236 23,279,118	13,465 16,640,895	15,832 19,081,129	16,611 20,129,620	19,971 22,459,736	17,973 21,378,610	15,495 21,822,245	21,731 31,401,568	14,892 22,291,197	14,921 21,760,306	14,827 22,005,856	28,928 43,844,875	213,880 286,095,155
養殖ひらそ	19,236 23,279,118	13,465 16,640,895	15,832 19,081,129	16,611 20,129,620	19,971 22,459,736	17,973 21,378,610	15,495 21,822,245	21,731 31,401,568	14,892 22,291,197	14,921 21,760,306	14,827 22,005,856	28,928 43,844,875	213,880 286,095,155
あかばな(合計)	2,690 3,666,415	2,515 3,468,645	3,621 5,079,228	4,051 5,791,360	3,562 5,382,640	1,739 2,863,900	1,354 2,280,701	2,228 3,782,195	1,034 1,841,785	1,378 2,455,650	1,488 2,651,256	6,394 10,324,546	32,053 49,588,321
養殖あかばな	2,690 3,666,415	2,515 3,468,645	3,621 5,079,228	4,051 5,791,360	3,562 5,382,640	1,739 2,863,900	1,354 2,280,701	2,228 3,782,195	1,034 1,841,785	1,378 2,455,650	1,488 2,651,256	6,394 10,324,546	32,053 49,588,321
たい(合計)	24,390 27,364,534	18,944 21,170,130	23,691 26,247,962	26,564 28,685,077	23,953 26,118,264	18,995 20,098,200	21,224 22,005,317	30,229 31,056,606	23,886 23,751,071	24,308 24,221,796	24,433 24,054,228	34,634 31,179,411	295,251 305,952,596
天然たい(活)													- -
養殖たい(活)	24,390 27,364,534	18,944 21,170,130	23,691 26,247,962	26,564 28,685,077	23,953 26,118,264	18,995 20,098,200	21,224 22,005,317	30,229 31,056,606	23,886 23,751,071	24,308 24,221,796	24,433 24,054,228	34,634 31,179,411	295,251 305,952,596
すずき(合計)	- -	- -	- -	- -	- -	- -	- -	- -	- -	- -	- -	- -	- -
1)天然すずき													- -
養殖すずき													- -
ひらめ(合計)	1,612 3,245,965	1,137 2,384,070	1,538 3,203,870	1,587 3,177,465	1,887 3,781,830	1,625 3,048,080	1,835 3,497,475	3,575 6,211,419	1,948 3,605,191	2,249 4,059,935	1,787 3,308,391	2,376 4,293,717	23,156 43,817,408
天然ひらめ													- -
養殖ひらめ	1,612 3,245,965	1,137 2,384,070	1,538 3,203,870	1,587 3,177,465	1,887 3,781,830	1,625 3,048,080	1,835 3,497,475	3,575 6,211,419	1,948 3,605,191	2,249 4,059,935	1,787 3,308,391	2,376 4,293,717	23,156 43,817,408
2)しまあじ	1,627 2,623,465	1,997 3,018,947	2,165 3,430,279	2,050 3,377,125	2,587 4,429,625	2,100 3,500,100	4,309 7,032,045	3,315 5,500,824	2,247 3,713,950	2,072 3,516,040	2,185 3,562,360	2,542 4,283,910	29,194 47,988,670
ぶり(養殖)												2,636 4,248,144	2,636 4,248,144
その他	311 1,330,988	258 1,247,560	388 1,733,446	333 1,545,832	1,279 4,975,725	335 1,376,920	376 1,970,536	461 1,942,074	685 2,926,153	283 1,398,125	451 2,099,500	317 1,437,344	5,476 23,984,203
3)下関漁港分荷量	78,789 58,410,494	86,313 61,444,123	113,475 78,637,890	102,237 76,962,683	93,201 61,563,106	72,942 51,426,565	99,553 79,445,472	107,959 90,101,210	99,287 74,492,121	103,143 71,419,114	103,073 70,260,647	96,670 96,754,249	1,156,641 870,917,674

注：1) H22年から天然すずきの品目を表記。

2) H22年からしまあじの品目を表記。

3) H17年から唐戸市場のせり機能が下関漁港市場に集約化され移行したため、下関漁港市場の荷が唐戸市場へ分荷される取扱高のことをいう。

資料：市場流通課

3. 令和元年品目別月別取扱高表（南風泊市場）

上段：数量 Kg
下段：金額 円
平均単価：円/kg

品目・産地	1月	2月	3月	4月	5月	6月	7月	8月	9月	10月	11月	12月	合計
合計	190,242	157,043	245,424	197,631	137,492	142,865	56,105	30,441	47,409	82,440	230,102	320,909	1,838,103
平均単価	332,127,647 1,746	343,879,213 2,190	309,125,822 1,260	205,772,508 1,041	108,189,365 787	65,647,325 460	76,671,192 1,367	50,896,110 1,672	81,681,693 1,723	163,500,314 1,983	298,729,388 1,298	756,133,453 2,356	2,792,354,030 1,519
とらふぐ(合計)	26,622	29,141	17,820	18,023	3,364	654	309	355	854	2,744	4,318	9,829	114,031
とらふぐ(活)	119,791,410	131,373,560	79,578,078	42,331,650	7,946,870	2,764,040	1,792,000	2,145,280	6,881,040	24,794,320	34,335,675	83,118,420	536,852,343
とらふぐ(死)	26,067	28,810	17,791	17,949	3,150	582	294	345	801	2,683	4,211	9,719	112,401
とらふぐ(氷)	114,143,460	124,524,430	76,858,700	40,568,930	7,545,970	2,665,600	1,777,800	2,132,960	6,772,340	24,585,340	33,677,715	81,331,850	516,585,095
とらふぐ(冷)	554	332	29	74	215	72	15	9	53	61	106	110	1,630
とらふぐ(冷蔵)	5,647,950	6,849,130	2,719,378	1,762,720	400,900	98,440	14,200	12,320	108,700	208,980	657,960	1,786,570	20,267,248
小とらふぐ(活)													-
小とらふぐ(死)													-
からすふぐ(合計)	820	1,376	443								1	50	2,690
からすふぐ(活)	1,837,500	3,221,950	991,300								5,500	217,720	6,273,970
からすふぐ(死)	820	1,373	443								1	48	2,685
からすふぐ(氷)	1,837,500	3,220,850	991,300								5,500	216,600	6,271,750
からすふぐ(冷蔵)		3										1	4
からすふぐ(冷蔵)		1,100										1,120	2,220
まふぐ(合計)	48,847	8,397	119,610	115,096	47,414	83,645	12,450	1,875	8,700	9,393	100,161	487	556,075
まふぐ(活)	13,308,475	3,595,043	50,011,883	60,828,840	17,411,492	21,091,965	3,388,140	375,225	2,163,750	1,878,600	13,439,380	318,160	187,810,953
まふぐ(死)	875	2,428	42,570	62,432	19,647	693				17	245	466	129,371
まふぐ(氷)	699,585	1,955,644	30,238,503	42,196,749	8,718,124	406,215				11,300	263,850	314,940	84,804,910
まふぐ(冷蔵)	1,982	755	23,896	52,664	27,767	35,522				376	16	21	142,999
まふぐ(冷蔵)	690,040	271,824	8,529,335	18,632,091	8,693,368	7,526,250				103,300	2,500	3,220	44,451,928
まふぐ(冷蔵)	45,990	5,215	53,145			47,430	12,450	1,875	8,700	9,000	99,900		283,705
まふぐ(冷蔵)	11,918,850	1,367,575	11,244,045			13,159,500	3,388,140	375,225	2,163,750	1,764,000	13,173,030		58,554,115
しまふぐ(合計)	217	56	8,697	87	75	3,058	11	120	99	224	85	2,706	15,432
しまふぐ(活)	78,950	46,670	739,435	27,100	25,650	251,900	5,050	72,180	60,100	62,600	35,810	666,260	2,071,705
しまふぐ(死)	208	52	2	83	44	13			3	54	85	2,689	3,240
しまふぐ(氷)	77,250	45,500	360	26,400	19,450	8,300	4,650		2,500	28,600	35,810	663,830	912,650
しまふぐ(冷蔵)	9	4	8,695	4	31	3,045	2	120	96	170		17	12,192
しまふぐ(冷蔵)	1,700	1,170	739,075	700	6,200	243,600	400	72,180	57,600	34,000		2,430	1,159,055
しまふぐ(冷蔵)													-
さばふぐ(合計)				288	11,530	8,194	8,979	8,115	12,230	11,147	6,404	239	67,126
さばふぐ(活)				85,092	5,028,990	3,205,765	2,479,873	2,271,155	4,180,173	3,459,728	1,094,075	75,654	21,880,505
さばふぐ(死)												9	9
さばふぐ(氷)				288	11,530	8,194	8,979	8,115	12,229	11,147	6,404	1,140	1,140
さばふぐ(冷蔵)				85,092	5,028,990	3,205,765	2,479,873	2,271,155	4,178,723	3,459,728	1,094,075	74,514	21,877,915
さばふぐ(冷蔵)									1				1
さばふぐ(冷蔵)									1,450				1,450
その他ふぐ(合計)	1,790	261	12	4,566	37,384	33,755	39	1,472	48	20	28	60	79,436
その他ふぐ(活)	721,020	166,370	20,400	2,067,347	7,962,026	8,470,829	51,520	958,845	88,350	32,850	56,520	64,220	20,660,297
その他ふぐ(死)	1,790	261	12	4,566	37,384	33,755	39	1,472	47	20	23	30	79,400
その他ふぐ(氷)	721,020	166,370	20,400	2,067,347	7,962,026	8,470,829	51,520	958,845	87,200	32,850	52,400	39,500	20,630,307
その他ふぐ(冷蔵)									1		5	30	36
その他ふぐ(冷蔵)									1,150		4,120	24,720	29,990
養殖とらふぐ(合計)	110,995	117,545	97,889	57,789	20,087	11,734	18,609	15,176	25,186	57,752	116,824	305,471	955,056
養殖とらふぐ(活)	194,796,382	204,437,550	176,785,196	97,438,765	38,992,814	26,131,358	39,749,410	39,089,579	67,192,309	131,505,806	244,856,963	668,574,719	1,929,550,851
養殖とらふぐ(死)	110,995	117,545	97,889	57,789	20,012	11,469	18,440	13,976	24,957	51,409	116,783	305,411	946,673
養殖とらふぐ(氷)	194,796,382	204,437,550	176,785,196	97,438,765	38,958,884	25,989,923	39,604,980	37,896,429	67,007,069	124,090,121	244,844,603	668,562,779	1,920,412,681
養殖とらふぐ(冷蔵)					75	1,200	170	229	6,343	41	60	8,384	8,384
養殖とらふぐ(冷蔵)					33,930	141,435	144,430	1,193,150	185,240	7,415,685	12,360	11,940	9,138,170
サザエ													-
一般魚	39	2	20	14,700	5	14,725	4	29	11	94	587	30,215	30,215
加工品	113,860	1,000	22,900	26,856,900	1,500	27,067,540	5,000	117,781	138,450	51,332	653,880	55,030,143	55,030,143
加工品	913	264	954	1,762	2,938	1,821	984	3,324	263	1,150	2,186	1,482	18,042
加工品	1,480,050	1,037,070	999,530	2,970,814	3,964,623	3,729,968	2,137,659	5,978,846	998,190	1,627,960	4,854,133	2,444,420	32,223,263
その他													-

資料：市場流通課

3. 令和元年品目別月別取扱高表（特牛市場）

上段：数量 Kg
下段：金額 円
平均単価：円/kg

品目・産地	1月	2月	3月	4月	5月	6月	7月	8月	9月	10月	11月	12月	合計
合計	43,977	41,474	125,170	84,383	58,017	48,155	97,505	95,987	52,096	58,909	46,551	22,165	774,389
平均単価	43,449,912	36,802,227	115,459,611	88,873,578	50,131,170	37,768,670	66,873,978	37,868,526	28,519,982	54,825,822	46,933,236	22,249,908	629,756,620
	988	887	922	1,053	864	784	686	395	547	931	1,008	1,004	813
けんさきいか	4,322	226	4,490	20,437	9,448	11,528	27,695	6,611	3,609	15,101	13,730	30	117,227
	7,055,964	339,012	9,507,132	29,725,488	12,630,060	14,264,414	33,314,868	9,854,460	7,428,996	33,112,476	29,710,476	124,200	187,067,546
するめいか	24,720	25,410	97,460	38,145	21,141	4,260	3,400	425	350	895	480	25	216,711
	22,807,440	18,745,452	85,744,602	37,094,166	14,446,836	1,956,474	1,569,726	260,604	318,060	838,944	558,252	49,680	184,390,236
あおりいか	12	61	31	36	436	736	224	2	2	21	278	115	1,952
	16,740	78,624	42,552	37,800	559,764	718,524	202,716	2,160		29,052	378,540	244,296	2,310,768
その他いか	257	161	137	70	62	162	4	4					857
	153,576	126,036	127,332	49,464	38,232	98,064	1,512	1,404					595,620
ふぐ類	30	168	212	126	131	86	35	10	14	11	22	42	887
	65,340	363,312	355,428	203,364	225,720	136,836	63,504	22,248	27,108	23,220	55,080	95,580	1,636,740
ぶり・ひらまさ	6,664	3,249	11,302	12,123	10,449	4,338	3,079	1,735	5,589	8,021	9,966	10,349	86,864
	4,578,228	3,237,516	5,621,724	5,585,868	4,295,052	2,801,736	2,316,060	1,457,136	3,268,728	3,980,988	4,571,640	8,041,788	49,756,464
すずき	524	497	96	120	113	156	129	28	7	126	47	87	1,930
	427,140	388,800	93,636	116,748	80,352	128,196	115,020	24,624	6,480	70,416	43,200	78,624	1,573,236
たい	163	436	523	687	770	663	367	207	240	277	865	276	5,474
	207,468	575,316	611,496	786,348	814,968	655,344	458,028	259,740	235,548	350,460	684,936	321,732	5,961,384
いわし類	631	669	822	886	847	8,673	48,231	76,316	36,725	29,718	12,625	549	216,692
	1,143,180	1,179,360	1,417,770	1,556,280	1,559,790	5,112,720	14,932,944	14,468,922	11,647,098	11,001,258	4,862,916	1,301,940	70,184,178
さば	106	120	134	5	4	28	4	22					423
	108,540	99,576	97,740	9,720	1,620	7,344	1,080	14,364					339,984
あじ	368	725	778	205	1,422	8,752	3,249	749	593	349	3,079	369	20,638
	499,392	948,672	1,017,900	374,112	762,048	2,713,284	1,268,244	325,188	474,660	519,048	1,004,832	351,972	10,259,352
さわら	830	108	153	65	67	152	16	221	236	1,137	1,754	4,739	7,390
	675,756	153,900	180,144	68,904	30,564	80,892	13,284	153,684	239,112	767,880	1,366,200	3,730,320	3,730,320
めばる	19	69	78	71	63	35	6	5					346
	22,680	88,776	98,712	95,796	103,140	40,932	10,044	7,020					467,100
かさこ	37	243	251	338	337	184	127	40	93	50	78	52	1,830
	51,408	343,656	376,920	487,512	488,268	239,976	137,160	56,916	123,228	61,560	113,076	69,552	2,549,232
おこぜ	4	28	48	107	139	117	93	18	16	7	12	14	603
	13,500	64,584	95,148	261,468	278,748	225,504	230,040	59,940	52,920	24,840	32,940	35,640	1,375,272
きじはた	20	125	129	201	351	310	645	173	137	249	151	85	2,576
	39,528	252,072	266,004	390,528	634,824	543,888	1,028,376	280,584	268,920	469,908	287,496	168,480	4,630,608
はた類	68	214	140	259	340	241	274	116	93	165	178	155	2,243
	193,428	600,480	347,760	654,912	837,972	489,024	722,088	314,604	224,964	460,944	442,044	428,544	5,716,764
いさき	80	1,189	2,078	938	638	1,449	1,274	1,102	570	768	451	155	10,692
	99,144	949,104	1,783,080	963,144	676,944	1,708,344	1,380,240	1,167,372	457,596	737,316	381,240	130,248	10,433,772
かわはぎ類	77	659	859	860	1,040	920	815	141	89	192	280	253	6,185
	63,612	441,288	569,268	605,772	651,348	470,664	402,516	77,652	87,480	185,004	259,740	200,124	4,014,468
ちかめきんとき	92	252	29	48	4				5	7	15	90	542
	91,692	266,652	28,404	52,596	3,780				10,800	11,664	20,628	86,724	572,940
ひらめ	334	410	233	592	350	316	135	63	74	112	238	440	3,297
	556,848	734,292	409,860	845,532	477,684	449,280	231,984	177,228	175,608	271,188	489,564	944,568	5,763,636
その他魚種	506	984	1,209	1,833	2,158	1,361	1,516	1,938	1,198	951	641	2,771	17,067
	319,572	795,204	995,328	1,542,564	1,537,272	906,228	1,140,048	1,599,372	867,780	846,936	455,436	1,441,872	12,447,612
たこ	11	33	48	87	231	125	151	66	298	61	7	10	1,128
	13,824	36,180	60,264	111,564	233,388	130,680	167,292	89,532	342,944	68,904	10,800	17,820	1,283,192
あわび	222	225	150	108	93	149	500	427	161	50	10	344	2,439
	1,314,468	1,619,784	1,087,236	739,692	688,932	1,046,304	3,386,016	2,619,432	1,027,080	304,668	62,640	2,590,812	16,487,064
さざえ	3,438	3,408	2,221	5,695	6,532	3,259	5,084	5,278	1,590	1,403	2,205	3,697	43,810
	2,166,048	2,129,328	1,472,256	3,748,032	3,949,128	2,133,540	3,066,228	3,474,900	1,005,264	1,119,960	1,694,952	2,771,172	28,730,808
にいな	8	34	75	119	343	94	252	411	382	86	49	31	1,884
	7,020	21,060	57,564	124,524	253,476	101,196	250,344	360,936	286,956	66,096	38,232	27,540	1,594,944
その他貝類				13	125	103	38	48	42	53	7	7	436
				12,420	78,192	59,292	67,500	83,268	28,080	31,860	6,696	4,320	371,628
なまこ	426	1,253	1,269	8								464	3,420
	691,740	1,387,029	1,307,283	11,340								1,320,948	4,718,340
うに	2	57	158	201	300	43	26	36				1	824
	59,076	674,622	1,671,624	2,617,920	3,674,484	600,318	329,508	795,636				35,532	10,458,720
わかめ		317	57										374
		86,724	15,444										102,168
その他藻類	6	144			150								300
	7,560	75,816			149,148								232,524

4. ふぐ取扱量の推移

平均単価：円/kg

			平成22年	平成23年	平成24年	平成25年	平成26年	平成27年	平成28年	平成29年	平成30年	令和元年	
南風泊市場	本ふぐ	とらふぐ	トン	112	136	114	111	130	123	127	112	137	114
			千円	513,241	535,333	551,326	562,493	556,885	585,828	664,724	660,337	615,216	536,852
		単価	4,578	3,933	4,824	5,086	4,281	4,774	5,229	5,916	4,491	4,708	
		からすふぐ	トン	2	7	4	4	3	6	45	15	5	3
			千円	5,208	16,755	8,274	10,554	6,203	13,537	107,588	28,405	7,825	6,274
		単価	3,035	2,548	2,135	2,673	2,115	2,140	2,410	1,845	1,565	2,333	
	養殖とらふぐ	トン	1,359	1,041	1,138	1,228	1,343	857	822	1,045	1,129	955	
		千円	2,426,254	2,317,173	2,374,208	2,082,613	1,785,716	2,102,638	2,520,149	2,065,943	1,657,079	1,929,551	
		単価	1,785	2,226	2,086	1,696	1,330	2,453	3,068	1,976	1,468	2,020	
	小計	トン	1,473	1,184	1,256	1,343	1,476	986	993	1,172	1,271	1,072	
		千円	2,944,703	2,869,261	2,933,808	2,655,660	2,348,804	2,702,003	3,292,460	3,292,460	2,280,120	2,472,677	
		単価	1,999	2,424	2,335	1,978	1,592	2,740	3,315	2,808	1,794	2,307	
	その他ふぐ	トン	398	483	511	534	760	738	957	674	515	718	
		千円	156,021	178,601	204,939	202,220	220,879	308,181	447,445	284,236	193,399	232,423	
		単価	392	370	401	379	291	418	467	422	376	324	
合計	トン	1,871	1,666	1,768	1,876	2,236	1,724	1,951	1,847	1,786	1,790		
	千円	3,100,724	3,047,862	3,138,747	2,857,879	2,569,683	3,010,184	3,739,905	3,576,696	2,473,519	2,705,100		
	単価	1,657	1,829	1,776	1,523	1,149	1,746	1,917	1,937	1,385	1,511		
下関漁港市場	とらふぐ	トン	3	3	2	3	2	1	1	2	2	2	
		千円	4,605	5,379	4,254	5,634	3,342	2,166	2,413	5,896	5,896	3,888	
		単価	1,535	1,793	2,127	1,878	1,671	2,166	2,413	2,948	2,948	1,944	
	その他ふぐ	トン	132	185	198	195	139	102	173	83	82	132	
		千円	51,480	67,525	65,934	71,565	53,515	43,350	83,732	46,231	45,674	52,140	
		単価	390	365	333	367	385	425	484	557	557	395	
合計	トン	135	188	200	198	141	103	174	85	84	134		
	千円	56,085	72,904	70,188	77,199	56,857	45,516	86,145	52,127	51,570	56,028		
	単価	415	388	351	390	403	442	495	613	614	418		
総合計	本ふぐ	とらふぐ	トン	117	146	120	118	135	130	173	129	144	119
			千円	523,054	557,468	563,854	578,681	566,430	601,531	774,725	694,638	628,937	547,014
		単価	4,478	3,826	4,692	4,923	4,195	4,626	4,484	5,385	4,368	4,609	
		からすふぐ	トン	1,359	1,041	1,138	1,228	1,343	857	822	1,045	1,129	955
			千円	2,426,254	2,317,173	2,374,208	2,082,613	1,785,716	2,102,638	2,520,149	2,065,943	1,657,079	1,929,551
		単価	1,785	2,226	2,086	1,696	1,330	2,453	3,068	1,976	1,468	2,020	
	小計	トン	1,476	1,187	1,258	1,346	1,478	987	994	1,174	1,273	1,074	
		千円	2,949,308	2,874,640	2,938,062	2,661,294	2,352,146	2,704,169	3,294,873	2,760,581	2,286,016	2,476,565	
		単価	1,998	2,423	2,335	1,978	1,592	2,739	3,314	2,350	1,796	2,307	
	その他ふぐ	トン	530	668	709	729	899	840	1,130	757	597	850	
		千円	207,501	246,126	270,873	273,785	274,394	351,531	531,177	330,467	239,073	284,563	
		単価	391	369	382	376	305	418	470	436	400	335	
	合計	トン	2,006	1,854	1,968	2,074	2,377	1,827	2,125	1,932	1,870	1,924	
		千円	3,156,809	3,120,766	3,208,935	2,935,078	2,626,540	3,055,700	3,826,050	3,091,048	2,525,089	2,761,128	
		単価	1,574	1,683	1,631	1,415	1,105	1,672	1,801	1,600	1,350	1,435	
養殖とらふぐの割合			67.7%	56.1%	57.8%	59.2%	56.5%	46.9%	38.7%	54.1%	60.4%	49.6%	
南風泊市場での養殖とらふぐの割合			72.6%	62.5%	64.4%	65.5%	60.1%	49.7%	42.1%	56.6%	63.2%	53.4%	

資料：市場流通課、下関漁港統計年報

水産物輸入の部

1. 魚介類の輸入主要品目(令和元年)

順位	輸 入 品 目	数 量 (ト ン)		価 格 (百 万 円)		輸 出 国 名
		第 3 類 に 占める割合	第 3 類 に 占める割合	第 3 類 に 占める割合	第 3 類 に 占める割合	
第 1 位	あさり (0307.71-320、0307.72-310)	20,837	30%	4,772	14%	大韓民国、中華人民共和国
第 2 位	すけそうだら(すり身) (0304.94-010)	12,914	18%	4,745	14%	アメリカ合衆国
第 3 位	赤貝 (0307.71-310)	3,091	4%	1,317	4%	中華人民共和国、大韓民国
第 4 位	ふぐ (0302.89-294、0303.89-294)	2,899	4%	739	2%	中華人民共和国、大韓民国
第 5 位	しじみ (0307.91-092)	2,847	4%	526	2%	ロシア、中華人民共和国、台湾
第 6 位	さば (0302.44-000、0303.54-000)	2,842	4%	625	2%	デンマーク、アイルランド、英国、アイスランド、ノルウェー
第 7 位	かき (0307.11-000、0307.12-000)	2,044	3%	1,553	5%	大韓民国
第 8 位	ひらめ (0301.99-220)	1,420	2%	1,641	5%	大韓民国
第 9 位	あわび (0307.81-000、0307.83-000)	1,362	2%	4,103	12%	中華人民共和国、大韓民国
第 10 位	いとより(すり身) (0304.99-993)	784	1%	254	1%	インドネシア、インド、ベトナム、タイ、パキスタン
第 10 位 まで の 合 計		51,040	73%	20,275	61%	
第 3 類 総 計		70,175	100%	33,437	100%	

注) 輸出国名は、輸入数量の多い順

資料：財務省貿易統計

()の数字は品目コードを示し、数量及び価格は当該品目コードを集計したもの

2. 魚介類の主要輸出国別輸入品目(令和元年)

国名	輸出品目	数量(トン)	価格(百万円)	品目コード
大韓民国	総計	20,722	18,618	
	あさり	9,246	2,868	(0307.71-310、0307.71-320)
	かき	2,044	2,553	(0307.11-000、0307.12-000)
	ひらめ	1,420	1,641	(0301.99-220)
	あわび	1,360	4,099	(0307.81-000、0307.83-000)
	くさかりつぼだい	301	401	(0303.89-299)
	その他	6,351	7,056	
中華人民共和国	総計	19,541	4,675	
	あさり	11,591	1,904	(0307.71-320)
	赤貝	2,912	1,236	(0307.71-310)
	ふぐ	2,897	737	(0302.89-294、0303.89-294)
	はまぐり	377	147	(0307.71-200)
	いか	82	43	(0307.43-030)
	その他	1,682	608	
アメリカ合衆国	総計	13,906	5,131	
	すけそうだら	12,914	4,745	(0304.94-010、0304.75-000)
	たら	565	151	(0304.95-110)
	たらの卵	180	113	(0303.91-020)
	かれい	148	65	(0304.83-000)
	くさかりつぼだい	56	29	(0303.89-299)
	その他	43	28	
インド	総計	5,277	1,201	
	いとより	196	66	(0304.99-993)
	その他	5,081	1,135	
ロシア	総計	3,586	1,007	
	しじみ	2,797	516	(0307.91-092)
	たらの卵	418	283	(0303.90-020)
	くさかりつぼだい	202	92	(0303.89-299)
	はまぐり	45	22	(0307.71-200)
	すけそうだら	28	11	(0304.75-000)
	その他	96	83	

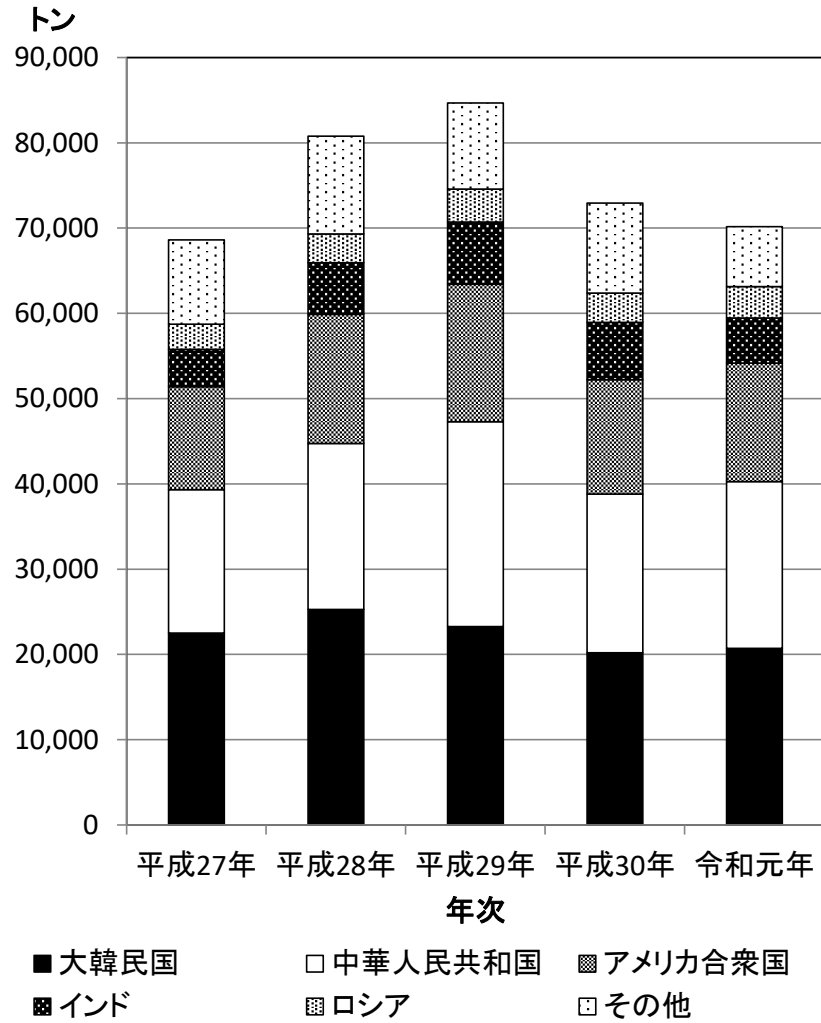
資料：財務省貿易統計

3. 魚介類輸入量の主要輸出国別推移

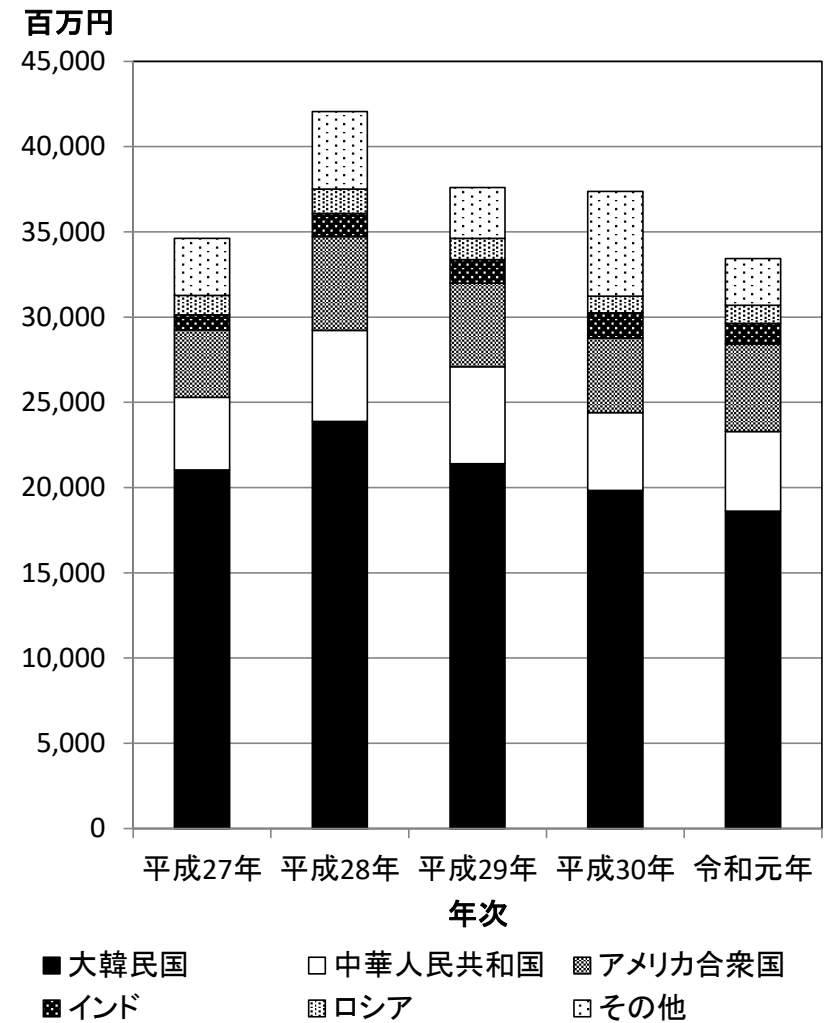
次 国名	年	平成26年			平成27年			平成28年			平成29年			平成30年			令和元年		
			前年比	構成比		前年比	構成比		前年比	構成比		前年比	構成比		前年比	構成比		前年比	構成比
総計	トン	68,619	101.5%	100.0%	80,779	117.7%	100.0%	79,294	98.2%	100.0%	84,675	106.8%	100.0%	72,936	86.1%	100.0%	70,175	96.2%	96.2%
	百万円	34,626	104.6%	100.0%	42,067	121.5%	100.0%	35,816	85.1%	100.0%	37,608	105.0%	100.0%	37,378	99.4%	100.0%	33,437	89.5%	89.5%
大韓民国	トン	22,495	95.1%	32.8%	25,279	112.4%	31.3%	26,490	104.8%	33.4%	23,280	87.9%	27.5%	20,180	86.7%	27.7%	20,721	102.7%	28.4%
	百万円	21,036	97.6%	60.8%	23,878	113.5%	56.8%	21,695	90.9%	60.6%	21,394	98.6%	56.9%	19,834	92.7%	53.1%	18,618	93.9%	49.8%
中華人民共和国	トン	16,839	89.2%	24.5%	19,454	115.5%	24.1%	20,984	107.9%	26.5%	24,008	114.4%	28.4%	18,625	77.6%	25.5%	19,541	104.9%	26.8%
	百万円	4,263	97.3%	12.3%	5,342	125.3%	12.7%	4,883	91.4%	13.6%	5,690	116.5%	15.1%	4,560	80.1%	12.2%	4,675	102.5%	12.5%
アメリカ合衆国	トン	12,067	129.6%	17.6%	15,166	125.7%	18.8%	12,206	80.5%	15.4%	16,121	132.1%	19.0%	13,429	83.3%	18.4%	13,906	103.6%	19.1%
	百万円	3,953	133.9%	11.4%	5,511	139.4%	13.1%	3,807	69.1%	10.6%	4,908	128.9%	13.1%	4,373	89.1%	11.7%	5,132	117.4%	13.7%
インド	トン	4,374	150.9%	6.4%	6,043	138.2%	7.5%	4,573	75.7%	5.8%	7,306	159.8%	8.6%	6,715	91.9%	9.2%	5,277	78.6%	7.2%
	百万円	884	162.9%	2.6%	1,352	153.0%	3.2%	894	66.1%	2.5%	1,387	155.1%	3.7%	1,494	107.7%	4.0%	1,201	80.4%	3.2%
ロシア	トン	2,967	80.8%	4.3%	3,375	113.8%	4.2%	3,260	96.6%	4.1%	3,854	118.2%	4.6%	3,418	88.7%	4.7%	3,698	108.2%	5.1%
	百万円	1,142	98.2%	3.3%	1,428	125.1%	3.4%	990	69.3%	2.8%	1,246	125.9%	3.3%	972	78.0%	2.6%	1,067	109.8%	2.9%
アイルランド	トン	942	56.1%	1.4%	375	39.8%	0.5%	2,649	705.7%	3.3%	3,038	114.7%	3.6%	2,928	96.4%	4.0%	1,299	44.4%	1.8%
	百万円	259	61.2%	0.7%	108	41.9%	0.3%	462	425.6%	1.3%	621	134.5%	1.7%	536	86.4%	1.4%	333	62.1%	0.9%
ノルウェー	トン	1,154	108.3%	1.7%	1,623	140.6%	2.0%	1,494	92.1%	1.9%	1,590	106.4%	1.9%	1,591	100.0%	2.2%	324	20.4%	0.4%
	百万円	515	147.1%	1.5%	681	132.3%	1.6%	549	80.5%	1.5%	549	100.1%	1.5%	513	93.4%	1.4%	147	28.7%	0.4%
ベトナム	トン	681	87.5%	1.0%	827	121.4%	1.0%	727	87.9%	0.9%	737	101.3%	0.9%	1,439	195.3%	2.0%	1,076	74.8%	1.5%
	百万円	269	91.0%	0.8%	275	102.2%	0.7%	235	85.2%	0.7%	342	145.9%	0.9%	551	160.9%	1.5%	467	84.7%	1.2%
インドネシア	トン	1,516	90.3%	2.2%	2,157	142.3%	2.7%	2,308	107.0%	2.9%	1,295	56.1%	1.5%	1,600	123.5%	2.2%	921	57.6%	1.3%
	百万円	411	97.2%	1.2%	660	160.4%	1.6%	593	89.9%	1.7%	329	55.4%	0.9%	436	132.5%	1.2%	247	56.7%	0.7%
アルゼンチン	トン	1,216	80.9%	1.8%	880	72.4%	1.1%	1,122	127.5%	1.4%	870	77.6%	1.0%	1,071	123.1%	1.5%	498	46.5%	0.7%
	百万円	369	92.8%	1.1%	306	83.0%	0.7%	413	134.8%	1.2%	278	67.4%	0.7%	366	131.6%	1.0%	171	46.7%	0.5%
その他	トン	4,367	176.7%	6.4%	5,600	128.2%	6.9%	3,481	62.2%	4.4%	2,575	74.0%	3.0%	1,941	75.4%	2.7%	2,914	150.2%	4.0%
	百万円	1,525	244.2%	4.4%	2,525	165.5%	6.0%	1,296	51.3%	3.6%	863	66.6%	2.3%	3,743	433.8%	10.0%	1,379	36.9%	3.7%

資料：財務省貿易統計

魚介類輸入数量の主要輸出国別推移



魚介類輸入価格の主要輸出国別推移



資料：財務省貿易統計

下 関 市 水 産 統 計 年 報 2019 年 （ 令 和 元 年 ）

発 行 下 関 市
 令和 2 年 12 月 発 行

編 集 農 林 水 産 振 興 部 水 産 振 興 課
 〒 750-0005 山 口 県 下 関 市 唐 戸 町 4 番 1 号