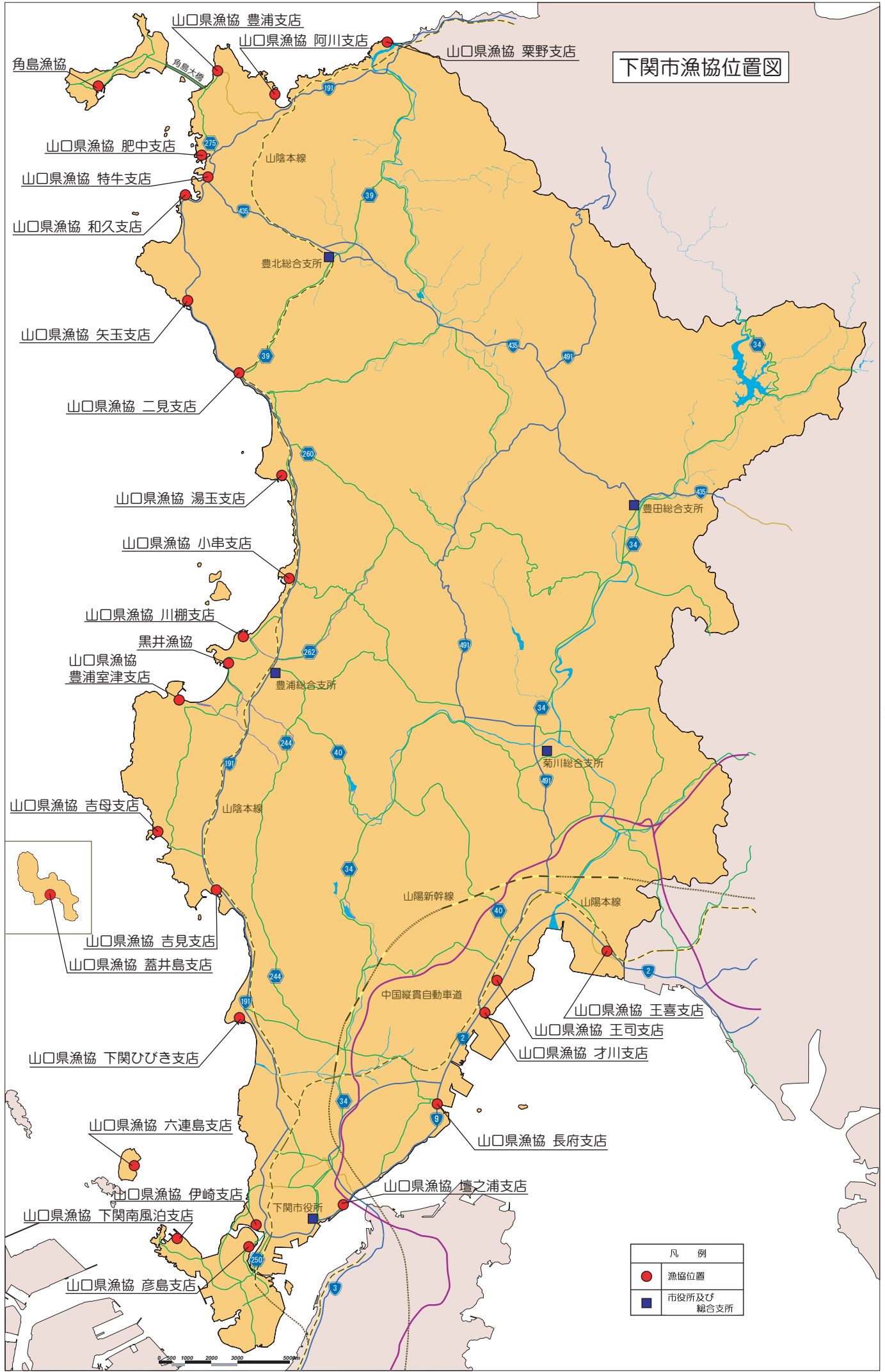


下関市漁協位置図



1 漁業協同組合(支店)別経営体数・就業者数・組合員数

令和4年12月31日現在

区分 漁協(支店)名	漁業経営体数 (世帯及び事業所)			漁業就業者数	組合員数									
	総数	専業	兼業		総数	正組合員				准組合員				
						男	女	法人	計	男	女	法人	計	
総数	635	338	297	812	1,825	684	86	3	773	756	280	16	1,052	
本庁管内 山口県漁業協同組合	蓋井島	26		26	36	36	23		23	4	9		13	
	吉母	14	14		14	61	14		14	29	18		47	
	吉見	22	20	2	22	22	19		19	3			3	
	下関ひびき	22	22		24	31	22		22	8	1		9	
	六連島	33	3	30	33	52	19	2	21	15	16		31	
	下関南風泊	49	31	18	49	56	31		31	18	1	6	25	
	彦島	18	18		18	79	27	15	42	33	4		37	
	伊崎	19	1	18	19	26	21		1	22	1	3	4	
	壇之浦	19	12	7	65	19	9	3	12	7			7	
	長府	16	11	5	16	16	11	2	13	3			3	
	才川	20	12	8	20	62	16	2	18	35	7	2	44	
	王司	14		14	22	92	12	2	14	55	23		78	
	王喜	25	4	21	26	51	28	2	30	19	2		21	
小計	297	148	149	364	603	252	28	1	281	230	84	8	322	
豊浦総合支所管内	山口県漁協	湯玉	7	7		7	68	8		8	49	11		60
		小串	31	16	15	31	75	12		12	60	1	2	63
		川棚	22	12	10	25	45	20		20	22	3		25
	黒井	25	1	24	50	162	37	5	42	87	29	4	120	
	山口県漁協	豊浦室津	25	10	15	51	58	26		26	28	4		32
小計	110	46	64	164	408	103	5		108	246	48	6	300	

漁協(支店)名	区分	漁業経営体数 (世帯及び事業所)			漁業就業者数	組合員数									
		総数	専業	兼業		総数	正組合員				准組合員				
							男	女	法人	計	男	女	法人	計	
豊北総合支所管内	角島	67	32	35	119	327	155	47		202	40	85		125	
	山口県漁業協同組合	栗野	25	23	2	25	55	21	1		22	28	5		33
		阿川	18	12	6	18	55	19	1		20	26	9		35
		豊浦	23	21	2	23	123	29	1		30	63	30		93
		肥中	13	4	9	14	47	14			14	26	7		33
		特牛	15	8	7	15	53	14		1	15	36		2	38
		和久	19	18	1	19	53	28	2	1	31	20	2		22
		矢玉	33	20	13	33	65	34	1		35	26	4		30
		二見	15	6	9	18	36	15			15	15	6		21
	小計	228	144	84	284	814	329	53	2	384	280	148	2	430	

資料:各漁業協同組合(支店)

(1) 漁業経営体

過去1年間に海面において利潤または生活の資を得るため、販売を目的として、水産動植物の採捕または養殖を行った経営体(世帯及び事業所)をいう。ただし、漁業の海上作業従事日数が29日以下の個人経営体は除く。

ア 専業

個人経営体の世帯員の中に自営漁業以外の仕事に従事した人がいないもの。

イ 兼業

個人経営体の世帯員の中に自営漁業以外の仕事に従事した人がいるもの。

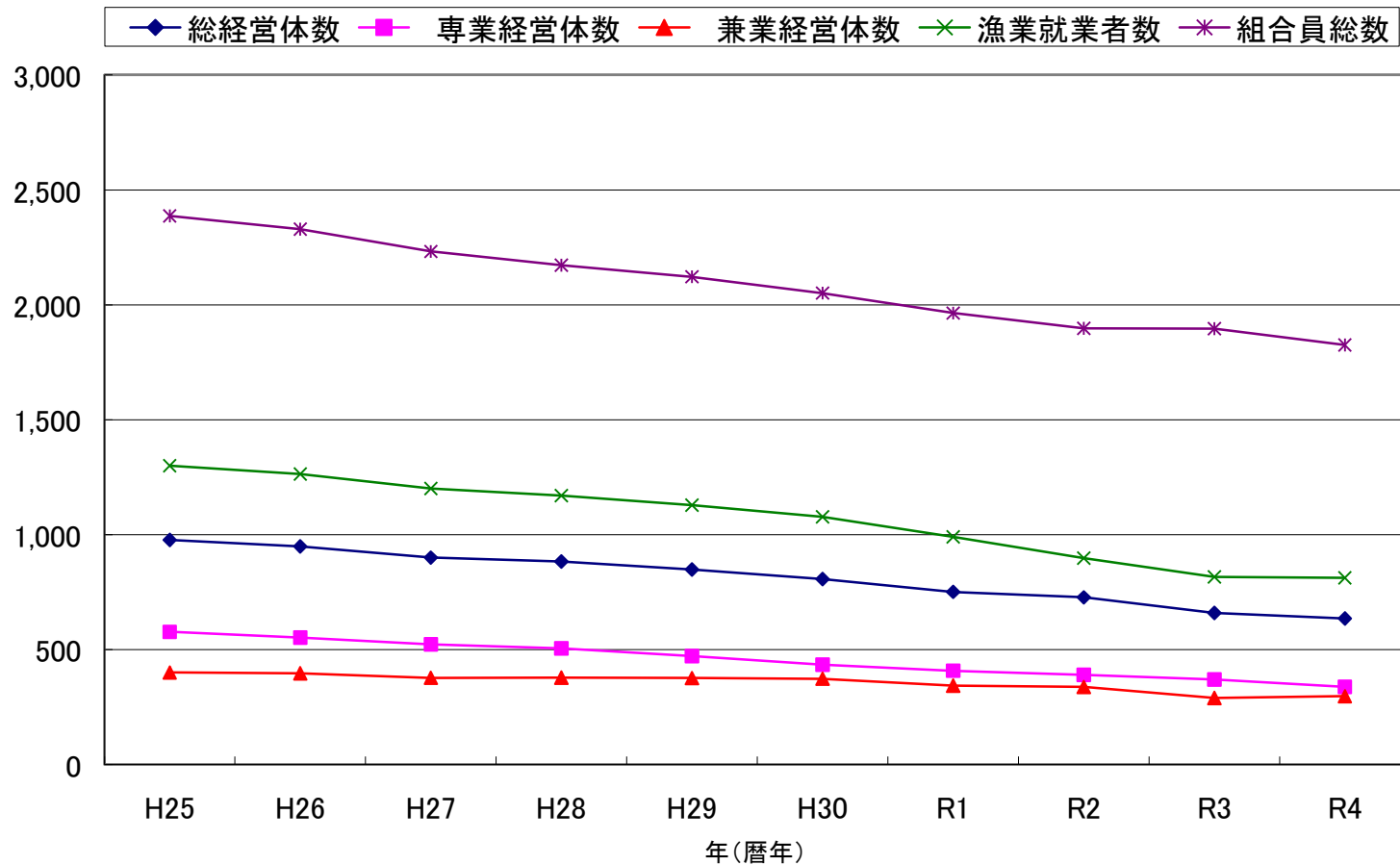
(2) 漁業就業者

水産動植物の採捕または養殖業を営む者、漁業に常時または臨時、季節的に雇われている者並びに家族の者で、漁業に従事する者。ただし、満15才以上で、海上作業(のり製造作業、漁具の整備を含む)に年間30日以上従事した者に限る。

年別経営体数・就業者数・組合員数

	H25	H26	H27	H28	H29	H30	R1	R2	R3	R4
総経営体数	977	949	900	883	848	807	751	727	659	635
專業経営体数	577	552	523	505	472	434	408	390	370	338
兼業経営体数	400	397	377	378	376	373	343	337	289	297
漁業就業者数	1,300	1,264	1,201	1,170	1,128	1,077	990	898	816	812
組合員総数	2,387	2,329	2,232	2,172	2,122	2,051	1,964	1,898	1,896	1,825

経営体数・就業者数・組合員数の推移



漁業協同組合(支店)別概況・組合員年齢構成(法人は除く)

(単位:人)

区分	組合(支店)名	水揚量の上位の漁業種類及び魚種	水揚量 水揚金額	組合員年齢構成							計	
				～ 29	30～ 39	40～ 49	50～ 59	60～ 69	70～ 79	80～		
本 庁 管 内	山口県漁業協同組合	蓋井島 大型定置網、一本釣り、採貝・採藻 あじ、さば、さわら	165,973 kg 100,954 千円		6	3	5	15	6	1	36	
		吉母 一本釣り、採貝・採藻、建網 さわら、ぶり・ひらまさ、さざえ	10,939 kg 20,789 千円		1	4	2	18	20	16	61	
		吉見 採貝・採藻、一本釣り あかもく、さわら、ぶり・ひらまさ	12,262 kg 9,502 千円					3	10	9	22	
		下関 建網、採貝・採藻、たこ壺	23,836 kg									
		ひびき いか類、さざえ、たこ類	26,289 千円		1	3	6	4	15	2	31	
		六連島 柵網、採貝・採藻、ひじき養殖 さざえ、あじ、養殖ひじき	21,884 kg 19,647 千円			5	5	1	21	18	2	52
		下関 わかめ養殖、柵網、採貝・採藻	191,984 kg									
		南風泊 養殖わかめ、あじ、いわし	104,697 千円		3	5	6	7	18	11	50	
		彦島 第二種小型底曳網、わかめ養殖、ごち網 養殖わかめ、まだい、その他えび	143,309 kg 91,227 千円		1	2	11	22	30	13	79	
		伊崎 中型旋網、ひじき養殖、採貝・採藻 あじ、さば、養殖ひじき	529,800 kg 118,453 千円			4	6	6	8	1	25	
		壇之浦 一本釣り、かご、採貝・採藻 たこ類、いか類、かさご	53,227 kg 61,024 千円			1	1	7		6	4	19
		長府 かご、たこ壺、潜水器 たこ類、なまこ、すずき	15,454 kg 19,454 千円				4	1	4	7		16
		才川 一本釣り、建網、たこ壺 さわら、いか類、なまこ	2,861 kg 3,426 千円		1	3	2	7	8	25	14	60
		王司 かご、たこ壺、採貝・採藻 がざみ、いか類、たこ類	1,595 kg 2,592 千円				2	7	22	32	29	92
		王喜 かご、建網、のり養殖 いか類、生のり、まだい	20,380 kg 18,162 千円				1	8	11	21	10	51
小計			1,193,504 kg 596,216 千円	2	20	36	67	141	216	112	594	
				0.3%	3.4%	6.1%	11.3%	23.7%	36.3%	18.9%	100.0%	

区分	組合(支店)名		水揚量の上位の漁業種類及び魚種	水揚量 水揚金額	組合員年齢構成									
					～29	30～39	40～49	50～59	60～69	70～79	80～	計		
豊浦総合支所管内	山口県漁協	湯玉	採貝・採藻、一本釣り、建網 さざえ、あわび、なまこ	1,410 kg 3,587 千円		1	2	4	14	30	17	68		
		小串	一本釣り、採貝・採藻、筒 ぶり・ひらまさ、ぬたうなぎ、なまこ	3,477 kg 7,614 千円		3	6	8	18	26	12	73		
		川棚	延縄、採貝・採藻、一本釣り ふく、さざえ、はた類	11,337 kg 26,422 千円		3	7	4	2	21	8	45		
	黒井		養殖漁、潜水器、一本釣り 養殖はまち、養殖たい、なまこ	11,966 kg 17,831 千円		6	10	8	30	72	32	158		
		山口県漁協 豊浦室津	採貝・採藻、一本釣り、建網 さわら、あわび、天然ひじき	4,929 kg 17,978 千円			1	5	15	23	14	58		
	小計			33,118 kg 73,432 千円		13	26	29	79	172	83	402		
						3.2%	6.5%	7.2%	19.7%	42.8%	20.6%	100.0%		
豊北総合支所管内	角島	棒受網、一本釣り、延縄 いわし、ぶり・ひらまさ、いか類	704,763 kg 484,057 千円		4	15	27	36	85	94	66	327		
	山口県漁業協同組合	栗野	一本釣り、採貝・採藻、建網 いか類、さざえ、ぶり・ひらまさ	8,201 kg 17,264 千円		1	3	2	10	21	18	55		
		阿川	一本釣り、採貝・採藻、建網 ぶり・ひらまさ、その他藻類、さざえ	9,971 kg 9,725 千円			1	2	8	26	18	55		
		豊浦	一本釣り、採貝・採藻、建網 いか類、その他藻類、ぶり・ひらまさ	10,124 kg 12,454 千円		1	5	9	21	51	36	123		
		肥中	一本釣り、採貝・採藻、建網 ぶり・ひらまさ、さざえ、いさき	11,638 kg 10,068 千円				2	12	19	14	47		
		特牛	一本釣り、採貝・採藻、たこ壺 いか類、ぶり・ひらまさ、さざえ	34,635 kg 43,084 千円		1	4	1	14	15	15	50		
		和久	一本釣り、採貝・採藻、建網 ぶり・ひらまさ、さざえ、いか類	14,249 kg 17,876 千円		1	7	6	12	16	10	52		
		矢玉	棒受網、採貝・採藻、建網 いわし、さざえ、ぶり・ひらまさ	74,714 kg 39,821 千円		6	8	8	15	21	7	65		
		二見	一本釣り、採貝・採藻、建網 ぶり・ひらまさ、さざえ、さわら	8,665 kg 10,742 千円		3	2	6	6	12	7	36		
		小計			876,958 kg 645,091 千円		4	28	57	72	183	275	191	810
						0.5%	3.4%	7.0%	8.9%	22.6%	34.0%	23.6%	100.0%	
総計			2,103,581 kg 1,314,740 千円		6	61	119	168	403	663	386	1,806		
					0.3%	3.4%	6.6%	9.3%	22.3%	36.7%	21.4%	100.0%		

令和4年12月31日現在

2 漁業協同組合(支店)別船型別漁船数

(単位:隻、トン)

組合(支店)名		区 分	総 数		1 ト ン 未 満		1 ト ン ~ 2.99 ト ン		3 ト ン ~ 4.99 ト ン		5 ト ン 以 上	
			有 動 力	無 動 力	有 動 力	無 動 力	有 動 力	無 動 力	有 動 力	無 動 力	有 動 力	無 動 力
総 合 計	隻 数	1,028		428		318		228		54		
	ト ン 数	2,355.80		209.75		598.38		983.69		563.98		
本 庁 管 内 山 口 県 漁 業 協 同 組 合	蓋 井 島	隻 数	55		29		6		17		3	
		ト ン 数	127.39		9.16		12.76		75.59		29.88	
	吉 母	隻 数	25		11		10		4			
		ト ン 数	41.47		6.06		19.71		15.70			
	吉 見	隻 数	34		19		13		1		1	
		ト ン 数	37.55		8.81		19.49		3.15		6.10	
	下 関 ひ び き	隻 数	33		7		13		12		1	
		ト ン 数	87.86		4.50		27.20		44.16		12.00	
	六 連 島	隻 数	29		10		13		5		1	
		ト ン 数	54.87		6.50		23.67		19.20		5.50	
	下 関 南 風 泊	隻 数	80		25		28		18		9	
		ト ン 数	241.54		16.29		51.66		79.38		94.21	
	彦 島	隻 数	72		10		44		15		3	
		ト ン 数	205.44		6.79		98.39		63.06		37.20	
	伊 崎	隻 数	41		12		9		10		10	
		ト ン 数	202.33		6.54		17.17		47.04		131.58	
	壇 之 浦	隻 数	16		4		8		3		1	
		ト ン 数	34.18		2.76		11.20		13.72		6.50	
	長 府	隻 数	21		6		11		4			
		ト ン 数	35.91		3.87		15.94		16.10			
才 川	隻 数	38		10		21		7				
	ト ン 数	73.17		4.80		39.96		28.41				
王 司	隻 数	20		9		7		4				
	ト ン 数	34.43		6.20		11.77		16.46				
王 喜	隻 数	24		10		13		1				
	ト ン 数	34.89		6.10		23.99		4.80				
小 計	隻 数	488		162		196		101		29		
	ト ン 数	1,211.03		88.38		372.91		426.77		322.97		

区分 組合(支店)名		総 数		1 ト ン 未 満		1 ト ン ~ 2.99 ト ン		3 ト ン ~ 4.99 ト ン		5 ト ン 以 上	
		有 動 力	無 動 力	有 動 力	無 動 力	有 動 力	無 動 力	有 動 力	無 動 力	有 動 力	無 動 力
豊浦総合支所管内	山口県漁協	湯 玉	隻 数	19		7		10		2	
			ト ン 数	30.69		3.73		18.16		8.80	
		小 串	隻 数	38		13		14		11	
			ト ン 数	78.86		7.42		24.58		46.86	
		川 棚	隻 数	29		13		8		6	2
			ト ン 数	69.77		6.71		16.92		25.96	20.18
	黒 井	隻 数	47		11		19		14	3	
		ト ン 数	113.39		5.31		32.35		52.63	23.10	
	山口県漁協 豊浦室津	隻 数	19		11		5		3		
		ト ン 数	29.67		6.07		12.54		11.06		
小 計	隻 数	152		55		56		36	5		
	ト ン 数	322.38		29.24		104.55		145.31	43.28		
豊北総合支所管内	角 島	隻 数	97		34		8		43	12	
		ト ン 数	351.99		15.92		13.07		200.57	122.43	
	粟 野	隻 数	39		26		5		8		
		ト ン 数	53.17		11.48		8.29		33.40		
	阿 川	隻 数	25		14		4		6	1	
		ト ン 数	44.60		4.77		8.78		24.45	6.60	
	豊 浦	隻 数	49		36		3		9	1	
		ト ン 数	71.73		17.16		7.85		40.17	6.55	
	肥 中	隻 数	34		22		9		3		
		ト ン 数	37.26		9.54		14.53		13.19		
	特 牛	隻 数	37		21		5		10	1	
		ト ン 数	86.46		9.83		12.23		46.40	18.00	
	和 久	隻 数	36		20		11		4	1	
		ト ン 数	50.30		7.60		19.20		16.90	6.60	
矢 玉	隻 数	54		34		10		6	4		
	ト ン 数	95.42		14.93		15.89		27.05	37.55		
二 見	隻 数	17		4		11		2			
	ト ン 数	31.46		0.90		21.08		9.48			
小 計	隻 数	388		211		66		91	20		
	ト ン 数	822.39		92.13		120.92		411.61	197.73		

令和4年12月31日現在

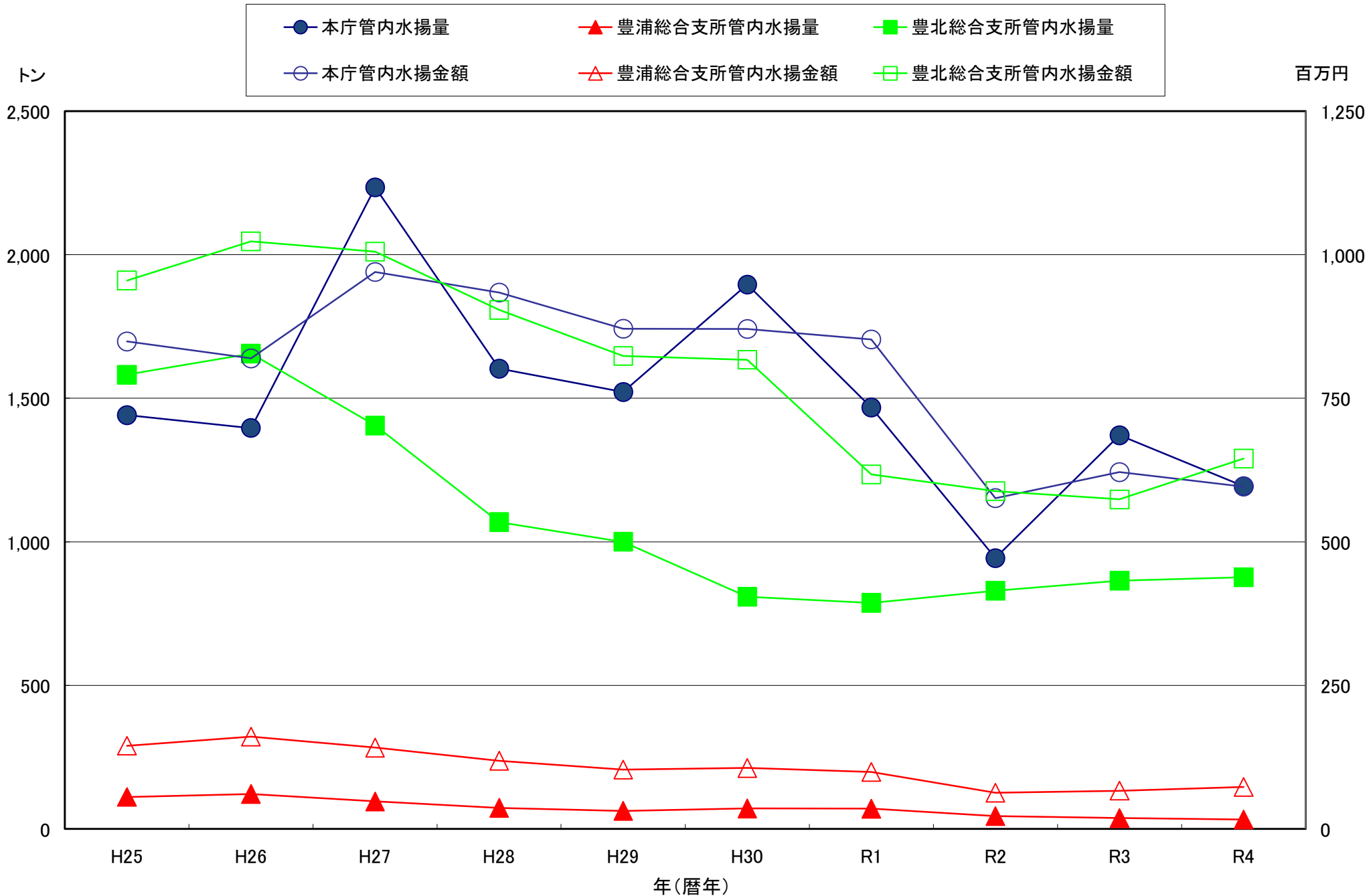
資料:山口県下関水産振興局

3 漁業協同組合(支店)別年別水揚量・水揚金額

組 合 (支 店) 名		単位	平成25年	平成26年	平成27年	平成28年	平成29年	平成30年	令和元年	令和2年	令和3年	令和4年	
総 数		kg	3,135,121	3,174,370	3,735,429	2,741,614	2,585,743	2,776,905	2,326,583	1,818,589	2,274,590	2,103,581	
		千円	1,949,125	2,003,805	2,116,547	1,956,759	1,798,296	1,794,267	1,569,438	1,228,065	1,262,370	1,314,740	
本 庁 管 内	山 口 県 漁 業 協 同 組 合	蓋 井 島	kg	133,758	127,856	151,647	127,157	119,596	139,594	159,344	127,254	141,809	165,973
			千円	121,777	112,866	127,206	112,653	103,239	105,233	115,667	99,787	100,430	100,954
		吉 母	kg	29,886	34,419	30,561	30,440	24,094	15,757	16,087	16,162	10,308	10,939
			千円	43,023	45,365	39,761	49,223	33,649	24,265	28,137	22,611	18,799	20,789
		吉 見	kg	11,599	18,369	14,616	10,923	11,454	18,429	31,617	12,708	15,119	12,262
			千円	9,083	14,033	13,168	10,318	11,459	12,981	16,264	9,183	8,308	9,502
		下関ひびき	kg	76,395	51,679	54,021	75,190	52,696	60,406	49,509	28,361	25,125	23,836
			千円	69,923	52,677	81,260	74,839	80,132	66,700	78,167	43,042	28,711	26,289
		六 連 島	kg	40,545	52,047	85,747	28,002	35,284	41,289	29,749	34,015	32,285	21,884
			千円	33,012	34,723	23,143	17,825	30,580	28,548	20,582	28,941	24,245	19,647
		下関南風泊	kg	335,449	359,633	401,162	305,053	237,350	249,603	227,820	175,176	228,423	191,984
			千円	133,706	147,116	167,971	163,808	149,593	143,093	138,405	94,358	105,516	104,697
		彦 島	kg	268,174	260,137	252,253	261,007	251,254	267,950	243,229	158,641	143,074	143,309
			千円	179,978	170,357	165,442	175,271	171,565	188,983	169,495	105,084	100,232	91,227
		伊 崎	kg	437,793	377,022	1,130,274	663,820	693,405	1,008,013	612,046	307,071	673,061	529,800
			千円	140,247	118,370	228,352	220,169	183,099	195,573	177,429	80,385	125,970	118,453
壇 之 浦	kg	72,270	70,970	69,580	68,140	67,280	64,330	62,910	59,135	55,442	53,227		
	千円	88,747	86,424	84,730	79,905	80,471	76,372	74,266	68,810	64,282	61,024		
長 府	kg	26,759	34,066	33,313	25,518	19,061	21,555	24,581	19,037	19,153	15,454		
	千円	21,728	28,897	28,512	23,149	17,843	20,588	24,449	17,479	17,997	19,454		
才 川	kg	2,927	3,943	3,242	2,803	3,926	2,550	4,829	2,639	2,730	2,861		
	千円	2,078	2,818	2,495	2,523	2,856	2,034	3,377	2,379	2,702	3,426		
王 司	kg	2,340	2,510	3,300	861	1,356	1,410	1,445	1,136	2,035	1,595		
	千円	2,260	2,470	4,000	1,068	2,109	1,955	2,120	1,818	3,256	2,592		
王 喜	kg	3,423	3,894	4,483	4,164	5,067	5,050	4,440	2,384	22,800	20,380		
	千円	3,002	3,306	3,693	3,272	4,390	4,380	3,985	2,348	21,087	18,162		
小 計		kg	1,441,318	1,396,545	2,234,200	1,603,078	1,521,823	1,895,935	1,467,606	943,719	1,371,364	1,193,504	
		千円	848,564	819,422	969,733	934,023	870,985	870,703	852,342	576,224	621,533	596,216	

組合(支店)名		単位	平成25年	平成26年	平成27年	平成28年	平成29年	平成30年	令和元年	令和2年	令和3年	令和4年		
豊浦総合支所管内	山口県漁協	湯玉	kg 千円	5,562 8,363	8,887 13,079	7,355 12,613	5,157 8,903	4,447 7,719	5,086 9,301	4,172 8,378	1,971 4,915	1,347 4,923	1,410 3,587	
		小串	kg 千円	10,684 17,659	12,505 19,866	12,866 17,646	9,693 16,279	7,404 10,244	6,403 9,427	6,238 7,004	4,986 5,341	3,722 5,066	3,477 7,614	
		川棚	kg 千円	39,538 43,511	40,474 56,725	27,277 47,751	20,309 39,287	16,962 37,529	25,807 45,126	25,319 43,983	18,041 26,927	11,147 22,300	11,337 26,422	
	黒井	kg 千円	45,988 55,534	42,450 52,695	32,338 42,958	26,605 36,567	22,035 31,341	16,817 24,995	15,050 23,891	9,167 14,511	9,260 14,616	11,966 17,831		
	山口県漁協	豊浦室津	kg 千円	10,271 20,007	17,819 18,813	16,290 20,707	12,365 18,003	12,596 16,768	17,880 17,609	20,336 16,288	10,978 11,617	12,913 20,029	4,929 17,978	
	小計	kg 千円	112,043 145,074	122,135 161,179	96,127 141,675	74,129 119,039	63,444 103,601	71,993 106,458	71,115 99,545	45,144 63,311	38,389 66,934	33,118 73,432		
	豊北総合支所管内	角島	kg 千円	1,039,155 605,017	1,065,776 655,390	1,020,490 698,917	743,249 626,261	669,337 545,937	514,238 534,820	495,133 404,716	583,696 408,165	670,067 425,940	704,763 484,057	
		山口県漁業協同組合	栗野	kg 千円	23,759 29,475	26,083 35,170	24,011 36,795	24,600 32,068	24,012 35,168	22,780 31,888	13,603 21,324	9,312 14,802	5,534 12,883	8,201 17,264
			阿川	kg 千円	14,358 17,921	17,714 17,243	22,405 23,680	22,284 20,666	22,512 19,144	22,848 18,102	25,024 15,870	13,433 11,311	9,847 9,065	9,971 9,725
			豊浦	kg 千円	31,252 26,018	20,984 23,053	22,172 22,482	16,595 18,543	26,599 26,943	28,530 27,975	17,760 18,763	11,629 15,777	7,420 10,186	10,124 12,454
肥中			kg 千円	19,648 16,784	33,595 19,665	20,978 18,300	23,442 16,941	17,794 13,286	15,278 13,821	23,466 15,272	17,898 10,792	17,245 10,509	11,638 10,068	
特牛			kg 千円	86,333 65,513	118,838 92,624	98,761 83,890	86,328 77,269	62,277 64,724	60,207 70,801	49,004 47,457	53,880 51,688	33,554 39,344	34,635 43,084	
和久			kg 千円	252,814 130,753	231,553 112,212	69,703 53,895	52,146 45,490	57,001 51,351	54,027 54,058	72,423 50,013	36,884 30,763	27,805 24,070	14,249 17,876	
矢玉			kg 千円	105,608 52,513	127,295 52,553	113,308 51,390	81,252 48,424	108,598 53,817	76,837 50,532	82,866 36,455	91,765 36,665	79,819 31,600	74,714 39,821	
二見			kg 千円	8,832 11,493	13,852 15,294	13,274 15,790	14,511 18,035	12,346 13,340	14,232 15,110	8,583 7,681	11,229 8,568	13,545 10,305	8,665 10,742	
小計			kg 千円	1,581,759 955,487	1,655,690 1,023,204	1,405,102 1,005,139	1,064,407 903,697	1,000,476 823,710	808,977 817,107	787,863 617,551	829,726 588,531	864,837 573,902	876,958 645,091	

所管別水揚量・水揚金額の推移



4 漁業協同組合(支店)別月別水揚量・水揚金額

組合(支店)名		単位	総計	1月	2月	3月	4月	5月	6月	7月	8月	9月	10月	11月	12月	
総数		kg	2,103,581	110,213	127,185	156,304	150,920	216,101	242,872	140,890	166,437	124,252	280,183	317,097	71,128	
		千円	1,314,740	92,703	81,088	122,956	130,484	130,231	109,481	102,289	100,524	87,095	134,896	140,693	82,299	
本庁管内	山口県漁業協同組合	蓋井島	kg	165,973	33,844	26,454	6,130	8,839	13,620	9,030	7,198	7,454	3,907	7,312	27,187	14,998
			千円	100,954	9,292	9,459	6,871	9,998	9,168	6,301	10,734	9,803	5,168	6,916	9,338	7,905
		吉母	kg	10,939	1,363	3,919	926	419	41	201	498	241	346	492	1,763	730
			千円	20,789	1,491	1,918	1,981	1,890	221	950	2,326	2,204	1,678	3,099	1,961	1,068
		吉見	kg	12,262	626	95	118	64	536	6,780	103	53	81	1,365	1,949	493
			千円	9,502	762	164	149	86	1,461	2,285	218	136	94	1,346	2,175	626
		下関ひびき	kg	23,836	632	475	5,741	3,656	2,007	3,525	1,473	3,429	1,261	663	665	308
			千円	26,289	571	415	4,820	2,796	2,646	4,901	1,629	3,992	2,254	780	759	728
		六連島	kg	21,884	2,386	972	4,058	4,048	4,203	841	1,623	519	255	860	438	1,681
			千円	19,647	2,663	1,171	4,206	3,635	1,523	425	1,825	478	162	1,273	388	1,899
		下関南風泊	kg	191,984	11,066	39,281	61,575	15,008	5,960	5,712	5,500	5,362	6,466	6,913	18,750	10,391
			千円	104,697	9,881	11,084	14,346	8,726	5,374	6,205	5,702	6,412	7,612	7,839	10,139	11,376
		彦島	kg	143,309	7,956	12,776	21,634	8,571	12,897	21,480	9,011	8,076	9,351	10,469	16,642	4,446
			千円	91,227	4,143	5,858	12,452	5,525	5,745	12,285	6,912	5,882	7,535	8,588	12,948	3,354
伊崎	kg	529,800	3,548	1,768	2,801	46,956	125,147	81,519	16,510	69,395	19,307	112,655	40,078	10,116		
	千円	118,453	7,481	4,773	2,521	8,577	21,179	21,376	7,123	13,955	5,972	14,378	7,072	4,047		
壇之浦	kg	53,227	767	1,970	2,720	7,140	5,220	5,640	5,030	4,880	5,470	6,010	5,050	3,330		
	千円	61,024	1,004	2,116	2,896	4,183	7,229	8,092	6,835	5,860	6,039	7,144	5,767	3,860		
長府	kg	15,454	2,430	1,789	1,716	1,649	864	869	1,038	1,428	971	363	674	1,663		
	千円	19,454	2,590	1,763	2,190	1,875	883	1,352	2,144	1,983	1,510	745	824	1,594		
才川	kg	2,861	389	156	212	117	197	242	237	273	144	167	400	328		
	千円	3,426	380	154	215	180	207	288	240	311	392	233	467	358		
王司	kg	1,595	25	10	60	245	305	140	120	70	165	345	105	5		
	千円	2,592	43	17	78	357	483	238	204	119	281	587	179	9		
王喜	kg	20,380	1,790	1,080	3,510	1,920	1,810	3,650	2,730	1,040	740	560	470	1,080		
	千円	18,162	2,116	793	2,643	1,748	1,619	3,083	2,420	993	669	512	408	1,157		
小計		kg	1,193,504	66,822	90,745	111,201	98,631	172,807	139,630	51,071	102,219	48,463	148,174	114,172	49,569	
		千円	596,216	42,416	39,685	55,370	49,575	57,738	67,783	48,312	52,127	39,365	53,440	52,426	37,979	

組合(支店)名		単位	総計	1月	2月	3月	4月	5月	6月	7月	8月	9月	10月	11月	12月	
豊浦総合支所管内	山口県漁協	湯玉	kg	1,410	258	3	184	24	107	141	73	54	68	222	147	129
			千円	3,587	555	20	338	163	251	622	316	105	225	583	155	256
		小串	kg	3,477	273	117	645	317	170	217	96	198	199	217	409	618
			千円	7,614	363	68	1,111	364	1,148	379	318	744	991	245	549	1,336
	黒井	kg	11,337	1,594	557	679	865	1,063	611	489	447	434	1,539	2,225	835	
		千円	26,422	2,886	1,591	2,363	2,656	1,814	1,421	3,058	2,336	1,676	1,919	2,293	2,410	
	山口県漁協	豊浦室津	kg	11,966	1,717	978	797	828	1,023	561	533	553	624	896	771	2,687
			千円	17,831	1,670	1,114	1,200	1,259	1,690	839	792	854	956	1,401	1,232	4,824
	小計	kg	4,929	278	28	471	1,339	449	214	143	118	79	804	361	644	
		千円	17,978	568	30	997	2,723	2,072	1,153	990	600	228	4,657	648	3,311	
小計	kg	33,118	4,120	1,682	2,775	3,373	2,812	1,744	1,334	1,371	1,404	3,678	3,913	4,913		
	千円	73,432	6,042	2,822	6,008	7,165	6,973	4,415	5,474	4,639	4,076	8,804	4,877	12,137		
豊北総合支所管内	角島	kg	704,763	28,436	26,810	32,651	31,561	25,421	89,284	79,139	54,609	64,766	100,479	161,218	10,391	
		千円	484,057	32,518	30,669	47,915	57,369	44,759	23,005	35,029	31,742	32,806	58,242	66,147	23,856	
	山口県漁業協同組合	栗野	kg	8,201	653	480	570	914	819	413	827	659	178	1,157	1,163	367
			千円	17,264	654	638	2,470	3,145	2,951	767	1,130	978	419	1,922	1,481	709
		阿川	kg	9,971	1,660	1,094	581	3,099	426	763	429	261	159	511	616	371
			千円	9,725	1,583	990	781	880	579	861	814	709	280	831	832	585
		豊浦	kg	10,124	518	208	1,002	2,522	1,043	592	1,083	497	145	1,026	923	566
			千円	12,454	587	348	937	1,364	1,283	1,036	1,617	1,450	152	1,647	1,073	960
		肥中	kg	11,638	1,101	705	1,141	1,672	1,249	1,544	579	913	370	798	1,085	482
			千円	10,068	842	642	1,001	999	1,247	813	803	788	451	839	1,045	598
		特牛	kg	34,635	2,504	2,048	2,761	3,654	7,279	3,559	2,042	1,642	3,614	1,799	2,122	1,614
			千円	43,084	2,623	2,258	3,057	3,210	8,440	3,956	2,509	3,952	6,002	2,182	2,313	2,582
		和久	kg	14,249	1,568	526	872	1,657	1,629	1,469	1,042	914	547	1,580	1,819	627
			千円	17,876	1,593	519	1,600	2,532	2,401	1,822	1,295	1,112	752	1,787	1,494	969
		矢玉	kg	74,714	2,361	2,470	1,938	1,959	1,533	3,259	2,848	3,012	4,456	20,442	28,543	1,894
千円	39,821		2,472	1,884	2,960	2,549	2,885	4,143	4,512	2,200	2,387	4,587	7,770	1,472		
二見	kg	8,665	471	417	812	1,879	1,083	615	496	341	151	540	1,524	336		
	千円	10,742	1,373	634	857	1,696	975	879	795	827	405	614	1,235	452		
小計	kg	876,958	39,271	34,757	42,328	48,916	40,482	101,498	88,484	62,848	74,384	128,332	199,012	16,646		
	千円	645,091	44,245	38,582	61,578	73,744	65,520	37,282	48,504	43,758	43,654	72,651	83,390	32,183		

所管別水揚量・水揚金額の割合

□ 本庁管内 ■ 豊浦総合支所管内 □ 豊北総合支所管内

