

施設基本情報シート




平成24年度

施設コード	070100-005(22)			施設用途別分類	集会施設								
施設名	下関市民会館			利用圏域別分類									
所在地(町名・番地)	竹崎町四丁目5-1			施設運営形態	指定管理者								
開設年月日	昭和52年5月8日			指定管理者	公益財団法人 下関市文化振興財団								
財産区分	行政財産			指定管理期間	平成23年4月1日～平成28年3月31日								
設置根拠法令				外観									
設置条例	下関市民会館の設置等に関する条例												
施設概要	市民の文化の向上と福祉の増進を図るため設置。芸術文化に関する各種公演や大会・式典などに利用。			内部									
利用対象者	利用制限なし												
土地情報	土地面積	11,530.02 m ²		(区分・単位)	平成24年度		平成23年度	平成22年度					
	うち市有面積	11,530.02 m ²			千円	前年度比%	千円	千円					
	うち借地面積	0.00 m ²			収入	市の収入計① (②+③+④)							
	駐車場の設置状況	有	45 台			29,862	107.8	27,694	30,849				
建物情報	総延床面積	11,492.70 m ²		支出	施設使用料・負担金②								
	占有面積(m ²)	11,492.70	借家面積(m ²)		0.00	29,177	107.7	27,103	30,157				
	階数(主たる建物)	地上3階 地下1階			貸付料・目的外使用料③								
	構造(主たる建物)	鉄筋コンクリート【1級】			685				115.9	591	692		
	建築年(主たる建物)	昭和52年			その他収入④				-				
	建物所有状況	市有物件			指定管理者の収入計 ⑤(⑥+⑦+⑧+⑨)				220,959	95.4	231,617	231,798	
	耐震対応(主たる建物)	未対応			指定管理料⑥				174,247	98.3	177,220	177,051	
	劣化度点数	1.6	耐震対応率		0.2	利用料金収入⑦				-			
	避難所指定の有無	無	屋内受入人数(人)		0	自主事業収入⑧				46,373	85.7	54,081	54,368
	未利用スペース	0.00 m ²			その他収入⑨				339	107.3	316	379	
利用情報	(区分・単位)	平成24年度		平成23年度	平成22年度	収入合計⑩							
		実績	前年比%			250,821	96.7	259,311	262,647				
	開館日数(日)	356	116.7	305	356	市の支出計⑪ (指定管理料除く)							
	利用者数(人)	164,118	108.1	151,786	134,575	19,653	13.5	145,431	18,292				
	利用コマ数	1,000	103.8	963	952	施設のコスト							
負担状況	市(市民)負担額⑮ (⑪-①+⑥-⑫)	152,195	90.2	168,780	156,969	工事請負費・修繕費⑫							
	市(市民)負担割合(%)⑯ (⑮÷(⑭-⑫))	76	95.9	79	77	11,843				9.4	126,177	7,525	
	利用者負担割合(%) (1-⑯)	24	115.8	21	23	事業のコスト				-			
	指定管理者収支差引 (⑤-⑬)	28,526	75.0	38,013	37,481	人に係るコスト				1,812	29.8	6,089	9,786
					指定管理者の支出計⑬				192,433	99.4	193,604	194,317	
					施設のコスト(修繕費含む)				78,195	102.5	76,255	78,277	
					自主事業以外のコスト				-				
					自主事業のコスト				17,847	111.1	16,068	16,886	
					人に係るコスト				96,391	95.2	101,281	99,154	
					支出合計⑭				212,086	62.6	339,035	212,609	
					施設経営における実質的な 収入(⑩-⑥)				76,574	93.3	82,091	85,596	

施設所管課	市民文化課	施設評価対象主管課	市民文化課
-------	-------	-----------	-------

施設基本情報シート

平成24年度

施設コード	350300-015(599)			施設用途別分類	集会施設					
施設名	下関市川棚温泉交流センター			利用圏域別分類						
所在地(町名・番地)	豊浦町大字川棚5180			施設運営形態	指定管理者					
開設年月日	平成22年1月1日			指定管理者	川棚温泉まちづくり株式会社					
財産区分	行政財産			指定管理期間	平成22年1月1日～平成26年3月31日					
設置根拠法令	地方自治法			外観						
設置条例	下関市川棚温泉交流センターの設置等に関する条例				内部					
施設概要	市民と来訪者の交流促進を図り、地域の特性を活用した交流拠点としての利用に供すると共に災害時における避難指定所として設置している。まちづくり交付金事業により整備されたものであり、地域の振興と湯町地区の交流人口増大を地域住民との協働により達成していく事を目的に計画されたもの。									
利用対象者	市民及び来訪者(観光客)									
土地情報	土地面積	4,998.00 m ²		(区分・単位)	平成24年度		平成23年度	平成22年度		
	うち市有面積	4,998.00 m ²			千円	前年度比%	千円	千円		
	うち借地面積	0.00 m ²			収入	市の収入計① (②+③+④)				
	駐車場の設置状況	有	11 台		825	128.1	644	585		
建物情報	総延床面積	1,242.85 m ²		施設使用料・負担金②	597	141.1	423	371		
	占有面積(m ²)	991.22	借家面積(m ²)	0.00	貸付料・目的外使用料③	182	98.4	185	187	
	階数(主たる建物)	地上2階		その他収入④	46	127.8	36	27		
	構造(主たる建物)	普通鉄骨【2級】		指定管理者の収入計 ⑤(⑥+⑦+⑧+⑨)	19,737	97.9	20,162	17,348		
	建築年(主たる建物)	平成21年		指定管理料⑥	19,737	97.9	20,162	17,348		
	建物所有状況	市有物件		利用料金収入⑦	-	-	-	-		
	耐震対応(主たる建物)	対応済		自主事業収入⑧	-	-	-	-		
	劣化度点数	1.0	耐震対応率	1.0	その他収入⑨	-	-	-		
	避難所指定の有無	有	屋内受入人数(人)	211	収入合計⑩	20,562	98.8	20,806	17,933	
	未利用スペース	0.00 m ²		支出	市の支出計⑪ (指定管理料除く)					
利用情報	(区分・単位)	平成24年度		施設のコスト	-	-	-	-		
		実績	前年比%	平成23年度	平成22年度					
	開館日数(日)	361	100.0	361	361	工事請負費・修繕費⑫	-	-		
	利用者数(人)	30,835	103.8	29,709	28,774	事業のコスト	-	-		
	利用コマ数	673	103.9	648	433	人に係るコスト	-	-		
負担状況	市(市民)負担額⑮ (⑪-①+⑥-⑫)	18,912	96.9	19,518	16,763	指定管理者の支出計⑬	19,737	97.9	20,162	17,348
	市(市民)負担割合(%)⑯ (⑮÷(⑭-⑫))	96	99.0	97	97	施設のコスト(修繕費含む)	8,109	86.2	9,412	7,452
	利用者負担割合(%) (1-⑯)	4	130.9	3	3	自主事業以外のコスト	-	-	-	-
	指定管理者収支差引 (⑮-⑬)	-	-	-	-	自主事業のコスト	307	83.2	369	311
施設所管課	豊浦地域政策課			施設評価対象主管課	豊浦地域政策課					
					支出合計⑭	19,737	97.9	20,162	17,348	
					施設経営における実質的な 収入(⑩-⑥)	825	128.1	644	585	

施設基本情報シート

平成24年度

施設コード	511000-043(799)			施設用途別分類	集会施設						
施設名	下関市生涯学習プラザ			利用圏域別分類							
所在地(町名・番地)	細江町三丁目1-1			施設運営形態	指定管理者						
開設年月日	平成22年3月20日			指定管理者	株式会社ドリームシップ						
財産区分	行政財産			指定管理期間	平成22年3月20日～平成27年3月31日						
設置根拠法令				外観							
設置条例	下関市生涯学習プラザの設置等に関する条例				内部						
施設概要	<p>関門海峡のシンボルである「海峡ゆめタワー」に近接し、中央図書館、生涯学習施設機能を有する市民の文化活動の拠点となります。音響性能の優れた多目的に活用できるホールや、式典等に活用できるホールを備えています。利便性と避難の安全性を考慮して、ホールを低層配置とし、また静寂性を確保するため、図書館を上層階へ配置しています。エントランスを中心に低層部がつくり出す都市の縁側空間、また外壁にガラスを多用することにより、沿道の自然景観の共有、さらに屋内外での活動がわかりやすい施設となります。また施設屋外の省エネルギーによる環境負荷低減の工夫を盛り込み、市民の環境への意識を高め、皆で育てていく施設づくりを行います。</p>										
利用対象者	市民										
土地情報	土地面積	4,852.00 m ²		(区分・単位)	平成24年度		平成23年度	平成22年度			
	うち市有面積	4,852.00 m ²			千円	前年度比%	千円	千円			
	うち借地面積	0.00 m ²			収入	市の収入計① (②+③+④)					
	駐車場の設置状況	有	80 台		36,711	92.9	39,509	39,711			
建物情報	総延床面積	18,408.98 m ²		施設使用料・負担金②	36,203	92.8	39,001	39,202			
	占有面積(m ²)	13,877.5 8	借家面積(m ²)	0.00	貸付料・目的外使用料③	508	100.0	508	509		
	階数(主たる建物)	地上6階 地下1階		その他収入④		-					
	構造(主たる建物)	鉄骨鉄筋コンクリート【1級】		指定管理者の収入計 ⑤(⑥+⑦+⑧+⑨)	361,310	100.1	360,979	363,405			
	建築年(主たる建物)	平成22年		指定管理料⑥	358,562	100.4	357,144	359,942			
	建物所有状況	市有物件		利用料金収入⑦		-					
	耐震対応(主たる建物)	対応済		自主事業収入⑧	2,748	73.8	3,726	3,463			
	劣化度点数	0.0	耐震対応率	1.0	その他収入⑨	0	0.0	109			
	避難所指定の有無	無	屋内受入人数(人)	0	収入合計⑩	398,021	99.4	400,488	403,116		
	未利用スペース	0.00 m ²		支出	市の支出計⑪ (指定管理料除く)						
利用情報	(区分・単位)	平成24年度		施設のコスト		-					
		実績	前年比%	平成23年度	平成22年度	工事請負費・修繕費⑫					
	開館日数(日)	359	99.7	360	359	事業のコスト					
	利用者数(人)	213,286	114.1	186,962	214,188	人に係るコスト					
	利用コマ数	10,782	106.4	10,129	9,737	指定管理者の支出計⑬					
負担状況	市(市民)負担額 ^⑮ (⑪-①+⑥-⑫)	321,851	101.3	317,635	320,231	施設のコスト(修繕費含む)					
	市(市民)負担割合(%) ^⑯ (⑮÷(⑭-⑫))	160	102.9	156	156	自主事業以外のコスト					
	利用者負担割合(%) (1-⑯)	△ 60	100.0	△ 60	△ 56	自主事業のコスト					
	指定管理者収支差引 (⑮-⑬)	160,613	102.2	157,080	158,654	人に係るコスト					
				施設経営における実質的な収入(⑩-⑥)				39,459	91.0	43,344	43,174
施設所管課	生涯学習課			施設評価対象主管課	生涯学習課						

施設基本情報シート

平成24年度

施設コード	511800-011(821)			施設用途別分類	集会施設					
施設名	下関市菊川ふれあい会館			利用圏域別分類						
所在地(町名・番地)	菊川町大字下岡枝117			施設運営形態	直営(一部委託を含む)					
開設年月日	平成10年9月1日			指定管理者						
財産区分	行政財産			指定管理期間						
設置根拠法令				外観						
設置条例	下関市菊川ふれあい会館の設置等に関する条例									
施設概要	生涯学習施設・・・地域の文化振興や生涯学習の拠点としての公民館的機能と、高度の芸術文化に触れることのできる市民館的機能を併せ持った複合施設として、地域コミュニティ活動の場や各種イベントの会場等を広く市民に提供し、市民や地域間の交流を通じて地域の活性化を図るため。愛称はアブニール。 館内に菊川教育支所がある。			内部						
利用対象者	主な利用者: 地域住民、文化協会加盟団体、下関市、下関市教育委員会、子ども会他個人、団体、企業等(市内外を問わない)									
土地情報	土地面積	16,519.51 m ²		(区分・単位)	平成24年度		平成23年度	平成22年度		
	うち市有面積	16,519.51 m ²			千円	前年度比%	千円	千円		
	うち借地面積	0.00 m ²			収入	市の収入計① (②+③+④)	7,007	101.2	6,922	7,037
	駐車場の設置状況	有	186 台		施設使用料・負担金②	5,679	101.2	5,613	5,801	
建物情報	総延床面積	4,191.01 m ²		貸付料・目的外使用料③	86	102.4	84	84		
	占有面積(m ²)	4,191.01	借家面積(m ²)	0.00	その他収入④	1,242	101.4	1,225	1,152	
	階数(主たる建物)	地上2階		指定管理者の収入計 ⑤(⑥+⑦+⑧+⑨)	-	-	-	-		
	構造(主たる建物)	鉄筋コンクリート【1級】		指定管理料⑥	-	-	-	-		
	建築年(主たる建物)	平成10年		利用料金収入⑦	-	-	-	-		
	建物所有状況	市有物件		自主事業収入⑧	-	-	-	-		
	耐震対応(主たる建物)	対応済		その他収入⑨	-	-	-	-		
	劣化度点数	3.0	耐震対応率	1.0	収入合計⑩	7,007	101.2	6,922	7,037	
	避難所指定の有無	有	屋内受入人数(人)	631	支出	市の支出計⑪ (指定管理料除く)	90,016	97.2	92,566	91,912
	未利用スペース	0.00 m ²		施設のコスト	19,911	87.7	22,696	21,141		
利用情報	(区分・単位)	平成24年度		工事請負費・修繕費⑫	1,433	86.8	1,650	1,876		
		実績	前年比%	平成23年度	平成22年度	事業のコスト	6,013	108.1	5,561	6,236
	開館日数(日)	303	99.7	304	302	人に係るコスト	62,659	100.0	62,659	62,659
	利用者数(人)	52,354	103.1	50,768	49,378	指定管理者の支出計⑬	-	-	-	
	利用コマ数	5,412	99.0	5,467	5,409	施設のコスト(修繕費含む)	-	-	-	
負担状況	市(市民)負担額⑮ (⑪-①+⑥-⑫)	81,576	97.1	83,994	82,999	自主事業以外のコスト	-	-	-	
	市(市民)負担割合(%)⑯ (⑮÷(⑭-⑫))	80	97.8	82	81	自主事業のコスト	-	-	-	
	利用者負担割合(%) (1-⑯)	20	109.7	18	19	人に係るコスト	-	-	-	
指定管理者収支差引 (⑤-⑬)	-			施設経営における実質的な 収入(⑩-⑥)	7,007	101.2	6,922	7,037		

施設所管課	菊川教育支所	施設評価対象主管課	菊川教育支所
-------	--------	-----------	--------

施設基本情報シート

平成24年度

施設コード	030500-049(11)			施設用途別分類	集会施設					
施設名	カラトピア5階			利用圏域別分類						
所在地(町名・番地)	唐戸町4			施設運営形態	直営(一部委託を含む)					
開設年月日	昭和61年11月21日			指定管理者						
財産区分	普通財産			指定管理期間						
設置根拠法令				外観						
設置条例					内部					
施設概要	商業・住宅・公共施設等を総合的に充実させることを目的として設置され、5階部分には会議室及びホールを備え、市民の使用に供している。									
利用対象者	市民、市内の団体及びその他市長が適当と認める者									
土地情報	土地面積	288.68 m ²		(区分・単位)	平成24年度		平成23年度	平成22年度		
	うち市有面積	288.68 m ²			千円	前年度比%	千円	千円		
	うち借地面積	0.00 m ²			収入	市の収入計① (②+③+④)				
	駐車場の設置状況	有	164 台		4,767	102.4	4,655	4,572		
建物情報	総延床面積	1,387.93 m ²		施設使用料・負担金②	-					
	占有面積(m ²)	1,387.93	借家面積(m ²)	0.00	貸付料・目的外使用料③	4,284	101.6	4,216	4,572	
	階数(主たる建物)	地上13階 地下1階		その他収入④	483	110.0	439			
	構造(主たる建物)	鉄骨鉄筋コンクリート【1級】		指定管理者の収入計 ⑤(⑥+⑦+⑧+⑨)	-					
	建築年(主たる建物)	昭和61年		指定管理料⑥	-					
	建物所有状況	市有物件		利用料金収入⑦	-					
	耐震対応(主たる建物)	対応済		自主事業収入⑧	-					
	劣化度点数	0.7	耐震対応率	1.0	その他収入⑨	-				
	避難所指定の有無	無	屋内受入人数(人)	0	収入合計⑩	4,767	102.4	4,655	4,572	
	未利用スペース	0.00 m ²		支出	市の支出計⑪ (指定管理料除く)					
利用情報	(区分・単位)	平成24年度		平成23年度	平成22年度					
		実績	前年比%							
	開館日数(日)	359	99.7	360	359	施設のコスト	9,748	105.5	9,240	9,945
	利用者数(人)	31,471	99.0	31,785	40,257	工事請負費・修繕費⑫	97	34.5	281	351
	利用コマ数	1,727	99.2	1,741	2,039	事業のコスト	-			
利用可能コマ数	4,166	88.3	4,720	4,705	人に係るコスト	5,766	100.0	5,766	5,766	
負担状況	市(市民)負担額⑮ (⑪-①+⑥-⑫)	10,747	103.8	10,351	11,139	指定管理者の支出計⑬	-			
	市(市民)負担割合(%)⑯ (⑮÷(⑭-⑫))	69	100.4	69	71	施設のコスト(修繕費含む)	-			
	利用者負担割合(%) (1-⑯)	31	99.1	31	29	自主事業以外のコスト	-			
指定管理者収支差引 (⑤-⑬)	-			施設経営における実質的な収入(⑩-⑥)						
					4,767	102.4	4,655	4,572		
施設所管課	管財課			施設評価対象主管課	管財課					

施設基本情報シート

平成24年度

施設コード	070100-004(21)			施設用途別分類	集会施設					
施設名	下関市民センター			利用圏域別分類						
所在地(町名・番地)	東神田町9-1			施設運営形態	直営(一部委託を含む)					
開設年月日	平成16年4月26日			指定管理者						
財産区分	行政財産			指定管理期間						
設置根拠法令				外観						
設置条例	下関市民センターの設置等に関する条例									
施設概要	地域のコミュニティ活動の拠点として、コミュニティ実践及び世代間の交流を通じた幅広い地域づくり、まちづくり活動、生涯学習、地域情報の収集・発信等を行う。			内部						
利用対象者	市民									
土地情報	土地面積	7,938.19 m ²		(区分・単位)	平成24年度		平成23年度	平成22年度		
	うち市有面積	7,938.19 m ²			千円	前年度比%	千円	千円		
	うち借地面積	0.00 m ²			収入	市の収入計① (②+③+④)	3,983	89.5	4,452	4,235
	駐車場の設置状況	有	28 台		施設使用料・負担金②	3,416	89.4	3,821	3,586	
建物情報	総延床面積	2,398.85 m ²		貸付料・目的外使用料③	-					
	占有面積(m ²)	2,398.85	借家面積(m ²)	0.00	その他収入④	567	89.9	631	649	
	階数(主たる建物)	地上2階		指定管理者の収入計 ⑤(⑥+⑦+⑧+⑨)	-					
	構造(主たる建物)	鉄筋コンクリート【1級】		指定管理料⑥	-					
	建築年(主たる建物)	平成6年		利用料金収入⑦	-					
	建物所有状況	市有物件		自主事業収入⑧	-					
	耐震対応(主たる建物)	対応済		その他収入⑨	-					
	劣化度点数	2.0	耐震対応率	1.0	収入合計⑩	3,983	89.5	4,452	4,235	
	避難所指定の有無	有	屋内受入人数(人)	556	支出	市の支出計⑪ (指定管理料除く)	18,730	115.0	16,284	17,091
	未利用スペース	0.00 m ²		施設のコスト	8,660	112.7	7,687	7,907		
利用情報	(区分・単位)	平成24年度		工事請負費・修繕費⑫	2,022	382.2	529	1,214		
		実績	前年比%	平成23年度	平成22年度	事業のコスト	360	94.7	380	282
	開館日数(日)	308	99.7	309	308	人に係るコスト	7,688	100.0	7,688	7,688
	利用者数(人)	66,949	97.5	68,665	70,928	指定管理者の支出計⑬	-			
	利用コマ数	6,212	97.6	6,362	6,233	施設のコスト(修繕費含む)	-			
負担状況	市(市民)負担額⑮ (⑪-①+⑥-⑫)	12,725	112.6	11,303	11,642	自主事業以外のコスト	-			
	市(市民)負担割合(%)⑯ (⑮÷(⑭-⑫))	76	106.2	72	73	自主事業のコスト	-			
	利用者負担割合(%) (1-⑯)	24	84.4	28	27	人に係るコスト	-			
指定管理者収支差引 (⑤-⑬)	-			施設経営における実質的な 収入(⑩-⑥)	3,983	89.5	4,452	4,235		

施設所管課	市民文化課	施設評価対象主管課	市民文化課
-------	-------	-----------	-------

施設基本情報シート

平成24年度

施設コード	070100-007(23)			施設用途別分類	集会施設					
施設名	しものせき市民活動センター			利用圏域別分類						
所在地(町名・番地)	竹崎町四丁目4-2			施設運営形態	直営(一部委託を含む)					
開設年月日	平成19年5月1日			指定管理者						
財産区分	行政財産			指定管理期間						
設置根拠法令				外観						
設置条例	しものせき市民活動センターの設置等に関する条例									
施設概要	市民活動の場及び市民と市民がふれあうことのできる交流の場を提供することにより、市民活動の促進及び市民主体のまちづくりを推進するため			内部						
利用対象者	市民									
土地情報	土地面積	1,005.15 m ²		(区分・単位)	平成24年度		平成23年度	平成22年度		
	うち市有面積	1,005.15 m ²			千円	前年度比%	千円	千円		
	うち借地面積	0.00 m ²			収入	市の収入計① (②+③+④)	945	105.1	899	901
	駐車場の設置状況	有	5 台			施設使用料・負担金②	618	103.5	597	647
建物情報	総延床面積	1,005.15 m ²		支出	貸付料・目的外使用料③	-				
	占有面積(m ²)	903.30	借家面積(m ²)		0.00	その他収入④	327	108.3	302	254
	階数(主たる建物)	地上22階			指定管理者の収入計 ⑤(⑥+⑦+⑧+⑨)	-				
	構造(主たる建物)	鉄筋コンクリート【1級】			指定管理料⑥	-				
	建築年(主たる建物)	平成19年			利用料金収入⑦	-				
	建物所有状況	市有物件			自主事業収入⑧	-				
	耐震対応(主たる建物)	対応済			その他収入⑨	-				
	劣化度点数	1.0	耐震対応率		1.0	収入合計⑩	945	105.1	899	901
	避難所指定の有無	無	屋内受入人数(人)		0	市の支出計⑪ (指定管理料除く)	28,486	99.3	28,699	27,977
	未利用スペース	0.00 m ²			施設のコスト	6,645	103.2	6,436	6,376	
利用情報	(区分・単位)	平成24年度		平成23年度	平成22年度	指定管理者の支出計⑬	-			
		実績	前年比%				施設のコスト(修繕費含む)	-		
	開館日数(日)	357	99.7	358	357		自主事業以外のコスト	-		
	利用者数(人)	27,532	99.4	27,690	29,405		自主事業のコスト	-		
	利用コマ数	1,416	108.0	1,311	1,105		人に係るコスト	-		
負担状況	利用可能コマ数	3,018	99.7	3,027	3,018	支出合計⑭	28,486	99.3	28,699	27,977
	市(市民)負担額⑮ (⑪-①+⑥-⑫)	27,484	98.9	27,791	27,076	施設経営における実質的な 収入(⑩-⑥)	945	105.1	899	901
	市(市民)負担割合(%)⑯ (⑮÷(⑭-⑫))	97	99.8	97	97					
利用者負担割合(%) (1-⑯)	3	106.1	3	3						
指定管理者収支差引 (⑤-⑬)	-									

施設所管課	市民文化課	施設評価対象主管課	市民文化課
-------	-------	-----------	-------

施設基本情報シート

平成24年度

施設コード	511000-002(777)			施設用途別分類	集会施設					
施設名	下関市立長府公民館			利用圏域別分類						
所在地(町名・番地)	長府土居の内町1-6			施設運営形態	直営(一部委託を含む)					
開設年月日	昭和39年4月1日			指定管理者						
財産区分	行政財産			指定管理期間						
設置根拠法令	社会教育法			外観						
設置条例	下関市立公民館の設置等に関する条例									
施設概要	市その他一定の地域内の住民のために、実際生活に即する教育、学術及び文化に関する各種事業を行い、もって住民の教養の向上、健康の増進、情操の純化を図り、生活文化の振興、社会福祉の増進に寄与することを目的とした施設。			内部						
利用対象者	市民									
土地情報	土地面積	2,364.52 m ²		(区分・単位)	平成24年度		平成23年度	平成22年度		
	うち市有面積	2,364.52 m ²			千円	前年度比%	千円	千円		
	うち借地面積	0.00 m ²			収入	市の収入計① (②+③+④)	1,626	94.6	1,719	1,841
	駐車場の設置状況	有	44 台		施設使用料・負担金②	1,527	94.2	1,621	1,744	
建物情報	総延床面積	2,043.88 m ²		貸付料・目的外使用料③	38	97.4	39	39		
	占有面積(m ²)	1,647.88	借家面積(m ²)	0.00	その他収入④	61	103.4	59	58	
	階数(主たる建物)	地上4階		指定管理者の収入計 ⑤(⑥+⑦+⑧+⑨)	-	-	-	-		
	構造(主たる建物)	鉄筋コンクリート【1級】		指定管理料⑥	-	-	-	-		
	建築年(主たる建物)	昭和38年		利用料金収入⑦	-	-	-	-		
	建物所有状況	市有物件		自主事業収入⑧	-	-	-	-		
	耐震対応(主たる建物)	対応済		その他収入⑨	-	-	-	-		
	劣化度点数	0.7	耐震対応率	1.0	収入合計⑩	1,626	94.6	1,719	1,841	
	避難所指定の有無	有	屋内受入人数(人)	236	支出	市の支出計⑪ (指定管理料除く)	24,539	95.6	25,675	28,986
	未利用スペース	0.00 m ²		施設のコスト	6,410	100.9	6,352	7,377		
利用情報	(区分・単位)	平成24年度		工事請負費・修繕費⑫	3,276	94.0	3,485	6,756		
		実績	前年比%	平成23年度	平成22年度	事業のコスト	136	12.1	1,121	136
	開館日数(日)	303	99.7	304	302	人に係るコスト	14,717	100.0	14,717	14,717
	利用者数(人)	40,663	96.7	42,064	47,883	指定管理者の支出計⑬	-	-	-	
	利用コマ数	2,524	94.6	2,669	2,818	施設のコスト(修繕費含む)	-	-	-	
負担状況	利用可能コマ数	7,206	98.8	7,290	7,248	自主事業以外のコスト	-	-	-	
	市(市民)負担額⑮ (⑪-①+⑥-⑫)	19,637	95.9	20,471	20,389	自主事業のコスト	-	-	-	
	市(市民)負担割合(%)⑯ (⑮÷(⑭-⑫))	92	100.1	92	92	人に係るコスト	-	-	-	
利用者負担割合(%) (1-⑯)	8	98.7	8	8	支出合計⑭	24,539	95.6	25,675	28,986	
指定管理者収支差引 (⑤-⑬)	-			施設経営における実質的な 収入(⑩-⑥)	1,626	94.6	1,719	1,841		
施設所管課	生涯学習課			施設評価対象主管課	生涯学習課					

施設基本情報シート

平成24年度

施設コード	511000-004(778)			施設用途別分類	集会施設						
施設名	下関市立内日公民館			利用圏域別分類							
所在地(町名・番地)	大字内日下1146-5			施設運営形態	直営(一部委託を含む)						
開設年月日	昭和47年4月1日			指定管理者							
財産区分	行政財産			指定管理期間							
設置根拠法令	社会教育法			外観							
設置条例	下関市立公民館の設置等に関する条例										
施設概要	市その他一定の地域内の住民のために、実際生活に即する教育、学術及び文化に関する各種事業を行い、もって住民の教養の向上、健康の増進、情操の純化を図り、生活文化の振興、社会福祉の増進に寄与することを目的とした施設。			内部							
利用対象者	市民										
土地情報	土地面積	2,563.52 m ²		(区分・単位)	平成24年度		平成23年度	平成22年度			
	うち市有面積	2,563.52 m ²			千円	前年度比%	千円	千円			
	うち借地面積	0.00 m ²			収入	市の収入計① (②+③+④)		429	124.3	345	447
	駐車場の設置状況	有	39 台		施設使用料・負担金②	391	127.4	307	403		
建物情報	総延床面積	1,091.28 m ²		貸付料・目的外使用料③	9	100.0	9	9			
	占有面積(m ²)	975.18	借家面積(m ²)	0.00	その他収入④	29	100.0	29	35		
	階数(主たる建物)	地上3階		指定管理者の収入計 ⑤(⑥+⑦+⑧+⑨)	-						
	構造(主たる建物)	鉄筋コンクリート【1級】		指定管理料⑥	-						
	建築年(主たる建物)	昭和47年		利用料金収入⑦	-						
	建物所有状況	市有物件		自主事業収入⑧	-						
	耐震対応(主たる建物)	-		その他収入⑨	-						
	劣化度点数	2.7	耐震対応率	0.1	収入合計⑩	429	124.3	345	447		
	避難所指定の有無	有	屋内受入人数(人)	186	支出	市の支出計⑪ (指定管理料除く)		18,543	107.8	17,194	15,781
	未利用スペース	0.00 m ²		施設のコスト	4,732	98.9	4,787	4,201			
利用情報	(区分・単位)	平成24年度		工事請負費・修繕費⑫	2,582	1,337.8	193	351			
		実績	前年比%	平成23年度	平成22年度	事業のコスト	136	12.1	1,121	136	
	開館日数(日)	303	-			人に係るコスト	11,093	100.0	11,093	11,093	
	利用者数(人)	7,779	92.5	8,410	8,750	指定管理者の支出計⑬	-				
	利用コマ数	665	90.6	734	765	施設のコスト(修繕費含む)	-				
負担状況	利用可能コマ数	7,014	98.2	7,146	7,044	自主事業以外のコスト	-				
	市(市民)負担額⑮ (⑪-①+⑥-⑫)	15,532	93.3	16,656	14,983	自主事業のコスト	-				
	市(市民)負担割合(%)⑯ (⑮÷(⑭-⑫))	97	99.3	98	97	人に係るコスト	-				
利用者負担割合(%) (1-⑯)	3	132.5	2	3	支出合計⑭	18,543	107.8	17,194	15,781		
指定管理者収支差引 (⑮-⑬)	-			施設経営における実質的な 収入(⑩-⑥)	429	124.3	345	447			

施設所管課	生涯学習課	施設評価対象主管課	生涯学習課
-------	-------	-----------	-------

施設基本情報シート

平成24年度

施設コード	511000-005(779)			施設用途別分類	集会施設						
施設名	下関市立吉田公民館			利用圏域別分類							
所在地(町名・番地)	大字吉田地方2499-1			施設運営形態	直営(一部委託を含む)						
開設年月日	昭和52年2月30日			指定管理者							
財産区分	行政財産			指定管理期間							
設置根拠法令	社会教育法			外観							
設置条例	下関市立公民館の設置等に関する条例				内部						
施設概要	市その他一定の地域内の住民のために、実際生活に即する教育、学術及び文化に関する各種事業を行い、もって住民の教養の向上、健康の増進、情操の純化を図り、生活文化の振興、社会福祉の増進に寄与することを目的とした施設。										
利用対象者	市民										
土地情報	土地面積	3,240.14 m ²		(区分・単位)	平成24年度		平成23年度	平成22年度			
	うち市有面積	3,240.14 m ²			千円	前年度比%	千円	千円			
	うち借地面積	0.00 m ²		収入	市の収入計① (②+③+④)		370	95.4	388	463	
	駐車場の設置状況	有	45 台		施設使用料・負担金②		330	94.8	348	424	
建物情報	総延床面積	1,121.20 m ²		貸付料・目的外使用料③		15	100.0	15	14		
	占有面積(m ²)	1,027.45	借家面積(m ²)	0.00	その他収入④		25	100.0	25	25	
	階数(主たる建物)	地上3階		指定管理者の収入計 ⑤(⑥+⑦+⑧+⑨)		-					
	構造(主たる建物)	鉄筋コンクリート【1級】		指定管理料⑥		-					
	建築年(主たる建物)	昭和51年		利用料金収入⑦		-					
	建物所有状況	市有面積		自主事業収入⑧		-					
	耐震対応(主たる建物)	-		その他収入⑨		-					
	劣化度点数	1.8	耐震対応率	0.1	収入合計⑩		370	95.4	388	463	
避難所指定の有無	有	屋内受入人数(人)	155	支出	市の支出計⑪ (指定管理料除く)		16,454	90.0	18,281	17,015	
未利用スペース	0.00 m ²		施設のコスト		5,055	98.7	5,119	5,002			
利用情報	(区分・単位)	平成24年度		平成23年度	平成22年度	工事請負費・修繕費⑫		170	17.9	948	784
		実績	前年比%			事業のコスト		136	12.1	1,121	136
	開館日数(日)	303	99.7	304	302	人に係るコスト		11,093	100.0	11,093	11,093
	利用者数(人)	12,337	95.4	12,926	11,740	指定管理者の支出計⑬		-			
	利用コマ数	592	88.2	671	681	施設のコスト(修繕費含む)		-			
負担状況	利用可能コマ数	5,454	99.7	5,472	5,436	自主事業以外のコスト		-			
	市(市民)負担額⑮ (⑪-①+⑥-⑫)	15,914	93.9	16,945	15,768	自主事業のコスト		-			
	市(市民)負担割合(%)⑯ (⑮÷(⑭-⑫))	98	100.0	98	97	人に係るコスト		-			
指定管理者収支差引 (⑤-⑬)	-			施設経営における実質的な 収入(⑩-⑥)		370	95.4	388	463		
利用者負担割合(%) (1-⑯)	2	101.5	2	3	支出合計⑭		16,454	90.0	18,281	17,015	

施設所管課	生涯学習課	施設評価対象主管課	生涯学習課
-------	-------	-----------	-------

施設基本情報シート

平成24年度

施設コード	511000-007(780)			施設用途別分類	集会施設					
施設名	下関市立安岡公民館			利用圏域別分類						
所在地(町名・番地)	安岡駅前二丁目7-1			施設運営形態	直営(一部委託を含む)					
開設年月日	昭和40年10月15日			指定管理者						
財産区分	行政財産			指定管理期間						
設置根拠法令	社会教育法			外観						
設置条例	下関市立公民館の設置等に関する条例									
施設概要	市その他一定の地域内の住民のために、実際生活に即する教育、学術及び文化に関する各種事業を行い、もって住民の教養の向上、健康の増進、情操の純化を図り、生活文化の振興、社会福祉の増進に寄与することを目的とした施設。			内部						
利用対象者	市民									
土地情報	土地面積	1,944.51 m ²		(区分・単位)	平成24年度		平成23年度	平成22年度		
	うち市有面積	1,944.51 m ²			千円	前年度比%	千円	千円		
	うち借地面積	0.00 m ²			収入	市の収入計① (②+③+④)				
	駐車場の設置状況	有	36 台		2,022	90.3	2,239	2,169		
建物情報	総延床面積	2,145.00 m ²		施設使用料・負担金②	1,927	89.9	2,144	2,074		
	占有面積(m ²)	1,836.33	借家面積(m ²)	0.00	貸付料・目的外使用料③	28	100.0	28	28	
	階数(主たる建物)	地上4階		その他収入④	67	100.0	67	67		
	構造(主たる建物)	鉄筋コンクリート【1級】		指定管理者の収入計 ⑤(⑥+⑦+⑧+⑨)	-					
	建築年(主たる建物)	昭和40年		指定管理料⑥	-					
	建物所有状況	市有物件		利用料金収入⑦	-					
	耐震対応(主たる建物)	未対応		自主事業収入⑧	-					
	劣化度点数	1.8	耐震対応率	0.3	その他収入⑨	-				
	避難所指定の有無	有	屋内受入人数(人)	304	収入合計⑩	2,022	90.3	2,239	2,169	
	未利用スペース	0.00 m ²		支出	市の支出計⑪ (指定管理料除く)					
利用情報	(区分・単位)	平成24年度		施設のコスト	6,813	98.5	6,915	5,579		
		実績	前年比%	平成23年度	平成22年度					
	開館日数(日)	303	99.7	304	302	工事請負費・修繕費⑫	795	39.7	2,004	1,930
	利用者数(人)	37,823	81.4	46,451	47,848	事業のコスト	136	12.1	1,121	136
	利用コマ数	3,163	90.8	3,484	3,513	人に係るコスト	10,132	100.0	10,132	10,132
負担状況	市(市民)負担額⑮ (⑪-①+⑥-⑫)	15,059	94.5	15,929	13,678	指定管理者の支出計⑬	-			
	市(市民)負担割合(%)⑯ (⑮÷(⑭-⑫))	88	100.6	88	86	施設のコスト(修繕費含む)	-			
	利用者負担割合(%) (1-⑯)	12	96.1	12	14	自主事業以外のコスト	-			
	指定管理者収支差引 (⑤-⑬)	-			自主事業のコスト	-				
施設所管課	生涯学習課			施設評価対象主管課	生涯学習課					
					支出合計⑭	17,876	88.6	20,172	17,777	
					施設経営における実質的な 収入(⑩-⑥)	2,022	90.3	2,239	2,169	

施設基本情報シート

平成24年度

施設コード	511000-008(781)			施設用途別分類	集会施設						
施設名	下関市立王司公民館			利用圏域別分類							
所在地(町名・番地)	大字宇部5-3			施設運営形態	直営(一部委託を含む)						
開設年月日	昭和45年5月15日			指定管理者							
財産区分	行政財産			指定管理期間							
設置根拠法令	社会教育法			外観							
設置条例	下関市立公民館の設置等に関する条例										
施設概要	市その他一定の地域内の住民のために、実際生活に即する教育、学術及び文化に関する各種事業を行い、もって住民の教養の向上、健康の増進、情操の純化を図り、生活文化の振興、社会福祉の増進に寄与することを目的とした施設。			内部							
利用対象者	市民										
土地情報	土地面積	6,866.80 m ²		(区分・単位)	平成24年度		平成23年度	平成22年度			
	うち市有面積	6,866.80 m ²			千円	前年度比%	千円	千円			
	うち借地面積	0.00 m ²			収入	市の収入計① (②+③+④)		1,539	105.1	1,465	1,553
	駐車場の設置状況	有	30 台		施設使用料・負担金②	1,469	105.4	1,394	1,482		
建物情報	総延床面積	2,068.81 m ²		貸付料・目的外使用料③	25	96.2	26	26			
	占有面積(m ²)	1,877.81	借家面積(m ²)	0.00	その他収入④	45	100.0	45	45		
	階数(主たる建物)	地上3階		指定管理者の収入計 ⑤(⑥+⑦+⑧+⑨)			-				
	構造(主たる建物)	鉄筋コンクリート【1級】		指定管理料⑥			-				
	建築年(主たる建物)	昭和45年		利用料金収入⑦			-				
	建物所有状況	市有物件		自主事業収入⑧			-				
	耐震対応(主たる建物)	対応済		その他収入⑨			-				
	劣化度点数	2.3	耐震対応率	1.0	収入合計⑩	1,539	105.1	1,465	1,553		
	避難所指定の有無	有	屋内受入人数(人)	312	支出	市の支出計⑪ (指定管理料除く)		18,166	94.7	19,189	17,233
	未利用スペース	0.00 m ²		施設のコスト	6,289	100.6	6,249	5,640			
利用情報	(区分・単位)	平成24年度		工事請負費・修繕費⑫	648	89.3	726	364			
		実績	前年比%	平成23年度	平成22年度	事業のコスト	136	12.1	1,121	136	
	開館日数(日)	303	99.7	304	302	人に係るコスト	11,093	100.0	11,093	11,093	
	利用者数(人)	27,281	102.7	26,566	26,830	指定管理者の支出計⑬			-		
	利用コマ数	2,058	106.7	1,928	2,355	施設のコスト(修繕費含む)			-		
負担状況	利用可能コマ数	7,272	99.7	7,296	7,272	自主事業以外のコスト			-		
	市(市民)負担額⑮ (⑪-①+⑥-⑫)	15,979	94.0	16,998	15,316	自主事業のコスト			-		
	市(市民)負担割合(%)⑯ (⑮÷(⑭-⑫))	91	99.1	92	91	人に係るコスト			-		
利用者負担割合(%) (1-⑯)	9	110.7	8	9	支出合計⑭	18,166	94.7	19,189	17,233		
指定管理者収支差引 (⑤-⑬)	-			施設経営における実質的な 収入(⑩-⑭)	1,539	105.1	1,465	1,553			

施設所管課	生涯学習課	施設評価対象主管課	生涯学習課
-------	-------	-----------	-------

施設基本情報シート

平成24年度

施設コード	511000-011(783)			施設用途別分類	集会施設					
施設名	下関市立清末公民館			利用圏域別分類						
所在地(町名・番地)	清末陣屋5-20			施設運営形態	直営(一部委託を含む)					
開設年月日	昭和48年4月1日			指定管理者						
財産区分	行政財産			指定管理期間						
設置根拠法令	社会教育法			外観						
設置条例	下関市立公民館の設置等に関する条例									
施設概要	市その他一定の地域内の住民のために、実際生活に即する教育、学術及び文化に関する各種事業を行い、もって住民の教養の向上、健康の増進、情操の純化を図り、生活文化の振興、社会福祉の増進に寄与することを目的とした施設。			内部						
利用対象者	市民									
土地情報	土地面積	3,587.55 m ²		(区分・単位)	平成24年度		平成23年度	平成22年度		
	うち市有面積	3,587.55 m ²			千円	前年度比%	千円	千円		
	うち借地面積	0.00 m ²			収入	市の収入計① (②+③+④)	907	115.5	785	904
	駐車場の設置状況	有	31 台		施設使用料・負担金②	870	116.3	748	866	
建物情報	総延床面積	1,144.63 m ²		貸付料・目的外使用料③	18	100.0	18	19		
	占有面積(m ²)	1,027.45	借家面積(m ²)	0.00	その他収入④	19	100.0	19	19	
	階数(主たる建物)	地上3階		指定管理者の収入計 ⑤(⑥+⑦+⑧+⑨)	-	-	-	-		
	構造(主たる建物)	鉄筋コンクリート【1級】		指定管理料⑥	-	-	-	-		
	建築年(主たる建物)	昭和47年		利用料金収入⑦	-	-	-	-		
	建物所有状況	市有物件		自主事業収入⑧	-	-	-	-		
	耐震対応(主たる建物)	未対応		その他収入⑨	-	-	-	-		
	劣化度点数	0.0	耐震対応率	0.1	収入合計⑩	907	115.5	785	904	
	避難所指定の有無	有	屋内受入人数(人)	179	支出	市の支出計⑪ (指定管理料除く)	16,800	78.1	21,502	16,189
	未利用スペース	0.00 m ²		施設のコスト	5,408	102.7	5,264	4,714		
利用情報	(区分・単位)	平成24年度		工事請負費・修繕費⑫	163	4.1	4,024	246		
		実績	前年比%	平成23年度	平成22年度	事業のコスト	136	12.1	1,121	136
	開館日数(日)	303	-			人に係るコスト	11,093	100.0	11,093	11,093
	利用者数(人)	23,968	106.0	22,614	24,476	指定管理者の支出計⑬	-	-	-	
	利用コマ数	1,535	109.3	1,405	1,539	施設のコスト(修繕費含む)	-	-	-	
負担状況	市(市民)負担額⑮ (⑪-①+⑥-⑫)	15,730	94.2	16,693	15,039	自主事業以外のコスト	-	-	-	
	市(市民)負担割合(%)⑯ (⑮÷(⑭-⑫))	95	99.0	96	94	自主事業のコスト	-	-	-	
	利用者負担割合(%) (1-⑯)	5	121.4	4	6	人に係るコスト	-	-	-	
指定管理者収支差引 (⑮-⑬)	-			施設経営における実質的な 収入(⑩-⑥)	907	115.5	785	904		
施設所管課	生涯学習課			施設評価対象主管課	生涯学習課					

施設基本情報シート

平成24年度

施設コード	511000-012(784)			施設用途別分類	集会施設						
施設名	下関市立王喜公民館			利用圏域別分類							
所在地(町名・番地)	大字宇津井1193-1			施設運営形態	直営(一部委託を含む)						
開設年月日	昭和48年4月1日			指定管理者							
財産区分	行政財産			指定管理期間							
設置根拠法令	社会教育法			外観							
設置条例	下関市立公民館の設置等に関する条例				内部						
施設概要	市その他一定の地域内の住民のために、実際生活に即する教育、学術及び文化に関する各種事業を行い、もって住民の教養の向上、健康の増進、情操の純化を図り、生活文化の振興、社会福祉の増進に寄与することを目的とした施設。										
利用対象者	市民										
土地情報	土地面積	2,563.00 m ²		(区分・単位)	平成24年度		平成23年度	平成22年度			
	うち市有面積	2,563.00 m ²			千円	前年度比%	千円	千円			
	うち借地面積	0.00 m ²		収入	市の収入計① (②+③+④)		493	105.1	469	446	
	駐車場の設置状況	有	24 台		施設使用料・負担金②		458	105.5	434	411	
建物情報	総延床面積	1,190.04 m ²		貸付料・目的外使用料③		10	100.0	10	10		
	占有面積(m ²)	925.59	借家面積(m ²)	0.00	その他収入④		25	100.0	25	25	
	階数(主たる建物)	地上3階		指定管理者の収入計 ⑤(⑥+⑦+⑧+⑨)		-					
	構造(主たる建物)	鉄筋コンクリート【1級】		指定管理料⑥		-					
	建築年(主たる建物)	昭和48年		利用料金収入⑦		-					
	建物所有状況	市有物件		自主事業収入⑧		-					
	耐震対応(主たる建物)	未対応		その他収入⑨		-					
	劣化度点数	2.3	耐震対応率	0.1	収入合計⑩		493	105.1	469	446	
	避難所指定の有無	有	屋内受入人数(人)	150	支出	市の支出計⑪ (指定管理料除く)		18,173	109.1	16,657	16,139
	未利用スペース	0.00 m ²		施設のコスト		4,757	109.1	4,360	4,323		
利用情報	(区分・単位)	平成24年度		平成23年度	平成22年度	工事請負費・修繕費⑫		2,187	2,634.9	83	587
		実績	前年比%			事業のコスト		136	12.1	1,121	136
	開館日数(日)	303	99.7	304	302	人に係るコスト		11,093	100.0	11,093	11,093
	利用者数(人)	9,624	88.8	10,842	10,259	指定管理者の支出計⑬		-			
	利用コマ数	618	102.8	601	673	施設のコスト(修繕費含む)		-			
負担状況	市(市民)負担額⑮ (⑪-①+⑥-⑫)	15,493	96.2	16,105	15,106	自主事業以外のコスト		-			
	市(市民)負担割合(%)⑯ (⑮÷(⑭-⑫))	97	99.7	97	97	自主事業のコスト		-			
	利用者負担割合(%) (1-⑯)	3	109.0	3	3	人に係るコスト		-			
指定管理者収支差引 (⑤-⑬)	-			施設経営における実質的な 収入(⑩-⑥)		493	105.1	469	446		
施設所管課	生涯学習課			施設評価対象主管課	生涯学習課						

施設基本情報シート

平成24年度

施設コード	511000-013(785)			施設用途別分類	集会施設					
施設名	下関市立勝山公民館			利用圏域別分類						
所在地(町名・番地)	秋根南町二丁目4-33			施設運営形態	直営(一部委託を含む)					
開設年月日	昭和48年6月4日			指定管理者						
財産区分	行政財産			指定管理期間						
設置根拠法令	社会教育法			外観						
設置条例	下関市立公民館の設置等に関する条例									
施設概要	市その他一定の地域内の住民のために、実際生活に即する教育、学術及び文化に関する各種事業を行い、もって住民の教養の向上、健康の増進、情操の純化を図り、生活文化の振興、社会福祉の増進に寄与することを目的とした施設。			内部						
利用対象者	市民									
土地情報	土地面積	6,290.88 m ²		(区分・単位)	平成24年度		平成23年度	平成22年度		
	うち市有面積	4,993.97 m ²			千円	前年度比%	千円	千円		
	うち借地面積	1,296.91 m ²			収入	市の収入計① (②+③+④)	2,367	96.7	2,449	2,472
	駐車場の設置状況	有	89 台		施設使用料・負担金②	2,135	96.6	2,211	2,225	
建物情報	総延床面積	2,292.42 m ²		貸付料・目的外使用料③	95	96.0	99	101		
	占有面積(m ²)	2,112.42	借家面積(m ²)	0.00	その他収入④	137	98.6	139	146	
	階数(主たる建物)	地上3階		指定管理者の収入計 ⑤(⑥+⑦+⑧+⑨)	-	-	-	-		
	構造(主たる建物)	鉄筋コンクリート【1級】		指定管理料⑥	-	-	-	-		
	建築年(主たる建物)	昭和48年		利用料金収入⑦	-	-	-	-		
	建物所有状況	市有物件		自主事業収入⑧	-	-	-	-		
	耐震対応(主たる建物)	未対応		その他収入⑨	-	-	-	-		
	劣化度点数	2.0	耐震対応率	0.3	収入合計⑩	2,367	96.7	2,449	2,472	
	避難所指定の有無	無	屋内受入人数(人)	0	支出	市の支出計⑪ (指定管理料除く)	30,901	94.9	32,558	29,589
	未利用スペース	0.00 m ²		施設のコスト	7,764	94.4	8,226	6,069		
利用情報	(区分・単位)	平成24年度		工事請負費・修繕費⑫	74	26.1	284	457		
		実績	前年比%	平成23年度	平成22年度	事業のコスト	136	12.1	1,121	136
	開館日数(日)	303	99.7	304	302	人に係るコスト	22,927	100.0	22,927	22,927
	利用者数(人)	56,457	88.2	64,007	64,759	指定管理者の支出計⑬	-	-	-	
	利用コマ数	3,932	93.2	4,220	4,166	施設のコスト(修繕費含む)	-	-	-	
負担状況	利用可能コマ数	8,019	98.1	8,172	8,028	自主事業以外のコスト	-	-	-	
	市(市民)負担額⑮ (⑪-①+⑥-⑫)	28,460	95.4	29,825	26,660	自主事業のコスト	-	-	-	
	市(市民)負担割合(%)⑯ (⑮÷(⑭-⑫))	92	99.9	92	92	人に係るコスト	-	-	-	
利用者負担割合(%) (1-⑯)	8	101.2	8	8	支出合計⑭	30,901	94.9	32,558	29,589	
指定管理者収支差引 (⑤-⑬)	-			施設経営における実質的な 収入(⑩-⑭)	2,367	96.7	2,449	2,472		
施設所管課	生涯学習課			施設評価対象主管課	生涯学習課					

施設基本情報シート

平成24年度

施設コード	511000-014(786)			施設用途別分類	集会施設					
施設名	下関市立北部公民館			利用圏域別分類						
所在地(町名・番地)	山の田東町4-13			施設運営形態	直営(一部委託を含む)					
開設年月日	昭和49年7月8日			指定管理者						
財産区分	行政財産			指定管理期間						
設置根拠法令	社会教育法			外観						
設置条例	下関市立公民館の設置等に関する条例									
施設概要	市その他一定の地域内の住民のために、実際生活に即する教育、学術及び文化に関する各種事業を行い、もって住民の教養の向上、健康の増進、情操の純化を図り、生活文化の振興、社会福祉の増進に寄与することを目的とした施設。			内部						
利用対象者	市民									
土地情報	土地面積	2,721.00 m ²		(区分・単位)	平成24年度		平成23年度	平成22年度		
	うち市有面積	2,721.00 m ²			千円	前年度比%	千円	千円		
	うち借地面積	0.00 m ²			収入	市の収入計① (②+③+④)	1,489	92.4	1,612	1,689
	駐車場の設置状況	有	56 台		施設使用料・負担金②	1,441	92.1	1,564	1,641	
建物情報	総延床面積	1,267.55 m ²		貸付料・目的外使用料③	21	100.0	21	21		
	占有面積(m ²)	1,258.93	借家面積(m ²)	0.00	その他収入④	27	100.0	27	27	
	階数(主たる建物)	地上4階		指定管理者の収入計 ⑤(⑥+⑦+⑧+⑨)	-					
	構造(主たる建物)	鉄筋コンクリート【1級】		指定管理料⑥	-					
	建築年(主たる建物)	平成4年		利用料金収入⑦	-					
	建物所有状況	市有物件		自主事業収入⑧	-					
	耐震対応(主たる建物)	対応済		その他収入⑨	-					
	劣化度点数	0.0	耐震対応率	0.4	収入合計⑩	1,489	92.4	1,612	1,689	
	避難所指定の有無	有	屋内受入人数(人)	286	支出	市の支出計⑪ (指定管理料除く)	8,331	80.8	10,313	8,697
	未利用スペース	0.00 m ²		施設のコスト	325	91.5	355	320		
利用情報	(区分・単位)	平成24年度		工事請負費・修繕費⑫	182	15.8	1,149	553		
		実績	前年比%	平成23年度	平成22年度	事業のコスト	136	12.1	1,121	136
	開館日数(日)	303	99.7	304	302	人に係るコスト	7,688	100.0	7,688	7,688
	利用者数(人)	34,849	98.5	35,388	44,362	指定管理者の支出計⑬	-			
	利用コマ数	2,672	92.9	2,875	2,915	施設のコスト(修繕費含む)	-			
負担状況	利用可能コマ数	8,910	98.7	9,030	9,000	自主事業以外のコスト	-			
	市(市民)負担額⑮ (⑪-①+⑥-⑫)	6,660	88.2	7,552	6,455	自主事業のコスト	-			
	市(市民)負担割合(%)⑯ (⑮÷(⑭-⑫))	82	99.2	82	79	人に係るコスト	-			
利用者負担割合(%) (1-⑯)	18	103.9	18	21	支出合計⑭	8,331	80.8	10,313	8,697	
指定管理者収支差引 (⑤-⑬)	-			施設経営における実質的な 収入(⑩-⑥)	1,489	92.4	1,612	1,689		
施設所管課	生涯学習課			施設評価対象主管課	生涯学習課					

施設基本情報シート

平成24年度

施設コード	511000-015(787)			施設用途別分類	集会施設					
施設名	下関市立吉見公民館			利用圏域別分類						
所在地(町名・番地)	大字吉見下1533			施設運営形態	直営(一部委託を含む)					
開設年月日	昭和52年6月1日			指定管理者						
財産区分	行政財産			指定管理期間						
設置根拠法令	社会教育法			外観						
設置条例	下関市立公民館の設置等に関する条例									
施設概要	市その他一定の地域内の住民のために、実際生活に即する教育、学術及び文化に関する各種事業を行い、もって住民の教養の向上、健康の増進、情操の純化を図り、生活文化の振興、社会福祉の増進に寄与することを目的とした施設。			内部						
利用対象者	市民									
土地情報	土地面積	3,765.72 m ²		(区分・単位)	平成24年度		平成23年度	平成22年度		
	うち市有面積	3,765.72 m ²			千円	前年度比%	千円	千円		
	うち借地面積	0.00 m ²			収入	市の収入計① (②+③+④)	851	96.9	878	782
	駐車場の設置状況	有	30 台		施設使用料・負担金②	785	94.1	834	738	
建物情報	総延床面積	1,675.88 m ²		貸付料・目的外使用料③	18	200.0	9	9		
	占有面積(m ²)	1,516.28	借家面積(m ²)	0.00	その他収入④	48	137.1	35	35	
	階数(主たる建物)	地上3階		指定管理者の収入計 ⑤(⑥+⑦+⑧+⑨)	-					
	構造(主たる建物)	鉄筋コンクリート【1級】		指定管理料⑥	-					
	建築年(主たる建物)	昭和52年		利用料金収入⑦	-					
	建物所有状況	市有物件		自主事業収入⑧	-					
	耐震対応(主たる建物)	-		その他収入⑨	-					
	劣化度点数	2.0	耐震対応率	0.1	収入合計⑩	851	96.9	878	782	
	避難所指定の有無	有	屋内受入人数(人)	193	支出	市の支出計⑪ (指定管理料除く)	18,790	98.2	19,137	21,350
	未利用スペース	0.00 m ²		施設のコスト	7,085	101.1	7,009	5,954		
利用情報	(区分・単位)	平成24年度		工事請負費・修繕費⑫	1,437	164.2	875	5,128		
		実績	前年比%	平成23年度	平成22年度	事業のコスト	136	12.1	1,121	136
	開館日数(日)	303	99.7	304	302	人に係るコスト	10,132	100.0	10,132	10,132
	利用者数(人)	18,412	105.4	17,473	16,550	指定管理者の支出計⑬	-			
	利用コマ数	1,353	105.5	1,283	1,305	施設のコスト(修繕費含む)	-			
負担状況	利用可能コマ数	5,454	100.0	5,454	5,436	自主事業以外のコスト	-			
	市(市民)負担額⑮ (⑪-①+⑥-⑫)	16,502	94.9	17,384	15,440	自主事業のコスト	-			
	市(市民)負担割合(%)⑯ (⑮÷(⑭-⑫))	95	99.9	95	95	人に係るコスト	-			
指定管理者収支差引 (⑤-⑬)		-			支出合計⑭	18,790	98.2	19,137	21,350	
					施設経営における実質的な 収入(⑩-⑥)	851	96.9	878	782	

施設所管課	生涯学習課	施設評価対象主管課	生涯学習課
-------	-------	-----------	-------

施設基本情報シート

平成24年度

施設コード	511000-016(788)			施設用途別分類	集会施設					
施設名	下関市立吉母公民館			利用圏域別分類						
所在地(町名・番地)	大字吉母401-24			施設運営形態	直営(一部委託を含む)					
開設年月日	昭和53年4月1日			指定管理者						
財産区分	行政財産			指定管理期間						
設置根拠法令	社会教育法			外観						
設置条例	下関市立公民館の設置等に関する条例									
施設概要	市その他一定の地域内の住民のために、実際生活に即する教育、学術及び文化に関する各種事業を行い、もって住民の教養の向上、健康の増進、情操の純化を図り、生活文化の振興、社会福祉の増進に寄与することを目的とした施設。			内部						
利用対象者	市民									
土地情報	土地面積	2,413.15 m ²		(区分・単位)	平成24年度		平成23年度	平成22年度		
	うち市有面積	2,413.15 m ²			千円	前年度比%	千円	千円		
	うち借地面積	0.00 m ²			収入	市の収入計① (②+③+④)				
	駐車場の設置状況	有	11 台		154	96.9	159	171		
建物情報	総延床面積	481.56 m ²		112	95.7	117	128			
	占有面積(m ²)	481.56	借家面積(m ²)	0.00	貸付料・目的外使用料③	15	100.0	15	16	
	階数(主たる建物)	地上2階		その他収入④	27	100.0	27	27		
	構造(主たる建物)	鉄筋コンクリート【1級】		指定管理者の収入計 ⑤(⑥+⑦+⑧+⑨)	-					
	建築年(主たる建物)	昭和53年		指定管理料⑥	-					
	建物所有状況	市有物件		利用料金収入⑦	-					
	耐震対応(主たる建物)	-		自主事業収入⑧	-					
	劣化度点数	6.0	耐震対応率	0.0	その他収入⑨	-				
	避難所指定の有無	有	屋内受入人数(人)	89	収入合計⑩	154	96.9	159	171	
	未利用スペース	0.00 m ²		支出	市の支出計⑪ (指定管理料除く)					
利用情報	(区分・単位)	平成24年度		11,968	91.5	13,076	11,857			
		実績	前年比%	平成23年度	平成22年度					
	開館日数(日)	303	99.7	304	303	施設のコスト	3,837	103.5	3,706	3,690
	利用者数(人)	2,185	85.2	2,565	2,753	工事請負費・修繕費⑫	307	54.3	565	343
	利用コマ数	336	94.1	357	375	事業のコスト	136	12.2	1,117	136
負担状況	市(市民)負担額⑮ (⑪-①+⑥-⑫)	11,507	93.2	12,352	11,343	人に係るコスト	7,688	100.0	7,688	7,688
	市(市民)負担割合(%)⑯ (⑮÷(⑭-⑫))	99	99.9	99	99	指定管理者の支出計⑬	-			
	利用者負担割合(%) (1-⑯)	1	103.9	1	1	施設のコスト(修繕費含む)	-			
	指定管理者収支差引 (⑤-⑬)	-			施設経営における実質的な 収入(⑩-⑥)	154	96.9	159	171	
施設所管課	生涯学習課			施設評価対象主管課	生涯学習課					

施設基本情報シート





平成24年度

施設コード	511000-019(789)			施設用途別分類	集会施設					
施設名	下関市立西部公民館			利用圏域別分類						
所在地(町名・番地)	伊崎町一丁目4-30			施設運営形態	直営(一部委託を含む)					
開設年月日	昭和54年4月1日			指定管理者						
財産区分	行政財産			指定管理期間						
設置根拠法令	社会教育法			外観						
設置条例	下関市立公民館の設置等に関する条例									
施設概要	市その他一定の地域内の住民のために、実際生活に即する教育、学術及び文化に関する各種事業を行い、もって住民の教養の向上、健康の増進、情操の純化を図り、生活文化の振興、社会福祉の増進に寄与することを目的とした施設。			内部						
利用対象者	市民									
土地情報	土地面積	833.02 m ²		(区分・単位)	平成24年度		平成23年度	平成22年度		
	うち市有面積	833.02 m ²			千円	前年度比%	千円	千円		
	うち借地面積	0.00 m ²			収入	市の収入計① (②+③+④)	1,907	98.6	1,934	2,215
	駐車場の設置状況	有	20 台		施設使用料・負担金②	1,844	98.6	1,871	2,152	
建物情報	総延床面積	1,747.00 m ²		貸付料・目的外使用料③	18	100.0	18	18		
	占有面積(m ²)	1,747.00	借家面積(m ²)	0.00	その他収入④	45	100.0	45	45	
	階数(主たる建物)	地上3階		指定管理者の収入計 ⑤(⑥+⑦+⑧+⑨)	-	-	-	-		
	構造(主たる建物)	鉄筋コンクリート【1級】		指定管理料⑥	-	-	-	-		
	建築年(主たる建物)	昭和54年		利用料金収入⑦	-	-	-	-		
	建物所有状況	市有物件		自主事業収入⑧	-	-	-	-		
	耐震対応(主たる建物)	未対応		その他収入⑨	-	-	-	-		
	劣化度点数	5.0	耐震対応率	0.3	収入合計⑩	1,907	98.6	1,934	2,215	
	避難所指定の有無	有	屋内受入人数(人)	254	支出	市の支出計⑪ (指定管理料除く)	17,265	77.7	22,210	18,139
	未利用スペース	0.00 m ²		施設のコスト	9,154	102.1	8,968	8,640		
利用情報	(区分・単位)	平成24年度		工事請負費・修繕費⑫	287	6.5	4,433	1,675		
		実績	前年比%	平成23年度	平成22年度	事業のコスト	136	12.1	1,121	136
	開館日数(日)	303	99.7	304	302	人に係るコスト	7,688	100.0	7,688	7,688
	利用者数(人)	35,420	85.2	41,558	39,080	指定管理者の支出計⑬	-	-	-	
	利用コマ数	3,181	96.2	3,306	3,394	施設のコスト(修繕費含む)	-	-	-	
負担状況	市(市民)負担額⑮ (⑪-①+⑥-⑫)	15,071	95.1	15,843	14,249	自主事業以外のコスト	-	-	-	
	市(市民)負担割合(%)⑯ (⑮÷(⑭-⑫))	89	99.6	89	87	自主事業のコスト	-	-	-	
	利用者負担割合(%) (1-⑯)	11	103.2	11	13	人に係るコスト	-	-	-	
指定管理者収支差引 (⑮-⑬)	-			施設経営における実質的な 収入(⑩-⑥)	1,907	98.6	1,934	2,215		
支出合計⑭	-		-	-	17,265	77.7	22,210	18,139		

施設所管課	生涯学習課	施設評価対象主管課	生涯学習課
-------	-------	-----------	-------

施設基本情報シート

平成24年度

施設コード	511000-028(790)			施設用途別分類	集会施設					
施設名	下関市立玄洋公民館			利用圏域別分類						
所在地(町名・番地)	彦島西山町四丁目1-28			施設運営形態	直営(一部委託を含む)					
開設年月日	昭和58年6月10日			指定管理者						
財産区分	行政財産			指定管理期間						
設置根拠法令	社会教育法			外観						
設置条例	下関市立公民館の設置等に関する条例									
施設概要	市その他一定の地域内の住民のために、実際生活に即する教育、学術及び文化に関する各種事業を行い、もって住民の教養の向上、健康の増進、情操の純化を図り、生活文化の振興、社会福祉の増進に寄与することを目的とした施設。			内部						
利用対象者	市民									
土地情報	土地面積	17,727.38 m ²		(区分・単位)	平成24年度		平成23年度	平成22年度		
	うち市有面積	17,727.38 m ²			千円	前年度比%	千円	千円		
	うち借地面積	0.00 m ²			収入	市の収入計① (②+③+④)	1,272	90.5	1,405	1,392
	駐車場の設置状況	無	0 台		施設使用料・負担金②	1,199	90.0	1,332	1,319	
建物情報	総延床面積	4,217.10 m ²		貸付料・目的外使用料③	24	100.0	24	24		
	占有面積(m ²)	4,217.10	借家面積(m ²)	0.00	その他収入④	49	100.0	49	49	
	階数(主たる建物)	地上3階		指定管理者の収入計 ⑤(⑥+⑦+⑧+⑨)	-					
	構造(主たる建物)	鉄筋コンクリート【1級】		指定管理料⑥	-					
	建築年(主たる建物)	昭和31年		利用料金収入⑦	-					
	建物所有状況	市有物件		自主事業収入⑧	-					
	耐震対応(主たる建物)	未対応		その他収入⑨	-					
	劣化度点数	2.0	耐震対応率	0.0	収入合計⑩	1,272	90.5	1,405	1,392	
	避難所指定の有無	有	屋内受入人数(人)	455	支出	市の支出計⑪ (指定管理料除く)	11,348	30.3	37,456	11,566
	未利用スペース	0.00 m ²		施設のコスト	4,463	15.5	28,723	4,381		
利用情報	(区分・単位)	平成24年度		工事請負費・修繕費⑫	22	2.5	885	322		
		実績	前年比%	平成23年度	平成22年度	事業のコスト	136	12.1	1,121	136
	開館日数(日)	303	99.7	304	302	人に係るコスト	6,727	100.0	6,727	6,727
	利用者数(人)	21,814	94.6	23,063	21,582	指定管理者の支出計⑬	-			
	利用コマ数	1,854	97.5	1,902	1,895	施設のコスト(修繕費含む)	-			
負担状況	利用可能コマ数	8,127	99.0	8,208	8,181	自主事業以外のコスト	-			
	市(市民)負担額⑮ (⑪-①+⑥-⑫)	10,054	28.6	35,166	9,852	自主事業のコスト	-			
	市(市民)負担割合(%)⑯ (⑮÷(⑭-⑫))	89	92.3	96	88	人に係るコスト	-			
利用者負担割合(%) (1-⑯)	11	292.3	4	12	支出合計⑭	11,348	30.3	37,456	11,566	
指定管理者収支差引 (⑤-⑬)	-			施設経営における実質的な 収入(⑩-⑥)	1,272	90.5	1,405	1,392		
施設所管課	生涯学習課			施設評価対象主管課	生涯学習課					

施設基本情報シート

平成24年度

施設コード	511000-035(792)			施設用途別分類	集会施設						
施設名	下関市立川中公民館			利用圏域別分類							
所在地(町名・番地)	伊倉町二丁目1-1			施設運営形態	直営(一部委託を含む)						
開設年月日	平成4年6月1日			指定管理者							
財産区分	行政財産			指定管理期間							
設置根拠法令	社会教育法			外観							
設置条例	下関市立公民館の設置等に関する条例				内部						
施設概要	市その他一定の地域内の住民のために、実際生活に即する教育、学術及び文化に関する各種事業を行い、もって住民の教養の向上、健康の増進、情操の純化を図り、生活文化の振興、社会福祉の増進に寄与することを目的とした施設。										
利用対象者	市民										
土地情報	土地面積	7,928.46 m ²		(区分・単位)	平成24年度		平成23年度	平成22年度			
	うち市有面積	7,928.46 m ²			千円	前年度比%	千円	千円			
	うち借地面積	0.00 m ²		収入	市の収入計① (②+③+④)						
	駐車場の設置状況	無	0 台		4,005	130.1	3,078	2,623			
建物情報	総延床面積	2,903.22 m ²		支出	施設使用料・負担金②						
	占有面積(m ²)	2,903.22	借家面積(m ²)		0.00	3,820	131.5	2,906	2,454		
	階数(主たる建物)	地上4階		貸付料・目的外使用料③							
	構造(主たる建物)	鉄筋コンクリート【1級】		77				120.3	64	64	
	建築年(主たる建物)	平成4年		その他収入④							
	建物所有状況	市有物件		108				100.0	108	105	
	耐震対応(主たる建物)	対応済		指定管理者の収入計 ⑤(⑥+⑦+⑧+⑨)				-		-	
	劣化度点数	5.0	耐震対応率	1.0	指定管理料⑥				-		
	避難所指定の有無	有	屋内受入人数(人)	495	利用料金収入⑦				-		
	未利用スペース	0.00 m ²		自主事業収入⑧				-			
利用情報	(区分・単位)	平成24年度		平成23年度	平成22年度	その他収入⑨					
		実績	前年比%			収入合計⑩					
	開館日数(日)	303	99.7	304	302	4,005	130.1	3,078	2,623		
	利用者数(人)	89,324	122.4	73,006	86,579	支出					
	利用コマ数	5,671	-			市の支出計⑪ (指定管理料除く)					
負担状況	市(市民)負担額⑮ (⑪-①+⑥-⑫)	15,719	96.2	16,342	16,192	施設のコスト					
	市(市民)負担割合(%)⑯ (⑮÷(⑭-⑫))	80	94.7	84	86	10,939	113.4	9,650	10,030		
	利用者負担割合(%) (1-⑯)	20	128.1	16	14	工事請負費・修繕費⑫					
	指定管理者収支差引 (⑤-⑬)	-			136				12.1	1,121	136
				人に係るコスト				8,649	100.0	8,649	8,649
				指定管理者の支出計⑬				-		-	
				施設のコスト(修繕費含む)				-		-	
				自主事業以外のコスト				-		-	
				自主事業のコスト				-		-	
				人に係るコスト				-		-	
				支出合計⑭				20,449	43.8	46,660	43,437
				施設経営における実質的な 収入(⑩-⑥)				4,005	130.1	3,078	2,623

施設所管課	生涯学習課	施設評価対象主管課	生涯学習課
-------	-------	-----------	-------

施設基本情報シート

平成24年度

施設コード	511000-036(793)			施設用途別分類	集会施設					
施設名	下関市立川中公民館分館			利用圏域別分類						
所在地(町名・番地)	綾羅木本町三丁目1-20			施設運営形態	直営(一部委託を含む)					
開設年月日	昭和40年8月16日			指定管理者						
財産区分	行政財産			指定管理期間						
設置根拠法令	社会教育法			外観						
設置条例	下関市立公民館の設置等に関する条例									
施設概要	市その他一定の地域内の住民のために、実際に生活に即する教育、学術及び文化に関する各種事業を行い、もって住民の教養の向上、健康の増進、情操の純化を図り、生活文化の振興、社会福祉の増進に寄与することを目的とした施設。			内部						
利用対象者	市民									
土地情報	土地面積	1,401.76 m ²		(区分・単位)	平成24年度		平成23年度	平成22年度		
	うち市有面積	0.00 m ²			千円	前年度比%	千円	千円		
	うち借地面積	1,401.76 m ²			収入	市の収入計① (②+③+④)				
	駐車場の設置状況	有	8台		812	115.8	701	548		
建物情報	総延床面積	1,014.89 m ²		施設使用料・負担金②	751	117.5	639	486		
	占有面積(m ²)	656.03	借家面積(m ²)	0.00	貸付料・目的外使用料③	16	94.1	17	17	
	階数(主たる建物)	地上2階		その他収入④	45	100.0	45	45		
	構造(主たる建物)	鉄筋コンクリート【1級】		指定管理者の収入計 ⑤(⑥+⑦+⑧+⑨)	-					
	建築年(主たる建物)	昭和40年		指定管理料⑥	-					
	建物所有状況	市有物件		利用料金収入⑦	-					
	耐震対応(主たる建物)	未対応		自主事業収入⑧	-					
	劣化度点数	2.0	耐震対応率	0.0	その他収入⑨	-				
	避難所指定の有無	有	屋内受入人数(人)	111	収入合計⑩	812	115.8	701	548	
	未利用スペース	0.00 m ²		支出	市の支出計⑪ (指定管理料除く)					
利用情報	(区分・単位)	平成24年度		施設のコスト	7,662	111.0	6,902	6,717		
		実績	前年比%	平成23年度	平成22年度					
	開館日数(日)	303	99.7	304	302	工事請負費・修繕費⑫	35	29.4	119	896
	利用者数(人)	10,065	103.3	9,748	9,356	事業のコスト	-			
	利用コマ数	564	-			人に係るコスト	7,249	100.0	7,249	7,249
負担状況	市(市民)負担額⑮ (⑪-①+⑥-⑫)	14,099	104.8	13,450	13,418	指定管理者の支出計⑬	-			
	市(市民)負担割合(%)⑯ (⑮÷(⑭-⑫))	95	99.5	95	96	施設のコスト(修繕費含む)	-			
	利用者負担割合(%) (1-⑯)	5	109.9	5	4	自主事業以外のコスト	-			
	指定管理者収支差引 (⑮-⑬)	-			自主事業のコスト	-				
施設所管課	生涯学習課			施設評価対象主管課	生涯学習課					
				施設経営における実質的な 収入(⑩-⑥)	812	115.8	701	548		

施設基本情報シート

平成24年度

施設コード	511000-037(794)			施設用途別分類	集会施設					
施設名	下関市立長府東公民館			利用圏域別分類						
所在地(町名・番地)	長府松小田本町4-15			施設運営形態	直営(一部委託を含む)					
開設年月日	平成9年5月21日			指定管理者						
財産区分	行政財産			指定管理期間						
設置根拠法令	社会教育法			外観						
設置条例	下関市立公民館の設置等に関する条例									
施設概要	市その他一定の地域内の住民のために、実際に生活に即する教育、学術及び文化に関する各種事業を行い、もって住民の教養の向上、健康の増進、情操の純化を図り、生活文化の振興、社会福祉の増進に寄与することを目的とした施設。			内部						
利用対象者	市民									
土地情報	土地面積	2,944.99 m ²		(区分・単位)	平成24年度		平成23年度	平成22年度		
	うち市有面積	2,944.99 m ²			千円	前年度比%	千円	千円		
	うち借地面積	0.00 m ²			収入	市の収入計① (②+③+④)				
	駐車場の設置状況	有	47 台		2,326	96.6	2,407	2,102		
建物情報	総延床面積	2,104.44 m ²		施設使用料・負担金②	2,284	96.6	2,364	2,059		
	占有面積(m ²)	1,955.44	借家面積(m ²)	0.00	貸付料・目的外使用料③	18	94.7	19	19	
	階数(主たる建物)	地上3階		その他収入④	24	100.0	24	24		
	構造(主たる建物)	鉄筋コンクリート【1級】		指定管理者の収入計 ⑤(⑥+⑦+⑧+⑨)	-					
	建築年(主たる建物)	平成9年		指定管理料⑥	-					
	建物所有状況	市有物件		利用料金収入⑦	-					
	耐震対応(主たる建物)	対応済		自主事業収入⑧	-					
	劣化度点数	2.0	耐震対応率	1.0	その他収入⑨	-				
	避難所指定の有無	有	屋内受入人数(人)	305	収入合計⑩	2,326	96.6	2,407	2,102	
	未利用スペース	0.00 m ²		支出	市の支出計⑪ (指定管理料除く)					
利用情報	(区分・単位)	平成24年度		施設のコスト	7,347	97.2	7,561	7,404		
		実績	前年比%	平成23年度	平成22年度	工事請負費・修繕費⑫	319	34.1	935	799
	開館日数(日)	303	99.7	304	302	事業のコスト	136	12.1	1,121	136
	利用者数(人)	46,145	99.8	46,236	48,964	人に係るコスト	7,688	100.0	7,688	7,688
	利用コマ数	4,277	106.8	4,005	3,961	指定管理者の支出計⑬	-			
負担状況	市(市民)負担額⑮ (⑪-①+⑥-⑫)	12,845	92.0	13,963	13,126	施設のコスト(修繕費含む)	-			
	市(市民)負担割合(%)⑯ (⑮÷(⑭-⑫))	85	99.3	85	86	自主事業以外のコスト	-			
	利用者負担割合(%) (1-⑯)	15	104.3	15	14	自主事業のコスト	-			
	指定管理者収支差引 (⑤-⑬)	-			人に係るコスト	-				
				支出合計⑭	15,490	89.5	17,305	16,027		
				施設経営における実質的な 収入(⑩-⑥)	2,326	96.6	2,407	2,102		

施設所管課	生涯学習課	施設評価対象主管課	生涯学習課
-------	-------	-----------	-------

施設基本情報シート

平成24年度

施設コード	511000-038(795)			施設用途別分類	集会施設						
施設名	下関市立小月公民館			利用圏域別分類							
所在地(町名・番地)	小月本町一丁目7-7			施設運営形態	直営(一部委託を含む)						
開設年月日	平成12年4月25日			指定管理者							
財産区分	行政財産			指定管理期間							
設置根拠法令	社会教育法			外観							
設置条例	下関市立公民館の設置等に関する条例				内部						
施設概要	市その他一定の地域内の住民のために、実際生活に即する教育、学術及び文化に関する各種事業を行い、もって住民の教養の向上、健康の増進、情操の純化を図り、生活文化の振興、社会福祉の増進に寄与することを目的とした施設。										
利用対象者	市民										
土地情報	土地面積	2,059.61 m ²		(区分・単位)	平成24年度		平成23年度	平成22年度			
	うち市有面積	2,059.61 m ²			千円	前年度比%	千円	千円			
	うち借地面積	0.00 m ²			収入	市の収入計① (②+③+④)					
	駐車場の設置状況	有	24 台		支出	市の支出計⑪ (指定管理料除く)					
建物情報	総延床面積	2,166.39 m ²		収入	施設使用料・負担金②	1,621	97.7	1,743	1,762		
	占有面積(m ²)	2,020.87	借家面積(m ²)	0.00	貸付料・目的外使用料③	42	89.4	47	47		
	階数(主たる建物)	地上3階		収入	その他収入④	40	102.6	39	38		
	構造(主たる建物)	鉄筋コンクリート【2級】		支出	指定管理者の収入計 ⑤(⑥+⑦+⑧+⑨)	-	-	-	-		
	建築年(主たる建物)	平成12年		収入	指定管理料⑥	-	-	-	-		
	建物所有状況	市有物件		支出	利用料金収入⑦	-	-	-	-		
	耐震対応(主たる建物)	対応済		収入	自主事業収入⑧	-	-	-	-		
	劣化度点数	9.0	耐震対応率	1.0	支出	その他収入⑨	-	-	-		
	避難所指定の有無	有	屋内受入人数(人)	303	収入	収入合計⑩	1,703	97.7	1,743	1,762	
	未利用スペース	0.00 m ²		支出	施設のコスト	7,435	102.0	7,290	7,486		
利用情報	(区分・単位)	平成24年度		平成23年度	平成22年度	支出	工事請負費・修繕費⑫	300	31.9	941	1,277
		実績	前年比%			事業のコスト	136	12.1	1,121	136	
	開館日数(日)	303	99.7	304	302	支出	人に係るコスト	11,093	100.0	11,093	11,093
	利用者数(人)	37,630	103.8	36,267	35,491	収入	指定管理者の支出計⑬	-	-	-	-
	利用コマ数	3,212	108.6	2,959	3,004	支出	施設のコスト(修繕費含む)	-	-	-	-
利用可能コマ数	8,181	99.7	8,208	8,154	収入	自主事業以外のコスト	-	-	-	-	
負担状況	市(市民)負担額⑮ (⑪-①+⑥-⑫)	16,961	95.5	17,761	16,953	収入	自主事業のコスト	-	-	-	-
	市(市民)負担割合(%)⑯ (⑮÷(⑭-⑫))	91	99.8	91	91	支出	人に係るコスト	-	-	-	-
	利用者負担割合(%) (1-⑯)	9	102.1	9	9	収入	支出合計⑭	18,964	92.8	20,445	19,992
指定管理者収支差引 (⑤-⑬)	-			施設経営における実質的な 収入(⑩-⑥)	1,703	97.7	1,743	1,762			
施設所管課	生涯学習課			施設評価対象主管課	生涯学習課						

施設基本情報シート

平成24年度

施設コード	511000-042(798)			施設用途別分類	集会施設					
施設名	下関市立彦島公民館			利用圏域別分類						
所在地(町名・番地)	彦島江の浦町一丁目3-1			施設運営形態	直営(一部委託を含む)					
開設年月日	平成21年5月8日			指定管理者						
財産区分	行政財産			指定管理期間						
設置根拠法令	社会教育法			外観						
設置条例	下関市立公民館の設置等に関する条例									
施設概要	市その他一定の地域内の住民のために、実際生活に即する教育、学術及び文化に関する各種事業を行い、もって住民の教養の向上、健康の増進、情操の純化を図り、生活文化の振興、社会福祉の増進に寄与することを目的とした施設。			内部						
利用対象者	市民									
土地情報	土地面積	3,945.46 m ²		(区分・単位)	平成24年度		平成23年度	平成22年度		
	うち市有面積	2,879.71 m ²			千円	前年度比%	千円	千円		
	うち借地面積	1,065.75 m ²			収入	市の収入計① (②+③+④)	2,746	106.7	2,574	2,543
	駐車場の設置状況	有	70 台		施設使用料・負担金②	2,655	106.9	2,483	2,451	
建物情報	総延床面積	3,690.04 m ²		貸付料・目的外使用料③	41	100.0	41	43		
	占有面積(m ²)	3,347.04	借家面積(m ²)	0.00	その他収入④	50	100.0	50	49	
	階数(主たる建物)	地上6階 地下1階			指定管理者の収入計 ⑤(⑥+⑦+⑧+⑨)		-			
	構造(主たる建物)	鉄骨鉄筋コンクリート【1級】			指定管理料⑥		-			
	建築年(主たる建物)	平成21年			利用料金収入⑦		-			
	建物所有状況	市有物件			自主事業収入⑧		-			
	耐震対応(主たる建物)	対応済			その他収入⑨		-			
	劣化度点数	0.0	耐震対応率	1.0	収入合計⑩	2,746	106.7	2,574	2,543	
	避難所指定の有無	有	屋内受入人数(人)	446	支出	市の支出計⑪ (指定管理料除く)	25,153	97.1	25,900	23,087
	未利用スペース	0.00 m ²			施設のコスト	9,305	103.2	9,019	7,273	
利用情報	(区分・単位)	平成24年度		平成23年度	平成22年度	工事請負費・修繕費⑫	34	41.5	82	
		実績	前年比%			事業のコスト	136	12.1	1,121	136
	開館日数(日)	303	99.7	304	302	人に係るコスト	15,678	100.0	15,678	15,678
	利用者数(人)	50,806	112.0	45,366	53,147	指定管理者の支出計⑬		-		
	利用コマ数	3,822	104.4	3,661	4,133	施設のコスト(修繕費含む)		-		
負担状況	利用可能コマ数	15,453	99.7	15,504	15,504	自主事業以外のコスト		-		
	市(市民)負担額⑮ (⑪-①+⑥-⑫)	22,373	96.3	23,244	20,544	自主事業のコスト		-		
	市(市民)負担割合(%)⑯ (⑮÷(⑭-⑫))	89	98.9	90	89	人に係るコスト		-		
	利用者負担割合(%) (1-⑯)	11	109.7	10	11	支出合計⑭	25,153	97.1	25,900	23,087
指定管理者収支差引 (⑮-⑬)		-			施設経営における実質的な 収入(⑩-⑥)	2,746	106.7	2,574	2,543	

施設所管課	生涯学習課	施設評価対象主管課	生涯学習課
-------	-------	-----------	-------

施設基本情報シート

平成24年度

施設コード	511800-010(820)			施設用途別分類	集会施設					
施設名	下関市立檜崎公民館			利用圏域別分類						
所在地(町名・番地)	菊川町大字檜崎790-1			施設運営形態	直営(一部委託を含む)					
開設年月日	平成2年3月24日			指定管理者						
財産区分	行政財産			指定管理期間						
設置根拠法令	社会教育法			外観						
設置条例	下関市立公民館の設置等に関する条例									
施設概要	公民館・・・市町村その他一定区域内の住民のために、実際生活に即する教育、学術及び文化に関する各種の事業を行い、もつて住民の教養の向上、健康の増進、情操の純化を図り、生活文化の振興、社会福祉の増進に寄与するため。			内部						
利用対象者	地域住民									
土地情報	土地面積	1,298.28 m ²		(区分・単位)	平成24年度		平成23年度	平成22年度		
	うち市有面積	1,298.28 m ²			千円	前年度比%	千円	千円		
	うち借地面積	0.00 m ²			収入	市の収入計① (②+③+④)	74	93.7	79	99
	駐車場の設置状況	有	7台		施設使用料・負担金②	53	96.4	55	74	
建物情報	総延床面積	227.84 m ²		貸付料・目的外使用料③	2	100.0	2	3		
	占有面積(m ²)	227.84	借家面積(m ²)	0.00	その他収入④	19	86.4	22	22	
	階数(主たる建物)	地上1階		指定管理者の収入計 ⑤(⑥+⑦+⑧+⑨)			-			
	構造(主たる建物)	普通鉄骨【2級】		指定管理料⑥			-			
	建築年(主たる建物)	平成2年		利用料金収入⑦			-			
	建物所有状況	市有物件		自主事業収入⑧			-			
	耐震対応(主たる建物)	対応済		その他収入⑨			-			
	劣化度点数	1.0	耐震対応率	1.0	収入合計⑩	74	93.7	79	99	
	避難所指定の有無	有	屋内受入人数(人)	45	支出	市の支出計⑪ (指定管理料除く)	774	102.2	757	787
	未利用スペース	0.00 m ²		施設のコスト	742	98.0	757	760		
利用情報	(区分・単位)	平成24年度		工事請負費・修繕費⑫	32	-		27		
		実績	前年比%	平成23年度	平成22年度	事業のコスト		-		
	開館日数(日)	304	100.0	304	302	人に係るコスト		-		
	利用者数(人)	2,477	76.2	3,252	4,838	指定管理者の支出計⑬		-		
	利用コマ数	176	92.1	191	248	施設のコスト(修繕費含む)			-	
負担状況	市(市民)負担額⑮ (⑪-①+⑥-⑫)	668	98.5	678	661	自主事業以外のコスト			-	
	市(市民)負担割合(%)⑯ (⑮÷(⑭-⑫))	90	100.5	90	87	自主事業のコスト			-	
	利用者負担割合(%) (1-⑯)	10	95.6	10	13	人に係るコスト			-	
指定管理者収支差引 (⑤-⑬)	-			施設経営における実質的な 収入(⑩-⑥)	74	93.7	79	99		
支出合計⑭			774	102.2	757	787				

施設所管課	菊川教育支所	施設評価対象主管課	菊川教育支所
-------	--------	-----------	--------

施設基本情報シート

平成24年度

施設コード	511900-013(836)			施設用途別分類	集会施設						
施設名	下関市立豊田下公民館			利用圏域別分類							
所在地(町名・番地)	豊田町大字手洗285-1			施設運営形態	直営(一部委託を含む)						
開設年月日	昭和59年3月15日			指定管理者							
財産区分	行政財産			指定管理期間							
設置根拠法令	社会教育法			外観							
設置条例	下関市立公民館の設置等に関する条例										
施設概要	地域住民のために、実際生活に即する教育、学術及び文化に関する各種の事業を行い、もって住民の教養の向上、健康の増進、情操の純化を図り、生活文化の振興、社会福祉の増進に寄与するため。			内部							
利用対象者	地域住民										
土地情報	土地面積	524.00 m ²		(区分・単位)	平成24年度		平成23年度	平成22年度			
	うち市有面積	524.00 m ²			千円	前年度比%	千円	千円			
	うち借地面積	0.00 m ²			収入	市の収入計① (②+③+④)		90	101.1	89	92
	駐車場の設置状況	有	4台		施設使用料・負担金②	73	109.0	67	75		
建物情報	総延床面積	281.92 m ²		貸付料・目的外使用料③	-						
	占有面積(m ²)	255.40	借家面積(m ²)	0.00	その他収入④	17	77.3	22	17		
	階数(主たる建物)	地上1階		指定管理者の収入計 ⑤(⑥+⑦+⑧+⑨)	-						
	構造(主たる建物)	鉄筋コンクリート【2級】		指定管理料⑥	-						
	建築年(主たる建物)	昭和59年		利用料金収入⑦	-						
	建物所有状況	市有物件		自主事業収入⑧	-						
	耐震対応(主たる建物)	対応済		その他収入⑨	-						
	劣化度点数	0.7	耐震対応率	1.0	収入合計⑩	90	101.1	89	92		
	避難所指定の有無	有	屋内受入人数(人)	36	支出	市の支出計⑪ (指定管理料除く)		3,845	101.7	3,779	3,287
	未利用スペース	0.00 m ²		施設のコスト	767	91.3	840	754			
利用情報	(区分・単位)	平成24年度		工事請負費・修繕費⑫	119	1,983.3	6	32			
		実績	前年比%	平成23年度	平成22年度	事業のコスト	227	69.8	325	404	
	開館日数(日)	304	100.0	304	303	人に係るコスト	2,732	104.8	2,608	2,097	
	利用者数(人)	11,446	128.8	8,884	10,227	指定管理者の支出計⑬	-				
	利用コマ数	458	133.1	344	388	施設のコスト(修繕費含む)	-				
負担状況	利用可能コマ数	7,296	100.0	7,296	7,272	自主事業以外のコスト	-				
	市(市民)負担額⑮ (⑪-①+⑥-⑫)	3,636	98.7	3,684	3,163	自主事業のコスト	-				
	市(市民)負担割合(%)⑯ (⑮÷(⑭-⑫))	98	99.9	98	97	人に係るコスト	-				
指定管理者収支差引 (⑤-⑬)		-			支出合計⑭	3,845	101.7	3,779	3,287		
					施設経営における実質的な 収入(⑩-⑥)	90	101.1	89	92		
施設所管課	豊田教育支所			施設評価対象主管課	豊田教育支所						

施設基本情報シート

平成24年度

施設コード	511900-015(837)			施設用途別分類	集会施設											
施設名	下関市立豊田中公民館			利用圏域別分類												
所在地(町名・番地)	豊田町大字八道2544-1			施設運営形態	直営(一部委託を含む)											
開設年月日	平成3年3月15日			指定管理者												
財産区分	行政財産			指定管理期間												
設置根拠法令	社会教育法			外観												
設置条例	下関市立公民館の設置等に関する条例															
施設概要	地域住民のために、実際生活に即する教育、学術及び文化に関する各種の事業を行い、もって住民の教養の向上、健康の増進、情操の純化を図り、生活文化の振興、社会福祉の増進に寄与するため。			内部												
利用対象者	地域住民															
土地情報	土地面積	2,527.67 m ²		(区分・単位)	平成24年度		平成23年度	平成22年度								
	うち市有面積	2,527.67 m ²			千円	前年度比%	千円	千円								
	うち借地面積	0.00 m ²			収入	市の収入計① (②+③+④)										
	駐車場の設置状況	有	11 台		90	126.8	71	76								
建物情報	総延床面積	347.89 m ²		支出	市の支出計⑪ (指定管理料除く)											
	占有面積(m ²)	347.89	借家面積(m ²)	0.00	施設のコスト											
	階数(主たる建物)	地上1階		866				91.1	951	905						
	構造(主たる建物)	鉄筋コンクリート【1級】		工事請負費・修繕費⑫				0.0		51						
	建築年(主たる建物)	平成3年		事業のコスト				227		65.6	346	385				
	建物所有状況	市有物件		人に係るコスト				2,816		109.5	2,572	2,096				
	耐震対応(主たる建物)	対応済		指定管理者の支出計⑬				-								
	劣化度点数	0.0	耐震対応率	1.0	施設のコスト(修繕費含む)				-							
	避難所指定の有無	有	屋内受入人数(人)	55	自主事業以外のコスト				-							
	未利用スペース	0.00 m ²		自主事業のコスト				-								
利用情報	(区分・単位)	平成24年度		平成23年度	平成22年度	人に係るコスト				-						
		実績	前年比%			支出合計⑭				3,909				99.7	3,920	3,386
	開館日数(日)	304	100.0	304	303	指定管理者の収支差引 (⑤-⑬)				-						
	利用者数(人)	4,626	115.9	3,991	5,150	施設経営における実質的な 収入(⑩-⑥)				90				126.8	71	76
	利用コマ数	444	147.0	302	281											
利用可能コマ数	4,560	100.0	4,560	4,545												
負担状況	市(市民)負担額⑮ (⑪-①+⑥-⑫)	3,819	100.6	3,798	3,310											
	市(市民)負担割合(%)⑯ (⑮÷(⑭-⑫))	98	99.5	98	98											
	利用者負担割合(%) (1-⑯)	2	125.5	2	2											
指定管理者収支差引 (⑤-⑬)	-															
施設所管課	豊田教育支所			施設評価対象主管課	豊田教育支所											

施設基本情報シート

平成24年度

施設コード	511900-016(838)			施設用途別分類	集会施設						
施設名	下関市立三豊公民館			利用圏域別分類							
所在地(町名・番地)	豊田町大字地吉122			施設運営形態	直営(一部委託を含む)						
開設年月日	平成6年1月31日			指定管理者							
財産区分	行政財産			指定管理期間							
設置根拠法令	社会教育法			外観							
設置条例	下関市立公民館の設置等に関する条例										
施設概要	地域住民のために、実際生活に即する教育、学術及び文化に関する各種の事業を行い、もって住民の教養の向上、健康の増進、情操の純化を図り、生活文化の振興、社会福祉の増進に寄与するため。			内部							
利用対象者	地域住民										
土地情報	土地面積	0.00 m ²		収入	(区分・単位)		平成24年度		平成23年度	平成22年度	
	うち市有面積	0.00 m ²			千円	前年度比%	千円	千円			
	うち借地面積	0.00 m ²			市の収入計① (②+③+④)	24	104.3	23	30		
	駐車場の設置状況	有	20 台		施設使用料・負担金②	20	142.9	14	20		
建物情報	総延床面積	235.08 m ²			貸付料・目的外使用料③	-	-	-	-		
	占有面積(m ²)	235.08	借家面積(m ²)		0.00	その他収入④	4	44.4	9	10	
	階数(主たる建物)	地上1階			指定管理者の収入計 ⑤(⑥+⑦+⑧+⑨)	-	-	-	-		
	構造(主たる建物)	鉄筋コンクリート【1級】			指定管理料⑥	-	-	-	-		
	建築年(主たる建物)	平成6年			利用料金収入⑦	-	-	-	-		
	建物所有状況	市有物件			自主事業収入⑧	-	-	-	-		
	耐震対応(主たる建物)	対応済		その他収入⑨	-	-	-	-			
	劣化度点数	2.0	耐震対応率	1.0	収入合計⑩	24	104.3	23	30		
避難所指定の有無	有	屋内受入人数(人)	32	支出	市の支出計⑪ (指定管理料除く)	3,915	108.1	3,623	3,169		
未利用スペース	0.00 m ²		施設のコスト		647	97.1	666	670			
利用情報	(区分・単位)	平成24年度			工事請負費・修繕費⑫	105	656.3	16			
		実績	前年比%		平成23年度	平成22年度	事業のコスト	227	68.2	333	367
	開館日数(日)	304	100.0		304	303	人に係るコスト	2,936	112.6	2,608	2,132
	利用者数(人)	2,186	84.5		2,588	3,207	指定管理者の支出計⑬	-	-	-	-
	利用コマ数	115	106.5		108	111	施設のコスト(修繕費含む)	-	-	-	-
利用可能コマ数	2,736	100.0	2,736		2,727	自主事業以外のコスト	-	-	-	-	
負担状況	市(市民)負担額⑮ (⑪-①+⑥-⑫)	3,786	105.6		3,584	3,139	自主事業のコスト	-	-	-	-
	市(市民)負担割合(%)⑯ (⑮÷(⑭-⑫))	99	100.0		99	99	人に係るコスト	-	-	-	-
	利用者負担割合(%) (1-⑯)	1	98.8	1	1	支出合計⑭	3,915	108.1	3,623	3,169	
指定管理者収支差引 (⑤-⑬)	-			施設経営における実質的な 収入(⑩-⑥)	24	104.3	23	30			
施設所管課	豊田教育支所			施設評価対象主管課	豊田教育支所						

施設基本情報シート

平成24年度

施設コード	511900-017(839)			施設用途別分類	集会施設					
施設名	下関市立殿居公民館			利用圏域別分類						
所在地(町名・番地)	豊田町大字殿居1039-2			施設運営形態	直営(一部委託を含む)					
開設年月日	昭和58年2月15日			指定管理者						
財産区分	行政財産			指定管理期間						
設置根拠法令	社会教育法			外観						
設置条例	下関市立公民館の設置等に関する条例									
施設概要	地域住民のために、実際生活に即する教育、学術及び文化に関する各種の事業を行い、もって住民の教養の向上、健康の増進、情操の純化を図り、生活文化の振興、社会福祉の増進に寄与するため。			内部						
利用対象者	地域住民									
土地情報	土地面積	0.00 m ²		(区分・単位)	平成24年度		平成23年度	平成22年度		
	うち市有面積	0.00 m ²			千円	前年度比%	千円	千円		
	うち借地面積	0.00 m ²			収入	市の収入計① (②+③+④)				
	駐車場の設置状況	有	4台		千円	107.1	14	17		
建物情報	総延床面積	196.30 m ²			施設使用料・負担金②	15	107.1	14	17	
	占有面積(m ²)	196.30	借家面積(m ²)		0.00	貸付料・目的外使用料③	-			
	階数(主たる建物)	地上2階			その他収入④	-				
	構造(主たる建物)	鉄筋コンクリート【1級】			指定管理者の収入計 ⑤(⑥+⑦+⑧+⑨)	-				
	建築年(主たる建物)	昭和58年			指定管理料⑥	-				
	建物所有状況	市有物件			利用料金収入⑦	-				
	耐震対応(主たる建物)	対応済		自主事業収入⑧	-					
	劣化度点数	0.0	耐震対応率	1.0	その他収入⑨	-				
避難所指定の有無	有	屋内受入人数(人)	32	収入合計⑩	15	107.1	14	17		
未利用スペース	0.00 m ²		支出	市の支出計⑪ (指定管理料除く)						
利用情報	(区分・単位)	平成24年度		施設のコスト	436	92.4	472	429		
		実績	前年比%	平成23年度	平成22年度					
	開館日数(日)	304	100.0	304	303	工事請負費・修繕費⑫	0.0	11	210	
	利用者数(人)	2,564	95.1	2,696	2,971	事業のコスト	235	67.0	351	415
	利用コマ数	138	82.6	167	185	人に係るコスト	2,820	104.6	2,695	2,150
負担状況	市(市民)負担額⑮ (⑪-①+⑥-⑫)	3,476	99.2	3,504	2,977	指定管理者の支出計⑬	-			
	市(市民)負担割合(%)⑯ (⑮÷(⑭-⑫))	100	100.0	100	99	施設のコスト(修繕費含む)	-			
	利用者負担割合(%) (1-⑯)	0	108.0	0	1	自主事業以外のコスト	-			
	指定管理者収支差引 (⑤-⑬)	-			自主事業のコスト	-				
施設所管課	豊田教育支所			施設評価対象主管課	豊田教育支所					
				支出合計⑭	3,491	98.9	3,529	3,204		
				施設経営における実質的な 収入(⑩-⑥)	15	107.1	14	17		

施設基本情報シート

平成24年度

施設コード	511900-018(840)			施設用途別分類	集会施設				
施設名	下関市豊田生涯学習センター			利用圏域別分類					
所在地(町名・番地)	豊田町大字矢田149-1			施設運営形態	直営(一部委託を含む)				
開設年月日	昭和54年8月29日			指定管理者					
財産区分	行政財産			指定管理期間					
設置根拠法令				外観					
設置条例	下関市生涯学習センターの設置等に関する条例				内部				
施設概要	教養文化及び産業の振興並びに生涯学習活動の推進を図り、もって住民福祉の向上に資するため								
利用対象者	地域住民								
土地情報	土地面積	11,862.00 m ²		(区分・単位)	平成24年度		平成23年度	平成22年度	
	うち市有面積	11,862.00 m ²			千円	前年度比%	千円	千円	
	うち借地面積	0.00 m ²			収入	市の収入計① (②+③+④)			
	駐車場の設置状況	有	121 台		1,231	97.2	1,267	1,470	
建物情報	総延床面積	2,594.24 m ²		支出	市の支出計⑪ (指定管理料除く)				
	占有面積(m ²)	2,468.24	借家面積(m ²)	0.00	施設の成本	6,600	95.6	6,907	6,912
	階数(主たる建物)	0.5	耐震対応率	0.0	工事請負費・修繕費⑫	383	50.9	753	692
	構造(主たる建物)	鉄筋コンクリート【2級】			事業の成本	996	82.8	1,203	1,499
	建築年(主たる建物)	昭和54年			人に係るコスト	16,859	100.0	16,859	14,937
	建物所有状況	市有物件			指定管理者の収入計 ⑤(⑥+⑦+⑧+⑨)	-			
	耐震対応(主たる建物)	-			指定管理料⑥	-			
	劣化度点数	0.5	耐震対応率	0.0	利用料金収入⑦	-			
	避難所指定の有無	有	屋内受入人数(人)	357	自主事業収入⑧	-			
	未利用スペース	0.00 m ²			その他収入⑨	-			
利用情報	(区分・単位)	平成24年度		平成23年度	平成22年度	収入合計⑩			
		実績	前年比%			1,231	97.2	1,267	1,470
	開館日数(日)	304	100.0	304	303	支出合計⑭			
	利用者数(人)	17,214	95.4	18,036	18,994	24,838	96.6	25,722	24,040
	利用コマ数	1,761	99.4	1,771	1,633	施設のコスト(修繕費含む)			
負担状況	市(市民)負担額⑮ (⑪-①+⑥-⑫)	23,224	98.0	23,702	21,878	自主事業以外のコスト			
	市(市民)負担割合(%)⑯ (⑮÷(⑭-⑫))	95	100.0	95	94	自主事業のコスト			
	利用者負担割合(%) (1-⑯)	5	99.2	5	6	人に係るコスト			
指定管理者収支差引 (⑤-⑬)	-			施設経営における実質的な 収入(⑩-⑥)					
				1,231	97.2	1,267	1,470		
施設所管課	豊田教育支所			施設評価対象主管課	豊田教育支所				

施設基本情報シート

平成24年度

施設コード	512300-017(854)			施設用途別分類	集会施設					
施設名	下関市立川棚公民館			利用圏域別分類						
所在地(町名・番地)	豊浦町大字川棚6167-2			施設運営形態	直営(一部委託を含む)					
開設年月日	昭和52年12月12日			指定管理者						
財産区分	行政財産			指定管理期間						
設置根拠法令	社会教育法			外観						
設置条例	下関市立公民館の設置等に関する条例				内部					
施設概要	市町村その他一定区域内の住民のために、 実際生活に即する教育、学術及び文化に関する各種の事業を行い、住民の教養の向上、健康の増進、上層の純化を図り、生活文化の振興、社会福祉の増進に寄与するため。									
利用対象者	地域住民									
土地情報	土地面積	2,794.93 m ²		(区分・単位)	平成24年度		平成23年度	平成22年度		
	うち市有面積	2,794.93 m ²			千円	前年度比%	千円	千円		
	うち借地面積	0.00 m ²			収入	市の収入計① (②+③+④)	1,594	92.9	1,715	1,412
	駐車場の設置状況	有	20 台		施設使用料・負担金②	1,222	91.9	1,329	1,090	
建物情報	総延床面積	1,873.22 m ²		貸付料・目的外使用料③	93	100.0	93	91		
	占有面積(m ²)	1,873.22	借家面積(m ²)	0.00	その他収入④	279	95.2	293	231	
	階数(主たる建物)	地上2階		指定管理者の収入計 ⑤(⑥+⑦+⑧+⑨)	-	-	-	-		
	構造(主たる建物)	鉄筋コンクリート【1級】		指定管理料⑥	-	-	-	-		
	建築年(主たる建物)	昭和52年		利用料金収入⑦	-	-	-	-		
	建物所有状況	市有物件		自主事業収入⑧	-	-	-	-		
	耐震対応(主たる建物)	未対応		その他収入⑨	-	-	-	-		
	劣化度点数	5.0	耐震対応率	0.0	収入合計⑩	1,594	92.9	1,715	1,412	
	避難所指定の有無	有	屋内受入人数(人)	328	支出	市の支出計⑪ (指定管理料除く)	11,301	97.5	11,593	13,665
	未利用スペース	0.00 m ²		施設のコスト	5,076	99.0	5,129	5,146		
利用情報	(区分・単位)	平成24年度		工事請負費・修繕費⑫	385	97.2	396	2,432		
		実績	前年比%	平成23年度	平成22年度	事業のコスト	543	86.6	627	637
	開館日数(日)	302	99.7	303	304	人に係るコスト	5,297	97.4	5,441	5,450
	利用者数(人)	38,700	109.6	35,303	38,269	指定管理者の支出計⑬	-	-	-	
	利用コマ数	3,176	107.4	2,957	2,959	施設のコスト(修繕費含む)	-	-	-	
負担状況	市(市民)負担額⑮ (⑪-①+⑥-⑫)	9,322	98.3	9,482	9,821	自主事業以外のコスト	-	-	-	
	市(市民)負担割合(%)⑯ (⑮÷(⑭-⑫))	85	100.8	85	87	自主事業のコスト	-	-	-	
	利用者負担割合(%) (1-⑯)	15	95.3	15	13	人に係るコスト	-	-	-	
指定管理者収支差引 (⑤-⑬)	-			施設経営における実質的な 収入(⑩-⑥)	1,594	92.9	1,715	1,412		
支出合計⑭	11,301		97.5	11,593	13,665					

施設所管課	豊浦教育支所	施設評価対象主管課	豊浦教育支所
-------	--------	-----------	--------

施設基本情報シート

平成24年度

施設コード	512300-019(855)			施設用途別分類	集会施設					
施設名	下関市立室津公民館			利用圏域別分類						
所在地(町名・番地)	豊浦町大字室津下681-3			施設運営形態	直営(一部委託を含む)					
開設年月日	昭和63年3月31日			指定管理者						
財産区分	行政財産			指定管理期間						
設置根拠法令	社会教育法			外観						
設置条例	下関市立公民館の設置等に関する条例									
施設概要	市町村その他一定区域内の住民のために、 実際生活に即する教育、学術及び文化に関する各種の事業を行い、住民の教養の向上、健康の増進、情操の純化を図り、生活文化の振興、社会福祉の増進に寄与するため。			内部						
利用対象者	地域住民									
土地情報	土地面積	3,381.00 m ²		(区分・単位)	平成24年度		平成23年度	平成22年度		
	うち市有面積	3,381.00 m ²			千円	前年度比%	千円	千円		
	うち借地面積	0.00 m ²			収入	市の収入計① (②+③+④)	246	103.4	238	261
	駐車場の設置状況	有	15 台		施設使用料・負担金②	157	103.3	152	172	
建物情報	総延床面積	448.74 m ²		貸付料・目的外使用料③	1	100.0	1	1		
	占有面積(m ²)	442.74	借家面積(m ²)	0.00	その他収入④	88	103.5	85	88	
	階数(主たる建物)	地上1階		指定管理者の収入計 ⑤(⑥+⑦+⑧+⑨)	-	-	-	-		
	構造(主たる建物)	鉄筋コンクリート【1級】		指定管理料⑥	-	-	-	-		
	建築年(主たる建物)	昭和63年		利用料金収入⑦	-	-	-	-		
	建物所有状況	市有物件		自主事業収入⑧	-	-	-	-		
	耐震対応(主たる建物)	対応済		その他収入⑨	-	-	-	-		
	劣化度点数	6.0	耐震対応率	1.0	収入合計⑩	246	103.4	238	261	
	避難所指定の有無	有	屋内受入人数(人)	89	支出	市の支出計⑪ (指定管理料除く)	4,147	96.6	4,291	5,489
	未利用スペース	0.00 m ²		施設のコスト	1,197	103.9	1,152	1,181		
利用情報	(区分・単位)	平成24年度		工事請負費・修繕費⑫	123	41.4	297	1,489		
		実績	前年比%	平成23年度	平成22年度	事業のコスト	393	100.3	392	398
	開館日数(日)	307	100.3	306	306	人に係るコスト	2,434	99.3	2,450	2,421
	利用者数(人)	7,555	109.3	6,910	7,829	指定管理者の支出計⑬	-	-	-	
	利用コマ数	786	97.6	805	835	施設のコスト(修繕費含む)	-	-	-	
負担状況	市(市民)負担額⑮ (⑪-①+⑥-⑫)	3,778	100.6	3,756	3,739	自主事業以外のコスト	-	-	-	
	市(市民)負担割合(%)⑯ (⑮÷(⑭-⑫))	94	99.8	94	93	自主事業のコスト	-	-	-	
	利用者負担割合(%) (1-⑯)	6	102.6	6	7	人に係るコスト	-	-	-	
指定管理者収支差引 (⑤-⑬)	-			施設経営における実質的な 収入(⑩-⑥)	246	103.4	238	261		

施設所管課	豊浦教育支所	施設評価対象主管課	豊浦教育支所
-------	--------	-----------	--------

施設基本情報シート

平成24年度

施設コード	512300-020(856)			施設用途別分類	集会施設							
施設名	下関市豊浦ふれあいセンター			利用圏域別分類								
所在地(町名・番地)	豊浦町大字宇賀7930			施設運営形態	直営(一部委託を含む)							
開設年月日	昭和63年3月10日			指定管理者								
財産区分	行政財産			指定管理期間								
設置根拠法令				外観								
設置条例	下関市ふれあいセンターの設置等に関する条例				内部							
施設概要	施設を市民の利用に供することで、自主性・共同性を活かした快適で活力あるまちづくり、人づくりを総合的に推進するため。											
利用対象者	地域住民											
土地情報	土地面積	202.54 m ²		(区分・単位)	平成24年度		平成23年度	平成22年度				
	うち市有面積	202.54 m ²			千円	前年度比%	千円	千円				
	うち借地面積	0.00 m ²			収入	市の収入計① (②+③+④)		49	100.0	49	67	
	駐車場の設置状況	有	20 台		施設使用料・負担金②		23	100.0	23	31		
建物情報	総延床面積	202.54 m ²		貸付料・目的外使用料③		-						
	占有面積(m ²)	202.54	借家面積(m ²)	0.00	その他収入④		26	100.0	26	36		
	階数(主たる建物)	地上1階			指定管理者の収入計 ⑤(⑥+⑦+⑧+⑨)		-					
	構造(主たる建物)	普通鉄骨【2級】			指定管理料⑥		-					
	建築年(主たる建物)	昭和63年			利用料金収入⑦		-					
	建物所有状況	市有物件			自主事業収入⑧		-					
	耐震対応(主たる建物)	対応済			その他収入⑨		-					
	劣化度点数	0.0	耐震対応率	1.0	収入合計⑩		49	100.0	49	67		
	避難所指定の有無	無	屋内受入人数(人)	0	支出		市の支出計⑪ (指定管理料除く)		229	115.1	199	421
	未利用スペース	0.00 m ²			施設のコスト		208	104.5	199	282		
利用情報	(区分・単位)	平成24年度		平成23年度	平成22年度	工事請負費・修繕費⑫		21	-	-	139	
		実績	前年比%			事業のコスト		-				
	開館日数(日)	303	99.7	304	303	人に係るコスト		-				
	利用者数(人)	1,562	81.4	1,918	2,298	指定管理者の支出計⑬		-				
	利用コマ数	462	83.4	554	719	施設のコスト(修繕費含む)		-				
負担状況	利用可能コマ数	9,999	99.7	10,032	9,999	自主事業以外のコスト		-				
	市(市民)負担額⑮ (⑪-①+⑥-⑫)	159	106.0	150	215	自主事業のコスト		-				
	市(市民)負担割合(%)⑯ (⑮÷(⑭-⑫))	76	101.4	75	76	人に係るコスト		-				
利用者負担割合(%) (1-⑯)	24	95.7	25	24	支出合計⑭		229	115.1	199	421		
指定管理者収支差引 (⑤-⑬)	-			施設経営における実質的な 収入(⑩-⑥)		49	100.0	49	67			

施設所管課	豊浦教育支所	施設評価対象主管課	豊浦教育支所
-------	--------	-----------	--------

施設基本情報シート

平成24年度

施設コード	512300-022(857)			施設用途別分類	集会施設					
施設名	下関市立小串公民館			利用圏域別分類						
所在地(町名・番地)	豊浦町大字小串2207-1			施設運営形態	直営(一部委託を含む)					
開設年月日	平成6年3月31日			指定管理者						
財産区分	行政財産			指定管理期間						
設置根拠法令	社会教育法			外観						
設置条例	下関市立公民館の設置等に関する条例									
施設概要	市町村その他一定区域内の住民のために、 実際生活に即する教育、学術及び文化に関する各種の事業を行い、住民の教養の向上、健康の増進、情操の純化を図り、生活文化の振興、社会福祉の増進に寄与するため。			内部						
利用対象者	地域住民									
土地情報	土地面積	1,067.22 m ²		(区分・単位)	平成24年度		平成23年度	平成22年度		
	うち市有面積	1,067.22 m ²			千円	前年度比%	千円	千円		
	うち借地面積	0.00 m ²			収入	市の収入計① (②+③+④)	517	89.3	579	660
	駐車場の設置状況	有	6台			施設使用料・負担金②	494	88.8	556	636
建物情報	総延床面積	986.67 m ²		支出	貸付料・目的外使用料③	22	100.0	22	24	
	占有面積(m ²)	980.67	借家面積(m ²)		0.00	その他収入④	1	100.0	1	
	階数(主たる建物)	地上2階			指定管理者の収入計 ⑤(⑥+⑦+⑧+⑨)	-	-	-	-	
	構造(主たる建物)	鉄筋コンクリート【1級】			指定管理料⑥	-	-	-	-	
	建築年(主たる建物)	平成6年			利用料金収入⑦	-	-	-	-	
	建物所有状況				自主事業収入⑧	-	-	-	-	
	耐震対応(主たる建物)	対応済			その他収入⑨	-	-	-	-	
	劣化度点数	4.0	耐震対応率		1.0	収入合計⑩	517	89.3	579	660
	避難所指定の有無	有	屋内受入人数(人)		195	市の支出計⑪ (指定管理料除く)	6,920	105.6	6,556	7,247
	未利用スペース	0.00 m ²			施設のコスト	2,378	98.9	2,405	2,464	
利用情報	(区分・単位)	平成24年度		工事請負費・修繕費⑫	506	332.9	152	660		
		実績	前年比%	平成23年度	平成22年度	事業のコスト	502	111.8	449	437
	開館日数(日)	305	100.3	304	307	人に係るコスト	3,534	99.5	3,550	3,686
	利用者数(人)	14,521	97.9	14,831	16,030	指定管理者の支出計⑬	-	-	-	-
	利用コマ数	1,375	97.6	1,409	1,513	施設のコスト(修繕費含む)	-	-	-	-
利用可能コマ数	6,405	100.3	6,384	6,447	自主事業以外のコスト	-	-	-	-	
負担状況	市(市民)負担額 ^⑮ (⑪-①+⑥-⑫)	5,897	101.2	5,825	5,927	自主事業のコスト	-	-	-	
	市(市民)負担割合(%) ^⑯ (⑮÷(⑭-⑫))	92	101.1	91	90	人に係るコスト	-	-	-	
	利用者負担割合(%) (1-⑯)	8	89.2	9	10	支出合計⑭	6,920	105.6	6,556	7,247
指定管理者収支差引 (⑮-⑬)	-			施設経営における実質的な 収入(⑩-⑥)	517	89.3	579	660		
施設所管課	豊浦教育支所			施設評価対象主管課	豊浦教育支所					

施設基本情報シート

平成24年度

施設コード	512300-027(859)			施設用途別分類	集会施設				
施設名	下関市宇賀ふれあいセンター			利用圏域別分類					
所在地(町名・番地)	豊浦町大字宇賀4940			施設運営形態	直営(一部委託を含む)				
開設年月日	平成18年4月1日			指定管理者					
財産区分	行政財産			指定管理期間					
設置根拠法令				外観					
設置条例	下関市ふれあいセンターの設置等に関する条例				内部				
施設概要	施設を市民の利用に供することで、自主性・共同性を活かした快適で活力あるまちづくり、人づくりを総合的に推進するため。								
利用対象者	地域住民								
土地情報	土地面積	16,125.00 m ²		(区分・単位)	平成24年度		平成23年度	平成22年度	
	うち市有面積	16,125.00 m ²			千円	前年度比%	千円	千円	
	うち借地面積	0.00 m ²			収入	市の収入計① (②+③+④)			
	駐車場の設置状況	有	20 台		171	88.6	193	212	
建物情報	総延床面積	2,277.00 m ²		支出	施設使用料・負担金②				
	占有面積(m ²)	2,277.00	借家面積(m ²)	0.00	60	162.2	37	48	
	階数(主たる建物)	地上3階		貸付料・目的外使用料③	11	52.4	21		
	構造(主たる建物)	鉄筋コンクリート【1級】		その他収入④	100	74.1	135	164	
	建築年(主たる建物)	昭和55年		指定管理者の収入計 ⑤(⑥+⑦+⑧+⑨)	-				
	建物所有状況	市有物件		指定管理料⑥	-				
	耐震対応(主たる建物)	未対応		利用料金収入⑦	-				
	劣化度点数	1.5	耐震対応率	0.0	自主事業収入⑧	-			
避難所指定の有無	有	屋内受入人数(人)	454	その他収入⑨	-				
未利用スペース	0.00 m ²		収入合計⑩	171	88.6	193	212		
利用情報	(区分・単位)	平成24年度		支出	市の支出計⑪ (指定管理料除く)				
		実績	前年比%	平成23年度	平成22年度	6,042			
	開館日数(日)	303	99.7	304	303	6,042			
	利用者数(人)	8,072	123.2	6,551	7,018	施設のコスト			
	利用コマ数	1,101	110.7	995	1,215	1,646			
負担状況	市(市民)負担額⑮ (⑪-①+⑥-⑫)	5,339	97.7	5,465	5,361	工事請負費・修繕費⑫			
	市(市民)負担割合(%)⑯ (⑮÷(⑭-⑫))	97	100.3	97	96	532			
	利用者負担割合(%) (1-⑯)	3	91.0	3	4	368			
	指定管理者収支差引 (⑤-⑬)	-				事業のコスト			
施設所管課	豊浦教育支所			施設評価対象主管課	豊浦教育支所				

施設所管課	豊浦教育支所	施設評価対象主管課	豊浦教育支所
-------	--------	-----------	--------

施設基本情報シート

平成24年度

施設コード	512300-028(860)			施設用途別分類	集会施設				
施設名	下関市小野ふれあいセンター			利用圏域別分類					
所在地(町名・番地)	豊浦町大字川棚1486-1			施設運営形態	指定管理者				
開設年月日	平成18年3月31日			指定管理者	小野ふれあいセンター運営委員会				
財産区分	行政財産			指定管理期間	平成21年4月1日～平成26年3月31日				
設置根拠法令				外観					
設置条例	下関市ふれあいセンターの設置等に関する条例				内部				
施設概要	施設を市民の利用に供することで、自主性・共同性を活かした快適で活力あるまちづくり、人づくりを総合的に推進するため。								
利用対象者	地域住民								
土地情報	土地面積	6,991.00 m ²		(区分・単位)	平成24年度		平成23年度	平成22年度	
	うち市有面積	6,991.00 m ²			千円	前年度比%	千円	千円	
	うち借地面積	0.00 m ²			収入	市の収入計① (②+③+④)			
	駐車場の設置状況	有	30 台		3	100.0	3	3	
建物情報	総延床面積	577.55 m ²		支出	市の支出計⑪ (指定管理料除く)				
	占有面積(m ²)	577.55	借家面積(m ²)	0.00	212	22.6	940	1,175	
	階数(主たる建物)	地上1階		施設のコスト	212	22.6	940	944	
	構造(主たる建物)	普通鉄骨【2級】		工事請負費・修繕費⑫	-	-	-	231	
	建築年(主たる建物)	昭和41年		事業のコスト	-	-	-	-	
	建物所有状況	市有物件		人に係るコスト	-	-	-	-	
	耐震対応(主たる建物)	未対応		指定管理者の支出計⑬	-	-	-	-	
	劣化度点数	0.0	耐震対応率	0.0	施設のコスト(修繕費含む)	-	-	-	
	避難所指定の有無	有	屋内受入人数(人)	157	自主事業以外のコスト	-	-	-	
	未利用スペース	0.00 m ²		自主事業のコスト	-	-	-	-	
利用情報	(区分・単位)	平成24年度		平成23年度	平成22年度	支出合計⑭			
		実績	前年比%			212	22.6	940	1,175
	開館日数(日)	303	99.7	304	303	指定管理者の収支差引 (⑤-⑬)			
	利用者数(人)	3,338	174.1	1,917	2,598	-	-	-	
	利用コマ数	701	147.9	474	484	3	100.0	3	3
負担状況	利用可能コマ数	19,998	99.7	20,064	19,998				
	市(市民)負担額⑮ (⑪-①+⑥-⑫)	209	22.3	937	941				
	市(市民)負担割合(%)⑯ (⑮÷(⑭-⑫))	99	98.9	100	100				
利用者負担割合(%) (1-⑯)	1	443.4	0	0					
指定管理者収支差引 (⑤-⑬)	-			施設経営における実質的な収入(⑩-⑥)					
施設所管課	豊浦教育支所			施設評価対象主管課	豊浦教育支所				

施設基本情報シート

平成24年度

施設コード	512700-024(880)			施設用途別分類	集会施設					
施設名	下関市豊北生涯学習センター			利用圏域別分類						
所在地(町名・番地)	豊北町大字神田1199-1			施設運営形態	直営(一部委託を含む)					
開設年月日	昭和57年12月22日			指定管理者						
財産区分	行政財産			指定管理期間						
設置根拠法令				外観						
設置条例	下関市生涯学習センターの設置等に関する条例				内部					
施設概要	教養文化及び産業の振興並びに生涯学習活動の推進を図り、もって住民福祉の向上に資するための施設									
利用対象者	地域住民									
土地情報	土地面積	18,240.29 m ²		(区分・単位)	平成24年度		平成23年度	平成22年度		
	うち市有面積	18,240.29 m ²			千円	前年度比%	千円	千円		
	うち借地面積	0.00 m ²			収入	市の収入計① (②+③+④)				
	駐車場の設置状況	有	200 台		765	91.9	832	930		
建物情報	総延床面積	3,292.70 m ²		施設使用料・負担金②	323	86.1	375	330		
	占有面積(m ²)	3,216.69	借家面積(m ²)	0.00	貸付料・目的外使用料③	29	65.9	44	55	
	階数(主たる建物)	地上3階		その他収入④	413	100.0	413	545		
	構造(主たる建物)	鉄筋コンクリート【1級】		指定管理者の収入計 ⑤(⑥+⑦+⑧+⑨)	-					
	建築年(主たる建物)	昭和57年		指定管理料⑥	-					
	建物所有状況	市有物件		利用料金収入⑦	-					
	耐震対応(主たる建物)	対応済		自主事業収入⑧	-					
	劣化度点数	1.0	耐震対応率	1.0	その他収入⑨	-				
	避難所指定の有無	有	屋内受入人数(人)	481	収入合計⑩	765	91.9	832	930	
	未利用スペース	0.00 m ²		支出	市の支出計⑪ (指定管理料除く)					
利用情報	(区分・単位)	平成24年度		工事請負費・修繕費⑫	1,144	405.7	282	866		
		実績	前年比%	平成23年度	平成22年度	事業のコスト				
	開館日数(日)	303	99.7	304	306	803	80.4	999	978	
	利用者数(人)	14,081	86.1	16,347	15,817	人に係るコスト	3,844	100.0	3,844	3,844
	利用コマ数	1,995	92.8	2,149	2,192	指定管理者の支出計⑬	-			
負担状況	市(市民)負担額⑮ (⑪-①+⑥-⑫)	11,245	101.4	11,095	11,094	施設のコスト(修繕費含む)	-			
	市(市民)負担割合(%)⑯ (⑮÷(⑭-⑫))	94	100.7	93	92	自主事業以外のコスト	-			
	利用者負担割合(%) (1-⑯)	6	91.3	7	8	自主事業のコスト	-			
	指定管理者収支差引 (⑤-⑬)	-				人に係るコスト	-			
				施設経営における実質的な 収入(⑩-⑥)	765	91.9	832	930		
支出合計⑭	13,154		107.7	12,209	12,890					

施設所管課	豊北教育支所	施設評価対象主管課	豊北教育支所
-------	--------	-----------	--------

施設基本情報シート

平成24年度

施設コード	512700-025(881)			施設用途別分類	集会施設					
施設名	下関市立神玉公民館			利用圏域別分類						
所在地(町名・番地)	豊北町大字神田上2709			施設運営形態	直営(一部委託を含む)					
開設年月日	昭和60年3月1日			指定管理者						
財産区分	行政財産			指定管理期間						
設置根拠法令	社会教育法			外観						
設置条例	下関市立公民館の設置等に関する条例									
施設概要	住民のために、実際生活に即する教育、学術及び文化に関する各種の事業を行い、もつて住民の教養の向上、健康の増進、情操の純化を図り、生活文化の振興、社会福祉の増進に寄与するため。			内部						
利用対象者	地域住民									
土地情報	土地面積	2,754.00 m ²		(区分・単位)	平成24年度		平成23年度	平成22年度		
	うち市有面積	2,754.00 m ²			千円	前年度比%	千円	千円		
	うち借地面積	0.00 m ²			収入	市の収入計① (②+③+④)	98	100.0	98	107
	駐車場の設置状況	有	20 台		施設使用料・負担金②	67	95.7	70	81	
建物情報	総延床面積	408.11 m ²		貸付料・目的外使用料③	2	-				
	占有面積(m ²)	388.20	借家面積(m ²)	0.00	その他収入④	29	103.6	28	26	
	階数(主たる建物)	地上2階		指定管理者の収入計 ⑤(⑥+⑦+⑧+⑨)		-				
	構造(主たる建物)	鉄筋コンクリート【1級】		指定管理料⑥		-				
	建築年(主たる建物)	昭和60年		利用料金収入⑦		-				
	建物所有状況	市有物件		自主事業収入⑧		-				
	耐震対応(主たる建物)	対応済		その他収入⑨		-				
	劣化度点数	1.0	耐震対応率	1.0	収入合計⑩	98	100.0	98	107	
	避難所指定の有無	有	屋内受入人数(人)	59	支出	市の支出計⑪ (指定管理料除く)	3,204	93.4	3,432	3,645
未利用スペース	0.00 m ²		施設のコスト	928	108.0	859	926			
利用情報	(区分・単位)	平成24年度		工事請負費・修繕費⑫	124	29.7	418	553		
		実績	前年比%	平成23年度	平成22年度					
	開館日数(日)	303	99.7	304	306	事業のコスト	230	98.7	233	244
	利用者数(人)	2,809	96.3	2,918	3,223	人に係るコスト	1,922	100.0	1,922	1,922
	利用コマ数	511	104.7	488	578	指定管理者の支出計⑬		-		
利用可能コマ数	15,756	99.7	15,808	15,912	施設のコスト(修繕費含む)		-			
負担状況	市(市民)負担額⑮ (⑪-①+⑥-⑫)	2,982	102.3	2,916	2,985	自主事業以外のコスト		-		
	市(市民)負担割合(%)⑯ (⑮÷(⑭-⑫))	97	100.1	97	97	自主事業のコスト		-		
	利用者負担割合(%) (1-⑯)	3	97.9	3	3	人に係るコスト		-		
指定管理者収支差引 (⑤-⑬)		-			支出合計⑭	3,204	93.4	3,432	3,645	
					施設経営における実質的な 収入(⑩-⑥)	98	100.0	98	107	
施設所管課	豊北教育支所			施設評価対象主管課	豊北教育支所					

施設基本情報シート

平成24年度

施設コード	512700-026(882)			施設用途別分類	集会施設						
施設名	下関市立神田公民館			利用圏域別分類							
所在地(町名・番地)	豊北町大字神田1227-2			施設運営形態	直営(一部委託を含む)						
開設年月日	昭和40年3月31日			指定管理者							
財産区分	行政財産			指定管理期間							
設置根拠法令	社会教育法			外観							
設置条例	下関市立公民館の設置等に関する条例										
施設概要	住民のために、実際生活に即する教育、学術及び文化に関する各種の事業を行い、もつて住民の教養の向上、健康の増進、情操の純化を図り、生活文化の振興、社会福祉の増進に寄与するため。			内部							
利用対象者	地域住民										
土地情報	土地面積	2,933.15 m ²		(区分・単位)	平成24年度		平成23年度	平成22年度			
	うち市有面積	2,933.15 m ²			千円	前年度比%	千円	千円			
	うち借地面積	0.00 m ²			収入	市の収入計① (②+③+④)		83	148.2	56	93
	駐車場の設置状況	有	20 台		施設使用料・負担金②	64	148.8	43	65		
建物情報	総延床面積	683.55 m ²			貸付料・目的外使用料③	7	140.0	5	5		
	占有面積(m ²)	659.26	借家面積(m ²)		0.00	その他収入④	12	150.0	8	23	
	階数(主たる建物)	地上1階			指定管理者の収入計 ⑤(⑥+⑦+⑧+⑨)			-			
	構造(主たる建物)	鉄骨耐火被覆【1級】			指定管理料⑥			-			
	建築年(主たる建物)	昭和40年			利用料金収入⑦			-			
	建物所有状況	市有物件			自主事業収入⑧			-			
	耐震対応(主たる建物)	未対応		その他収入⑨			-				
	劣化度点数	2.0	耐震対応率	0.0	収入合計⑩	83	148.2	56	93		
避難所指定の有無	有	屋内受入人数(人)	35	支出	市の支出計⑪ (指定管理料除く)		3,043	112.8	2,698	2,805	
未利用スペース	636.00 m ²			施設のコスト	921	150.5	612	715			
利用情報	(区分・単位)	平成24年度		工事請負費・修繕費⑫	34	-					
		実績	前年比%	平成23年度	平成22年度	事業のコスト		166	101.2	164	168
	開館日数(日)	303	99.7	304	306	人に係るコスト		1,922	100.0	1,922	1,922
	利用者数(人)	1,488	85.9	1,733	2,222	指定管理者の支出計⑬				-	
	利用コマ数	525	130.9	401	513	施設のコスト(修繕費含む)			-		
負担状況	市(市民)負担額⑮ (⑪-①+⑥-⑫)	2,926	110.7	2,642	2,712	自主事業以外のコスト			-		
	市(市民)負担割合(%)⑯ (⑮÷(⑭-⑫))	97	99.3	98	97	自主事業のコスト			-		
	利用者負担割合(%) (1-⑯)	3	132.9	2	3	人に係るコスト			-		
指定管理者収支差引 (⑤-⑬)	-			施設経営における実質的な 収入(⑩-⑥)	83	148.2	56	93			
施設所管課	豊北教育支所			施設評価対象主管課	豊北教育支所						

施設基本情報シート

平成24年度

施設コード	512700-027(883)			施設用途別分類	集会施設						
施設名	下関市立阿川公民館			利用圏域別分類							
所在地(町名・番地)	豊北町大字阿川3752			施設運営形態	直営(一部委託を含む)						
開設年月日	平成2年3月20日			指定管理者							
財産区分	行政財産			指定管理期間							
設置根拠法令	社会教育法			外観							
設置条例	下関市立公民館の設置等に関する条例										
施設概要	住民のために、実際生活に即する教育、学術及び文化に関する各種の事業を行い、もつて住民の教養の向上、健康の増進、情操の純化を図り、生活文化の振興、社会福祉の増進に寄与するため。			内部							
利用対象者	地域住民										
土地情報	土地面積	2,715.21 m ²		(区分・単位)	平成24年度		平成23年度	平成22年度			
	うち市有面積	2,715.21 m ²			千円	前年度比%	千円	千円			
	うち借地面積	0.00 m ²			収入	市の収入計① (②+③+④)		124	109.7	113	130
	駐車場の設置状況	有	30 台		施設使用料・負担金②	118	106.3	111	130		
建物情報	総延床面積	452.76 m ²		貸付料・目的外使用料③	3	300.0	1				
	占有面積(m ²)	426.38	借家面積(m ²)	0.00	その他収入④	3	300.0	1			
	階数(主たる建物)	地上1階		指定管理者の収入計 ⑤(⑥+⑦+⑧+⑨)			-				
	構造(主たる建物)	鉄筋コンクリート【1級】		指定管理料⑥			-				
	建築年(主たる建物)	平成2年		利用料金収入⑦			-				
	建物所有状況	市有物件		自主事業収入⑧			-				
	耐震対応(主たる建物)	対応済		その他収入⑨			-				
	劣化度点数	0.0	耐震対応率	1.0	収入合計⑩	124	109.7	113	130		
	避難所指定の有無	有	屋内受入人数(人)	78	支出	市の支出計⑪ (指定管理料除く)		3,528	97.5	3,617	3,708
	未利用スペース	0.00 m ²		施設のコスト	1,008	101.6	992	1,093			
利用情報	(区分・単位)	平成24年度		工事請負費・修繕費⑫	368	82.9	444	464			
		実績	前年比%	平成23年度	平成22年度	事業のコスト	230	88.8	259	229	
	開館日数(日)	303	99.7	304	306	人に係るコスト	1,922	100.0	1,922	1,922	
	利用者数(人)	5,375	101.1	5,319	6,484	指定管理者の支出計⑬			-		
	利用コマ数	1,211	118.6	1,021	1,321	施設のコスト(修繕費含む)			-		
負担状況	市(市民)負担額⑮ (⑪-①+⑥-⑫)	3,036	99.2	3,060	3,114	自主事業以外のコスト			-		
	市(市民)負担割合(%)⑯ (⑮÷(⑭-⑫))	96	99.6	96	96	自主事業のコスト			-		
	利用者負担割合(%) (1-⑯)	4	110.2	4	4	人に係るコスト			-		
指定管理者収支差引 (⑤-⑬)	-			施設経営における実質的な 収入(⑩-⑥)	124	109.7	113	130			
支出合計⑭			3,528	97.5	3,617	3,708					

施設所管課	豊北教育支所	施設評価対象主管課	豊北教育支所
-------	--------	-----------	--------

施設基本情報シート

平成24年度

施設コード	512700-028(884)			施設用途別分類	集会施設					
施設名	下関市立栗野公民館			利用圏域別分類						
所在地(町名・番地)	豊北町大字栗野3333-2			施設運営形態	直営(一部委託を含む)					
開設年月日	平成1年2月1日			指定管理者						
財産区分	行政財産			指定管理期間						
設置根拠法令	社会教育法			外観						
設置条例	下関市立公民館の設置等に関する条例									
施設概要	住民のために、実際生活に即する教育、学術及び文化に関する各種の事業を行い、もつて住民の教養の向上、健康の増進、情操の純化を図り、生活文化の振興、社会福祉の増進に寄与するため。			内部						
利用対象者	地域住民									
土地情報	土地面積	6,335.00 m ²		(区分・単位)	平成24年度		平成23年度	平成22年度		
	うち市有面積	6,335.00 m ²			千円	前年度比%	千円	千円		
	うち借地面積	0.00 m ²			収入	市の収入計① (②+③+④)	75	78.9	95	114
	駐車場の設置状況	有	20 台		施設使用料・負担金②	42	93.3	45	55	
建物情報	総延床面積	435.40 m ²		貸付料・目的外使用料③	4	133.3	3	3		
	占有面積(m ²)	414.60	借家面積(m ²)	0.00	その他収入④	29	61.7	47	56	
	階数(主たる建物)	地上1階		指定管理者の収入計 ⑤(⑥+⑦+⑧+⑨)	-					
	構造(主たる建物)	鉄筋コンクリート【1級】		指定管理料⑥	-					
	建築年(主たる建物)	昭和64年		利用料金収入⑦	-					
	建物所有状況	市有物件		自主事業収入⑧	-					
	耐震対応(主たる建物)	対応済		その他収入⑨	-					
	劣化度点数	0.0	耐震対応率	1.0	収入合計⑩	75	78.9	95	114	
	避難所指定の有無	有	屋内受入人数(人)	79	支出	市の支出計⑪ (指定管理料除く)	3,027	101.0	2,997	3,236
	未利用スペース	0.00 m ²		施設のコスト	895	104.7	855	902		
利用情報	(区分・単位)	平成24年度		工事請負費・修繕費⑫	7	70.0	10	184		
		実績	前年比%	平成23年度	平成22年度	事業のコスト	203	96.7	210	228
	開館日数(日)	303	99.7	304	306	人に係るコスト	1,922	100.0	1,922	1,922
	利用者数(人)	2,234	95.0	2,352	2,505	指定管理者の支出計⑬	-			
	利用コマ数	459	94.6	485	490	施設のコスト(修繕費含む)	-			
負担状況	市(市民)負担額⑮ (⑪-①+⑥-⑫)	2,945	101.8	2,892	2,938	自主事業以外のコスト	-			
	市(市民)負担割合(%)⑯ (⑮÷(⑭-⑫))	98	100.7	97	96	自主事業のコスト	-			
	利用者負担割合(%) (1-⑯)	2	78.1	3	4	人に係るコスト	-			
指定管理者収支差引 (⑤-⑬)	-			施設経営における実質的な 収入(⑩-⑥)	75	78.9	95	114		
支出合計⑭	3,027		101.0	2,997	3,236					

施設所管課	豊北教育支所	施設評価対象主管課	豊北教育支所
-------	--------	-----------	--------

施設基本情報シート

平成24年度

施設コード	512700-029(885)			施設用途別分類	集会施設					
施設名	下関市立田耕公民館			利用圏域別分類						
所在地(町名・番地)	豊北町大字田耕4332			施設運営形態	直営(一部委託を含む)					
開設年月日	平成10年2月1日			指定管理者						
財産区分	行政財産			指定管理期間						
設置根拠法令	社会教育法			外観						
設置条例	下関市立公民館の設置等に関する条例									
施設概要	住民のために、実際生活に即する教育、学術及び文化に関する各種の事業を行い、もつて住民の教養の向上、健康の増進、情操の純化を図り、生活文化の振興、社会福祉の増進に寄与するため。			内部						
利用対象者	地域住民									
土地情報	土地面積	0.00 m ²		(区分・単位)	平成24年度		平成23年度	平成22年度		
	うち市有面積	0.00 m ²			千円	前年度比%	千円	千円		
	うち借地面積	0.00 m ²			収入	市の収入計① (②+③+④)	31	77.5	40	51
	駐車場の設置状況	無	0 台		施設使用料・負担金②	-	-	-	-	
建物情報	総延床面積	62.56 m ²		貸付料・目的外使用料③	-	-	-	-		
	占有面積(m ²)	62.56	借家面積(m ²)	0.00	その他収入④	31	77.5	40	51	
	階数(主たる建物)	地上1階		指定管理者の収入計 ⑤(⑥+⑦+⑧+⑨)	-	-	-	-		
	構造(主たる建物)	木造【3級】		指定管理料⑥	-	-	-	-		
	建築年(主たる建物)	平成10年		利用料金収入⑦	-	-	-	-		
	建物所有状況	市有物件		自主事業収入⑧	-	-	-	-		
	耐震対応(主たる建物)	対応済		その他収入⑨	-	-	-	-		
	劣化度点数	0.0	耐震対応率	1.0	収入合計⑩	31	77.5	40	51	
	避難所指定の有無	無	屋内受入人数(人)	0	支出	市の支出計⑪ (指定管理料除く)	2,227	100.5	2,215	2,253
未利用スペース	0.00 m ²		施設のコスト	161	94.2	171	190			
利用情報	(区分・単位)	平成24年度		工事請負費・修繕費⑫	18	-	-	-		
		実績	前年比%	平成23年度	平成22年度	事業のコスト	126	103.3	122	141
	開館日数(日)	303	99.7	304	306	人に係るコスト	1,922	100.0	1,922	1,922
	利用者数(人)	-	-	-	-	指定管理者の支出計⑬	-	-	-	-
	利用コマ数	-	-	-	-	施設のコスト(修繕費含む)	-	-	-	-
負担状況	市(市民)負担額⑮ (⑪-①+⑥-⑫)	2,178	100.1	2,175	2,202	自主事業以外のコスト	-	-	-	
	市(市民)負担割合(%)⑯ (⑮÷(⑭-⑫))	100	100.0	100	100	自主事業のコスト	-	-	-	
	利用者負担割合(%) (1-⑯)	-	-	-	-	人に係るコスト	-	-	-	
指定管理者収支差引 (⑤-⑬)	-	-	-	-	支出合計⑭	2,227	100.5	2,215	2,253	
					施設経営における実質的な 収入(⑩-⑥)	31	77.5	40	51	

施設所管課	豊北教育支所	施設評価対象主管課	豊北教育支所
-------	--------	-----------	--------

施設基本情報シート

平成24年度

施設コード	030500-019(10)			施設用途別分類	集会施設				
施設名	王司員光下組自治会集会所			利用圏域別分類					
所在地(町名・番地)	大字員光2015			施設運営形態	その他				
開設年月日				指定管理者					
財産区分	普通財産			指定管理期間					
設置根拠法令				外観					
設置条例					内部				
施設概要	自治会集会所として貸付を行っている。								
利用対象者									
土地情報	土地面積	925.60 m ²		(区分・単位)	平成24年度		平成23年度	平成22年度	
	うち市有面積	925.60 m ²			千円	前年度比%	千円	千円	
	うち借地面積	0.00 m ²			収入	市の収入計① (②+③+④)			
	駐車場の設置状況	無	0 台		施設使用料・負担金②				
建物情報	総延床面積	136.80 m ²		貸付料・目的外使用料③					
	占有面積(m ²)	136.80	借家面積(m ²)	0.00	その他収入④				
	階数(主たる建物)	地上1階		指定管理者の収入計 ⑤(⑥+⑦+⑧+⑨)					
	構造(主たる建物)	木造【3級】		指定管理料⑥					
	建築年(主たる建物)	昭和54年		利用料金収入⑦					
	建物所有状況	市有物件		自主事業収入⑧					
	耐震対応(主たる建物)	-		その他収入⑨					
	劣化度点数	0.0	耐震対応率	0.0	収入合計⑩				
	避難所指定の有無	無	屋内受入人数(人)	0	支出				
未利用スペース	0.00 m ²		市の支出計⑪ (指定管理料除く)						
利用情報	(区分・単位)	平成24年度		平成23年度	平成22年度	施設のコスト			
		実績	前年比%			工事請負費・修繕費⑫			
	開館日数(日)	-	-	-	-	事業のコスト			
	利用者数(人)	-	-	-	-	人に係るコスト			
	利用コマ数	-	-	-	-	指定管理者の支出計⑬			
負担状況	市(市民)負担額⑮ (⑪-①+⑥-⑫)	-	-	-	施設のコスト(修繕費含む)				
	市(市民)負担割合(%)⑯ (⑮÷(⑭-⑫))	-	-	-	自主事業以外のコスト				
	利用者負担割合(%) (1-⑯)	-	-	-	自主事業のコスト				
		-	-	-	人に係るコスト				
指定管理者収支差引 (⑤-⑬)	-	-	-	支出合計⑭					
	-	-	-	施設経営における実質的な 収入(⑩-⑭)					

施設所管課	管財課	施設評価対象主管課	管財課
-------	-----	-----------	-----

施設基本情報シート

平成24年度

施設コード	070100-001(18)			施設用途別分類	集会施設					
施設名	新垢田コミュニティ会館			利用圏域別分類						
所在地(町名・番地)	新垢田西町一丁目3-14			施設運営形態	その他					
開設年月日	昭和60年12月1日			指定管理者						
財産区分	普通財産			指定管理期間						
設置根拠法令				外観						
設置条例					内部					
施設概要	地域のコミュニティ活動の拠点として、まちづくり活動、ふれあい交流、生涯学習、地域情報の収集・発信等を行う。									
利用対象者	市民									
土地情報	土地面積	358.78 m ²		(区分・単位)	平成24年度		平成23年度	平成22年度		
	うち市有面積	358.78 m ²			千円	前年度比%	千円	千円		
	うち借地面積	0.00 m ²			収入	市の収入計① (②+③+④)				
	駐車場の設置状況	有	1台		施設使用料・負担金②					
建物情報	総延床面積	396.80 m ²		貸付料・目的外使用料③	-					
	占有面積(m ²)	396.80	借家面積(m ²)	0.00	その他収入④					
	階数(主たる建物)	地上2階		指定管理者の収入計 ⑤(⑥+⑦+⑧+⑨)						
	構造(主たる建物)	普通鉄骨【2級】		指定管理料⑥						
	建築年(主たる建物)	昭和60年		利用料金収入⑦						
	建物所有状況	市有物件		自主事業収入⑧						
	耐震対応(主たる建物)	対応済		その他収入⑨						
	劣化度点数	1.0	耐震対応率	1.0	収入合計⑩					
避難所指定の有無	無	屋内受入人数(人)	0	支出	市の支出計⑪ (指定管理料除く)					
未利用スペース	0.00 m ²		施設のコスト				30	100.0	30	30
利用情報	(区分・単位)	平成24年度		平成23年度	平成22年度	工事請負費・修繕費⑫				
		実績	前年比%			事業のコスト				
	開館日数(日)	333	91.0	366	365	人に係るコスト				
	利用者数(人)	11,974	91.8	13,039	13,682	指定管理者の支出計⑬				
	利用コマ数	-		施設のコスト(修繕費含む)				-		-
負担状況	市(市民)負担額⑮ (⑪-①+⑥-⑫)	30	100.0	30	30	自主事業以外のコスト				
	市(市民)負担割合(%)⑯ (⑮÷(⑭-⑫))	100	100.0	100	100	自主事業のコスト				
	利用者負担割合(%) (1-⑯)	-		人に係るコスト				-		-
指定管理者収支差引 (⑮-⑬)	-		施設経営における実質的な 収入(⑩-⑥)				30	6.1	490	198
支出合計⑭	-		-				30	6.1	490	198

施設所管課	市民文化課	施設評価対象主管課	市民文化課
-------	-------	-----------	-------

施設基本情報シート

平成24年度

施設コード	070100-002(19)			施設用途別分類	集会施設						
施設名	川中会館			利用圏域別分類							
所在地(町名・番地)	古屋町一丁目17-3			施設運営形態	その他						
開設年月日	平成4年3月26日			指定管理者							
財産区分	普通財産			指定管理期間							
設置根拠法令				外観							
設置条例					内部						
施設概要	地域のコミュニティ活動の拠点として、まちづくり活動、ふれあい交流、生涯学習、地域情報の収集・発信等を行う。										
利用対象者	市民										
土地情報	土地面積	1,689.51 m ²		(区分・単位)	平成24年度		平成23年度	平成22年度			
	うち市有面積	1,689.51 m ²			千円	前年度比%	千円	千円			
	うち借地面積	0.00 m ²			収入	市の収入計① (②+③+④)					
	駐車場の設置状況	有	20 台		施設使用料・負担金②						
建物情報	総延床面積	376.12 m ²		貸付料・目的外使用料③							
	占有面積(m ²)	376.12	借家面積(m ²)	0.00	その他収入④						
	階数(主たる建物)	地上1階		指定管理者の収入計 ⑤(⑥+⑦+⑧+⑨)							
	構造(主たる建物)	普通鉄骨【2級】		指定管理料⑥							
	建築年(主たる建物)	平成4年		利用料金収入⑦							
	建物所有状況	市有物件		自主事業収入⑧							
	耐震対応(主たる建物)	対応済		その他収入⑨							
	劣化度点数	0.0	耐震対応率	0.9	収入合計⑩						
	避難所指定の有無	有	屋内受入人数(人)	125	支出						
未利用スペース	0.00 m ²		市の支出計⑪ (指定管理料除く)				86	121.1	71	30	
利用情報	(区分・単位)	平成24年度		平成23年度	平成22年度	施設のコスト					
		実績	前年比%			30	100.0	30	30		
	開館日数(日)	230	100.9	228	242	工事請負費・修繕費⑫					
	利用者数(人)	11,493	117.0	9,819	8,280	事業のコスト					
	利用コマ数		-			人に係るコスト					
負担状況	市(市民)負担額⑮ (⑪-①+⑥-⑫)	30	100.0	30	30	指定管理者の支出計⑬					
	市(市民)負担割合(%)⑯ (⑮÷(⑭-⑫))	100	100.0	100	100	施設のコスト(修繕費含む)					
	利用者負担割合(%) (1-⑯)		-			自主事業以外のコスト					
	指定管理者収支差引 (⑮-⑬)		-			自主事業のコスト					
				支出合計⑭				86	121.1	71	30
				施設経営における実質的な 収入(⑩-⑥)					-		

施設所管課	市民文化課	施設評価対象主管課	市民文化課
-------	-------	-----------	-------

施設基本情報シート

平成24年度

施設コード	070100-003(20)			施設用途別分類	集会施設							
施設名	綾羅木会館			利用圏域別分類								
所在地(町名・番地)	綾羅木本町七丁目10-5			施設運営形態	その他							
開設年月日	平成4年3月26日			指定管理者								
財産区分	普通財産			指定管理期間								
設置根拠法令				外観								
設置条例					内部							
施設概要	地域のコミュニティ活動の拠点として、まちづくり活動、ふれあい交流、生涯学習、地域情報の収集・発信等を行う。											
利用対象者	市民											
土地情報	土地面積	715.55 m ²		(区分・単位)	平成24年度		平成23年度	平成22年度				
	うち市有面積	0.00 m ²			千円	前年度比%	千円	千円				
	うち借地面積	715.55 m ²			収入	市の収入計① (②+③+④)						
	駐車場の設置状況	無	0 台		施設使用料・負担金②							
建物情報	総延床面積	276.75 m ²		貸付料・目的外使用料③								
	占有面積(m ²)	276.75	借家面積(m ²)	0.00	その他収入④							
	階数(主たる建物)	地上1階		指定管理者の収入計 ⑤(⑥+⑦+⑧+⑨)								
	構造(主たる建物)	普通鉄骨【2級】		指定管理料⑥								
	建築年(主たる建物)	平成4年		利用料金収入⑦								
	建物所有状況	市有物件		自主事業収入⑧								
	耐震対応(主たる建物)	対応済		その他収入⑨								
	劣化度点数	1.0	耐震対応率	1.0	収入合計⑩							
	避難所指定の有無	無	屋内受入人数(人)	0	支出							
未利用スペース	0.00 m ²		市の支出計⑪ (指定管理料除く)				30	100.0	30	30		
利用情報	(区分・単位)	平成24年度		平成23年度	平成22年度	施設のコスト			30	100.0	30	30
		実績	前年比%			工事請負費・修繕費⑫						
	開館日数(日)	307	99.0	310	293	事業のコスト						
	利用者数(人)	9,822	87.3	11,253	11,749	人に係るコスト						
	利用コマ数		-			指定管理者の支出計⑬						
負担状況	市(市民)負担額⑮ (⑪-①+⑥-⑫)	30	100.0	30	30	施設のコスト(修繕費含む)						
	市(市民)負担割合(%)⑯ (⑮÷(⑭-⑫))	100	100.0	100	100	自主事業以外のコスト						
	利用者負担割合(%) (1-⑯)		-			自主事業のコスト						
指定管理者収支差引 (⑮-⑬)		-			人に係るコスト							
				施設経営における実質的な収入(⑩-⑬)								
				支出合計⑭				30	100.0	30	30	

施設所管課	市民文化課	施設評価対象主管課	市民文化課
-------	-------	-----------	-------

施設基本情報シート

平成24年度

施設コード	070500-021(26)			施設用途別分類	集会施設							
施設名	中六波集会所			利用圏域別分類								
所在地(町名・番地)	長府中六波町8-12			施設運営形態	直営(一部委託を含む)							
開設年月日	昭和48年3月7日			指定管理者								
財産区分	普通財産			指定管理期間								
設置根拠法令				外観								
設置条例					内部							
施設概要	教育集会所として地区住民により活用されてきた。											
利用対象者	地区住民											
土地情報	土地面積	264.14 m ²			(区分・単位)	平成24年度		平成23年度	平成22年度			
	うち市有面積	264.14 m ²				千円	前年度比%	千円	千円			
	うち借地面積	0.00 m ²				収入	市の収入計① (②+③+④)		4	100.0	4	4
	駐車場の設置状況	無	0 台			施設使用料・負担金②	-					
建物情報	総延床面積	162.93 m ²			貸付料・目的外使用料③	4		100.0	4	4		
	占有面積(m ²)	162.93	借家面積(m ²)	0.00	その他収入④	-						
	階数(主たる建物)	地上1階			指定管理者の収入計 ⑤(⑥+⑦+⑧+⑨)	-						
	構造(主たる建物)	補強コンクリートブロック【1級】			指定管理料⑥	-						
	建築年(主たる建物)	昭和48年			利用料金収入⑦	-						
	建物所有状況	市有物件			自主事業収入⑧	-						
	耐震対応(主たる建物)	未対応			その他収入⑨	-						
	劣化度点数	5.0	耐震対応率	0.0	収入合計⑩	4		100.0	4	4		
	避難所指定の有無	無	屋内受入人数(人)	0	支出	市の支出計⑪ (指定管理料除く)		11	100.0	11	110	
	未利用スペース	0.00 m ²			施設のコスト	-						
利用情報	(区分・単位)	平成24年度		平成23年度	平成22年度							
		実績	前年比%									
	開館日数(日)	365	100.0	365	365	工事請負費・修繕費⑫	11		100.0	11	110	
	利用者数(人)	-	-	-	-	事業のコスト	-					
	利用コマ数	-			人に係るコスト	-						
負担状況	市(市民)負担額⑮ (⑪-①+⑥-⑫)	△ 4	100.0	△ 4	△ 4	指定管理者の支出計⑬	-					
	市(市民)負担割合(%)⑯ (⑮÷(⑭-⑫))	-	-	-	-	施設のコスト(修繕費含む)	-					
	利用者負担割合(%) (1-⑯)	-	-	-	-	自主事業以外のコスト	-					
	指定管理者収支差引 (⑤-⑬)	-	-	-	-	自主事業のコスト	-					
施設経営における実質的な 収入(⑩-⑥)	4			4	4	人に係るコスト	-					
支出合計⑭	11		100.0	11	110							

施設所管課	人権・男女共同参画課	施設評価対象主管課	人権・男女共同参画課
-------	------------	-----------	------------

施設基本情報シート

平成24年度

施設コード	070500-022(27)			施設用途別分類	集会施設							
施設名	錦町福祉館			利用圏域別分類								
所在地(町名・番地)	大字吉田1468-5			施設運営形態	直営(一部委託を含む)							
開設年月日	昭和50年4月18日			指定管理者								
財産区分	普通財産			指定管理期間								
設置根拠法令				外観								
設置条例					内部							
施設概要	集会所として設置。地区住民により利用されている。											
利用対象者	地区住民											
土地情報	土地面積	3,116.38 m ²			(区分・単位)	平成24年度		平成23年度	平成22年度			
	うち市有面積	3,116.38 m ²				千円	前年度比%	千円	千円			
	うち借地面積	0.00 m ²										
	駐車場の設置状況	有	7台									
建物情報	総延床面積	449.54 m ²			収入	市の収入計① (②+③+④)		4	100.0	4	4	
	占有面積(m ²)	449.54	借家面積(m ²)	0.00		施設使用料・負担金②		-				
	階数(主たる建物)	地上2階				貸付料・目的外使用料③		4	100.0	4	4	
	構造(主たる建物)	鉄筋コンクリート【1級】				その他収入④		-				
	建築年(主たる建物)	昭和50年				指定管理者の収入計 ⑤(⑥+⑦+⑧+⑨)		-				
	建物所有状況	市有物件				指定管理料⑥		-				
	耐震対応(主たる建物)	未対応				利用料金収入⑦		-				
	劣化度点数	4.0	耐震対応率	0.0		自主事業収入⑧		-				
	避難所指定の有無	無	屋内受入人数(人)	0		その他収入⑨		-				
	未利用スペース	92.44 m ²				収入合計⑩		4	100.0	4	4	
利用情報	(区分・単位)	平成24年度		平成23年度	平成22年度	支出	市の支出計⑪ (指定管理料除く)		315	94.9	332	412
		実績	前年比%				施設のコスト		315	100.6	313	339
	開館日数(日)	365	100.0	365	365		工事請負費・修繕費⑫			0.0	19	73
	利用者数(人)	443	57.2	774	905		事業のコスト			-		
	利用コマ数		-				人に係るコスト			-		
	利用可能コマ数		-				指定管理者の支出計⑬			-		
負担状況	市(市民)負担額⑮ (⑪-①+⑥-⑫)	311	100.6	309	335	施設のコスト(修繕費含む)			-			
	市(市民)負担割合(%)⑯ (⑮÷(⑭-⑫))	99	100.0	99	99	自主事業以外のコスト			-			
	利用者負担割合(%) (1-⑯)	1	99.4	1	1	自主事業のコスト			-			
指定管理者収支差引 (⑤-⑬)		-			人に係るコスト			-				
				施設経営における実質的な 収入(⑩-⑥)		4	100.0	4	4			

施設所管課	人権・男女共同参画課	施設評価対象主管課	人権・男女共同参画課
-------	------------	-----------	------------

施設基本情報シート

平成24年度

施設コード	110300-005(33)			施設用途別分類	集会施設								
施設名	彦島ふれあいプラザ			利用圏域別分類									
所在地(町名・番地)	彦島江の浦町一丁目15-11			施設運営形態	指定管理者								
開設年月日	平成15年3月27日			指定管理者	彦島老人クラブ連合会								
財産区分	行政財産			指定管理期間	平成23年4月1日～平成28年3月31日								
設置根拠法令				外観									
設置条例	下関市ふれあいプラザの設置等に関する条例				内部								
施設概要	高齢者の介護予防の拠点及び世代間の交流の場を確保することにより、高齢者の心身の健康の増進を図るため。												
利用対象者	高齢者												
土地情報	土地面積	930.79 m ²		(区分・単位)	平成24年度		平成23年度	平成22年度					
	うち市有面積	930.79 m ²			千円	前年度比%	千円	千円					
	うち借地面積	0.00 m ²		収入	市の収入計① (②+③+④)								
	駐車場の設置状況	有	4台		施設使用料・負担金②								
建物情報	総延床面積	261.99 m ²		貸付料・目的外使用料③									
	占有面積(m ²)	261.99	借家面積(m ²)	0.00	その他収入④								
	階数(主たる建物)	地上1階		指定管理者の収入計 ⑤(⑥+⑦+⑧+⑨)				660	100.0	660	600		
	構造(主たる建物)	普通鉄骨【2級】		指定管理料⑥				660	100.0	660	600		
	建築年(主たる建物)	平成15年		利用料金収入⑦					-				
	建物所有状況	市有物件		自主事業収入⑧					-				
	耐震対応(主たる建物)	対応済		その他収入⑨					-				
	劣化度点数	0.7	耐震対応率	0.7	収入合計⑩				660	100.0	660	600	
	避難所指定の有無	無	屋内受入人数(人)	0	支出	市の支出計⑪ (指定管理料除く)				418	51.9	806	572
	未利用スペース	0.00 m ²		施設のコスト				90	473.7	19	137		
利用情報	(区分・単位)	平成24年度		平成23年度	平成22年度	工事請負費・修繕費⑫				38	61.3	62	
		実績	前年比%			事業のコスト					-		
	開館日数(日)	244	100.4	243	271	人に係るコスト				290	40.0	725	435
	利用者数(人)	6,026	106.1	5,679	5,251	指定管理者の支出計⑬				660	99.7	662	708
	利用コマ数		-			施設のコスト(修繕費含む)				256	101.6	252	245
負担状況	市(市民)負担額⑮ (⑪-①+⑥-⑫)	1,040	74.1	1,404	1,172	自主事業以外のコスト				83	98.8	84	149
	市(市民)負担割合(%)⑯ (⑮÷(⑭-⑫))	93	98.3	95	92	自主事業のコスト					-		
	利用者負担割合(%) (1-⑯)	7	129.4	5	8	人に係るコスト				321	98.5	326	314
指定管理者収支差引 (⑤-⑬)		0.0	△ 2	△ 108	支出合計⑭				1,078	73.4	1,468	1,280	
					施設経営における実質的な収入(⑩-⑥)					-			

施設所管課	いきいき支援課	施設評価対象主管課	いきいき支援課
-------	---------	-----------	---------

施設基本情報シート

平成24年度

施設コード	110300-011(34)			施設用途別分類	集会施設				
施設名	阿内老人憩の家			利用圏域別分類					
所在地(町名・番地)	大字阿内1027			施設運営形態					
開設年月日				指定管理者					
財産区分	普通財産			指定管理期間					
設置根拠法令				外観					
設置条例									
施設概要				内部					
利用対象者									
土地情報	土地面積	0.00 m ²		(区分・単位)	平成24年度		平成23年度	平成22年度	
	うち市有面積	0.00 m ²			千円	前年度比%	千円	千円	
	うち借地面積	0.00 m ²		収入	市の収入計① (②+③+④)				
	駐車場の設置状況	無	0 台		施設使用料・負担金②				
建物情報	総延床面積	217.08 m ²		支出	貸付料・目的外使用料③				
	占有面積(m ²)	217.08	借家面積(m ²)		0.00	その他収入④			
	階数(主たる建物)	地上1階			指定管理者の収入計 ⑤(⑥+⑦+⑧+⑨)				
	構造(主たる建物)	木造【3級】			指定管理料⑥				
	建築年(主たる建物)	明治44年			利用料金収入⑦				
	建物所有状況				自主事業収入⑧				
	耐震対応(主たる建物)	-			その他収入⑨				
	劣化度点数	0.0	耐震対応率		0.0	収入合計⑩			
	避難所指定の有無	無	屋内受入人数(人)		0	市の支出計⑪ (指定管理料除く)			
	未利用スペース	0.00 m ²			施設のコスト				
利用情報	(区分・単位)	平成24年度		平成23年度	平成22年度	工事請負費・修繕費⑫			
		実績	前年比%			事業のコスト			
	開館日数(日)	-	-	-	人に係るコスト				
	利用者数(人)	-	-	-	指定管理者の支出計⑬				
	利用コマ数	-	-	-	施設のコスト(修繕費含む)				
負担状況	市(市民)負担額⑮ (⑪-①+⑥-⑫)	-	-	-	自主事業以外のコスト				
	市(市民)負担割合(%)⑯ (⑮÷(⑭-⑫))	-	-	-	自主事業のコスト				
	利用者負担割合(%) (1-⑯)	-	-	-	人に係るコスト				
指定管理者収支差引 (⑤-⑬)	-	-	-	支出合計⑭					
				施設経営における実質的な 収入(⑩-⑥)					

施設所管課	いきいき支援課	施設評価対象主管課	いきいき支援課
-------	---------	-----------	---------

施設基本情報シート

平成24年度

施設コード	110300-013(35)			施設用途別分類	集会施設								
施設名	小月老人憩の家			利用圏域別分類									
所在地(町名・番地)	小月本町二丁目14-34			施設運営形態	指定管理者								
開設年月日	昭和57年4月1日			指定管理者	下関市老人クラブ連合会小月支部								
財産区分	行政財産			指定管理期間	平成23年4月1日～平成28年3月31日								
設置根拠法令				外観									
設置条例	下関市老人憩の家の設置等に関する条例												
施設概要	老人の健全な憩の場を確保し、老人の心身の健康の増進を図るため。			内部									
利用対象者	60歳以上の老人及びその介助者												
土地情報	土地面積	1,024.62 m ²		(区分・単位)	平成24年度		平成23年度	平成22年度					
	うち市有面積	1,024.62 m ²			千円	前年度比%	千円	千円					
	うち借地面積	0.00 m ²			収入	市の収入計① (②+③+④)							
	駐車場の設置状況	有	4台		施設使用料・負担金②								
建物情報	総延床面積	178.14 m ²		貸付料・目的外使用料③									
	占有面積(m ²)	178.14	借家面積(m ²)	0.00	その他収入④								
	階数(主たる建物)	地上1階		指定管理者の収入計 ⑤(⑥+⑦+⑧+⑨)				660	99.4	664	617		
	構造(主たる建物)	普通鉄骨【2級】		指定管理料⑥				660	100.0	660	600		
	建築年(主たる建物)	昭和57年		利用料金収入⑦					-				
	建物所有状況	市有物件		自主事業収入⑧					-				
	耐震対応(主たる建物)	対応済		その他収入⑨					0.0	4	17		
	劣化度点数	1.0	耐震対応率	1.0	収入合計⑩				660	99.4	664	617	
	避難所指定の有無	無	屋内受入人数(人)	0	支出				市の支出計⑪ (指定管理料除く)				
	未利用スペース	0.00 m ²		施設のコスト				29	52.7	55	134		
利用情報	(区分・単位)	平成24年度		平成23年度	平成22年度	工事請負費・修繕費⑫				782	69.8	1,120	
		実績	前年比%			事業のコスト					-		
	開館日数(日)	253	93.4	271	279	人に係るコスト				351	62.9	558	262
	利用者数(人)	6,751	101.6	6,647	6,533	指定管理者の支出計⑬				625	91.1	686	657
	利用コマ数		-			施設のコスト(修繕費含む)				280	121.7	230	239
負担状況	市(市民)負担額⑮ (⑪-①+⑥-⑫)	1,040	81.7	1,273	996	自主事業以外のコスト				139	49.5	281	241
	市(市民)負担割合(%)⑯ (⑮÷(⑭-⑫))	100	102.0	98	93	自主事業のコスト					-		
	利用者負担割合(%) (1-⑯)		0.0	2	7	人に係るコスト				206	117.7	175	177
	指定管理者収支差引 (⑤-⑬)	35	△ 159.1	△ 22	△ 40	支出合計⑭				1,787	73.9	2,419	1,053
施設経営における実質的な 収入(⑩-⑥)									0.0	4	17		
施設所管課	いきいき支援課			施設評価対象主管課	いきいき支援課								

施設基本情報シート

平成24年度

施設コード	110300-014(36)			施設用途別分類	集会施設				
施設名	勝山老人憩の家			利用圏域別分類					
所在地(町名・番地)	秋根西町一丁目1-3			施設運営形態	指定管理者				
開設年月日	昭和58年4月1日			指定管理者	下関市老人クラブ連合会勝山支部				
財産区分	行政財産			指定管理期間	平成23年4月1日～平成28年3月				
設置根拠法令				外観					
設置条例	下関市老人憩の家の設置等に関する条例				内部				
施設概要	老人の健全な憩の場を確保し、老人の心身の健康の増進を図るため。								
利用対象者	60歳以上の老人及びその介助者								
土地情報	土地面積	504.58 m ²			(区分・単位)	平成24年度		平成23年度	平成22年度
	うち市有面積	504.58 m ²				千円	前年度比%	千円	千円
	うち借地面積	0.00 m ²							
	駐車場の設置状況	有	2台						
建物情報	総延床面積	177.75 m ²			収入	市の収入計①(②+③+④)			
	占有面積(m ²)	177.75	借家面積(m ²)	0.00		施設使用料・負担金②			
	階数(主たる建物)	地上1階				貸付料・目的外使用料③			
	構造(主たる建物)	普通鉄骨【2級】				その他収入④			
	建築年(主たる建物)	昭和58年				指定管理者の収入計⑤(⑥+⑦+⑧+⑨)			
	建物所有状況	市有物件				指定管理料⑥			
	耐震対応(主たる建物)	対応済				利用料金収入⑦			
	劣化度点数	2.0	耐震対応率	1.0		自主事業収入⑧			
	避難所指定の有無	無	屋内受入人数(人)	0		その他収入⑨			
未利用スペース	0.00 m ²			支出	収入合計⑩				
(区分・単位)	平成24年度		平成23年度		平成22年度	市の支出計⑪(指定管理料除く)			
	実績	前年比%				施設のコスト			
						工事請負費・修繕費⑫			
						事業のコスト			
						人に係るコスト			
開館日数(日)	245	93.5	262		267	指定管理者の支出計⑬			
利用者数(人)	2,087	92.0	2,268		2,341	施設のコスト(修繕費含む)			
利用コマ数	-				自主事業以外のコスト				
利用可能コマ数	-			自主事業のコスト					
負担状況	市(市民)負担額⑮(⑪-①+⑥-⑫)	1,022	81.4	1,255	948	人に係るコスト			
	市(市民)負担割合(%)⑯(⑮÷(⑭-⑫))	100	100.1	100	85	支出合計⑭			
	利用者負担割合(%)⑰(1-⑯)	0	81.9	0	15	施設経営における実質的な収入(⑩-⑥)			
指定管理者収支差引(⑮-⑬)	20	△ 1,000.0	△ 2	3					
施設所管課	いきいき支援課			施設評価対象主管課	いきいき支援課				

施設基本情報シート

平成24年度

施設コード	110300-015(37)			施設用途別分類	集会施設						
施設名	西部老人憩の家(茶山住宅地下部分)			利用圏域別分類							
所在地(町名・番地)	長門町1-1			施設運営形態	指定管理者						
開設年月日	昭和60年3月20日			指定管理者	下関市老人クラブ連合会西部第2支部						
財産区分	行政財産			指定管理期間	平成23年4月1日～平成28年3月31日						
設置根拠法令				外観							
設置条例	下関市老人憩の家の設置等に関する条例				内部						
施設概要	老人の健全な憩の場を確保し、老人の心身の健康の増進を図るため。										
利用対象者	60歳以上の老人及びその介助者										
土地情報	土地面積	11.43 m ²		(区分・単位)	平成24年度		平成23年度	平成22年度			
	うち市有面積	11.43 m ²			千円	前年度比%	千円	千円			
	うち借地面積	0.00 m ²			収入	市の収入計① (②+③+④)					
	駐車場の設置状況	無	0 台		施設使用料・負担金②						
建物情報	総延床面積	118.40 m ²		貸付料・目的外使用料③	-						
	占有面積(m ²)	118.40	借家面積(m ²)	0.00	その他収入④						
	階数(主たる建物)	地上13階 地下1階			指定管理者の収入計 ⑤(⑥+⑦+⑧+⑨)						
	構造(主たる建物)	鉄骨鉄筋コンクリート【1級】			指定管理料⑥						
	建築年(主たる建物)	昭和60年			利用料金収入⑦						
	建物所有状況	市有物件			自主事業収入⑧						
	耐震対応(主たる建物)	対応済			その他収入⑨						
	劣化度点数	0.0	耐震対応率	1.0	収入合計⑩						
	避難所指定の有無	無	屋内受入人数(人)	0	支出						
	未利用スペース	0.00 m ²			市の支出計⑪ (指定管理料除く)						
利用情報	(区分・単位)	平成24年度		平成23年度	平成22年度						
		実績	前年比%								
	開館日数(日)	126	110.5	114	112	施設のコスト					
	利用者数(人)	2,499	103.2	2,422	2,193	工事請負費・修繕費⑫					
	利用コマ数	-	-	-	-	事業のコスト					
負担状況	市(市民)負担額⑮ (⑪-①+⑥-⑫)	1,008	81.2	1,241	934	人に係るコスト					
	市(市民)負担割合(%)⑯ (⑮÷(⑭-⑫))	81	94.0	87	77	指定管理者の支出計⑬					
	利用者負担割合(%) (1-⑯)	19	139.4	13	23	施設のコスト(修繕費含む)					
	指定管理者収支差引 (⑮-⑬)	△ 42	△ 110.5	38	17	自主事業以外のコスト					
				支出合計⑭				1,117	90.9	1,229	923
				施設経営における実質的な 収入(⑩-⑥)				-	-	-	6
施設所管課	いきいき支援課			施設評価対象主管課	いきいき支援課						

施設基本情報シート

平成24年度

施設コード	110300-016(38)			施設用途別分類	集会施設					
施設名	長府老人憩の家			利用圏域別分類						
所在地(町名・番地)	長府八幡町2-33			施設運営形態	指定管理者					
開設年月日	昭和61年4月1日			指定管理者	下関市老人クラブ連合会長府支部					
財産区分	行政財産			指定管理期間	平成23年度4月1日～平成28年3月31日					
設置根拠法令				外観						
設置条例	下関市老人憩の家の設置等に関する条例				内部					
施設概要	老人の健全な憩の場を確保し、老人の心身の健康の増進を図るため。									
利用対象者	60歳以上の老人及びその介助者									
土地情報	土地面積	688.85 m ²		(区分・単位)	平成24年度		平成23年度	平成22年度		
	うち市有面積	688.85 m ²			千円	前年度比%	千円	千円		
	うち借地面積	0.00 m ²			収入	市の収入計① (②+③+④)				
	駐車場の設置状況	有	9台		施設使用料・負担金②					
建物情報	総延床面積	199.80 m ²		貸付料・目的外使用料③	-					
	占有面積(m ²)	199.80	借家面積(m ²)	0.00	その他収入④					
	階数(主たる建物)	地上1階		指定管理者の収入計 ⑤(⑥+⑦+⑧+⑨)	794	100.0	794	624		
	構造(主たる建物)	普通鉄骨【2級】		指定管理料⑥	794	100.0	794	624		
	建築年(主たる建物)	昭和61年		利用料金収入⑦	-					
	建物所有状況	市有物件		自主事業収入⑧	-					
	耐震対応(主たる建物)	対応済		その他収入⑨	-					
	劣化度点数	2.0	耐震対応率	1.0	収入合計⑩	794	100.0	794	624	
	避難所指定の有無	無	屋内受入人数(人)	0	支出	市の支出計⑪ (指定管理料除く)				
	未利用スペース	0.00 m ²		施設のコスト	73	123.7	59	138		
利用情報	(区分・単位)	平成24年度		工事請負費・修繕費⑫	-					
		実績	前年比%	平成23年度	平成22年度	事業のコスト				
	開館日数(日)	308	96.9	318	320	人に係るコスト				
	利用者数(人)	10,467	99.2	10,553	11,056	指定管理者の支出計⑬				
	利用コマ数	-				施設のコスト(修繕費含む)	291	109.0	267	276
負担状況	市(市民)負担額⑮ (⑪-①+⑥-⑫)	1,218	86.3	1,411	1,024	自主事業以外のコスト	205	98.6	208	221
	市(市民)負担割合(%)⑯ (⑮÷(⑭-⑫))	98	98.5	100	96	自主事業のコスト	-			
	利用者負担割合(%) (1-⑯)	2	-	4		人に係るコスト	300	100.0	300	160
	指定管理者収支差引 (⑤-⑬)	△ 2	△ 10.5	19	△ 33	支出合計⑭	1,220	87.6	1,392	2,142
				施設経営における実質的な収入(⑩-⑥)						
施設所管課	いきいき支援課			施設評価対象主管課	いきいき支援課					

施設基本情報シート

平成24年度

施設コード	110300-017(39)			施設用途別分類	集会施設				
施設名	北部老人憩の家			利用圏域別分類					
所在地(町名・番地)	山の田東町4-11			施設運営形態	指定管理者				
開設年月日	昭和62年4月1日			指定管理者	下関市老人クラブ連合会北部支部				
財産区分	行政財産			指定管理期間	平成23年4月1日～平成28年3月31日				
設置根拠法令				外観					
設置条例	下関市老人憩の家の設置等に関する条例				内部				
施設概要	老人の健全な憩の場を確保し、老人の心身の健康の増進を図るため。								
利用対象者	60歳以上の老人及びその介助者								
土地情報	土地面積	1,610.68 m ²		(区分・単位)	平成24年度		平成23年度	平成22年度	
	うち市有面積	1,610.68 m ²			千円	前年度比%	千円	千円	
	うち借地面積	0.00 m ²			収入	市の収入計① (②+③+④)			
	駐車場の設置状況	有	64 台		346	101.5	341	331	
建物情報	総延床面積	492.89 m ²		支出	施設使用料・負担金②				
	占有面積(m ²)	492.89	借家面積(m ²)	0.00	貸付料・目的外使用料③				
	階数(主たる建物)	地上1階 地下1階		その他収入④					
	構造(主たる建物)	鉄筋コンクリート【1級】		指定管理者の収入計 ⑤(⑥+⑦+⑧+⑨)					
	建築年(主たる建物)	昭和62年		指定管理料⑥					
	建物所有状況	市有物件		利用料金収入⑦					
	耐震対応(主たる建物)	対応済		自主事業収入⑧					
	劣化度点数	2.0	耐震対応率	1.0	その他収入⑨				
	避難所指定の有無	無	屋内受入人数(人)	0	収入合計⑩				
未利用スペース	0.00 m ²		支出				市の支出計⑪ (指定管理料除く)		
利用情報	(区分・単位)	平成24年度		平成23年度	平成22年度	施設のコスト			
		実績	前年比%			52	49.5	105	255
	開館日数(日)	258	102.0	253	247	工事請負費・修繕費⑫			
	利用者数(人)	4,412	95.9	4,600	4,626	事業のコスト			
	利用コマ数	-				人に係るコスト			
負担状況	市(市民)負担額⑮ (⑪-①+⑥-⑫)	1,173	81.6	1,438	1,242	指定管理者の支出計⑬			
	市(市民)負担割合(%)⑯ (⑮÷(⑭-⑫))	53	90.7	58	53	施設のコスト(修繕費含む)			
	利用者負担割合(%) (1-⑯)	47	112.9	42	47	自主事業以外のコスト			
		-				自主事業のコスト			
指定管理者収支差引 (⑮-⑬)	△ 95	△ 863.6	11	113	人に係るコスト				
	-				支出合計⑭				
	-				施設経営における実質的な 収入(⑩-⑥)				
	-				346	101.5	341	536	

施設所管課	いきいき支援課	施設評価対象主管課	いきいき支援課
-------	---------	-----------	---------

施設基本情報シート

平成24年度

施設コード	110300-018(40)			施設用途別分類	集会施設								
施設名	安岡老人憩の家			利用圏域別分類									
所在地(町名・番地)	安岡町四丁目5-30			施設運営形態	指定管理者								
開設年月日	平成1年4月1日			指定管理者	下関市老人クラブ連合会安岡支部								
財産区分	行政財産			指定管理期間	平成23年4月1日～平成28年3月31日								
設置根拠法令				外観									
設置条例	下関市老人憩の家の設置等に関する条例												
施設概要	老人の健全な憩の場を確保し、老人の心身の健康の増進を図るため。			内部									
利用対象者	60歳以上の老人及びその介助者												
土地情報	土地面積	180.10 m ²		(区分・単位)	平成24年度		平成23年度	平成22年度					
	うち市有面積	180.10 m ²			千円	前年度比%	千円	千円					
	うち借地面積	0.00 m ²			収入	市の収入計① (②+③+④)							
	駐車場の設置状況	有	9 台		施設使用料・負担金②								
建物情報	総延床面積	291.60 m ²		貸付料・目的外使用料③									
	占有面積(m ²)	291.60	借家面積(m ²)	0.00	その他収入④								
	階数(主たる建物)	地上2階		指定管理者の収入計 ⑤(⑥+⑦+⑧+⑨)				642	100.0	642	597		
	構造(主たる建物)	鉄筋コンクリート【1級】		指定管理料⑥				642	100.0	642	552		
	建築年(主たる建物)	昭和64年		利用料金収入⑦				-					
	建物所有状況	市有物件		自主事業収入⑧				-					
	耐震対応(主たる建物)	対応済		その他収入⑨				-			45		
	劣化度点数	2.0	耐震対応率	1.0	収入合計⑩				642	100.0	642	597	
	避難所指定の有無	無	屋内受入人数(人)	0	支出				市の支出計⑪ (指定管理料除く)				
	未利用スペース	0.00 m ²		施設のコスト				135	245.5	55	134		
利用情報	(区分・単位)	平成24年度		平成23年度	平成22年度	工事請負費・修繕費⑫				41	38.3	107	40
		実績	前年比%			事業のコスト				-			
	開館日数(日)	114	118.8	96	122	人に係るコスト				351	62.9	558	262
	利用者数(人)	2,372	120.7	1,966	2,927	指定管理者の支出計⑬				626	96.9	646	605
	利用コマ数	-				施設のコスト(修繕費含む)				176	93.1	189	218
負担状況	市(市民)負担額⑮ (⑪-①+⑥-⑫)	1,128	89.9	1,255	948	自主事業以外のコスト				122	93.8	130	92
	市(市民)負担割合(%)⑯ (⑮÷(⑭-⑫))	100	100.3	99	94	自主事業のコスト				-			
	利用者負担割合(%) (1-⑯)	0	62.0	1	6	人に係るコスト				328	100.3	327	295
指定管理者収支差引 (⑮-⑬)	16	△ 400.0	△ 4	△ 8	支出合計⑭				1,153	84.4	1,366	1,041	
					施設経営における実質的な 収入(⑩-⑥)				-			45	
施設所管課	いきいき支援課			施設評価対象主管課	いきいき支援課								

施設基本情報シート

平成24年度

施設コード	110300-019(41)			施設用途別分類	集会施設							
施設名	吉田老人憩の家			利用圏域別分類								
所在地(町名・番地)	大字吉田地方2499			施設運営形態	指定管理者							
開設年月日	平成2年4月1日			指定管理者	下関市老人クラブ連合会吉田支部							
財産区分	行政財産			指定管理期間	平成23年4月1日～平成28年3月31日							
設置根拠法令				外観								
設置条例	下関市老人憩の家の設置等に関する条例				内部							
施設概要	老人の健全な憩の場を確保し、老人の心身の健康の増進を図るため。											
利用対象者	60歳以上の老人及びその介助者											
土地情報	土地面積	175.50 m ²		(区分・単位)	平成24年度		平成23年度	平成22年度				
	うち市有面積	175.50 m ²			千円	前年度比%	千円	千円				
	うち借地面積	0.00 m ²			収入	市の収入計① (②+③+④)						
	駐車場の設置状況	無	0 台		施設使用料・負担金②							
建物情報	総延床面積	169.06 m ²		貸付料・目的外使用料③	-							
	占有面積(m ²)	169.06	借家面積(m ²)	0.00	その他収入④	-						
	階数(主たる建物)	地上1階		指定管理者の収入計 ⑤(⑥+⑦+⑧+⑨)	642	100.0	642	555				
	構造(主たる建物)	鉄骨H形鋼造【2級】		指定管理料⑥	642	100.0	642	552				
	建築年(主たる建物)	平成2年		利用料金収入⑦	-							
	建物所有状況	市有物件		自主事業収入⑧	-							
	耐震対応(主たる建物)	対応済		その他収入⑨	-							
	劣化度点数	1.0	耐震対応率	1.0	収入合計⑩	642	100.0	642	555			
	避難所指定の有無	無	屋内受入人数(人)	0	支出	市の支出計⑪ (指定管理料除く)						
	未利用スペース	0.00 m ²		施設のコスト	87	152.6	57	136				
利用情報	(区分・単位)	平成24年度		工事請負費・修繕費⑫	-							
		実績	前年比%	平成23年度	平成22年度	事業のコスト						
	開館日数(日)	285	98.6	289	293	人に係るコスト						
	利用者数(人)	1,877	107.7	1,743	2,038	指定管理者の支出計⑬						
	利用コマ数	-				施設のコスト(修繕費含む)	179	91.8	195	166		
負担状況	市(市民)負担額⑮ (⑪-①+⑥-⑫)	1,080	85.9	1,257	950	自主事業以外のコスト	172	123.7	139	178		
	市(市民)負担割合(%)⑯ (⑮÷(⑭-⑫))	95	96.3	99	92	自主事業のコスト	-					
	利用者負担割合(%) (1-⑯)	5	355.1	1	8	人に係るコスト	333	123.3	270	270		
指定管理者収支差引 (⑤-⑬)	△ 42	△ 110.5	38	△ 59	支出合計⑭	1,122	92.0	1,219	1,012			
					施設経営における実質的な 収入(⑩-⑥)				-			3
施設所管課	いきいき支援課			施設評価対象主管課	いきいき支援課							

施設基本情報シート

平成24年度

施設コード	110300-021(42)			施設用途別分類	集会施設					
施設名	内日老人憩の家			利用圏域別分類						
所在地(町名・番地)	大字内日下748-2			施設運営形態	指定管理者					
開設年月日	平成3年4月1日			指定管理者	下関市老人クラブ連合会内日支部					
財産区分	行政財産			指定管理期間	平成23年4月1日～平成28年3月31日					
設置根拠法令				外観						
設置条例	下関市老人憩の家の設置等に関する条例				内部					
施設概要	老人の健全な憩の場を確保し、老人の心身の健康の増進を図るため。									
利用対象者	60歳以上の老人及びその介助者									
土地情報	土地面積	739.61 m ²		(区分・単位)	平成24年度		平成23年度	平成22年度		
	うち市有面積	739.61 m ²			千円	前年度比%	千円	千円		
	うち借地面積	0.00 m ²			収入	市の収入計① (②+③+④)				
	駐車場の設置状況	有	4台		施設使用料・負担金②					
建物情報	総延床面積	169.91 m ²		貸付料・目的外使用料③	-					
	占有面積(m ²)	169.91	借家面積(m ²)	0.00	その他収入④	-				
	階数(主たる建物)	地上1階		指定管理者の収入計 ⑤(⑥+⑦+⑧+⑨)	642	99.5	645	571		
	構造(主たる建物)	鉄骨H形鋼造【2級】		指定管理料⑥	642	100.0	642	552		
	建築年(主たる建物)	平成3年		利用料金収入⑦	-					
	建物所有状況	市有物件		自主事業収入⑧	-					
	耐震対応(主たる建物)	対応済		その他収入⑨	0.0					
	劣化度点数	1.0	耐震対応率	1.0	収入合計⑩	642	99.5	645	571	
	避難所指定の有無	無	屋内受入人数(人)	0	支出	市の支出計⑪ (指定管理料除く)				
	未利用スペース	0.00 m ²		施設のコスト	31	54.4	57	136		
利用情報	(区分・単位)	平成24年度		工事請負費・修繕費⑫	214	-	-	-		
		実績	前年比%	平成23年度	平成22年度	事業のコスト				
	開館日数(日)	89	112.7	79	73	人に係るコスト				
	利用者数(人)	1,435	130.5	1,100	1,300	指定管理者の支出計⑬				
	利用コマ数	-		施設のコスト(修繕費含む)						
負担状況	市(市民)負担額⑮ (⑪-①+⑥-⑫)	1,024	81.5	1,257	950	自主事業以外のコスト				
	市(市民)負担割合(%)⑯ (⑮÷(⑭-⑫))	80	94.8	85	82	自主事業のコスト				
	利用者負担割合(%) (1-⑯)	20	129.2	15	18	人に係るコスト				
	指定管理者収支差引 (⑤-⑬)	△ 13	△ 46.4	28	38	支出合計⑭				
				施設経営における実質的な収入(⑩-⑥)				0.0	3	19
施設所管課	いきいき支援課			施設評価対象主管課	いきいき支援課					

施設基本情報シート

平成24年度

施設コード	110300-022(43)			施設用途別分類	集会施設					
施設名	清末老人憩の家			利用圏域別分類						
所在地(町名・番地)	清末中町一丁目2-30			施設運営形態	指定管理者					
開設年月日	平成4年4月1日			指定管理者	下関市老人クラブ連合会清末支部					
財産区分	行政財産			指定管理期間	平成23年4月1日～平成28年3月31日					
設置根拠法令				外観						
設置条例	下関市老人憩の家の設置等に関する条例				内部					
施設概要	老人の健全な憩の場を確保し、老人の心身の健康の増進を図るため。									
利用対象者	60歳以上の老人及びその介助者									
土地情報	土地面積	1,089.89 m ²		(区分・単位)	平成24年度		平成23年度	平成22年度		
	うち市有面積	1,089.89 m ²			千円	前年度比%	千円	千円		
	うち借地面積	0.00 m ²			収入	市の収入計① (②+③+④)				
	駐車場の設置状況	有	4台		18	94.7	19	20		
建物情報	総延床面積	178.14 m ²		支出	施設使用料・負担金②					
	占有面積(m ²)	178.14	借家面積(m ²)	0.00	貸付料・目的外使用料③	18	94.7	19	20	
	階数(主たる建物)	地上1階		その他収入④	-					
	構造(主たる建物)	鉄骨H形鋼造【2級】		指定管理者の収入計 ⑤(⑥+⑦+⑧+⑨)	642	88.2	728	593		
	建築年(主たる建物)	平成4年		指定管理料⑥	642	100.0	642	552		
	建物所有状況	市有物件		利用料金収入⑦	-					
	耐震対応(主たる建物)	対応済		自主事業収入⑧	-					
	劣化度点数	1.0	耐震対応率	1.0	その他収入⑨		0.0	86	41	
	避難所指定の有無	無	屋内受入人数(人)	0	収入合計⑩	660	88.4	747	613	
未利用スペース	0.00 m ²		支出	市の支出計⑪ (指定管理料除く)						
利用情報	(区分・単位)	平成24年度		平成23年度	平成22年度					
		実績	前年比%							
	開館日数(日)	257	99.6	258	269	施設のコスト	31	54.4	57	136
	利用者数(人)	1,407	86.6	1,624	1,424	工事請負費・修繕費⑫	-			
	利用コマ数	-				事業のコスト	-			
負担状況	市(市民)負担額⑮ (⑪-①+⑥-⑫)	1,006	81.3	1,238	930	人に係るコスト	351	62.9	558	262
	市(市民)負担割合(%)⑯ (⑮÷(⑭-⑫))	73	92.9	79	77	指定管理者の支出計⑬	601	99.0	607	485
	利用者負担割合(%) (1-⑯)	27	126.2	21	23	施設のコスト(修繕費含む)	98	91.6	107	100
						自主事業以外のコスト	262	98.5	266	223
指定管理者収支差引 (⑮-⑬)	41	33.9	121	108	自主事業のコスト	-				
					人に係るコスト	241	103.0	234	162	
					支出合計⑭	983	80.4	1,222	883	
					施設経営における実質的な 収入(⑩-⑥)	18	17.1	105	61	

施設所管課	いきいき支援課	施設評価対象主管課	いきいき支援課
-------	---------	-----------	---------

施設基本情報シート

平成24年度

施設コード	110300-024(45)			施設用途別分類	集会施設				
施設名	吉見老人憩の家			利用圏域別分類					
所在地(町名・番地)	吉見本町一丁目13-5			施設運営形態	指定管理者				
開設年月日	平成5年3月1日			指定管理者	下関市老人クラブ連合会吉見支部吉見長寿会				
財産区分	行政財産			指定管理期間	平成23年4月1日～平成28年3月31日				
設置根拠法令				外観					
設置条例	下関市老人憩の家の設置等に関する条例				内部				
施設概要	老人の健全な憩の場を確保し、老人の心身の健康の増進を図るため。								
利用対象者	60歳以上の老人及びその介助者								
土地情報	土地面積	1,765.85 m ²		(区分・単位)	平成24年度		平成23年度	平成22年度	
	うち市有面積	1,765.85 m ²			千円	前年度比%	千円	千円	
	うち借地面積	0.00 m ²			収入	市の収入計① (②+③+④)			
	駐車場の設置状況	有	6台		施設使用料・負担金②				
建物情報	総延床面積	182.54 m ²		貸付料・目的外使用料③	-				
	占有面積(m ²)	182.54	借家面積(m ²)	0.00	その他収入④				
	階数(主たる建物)	地上1階		指定管理者の収入計 ⑤(⑥+⑦+⑧+⑨)	642	100.0	642	552	
	構造(主たる建物)	鉄骨H形鋼造【2級】		指定管理料⑥	642	100.0	642	552	
	建築年(主たる建物)	平成5年		利用料金収入⑦	-				
	建物所有状況	市有物件		自主事業収入⑧	-				
	耐震対応(主たる建物)	対応済		その他収入⑨	-				
	劣化度点数	0.5	耐震対応率	0.9	収入合計⑩	642	100.0	642	552
	避難所指定の有無	無	屋内受入人数(人)	0	支出	市の支出計⑪ (指定管理料除く)			
	未利用スペース	0.00 m ²		施設のコスト	83	145.6	57	136	
利用情報	(区分・単位)	平成24年度		工事請負費・修繕費⑫	65	-	-	-	
		実績	前年比%	平成23年度	平成22年度	事業のコスト			
	開館日数(日)	112	109.8	102	104	人に係るコスト			
	利用者数(人)	1,622	103.9	1,561	1,736	指定管理者の支出計⑬			
	利用コマ数	-		施設のコスト(修繕費含む)					
負担状況	市(市民)負担額⑮ (⑪-①+⑥-⑫)	1,076	85.6	1,257	950	自主事業以外のコスト			
	市(市民)負担割合(%)⑯ (⑮÷(⑭-⑫))	90	199.3	45	38	自主事業のコスト			
	利用者負担割合(%) (1-⑯)	10	18.2	55	62	人に係るコスト			
	指定管理者収支差引 (⑤-⑬)	66	471.4	14	17	支出合計⑭			
				施設経営における実質的な 収入(⑩-⑥)	-				
施設所管課	いきいき支援課			施設評価対象主管課	いきいき支援課				

施設基本情報シート

平成24年度

施設コード	110300-025(46)			施設用途別分類	集会施設						
施設名	彦島宮の原老人憩の家			利用圏域別分類							
所在地(町名・番地)	彦島迫町五丁目12-9			施設運営形態	指定管理者						
開設年月日	平成6年12月10日			指定管理者	彦島老人クラブ連合会						
財産区分	行政財産			指定管理期間	平成23年4月1日～平成28年3月31日						
設置根拠法令				外観							
設置条例	下関市老人憩の家の設置等に関する条例				内部						
施設概要	老人の健全な憩の場を確保し、老人の心身の健康の増進を図るため。										
利用対象者	60歳以上の老人及びその介助者										
土地情報	土地面積	508.94 m ²			(区分・単位)	平成24年度		平成23年度	平成22年度		
	うち市有面積	0.00 m ²				千円	前年度比%	千円	千円		
	うち借地面積	508.94 m ²									
	駐車場の設置状況	有	1 台								
建物情報	総延床面積	170.51 m ²			収入	市の収入計① (②+③+④)					
	占有面積(m ²)	170.51	借家面積(m ²)	0.00		施設使用料・負担金②					
	階数(主たる建物)	地上1階				貸付料・目的外使用料③					
	構造(主たる建物)	鉄骨H形鋼造【2級】				その他収入④					
	建築年(主たる建物)	平成6年				指定管理者の収入計 ⑤(⑥+⑦+⑧+⑨)					
	建物所有状況	市有物件				指定管理料⑥					
	耐震対応(主たる建物)	対応済				利用料金収入⑦					
	劣化度点数	2.0	耐震対応率	1.0		自主事業収入⑧					
	避難所指定の有無	無	屋内受入人数(人)	0		その他収入⑨					
未利用スペース	0.00 m ²			支出	収入合計⑩						
(区分・単位)	平成24年度		平成23年度		平成22年度	市の支出計⑪ (指定管理料除く)					
	実績	前年比%				施設のコスト					
	開館日数(日)		299		100.7	297	295	工事請負費・修繕費⑫			
	利用者数(人)		3,752		80.2	4,676	4,983	事業のコスト			
	利用コマ数		-		-		人に係るコスト				
利用情報	利用可能コマ数		-		指定管理者の支出計⑬						
	市(市民)負担額⑮ (⑪-①+⑥-⑫)		1,116		87.5	1,275	998	施設のコスト(修繕費含む)			
	市(市民)負担割合(%)⑯ (⑮÷(⑭-⑫))		95		99.7	96	93	自主事業以外のコスト			
	利用者負担割合(%) (1-⑯)		5	107.8	4	7	自主事業のコスト				
指定管理者収支差引 (⑤-⑬)	△ 4	100.0	△ 4	△ 75	施設経営における実質的な 収入(⑩-⑥)						
施設所管課	いきいき支援課			施設評価対象主管課	いきいき支援課						

施設基本情報シート

平成24年度

施設コード	110300-026(47)			施設用途別分類	集会施設				
施設名	吉母老人憩の家			利用圏域別分類					
所在地(町名・番地)	大字吉母452-10			施設運営形態	指定管理者				
開設年月日	平成12年3月1日			指定管理者	下関市老人クラブ連合会吉母支部				
財産区分	行政財産			指定管理期間	平成23年4月1日～平成28年3月31日				
設置根拠法令				外観					
設置条例	下関市老人憩の家の設置等に関する条例				内部				
施設概要	老人の健全な憩の場を確保し、老人の心身の健康の増進を図るため。								
利用対象者	60歳以上の老人及びその介助者								
土地情報	土地面積	849.05 m ²			(区分・単位)	平成24年度		平成23年度	平成22年度
	うち市有面積	0.00 m ²				千円	前年度比%	千円	千円
	うち借地面積	849.05 m ²							
	駐車場の設置状況	有	1台						
建物情報	総延床面積	170.55 m ²			収入	市の収入計①(②+③+④)			
	占有面積(m ²)	170.55	借家面積(m ²)	0.00		252	-		
	階数(主たる建物)	地上1階				施設使用料・負担金②			
	構造(主たる建物)	鉄骨H形鋼造【2級】				貸付料・目的外使用料③			
	建築年(主たる建物)	平成12年				その他収入④			
	建物所有状況	市有物件				指定管理者の収入計⑤(⑥+⑦+⑧+⑨)			
	耐震対応(主たる建物)	対応済				指定管理料⑥			
	劣化度点数	2.0	耐震対応率	1.0		利用料金収入⑦			
	避難所指定の有無	無	屋内受入人数(人)	0		自主事業収入⑧			
	未利用スペース	0.00 m ²				その他収入⑨			
利用情報	(区分・単位)	平成24年度		平成23年度	平成22年度	収入合計⑩			
		実績	前年比%			894	139.3	642	578
	開館日数(日)	150	105.6	142	136	市の支出計⑪(指定管理料除く)			
	利用者数(人)	1,933	111.2	1,739	1,766	施設のコスト			
	利用コマ数		-			工事請負費・修繕費⑫			
負担状況	市(市民)負担額⑮(⑪-①+⑥-⑫)	774	61.5	1,259	952	事業のコスト			
	市(市民)負担割合(%)⑯(⑮÷(⑭-⑫))	69	72.9	95	91	人に係るコスト			
	利用者負担割合(%)⑰(1-⑯)	31	574.5	5	9	指定管理者の支出計⑬			
	指定管理者収支差引(⑮-⑬)		0.0	25	△1	施設のコスト(修繕費含む)			
					自主事業以外のコスト				
					自主事業のコスト				
					人に係るコスト				
					支出合計⑭				
					施設経営における実質的な収入(⑩-⑥)				

施設所管課	いきいき支援課	施設評価対象主管課	いきいき支援課
-------	---------	-----------	---------

施設基本情報シート

平成24年度

施設コード	110300-033(48)			施設用途別分類	集会施設						
施設名	後田ふれあいプラザ			利用圏域別分類							
所在地(町名・番地)	後田町五丁目16-9			施設運営形態	指定管理者						
開設年月日	平成14年3月22日			指定管理者	下関市老人クラブ連合会后田支部						
財産区分	行政財産			指定管理期間	平成23年4月日～平成28年3月31日						
設置根拠法令				外観							
設置条例	下関市ふれあいプラザの設置等に関する条例				内部						
施設概要	高齢者の介護予防の拠点及び世代間の交流の場を確保することにより、高齢者の心身の健康の増進を図るため。										
利用対象者	高齢者										
土地情報	土地面積	215.80 m ²			(区分・単位)	平成24年度		平成23年度	平成22年度		
	うち市有面積	0.00 m ²				千円	前年度比%	千円	千円		
	うち借地面積	215.80 m ²									
	駐車場の設置状況	有	4 台								
建物情報	総延床面積	112.47 m ²			収入	市の収入計① (②+③+④)					
	占有面積(m ²)	112.47	借家面積(m ²)	0.00		施設使用料・負担金②					
	階数(主たる建物)	地上1階				貸付料・目的外使用料③					
	構造(主たる建物)	鉄骨コンクリート【1級】				その他収入④					
	建築年(主たる建物)	平成14年				指定管理者の収入計 ⑤(⑥+⑦+⑧+⑨)					
	建物所有状況	市有物件				指定管理料⑥					
	耐震対応(主たる建物)	対応済				利用料金収入⑦					
	劣化度点数	1.0	耐震対応率	1.0		自主事業収入⑧					
	避難所指定の有無	無	屋内受入人数(人)	0		その他収入⑨					
未利用スペース	0.00 m ²			支出	収入合計⑩						
(区分・単位)	平成24年度		平成23年度		平成22年度	市の支出計⑪ (指定管理料除く)					
	実績	前年比%				施設のコスト					
	開館日数(日)		159		90.3	176	170	工事請負費・修繕費⑫			
	利用者数(人)		1,999		78.7	2,540	2,495	事業のコスト			
	利用コマ数		-			人に係るコスト					
利用情報	利用可能コマ数		-			指定管理者の支出計⑬					
	市(市民)負担額⑮ (⑪-①+⑥-⑫)		1,000		70.0	1,428	1,118	施設のコスト(修繕費含む)			
	市(市民)負担割合(%)⑯ (⑮÷(⑭-⑫))		91		91.1	100	83	自主事業以外のコスト			
	利用者負担割合(%) (1-⑯)		9	-		17	自主事業のコスト				
指定管理者収支差引 (⑤-⑬)	62	-		△ 114	施設経営における実質的な 収入(⑩-⑥)						
人に係るコスト		105	73.4	143	149	支出合計⑭					
施設所管課		いきいき支援課			施設評価対象主管課		いきいき支援課				

施設基本情報シート

平成24年度

施設コード	130700-002(97)			施設用途別分類	集会施設					
施設名	大河原会館			利用圏域別分類						
所在地(町名・番地)	大字吉母1463			施設運営形態	その他					
開設年月日	昭和46年3月31日			指定管理者						
財産区分	普通財産			指定管理期間						
設置根拠法令				外観						
設置条例					内部					
施設概要	地方自治会の協議、連絡等のために建設。自治会館としても利用。									
利用対象者										
土地情報	土地面積	230.66 m ²		(区分・単位)	平成24年度		平成23年度	平成22年度		
	うち市有面積	0.00 m ²			千円	前年度比%	千円	千円		
	うち借地面積	230.66 m ²			収入	市の収入計① (②+③+④)				
	駐車場の設置状況	有	1台		施設使用料・負担金②					
建物情報	総延床面積	76.36 m ²		貸付料・目的外使用料③						
	占有面積(m ²)	76.36	借家面積(m ²)	0.00	その他収入④					
	階数(主たる建物)	地上1階		指定管理者の収入計 ⑤(⑥+⑦+⑧+⑨)						
	構造(主たる建物)	木造【3級】		指定管理料⑥						
	建築年(主たる建物)	昭和46年		利用料金収入⑦						
	建物所有状況	市有物件		自主事業収入⑧						
	耐震対応(主たる建物)	-		その他収入⑨						
	劣化度点数	3.0	耐震対応率	0.0	収入合計⑩					
	避難所指定の有無	無	屋内受入人数(人)	0	支出				市の支出計⑪ (指定管理料除く)	
未利用スペース	0.00 m ²		施設のコスト							
利用情報	(区分・単位)	平成24年度		平成23年度	平成22年度	工事請負費・修繕費⑫				
		実績	前年比%			事業のコスト				
	開館日数(日)	-	-	-	-	人に係るコスト				
	利用者数(人)	-	-	-	-	指定管理者の支出計⑬				
	利用コマ数	-	-	-	-	施設のコスト(修繕費含む)				
負担状況	市(市民)負担額⑮ (⑪-①+⑥-⑫)	-	-	-	-	自主事業以外のコスト				
	市(市民)負担割合(%)⑯ (⑮÷(⑭-⑫))	-	-	-	-	自主事業のコスト				
	利用者負担割合(%) (1-⑯)	-	-	-	-	人に係るコスト				
指定管理者収支差引 (⑤-⑬)	-	-	-	-	支出合計⑭					
				施設経営における実質的な収入(⑩-⑭)						

施設所管課	環境施設課	施設評価対象主管課	環境施設課
-------	-------	-----------	-------

施設基本情報シート

平成24年度

施設コード	130700-003(98)			施設用途別分類	集会施設				
施設名	上井田会館			利用圏域別分類					
所在地(町名・番地)	大字井田212-3			施設運営形態	その他				
開設年月日	昭和52年12月21日			指定管理者					
財産区分	普通財産			指定管理期間					
設置根拠法令				外観					
設置条例					内部				
施設概要	地方自治会の協議、連絡等のために建設。自治会館としても利用。								
利用対象者									
土地情報	土地面積	436.36 m ²		(区分・単位)	平成24年度		平成23年度	平成22年度	
	うち市有面積	436.36 m ²			千円	前年度比%	千円	千円	
	うち借地面積	0.00 m ²		収入	市の収入計①(②+③+④)				
	駐車場の設置状況	無	0台		施設使用料・負担金②				
建物情報	総延床面積	269.38 m ²		支出	貸付料・目的外使用料③				
	占有面積(m ²)	269.38	借家面積(m ²)		0.00	その他収入④			
	階数(主たる建物)	地上2階			指定管理者の収入計⑤(⑥+⑦+⑧+⑨)				
	構造(主たる建物)	鉄筋コンクリート【2級】			指定管理料⑥				
	建築年(主たる建物)	昭和52年			利用料金収入⑦				
	建物所有状況	市有物件			自主事業収入⑧				
	耐震対応(主たる建物)	-			その他収入⑨				
	劣化度点数	1.0	耐震対応率		0.0	収入合計⑩			
	避難所指定の有無	無	屋内受入人数(人)		0	市の支出計⑪(指定管理料除く)			
未利用スペース	0.00 m ²		施設のコスト						
利用情報	(区分・単位)	平成24年度		平成23年度	平成22年度				
		実績	前年比%						
	開館日数(日)	-	-	-	-				
	利用者数(人)	-	-	-	-				
	利用コマ数	-	-	-	-				
負担状況	市(市民)負担額⑮(⑪-①+⑥-⑫)	136	112.4	121	132				
	市(市民)負担割合(%)⑯(⑮÷(⑭-⑫))	100	100.0	100	100				
	利用者負担割合(%)⑰(①-⑯)	-	-	-	-				
	指定管理者収支差引⑮-⑬	-	-	-	-				
				施設経営における実質的な収入⑩-⑥					
				工事請負費・修繕費⑫					
				事業のコスト					
				人に係るコスト					
				指定管理者の支出計⑬					
				施設のコスト(修繕費含む)					
				自主事業以外のコスト					
				自主事業のコスト					
				人に係るコスト					
				支出合計⑭					
				892 332.8 268 132					

施設所管課	環境施設課	施設評価対象主管課	環境施設課
-------	-------	-----------	-------

施設基本情報シート

平成24年度

施設コード	130700-005(100)			施設用途別分類	集会施設				
施設名	御崎集会所			利用圏域別分類					
所在地(町名・番地)	大字吉母698			施設運営形態	その他				
開設年月日	平成9年3月26日			指定管理者					
財産区分	普通財産			指定管理期間					
設置根拠法令				外観					
設置条例					内部				
施設概要	地方自治会との協議、連絡等のために建設。自治会館としても利用。								
利用対象者									
土地情報	土地面積	213.35 m ²			(区分・単位)	平成24年度		平成23年度	平成22年度
	うち市有面積	0.00 m ²				千円	前年度比%	千円	千円
	うち借地面積	213.35 m ²			収入	市の収入計① (②+③+④)			
	駐車場の設置状況	有	1台			施設使用料・負担金②			
建物情報	総延床面積	56.97 m ²			支出	貸付料・目的外使用料③			
	占有面積(m ²)	56.97	借家面積(m ²)	0.00		その他収入④			
	階数(主たる建物)	地上1階				指定管理者の収入計 ⑤(⑥+⑦+⑧+⑨)			
	構造(主たる建物)	木造【3級】				指定管理料⑥			
	建築年(主たる建物)	平成9年				利用料金収入⑦			
	建物所有状況	市有物件				自主事業収入⑧			
	耐震対応(主たる建物)	対応済				その他収入⑨			
	劣化度点数	0.0	耐震対応率	1.0		収入合計⑩			
避難所指定の有無	無	屋内受入人数(人)	0	市	市の支出計⑪ (指定管理料除く)				
未利用スペース	0.00 m ²				施設のコスト				
(区分・単位)	平成24年度		平成23年度		平成22年度	工事請負費・修繕費⑫			
	実績	前年比%				事業のコスト			
	開館日数(日)	-			人に係るコスト				
	利用者数(人)	-	-		-	指定管理者の支出計⑬			
利用コマ数	-				施設のコスト(修繕費含む)				
利用可能コマ数	-				自主事業以外のコスト				
負担状況	市(市民)負担額⑮ (⑪-①+⑥-⑫)				自主事業のコスト				
	市(市民)負担割合(%)⑯ (⑮÷(⑭-⑫))				人に係るコスト				
	利用者負担割合(%) (1-⑯)			支出合計⑭					
指定管理者収支差引 (⑤-⑬)	-			施設経営における実質的な 収入(⑩-⑭)					

施設所管課	環境施設課	施設評価対象主管課	環境施設課
-------	-------	-----------	-------

施設基本情報シート

平成24年度

施設コード	160600-007(185)			施設用途別分類	集会施設				
施設名	下関市王喜農村センター			利用圏域別分類					
所在地(町名・番地)	大字松屋93-1			施設運営形態	指定管理者				
開設年月日	昭和59年4月1日			指定管理者	下関土地改良区				
財産区分	行政財産			指定管理期間	平成23年4月1日～平成28年3月31日				
設置根拠法令				外観					
設置条例	下関市王喜農村センターの設置等に関する条例				内部				
施設概要	航空自衛隊小月基地建設に当たり地域への補償の一環として設置された、地域農業者の研修及び集会の用に供する施設。								
利用対象者	地域農業者								
土地情報	土地面積	1,416.06 m ²		(区分・単位)	平成24年度		平成23年度	平成22年度	
	うち市有面積	1,416.06 m ²			千円	前年度比%	千円	千円	
	うち借地面積	0.00 m ²			収入	市の収入計① (②+③+④)			
	駐車場の設置状況	有	6台		施設使用料・負担金②				
建物情報	総延床面積	179.69 m ²		貸付料・目的外使用料③	-				
	占有面積(m ²)	179.69	借家面積(m ²)	0.00	その他収入④	-			
	階数(主たる建物)	地上1階		指定管理者の収入計 ⑤(⑥+⑦+⑧+⑨)	382	100.8	379	378	
	構造(主たる建物)	普通鉄骨【2級】		指定管理料⑥	379	100.0	379	378	
	建築年(主たる建物)	昭和59年		利用料金収入⑦	-				
	建物所有状況	市有物件		自主事業収入⑧	-				
	耐震対応(主たる建物)	対応済		その他収入⑨	3	-			
	劣化度点数	4.0	耐震対応率	1.0	収入合計⑩	382	100.8	379	378
	避難所指定の有無	無	屋内受入人数(人)	0	支出	市の支出計⑪ (指定管理料除く)			
	未利用スペース	0.00 m ²		施設のコスト	16	29.1	55	21	
利用情報	(区分・単位)	平成24年度		工事請負費・修繕費⑫	176	-			
		実績	前年比%	平成23年度	平成22年度	事業のコスト			
	開館日数(日)	308	100.0	308	306	人に係るコスト			
	利用者数(人)	1,878	89.0	2,111	2,233	指定管理者の支出計⑬			
	利用コマ数	419	92.9	451	433	施設のコスト(修繕費含む)	382	100.8	379
負担状況	市(市民)負担額⑮ (⑪-①+⑥-⑫)	395	91.0	434	399	自主事業以外のコスト	-		
	市(市民)負担割合(%)⑯ (⑮÷(⑭-⑫))	99	99.2	100	100	自主事業のコスト	-		
	利用者負担割合(%) (1-⑯)	1	-		0	人に係るコスト	-		
指定管理者収支差引 (⑤-⑬)	-		△1	施設経営における実質的な 収入(⑩-⑭)					
				3	-				

施設所管課	農林整備課	施設評価対象主管課	農林整備課
-------	-------	-----------	-------

施設基本情報シート

平成24年度

施設コード	171100-047(256)			施設用途別分類	集会施設					
施設名	大学町住宅団地集会所			利用圏域別分類						
所在地(町名・番地)	大学町三丁目6-29			施設運営形態	その他					
開設年月日	平成4年4月			指定管理者						
財産区分	普通財産			指定管理期間						
設置根拠法令				外観						
設置条例										
施設概要	熊野(1)団地の共同施設として設置した集会所			内部						
利用対象者	大学町自治会									
土地情報	土地面積	266.78 m ²		(区分・単位)	平成24年度		平成23年度	平成22年度		
	うち市有面積	266.78 m ²			千円	前年度比%	千円	千円		
	うち借地面積	0.00 m ²			収入	市の収入計① (②+③+④)	165	97.1	170	175
	駐車場の設置状況	無	0 台		施設使用料・負担金②		-			
建物情報	総延床面積	89.40 m ²		貸付料・目的外使用料③	165	97.1	170	175		
	占有面積(m ²)	89.40	借家面積(m ²)	0.00	その他収入④		-			
	階数(主たる建物)	地上1階		指定管理者の収入計 ⑤(⑥+⑦+⑧+⑨)		-				
	構造(主たる建物)	軽量鉄骨(H形は除く)【3級】		指定管理料⑥		-				
	建築年(主たる建物)	昭和50年		利用料金収入⑦		-				
	建物所有状況	市有物件		自主事業収入⑧		-				
	耐震対応(主たる建物)	未対応		その他収入⑨		-				
	劣化度点数	0.0	耐震対応率	0.0	収入合計⑩	165	97.1	170	175	
	避難所指定の有無	無	屋内受入人数(人)	0	支出	市の支出計⑪ (指定管理料除く)		-		
	未利用スペース	0.00 m ²		施設のコスト		-				
利用情報	(区分・単位)	平成24年度		工事請負費・修繕費⑫		-				
		実績	前年比%	平成23年度	平成22年度	事業のコスト		-		
	開館日数(日)		-			人に係るコスト		-		
	利用者数(人)	-	-	-	-	指定管理者の支出計⑬		-		
	利用コマ数		-			施設のコスト(修繕費含む)		-		
負担状況	市(市民)負担額⑮ (⑪-①+⑥-⑫)	△ 165	97.1	△ 170	△ 175	自主事業以外のコスト		-		
	市(市民)負担割合(%)⑯ (⑮÷(⑭-⑫))	-	-	-	-	自主事業のコスト		-		
	利用者負担割合(%) (1-⑯)	-	-	-	-	人に係るコスト		-		
指定管理者収支差引 (⑮-⑬)		-			支出合計⑭		-			
					施設経営における実質的な 収入(⑩-⑥)	165	97.1	170	175	

施設所管課	建築住宅課	施設評価対象主管課	建築住宅課
-------	-------	-----------	-------

施設基本情報シート

平成24年度

施設コード	310900-005(485)			施設用途別分類	集会施設					
施設名	老人憩の家			利用圏域別分類						
所在地(町名・番地)	菊川町大字下岡枝508-1			施設運営形態	指定管理者					
開設年月日	昭和51年1月24日			指定管理者	社会福祉法人 下関市社会福祉協議会					
財産区分	行政財産			指定管理期間	平成23年4月1日～平成28年3月31日					
設置根拠法令	老人憩の家設置運営要綱			外観						
設置条例	下関市老人憩の家設置等に関する条例				内部					
施設概要	老人の健全な憩の場を確保し、老人の心身の健康の増進を図る。									
利用対象者	原則として60歳以上の老人及びその介助者									
土地情報	土地面積	208.00 m ²			(区分・単位)	平成24年度		平成23年度	平成22年度	
	うち市有面積	0.00 m ²				千円	前年度比%	千円	千円	
	うち借地面積	208.00 m ²								
	駐車場の設置状況	有	27 台							
建物情報	総延床面積	208.47 m ²			収入	市の収入計① (②+③+④)				
	占有面積(m ²)	208.47	借家面積(m ²)	0.00		施設使用料・負担金②				
	階数(主たる建物)	地上1階				貸付料・目的外使用料③				
	構造(主たる建物)	普通鉄骨【2級】				その他収入④				
	建築年(主たる建物)	昭和51年				指定管理者の収入計 ⑤(⑥+⑦+⑧+⑨)				
	建物所有状況	市有物件				指定管理料⑥				
	耐震対応(主たる建物)	未対応				利用料金収入⑦				
	劣化度点数	3.0	耐震対応率	0.0		自主事業収入⑧				
	避難所指定の有無	有	屋内受入人数(人)	69		その他収入⑨				
	未利用スペース	0.00 m ²				収入合計⑩				
利用情報	(区分・単位)	平成24年度		平成23年度	支出	市の支出計⑪ (指定管理料除く)				
		実績	前年比%	平成22年度		施設のコスト				
	開館日数(日)	308	99.4	310		306	工事請負費・修繕費⑫			
	利用者数(人)	2,806	102.3	2,744		2,978	事業のコスト			
	利用コマ数	1,150	110.5	1,041		1,064	人に係るコスト			
負担状況	市(市民)負担額⑮ (⑪-①+⑥-⑫)	1,289	100.0	1,289	1,109	指定管理者の支出計⑬				
	市(市民)負担割合(%)⑯ (⑮÷(⑭-⑫))	67	77.3	87	100	施設のコスト(修繕費含む)				
	利用者負担割合(%) (1-⑯)	33	251.3	13		自主事業以外のコスト				
	指定管理者収支差引 (⑮-⑬)		-			自主事業のコスト				
					人に係るコスト					
					支出合計⑭					
					施設経営における実質的な 収入(⑩-⑥)					

施設所管課	菊川市民生活課	施設評価対象主管課	菊川市民生活課
-------	---------	-----------	---------

施設基本情報シート

平成24年度

施設コード	311100-001(490)			施設用途別分類	集会施設					
施設名	菊川農村婦人の家			利用圏域別分類						
所在地(町名・番地)	菊川町大字上岡枝759			施設運営形態	指定管理者					
開設年月日	昭和55年4月1日			指定管理者	下関市菊川農村婦人の家農産加工技術員					
財産区分	行政財産			指定管理期間	平成23年4月1日～平成28年3月31日					
設置根拠法令				外観						
設置条例	下関市菊川農村婦人の家の設置等に関する条例									
施設概要	みそ加工実習し、菊川町における安心安全な食文化の発展に寄与するため。			内部						
利用対象者	農村婦人									
土地情報	土地面積	1,359.96 m ²		(区分・単位)	平成24年度		平成23年度	平成22年度		
	うち市有面積	1,359.96 m ²			千円	前年度比%	千円	千円		
	うち借地面積	0.00 m ²			収入	市の収入計① (②+③+④)	278	100.0	278	278
	駐車場の設置状況	有	6台		施設使用料・負担金②		-			
建物情報	総延床面積	306.14 m ²		貸付料・目的外使用料③	278	100.0	278	278		
	占有面積(m ²)	306.14	借家面積(m ²)	0.00	その他収入④		-			
	階数(主たる建物)	地上1階		指定管理者の収入計 ⑤(⑥+⑦+⑧+⑨)	1,154	131.9	875	13		
	構造(主たる建物)	普通鉄骨【2級】		指定管理料⑥		-				
	建築年(主たる建物)	昭和55年		利用料金収入⑦	75	107.1	70	13		
	建物所有状況	市有物件		自主事業収入⑧	1,068	132.7	805			
	耐震対応(主たる建物)	未対応		その他収入⑨	11	-				
	劣化度点数	2.0	耐震対応率	0.0	収入合計⑩	1,432	124.2	1,153	291	
	避難所指定の有無	無	屋内受入人数(人)	0	支出	市の支出計⑪ (指定管理料除く)	2,102	44.0	4,781	1,507
未利用スペース	0.00 m ²		施設のコスト	2,018	100.0	2,018	1,340			
利用情報	(区分・単位)	平成24年度		工事請負費・修繕費⑫	84	3.0	2,763	167		
		実績	前年比%	平成23年度	平成22年度	事業のコスト		-		
	開館日数(日)	298	98.3	303	239	人に係るコスト		-		
	利用者数(人)	2,265	101.4	2,233	1,915	指定管理者の支出計⑬	2,051	102.0	2,010	1,224
	利用コマ数	660	78.9	836	460	施設のコスト(修繕費含む)	695	107.4	647	578
負担状況	市(市民)負担額⑮ (⑪-①+⑥-⑫)	1,740	100.0	1,740	1,062	自主事業以外のコスト		-		
	市(市民)負担割合(%)⑯ (⑮÷(⑭-⑫))	43	99.0	43	41	自主事業のコスト		-		
	利用者負担割合(%) (1-⑯)	57	100.8	57	59	人に係るコスト	1,356	99.5	1,363	646
指定管理者収支差引 (⑤-⑬)	△ 897	79.0	△ 1,135	△ 1,211	支出合計⑭	4,153	61.2	6,791	2,731	
					施設経営における実質的な 収入(⑩-⑥)	1,432	124.2	1,153	291	

施設所管課	菊川農林課	施設評価対象主管課	菊川農林課
-------	-------	-----------	-------

施設基本情報シート

平成24年度

施設コード	330300-018(517)			施設用途別分類	集会施設						
施設名	豊田農村勤労福祉センター			利用圏域別分類							
所在地(町名・番地)	豊田町大字浮石2528-1			施設運営形態	直営(一部委託を含む)						
開設年月日	昭和55年4月1日			指定管理者							
財産区分	行政財産			指定管理期間							
設置根拠法令				外観							
設置条例	下関市豊田農村勤労福祉センターの設置等に関する条例				内部						
施設概要	農村地域に導入される工業に従事する者の体力の向上と教養の振興を図り、もって就業の円滑と雇用の安定に資するため										
利用対象者	農村地域に導入される工業に就業する雇用保険の被保険者(ただし、利用に支障がない場合は、その他の者にも使用させることができる)										
土地情報	土地面積	3,771.29 m ²		(区分・単位)	平成24年度		平成23年度	平成22年度			
	うち市有面積	3,771.29 m ²			千円	前年度比%	千円	千円			
	うち借地面積	0.00 m ²			収入	市の収入計① (②+③+④)		250	87.7	285	297
	駐車場の設置状況	有	30 台		施設使用料・負担金②	197	83.8	235	248		
建物情報	総延床面積	1,108.24 m ²		貸付料・目的外使用料③	7	100.0	7	7			
	占有面積(m ²)	1,108.24	借家面積(m ²)	0.00	その他収入④	46	107.0	43	42		
	階数(主たる建物)	地上1階		指定管理者の収入計 ⑤(⑥+⑦+⑧+⑨)			-				
	構造(主たる建物)	鉄骨鉄筋コンクリート【1級】		指定管理料⑥			-				
	建築年(主たる建物)	昭和55年		利用料金収入⑦			-				
	建物所有状況	市有物件		自主事業収入⑧			-				
	耐震対応(主たる建物)	未対応		その他収入⑨			-				
	劣化度点数	8.0	耐震対応率	1.0	収入合計⑩	250	87.7	285	297		
	避難所指定の有無	有	屋内受入人数(人)	837	支出	市の支出計⑪ (指定管理料除く)		4,119	95.8	4,300	4,399
	未利用スペース	0.00 m ²		施設のコスト	2,320	101.0	2,298	2,265			
利用情報	(区分・単位)	平成24年度		工事請負費・修繕費⑫	8	3.8	211	343			
		実績	前年比%	平成23年度	平成22年度	事業のコスト					
	開館日数(日)	307	100.0	307	306	人に係るコスト		1,791	100.0	1,791	1,791
	利用者数(人)	4,627	98.3	4,707	4,953	指定管理者の支出計⑬					
	利用コマ数	242	88.6	273	286	施設のコスト(修繕費含む)					
負担状況	市(市民)負担額⑮ (⑪-①+⑥-⑫)	3,861	101.5	3,804	3,759	自主事業以外のコスト					
	市(市民)負担割合(%)⑯ (⑮÷(⑭-⑫))	94	101.0	93	93	自主事業のコスト					
	利用者負担割合(%) (1-⑯)	6	87.2	7	7	人に係るコスト					
指定管理者収支差引 (⑤-⑬)	-			施設経営における実質的な 収入(⑩-⑥)		250	87.7	285	297		
施設所管課	豊田地域政策課			施設評価対象主管課	豊田地域政策課						

施設基本情報シート

平成24年度

施設コード	330300-023(518)			施設用途別分類	集会施設				
施設名	大河内生活改善センター			利用圏域別分類					
所在地(町名・番地)	豊田町大字大河内801			施設運営形態	その他				
開設年月日	昭和58年10月21日			指定管理者					
財産区分	行政財産			指定管理期間					
設置根拠法令				外観					
設置条例					内部				
施設概要	旧豊田町にて「水力発電周辺地域交付金事業」補助金により設置。大河内自治会の集会所として利用。処分期限が非適用となる時期をみて譲渡予定。								
利用対象者	大河内自治会								
土地情報	土地面積	538.00 m ²		(区分・単位)	平成24年度		平成23年度	平成22年度	
	うち市有面積	0.00 m ²			千円	前年度比%	千円	千円	
	うち借地面積	538.00 m ²			収入	市の収入計① (②+③+④)			
	駐車場の設置状況	有	30 台		施設使用料・負担金②				
建物情報	総延床面積	189.31 m ²		貸付料・目的外使用料③	-				
	占有面積(m ²)	189.31	借家面積(m ²)	0.00	その他収入④				
	階数(主たる建物)	地上1階		指定管理者の収入計 ⑤(⑥+⑦+⑧+⑨)					
	構造(主たる建物)	木造【3級】		指定管理料⑥					
	建築年(主たる建物)	昭和58年		利用料金収入⑦					
	建物所有状況	市有物件		自主事業収入⑧					
	耐震対応(主たる建物)	対応済		その他収入⑨					
	劣化度点数	0.0	耐震対応率	1.0	収入合計⑩				
避難所指定の有無	無	屋内受入人数(人)	0	支出	市の支出計⑪ (指定管理料除く)				
未利用スペース	0.00 m ²		施設のコスト						
利用情報	(区分・単位)	平成24年度		平成23年度	平成22年度	工事請負費・修繕費⑫			
		実績	前年比%			事業のコスト			
	開館日数(日)	50	100.0	50	50	人に係るコスト			
	利用者数(人)	1,830	100.0	1,830	1,830	指定管理者の支出計⑬			
	利用コマ数	-		施設のコスト(修繕費含む)					
負担状況	市(市民)負担額⑮ (⑪-①+⑥-⑫)	-		自主事業以外のコスト					
	市(市民)負担割合(%)⑯ (⑮÷(⑭-⑫))	-		自主事業のコスト					
	利用者負担割合(%) (1-⑯)	-		人に係るコスト					
指定管理者収支差引 (⑤-⑬)	-		施設経営における実質的な 収入(⑩-⑥)						
支出合計⑭	-								

施設所管課	豊田地域政策課	施設評価対象主管課	豊田地域政策課
-------	---------	-----------	---------

施設基本情報シート

平成24年度

施設コード	330300-027(519)			施設用途別分類	集会施設				
施設名	今出生活改善センター			利用圏域別分類					
所在地(町名・番地)	豊田町大字今出			施設運営形態	その他				
開設年月日	平成3年12月6日			指定管理者					
財産区分	行政財産			指定管理期間					
設置根拠法令				外観					
設置条例					内部				
施設概要	旧豊田町にて「水力発電施設周辺地域交付事業」補助金により設置。今出自治会の集会所として利用。処分制限が非適用となる時期をみて譲渡予定。								
利用対象者	今出自治会								
土地情報	土地面積	429.74 m ²		(区分・単位)	平成24年度		平成23年度	平成22年度	
	うち市有面積	0.00 m ²			千円	前年度比%	千円	千円	
	うち借地面積	429.74 m ²			収入	市の収入計① (②+③+④)			
	駐車場の設置状況	有	10 台		施設使用料・負担金②				
建物情報	総延床面積	100.19 m ²		貸付料・目的外使用料③	-				
	占有面積(m ²)	100.19	借家面積(m ²)	0.00	その他収入④				
	階数(主たる建物)	地上1階		指定管理者の収入計 ⑤(⑥+⑦+⑧+⑨)					
	構造(主たる建物)	木造【3級】		指定管理料⑥					
	建築年(主たる建物)	平成3年		利用料金収入⑦					
	建物所有状況	市有物件		自主事業収入⑧					
	耐震対応(主たる建物)	対応済		その他収入⑨					
	劣化度点数	0.0	耐震対応率	1.0	収入合計⑩				
	避難所指定の有無	無	屋内受入人数(人)	0	支出	市の支出計⑪ (指定管理料除く)			
未利用スペース	0.00 m ²		施設のコスト						
利用情報	(区分・単位)	平成24年度		平成23年度	平成22年度	工事請負費・修繕費⑫			
		実績	前年比%			事業のコスト			
	開館日数(日)	50	100.0	50	50	人に係るコスト			
	利用者数(人)	810	100.0	810	810	指定管理者の支出計⑬			
	利用コマ数	-		施設のコスト(修繕費含む)					
負担状況	市(市民)負担額⑮ (⑪-①+⑥-⑫)	-		自主事業以外のコスト					
	市(市民)負担割合(%)⑯ (⑮÷(⑭-⑫))	-		自主事業のコスト					
	利用者負担割合(%) (1-⑯)	-		人に係るコスト					
指定管理者収支差引 (⑤-⑬)	-		施設経営における実質的な 収入(⑩-⑥)						
支出合計⑭	-								

施設所管課	豊田地域政策課	施設評価対象主管課	豊田地域政策課
-------	---------	-----------	---------

施設基本情報シート

平成24年度

施設コード	330300-028(520)			施設用途別分類	集会施設						
施設名	地吉生活改善センター			利用圏域別分類							
所在地(町名・番地)	豊田町大字地吉1077			施設運営形態	その他						
開設年月日	平成4年12月14日			指定管理者							
財産区分	行政財産			指定管理期間							
設置根拠法令				外観							
設置条例					内部						
施設概要	旧豊田町にて「水力発電施設周辺地域交付事業」補助金により設置。地吉自治会の集会所として利用。処分制限が非適用となる時期をみて譲渡予定。										
利用対象者	地吉自治会										
土地情報	土地面積	608.26 m ²			(区分・単位)	平成24年度		平成23年度	平成22年度		
	うち市有面積	0.00 m ²				千円	前年度比%	千円	千円		
	うち借地面積	608.26 m ²									
	駐車場の設置状況	有	3台								
建物情報	総延床面積	55.46 m ²			収入	市の収入計①(②+③+④)					
	占有面積(m ²)	55.46	借家面積(m ²)	0.00		施設使用料・負担金②					
	階数(主たる建物)	地上1階				貸付料・目的外使用料③					
	構造(主たる建物)	木造【3級】				その他収入④					
	建築年(主たる建物)	平成4年				指定管理者の収入計⑤(⑥+⑦+⑧+⑨)					
	建物所有状況	市有物件				指定管理料⑥					
	耐震対応(主たる建物)	対応済				利用料金収入⑦					
	劣化度点数	0.0	耐震対応率	1.0		自主事業収入⑧					
避難所指定の有無	無	屋内受入人数(人)	0	その他収入⑨							
未利用スペース	0.00 m ²			支出		収入合計⑩					
(区分・単位)	平成24年度		平成23年度		平成22年度	市の支出計⑪(指定管理料除く)					
	実績	前年比%				施設のコスト					
	開館日数(日)		50		100.0	50	50	工事請負費・修繕費⑫			
	利用者数(人)		300		100.0	300	300	事業のコスト			
	利用コマ数		-					人に係るコスト			
利用情報	利用可能コマ数		-				指定管理者の支出計⑬				
	市(市民)負担額⑮(⑪-①+⑥-⑫)		-					施設のコスト(修繕費含む)			
	市(市民)負担割合(%)⑯(⑮÷(⑭-⑫))		-					自主事業以外のコスト			
	利用者負担割合(%)⑰(1-⑯)		-					自主事業のコスト			
負担状況	指定管理者収支差引⑱(⑤-⑬)		-			人に係るコスト					
			-			支出合計⑭					
					施設経営における実質的な収入(⑩-⑭)						

施設所管課	豊田地域政策課	施設評価対象主管課	豊田地域政策課
-------	---------	-----------	---------

施設基本情報シート

平成24年度

施設コード	330300-029(521)			施設用途別分類	集会施設				
施設名	台生活改善センター			利用圏域別分類					
所在地(町名・番地)	豊田町大字今出1334			施設運営形態	その他				
開設年月日	昭和52年1月1日			指定管理者					
財産区分	行政財産			指定管理期間					
設置根拠法令				外観					
設置条例					内部				
施設概要	旧豊田町にて「水力発電施設周辺地域交付金事業」補助金により設置。台自治会の集会所として利用。処分制限が非適用となる時期をみて譲渡予定。								
利用対象者	台自治会								
土地情報	土地面積	885.09 m ²		(区分・単位)	平成24年度		平成23年度	平成22年度	
	うち市有面積	0.00 m ²			千円	前年度比%	千円	千円	
	うち借地面積	885.09 m ²			収入	市の収入計① (②+③+④)			
	駐車場の設置状況	有	10 台		施設使用料・負担金②				
建物情報	総延床面積	118.73 m ²		貸付料・目的外使用料③	-				
	占有面積(m ²)	118.73	借家面積(m ²)	0.00	その他収入④				
	階数(主たる建物)	地上1階		指定管理者の収入計 ⑤(⑥+⑦+⑧+⑨)					
	構造(主たる建物)	軽量鉄骨(H形は除く)【2級】		指定管理料⑥					
	建築年(主たる建物)	昭和52年		利用料金収入⑦					
	建物所有状況	市有物件		自主事業収入⑧					
	耐震対応(主たる建物)	未対応		その他収入⑨					
	劣化度点数	2.0	耐震対応率	0.0	収入合計⑩				
避難所指定の有無	無	屋内受入人数(人)	0	支出	市の支出計⑪ (指定管理料除く)				
未利用スペース	0.00 m ²		施設のコスト						
利用情報	(区分・単位)	平成24年度		平成23年度	平成22年度	工事請負費・修繕費⑫			
		実績	前年比%			事業のコスト			
	開館日数(日)	50	100.0	50	50	人に係るコスト			
	利用者数(人)	1,290	100.0	1,290	1,290	指定管理者の支出計⑬			
	利用コマ数	-		施設のコスト(修繕費含む)					
負担状況	市(市民)負担額⑮ (⑪-①+⑥-⑫)	-		自主事業以外のコスト					
	市(市民)負担割合(%)⑯ (⑮÷(⑭-⑫))	-		自主事業のコスト					
	利用者負担割合(%) (1-⑯)	-		人に係るコスト					
指定管理者収支差引 (⑤-⑬)	-		施設経営における実質的な 収入(⑩-⑥)						
支出合計⑭	-								

施設所管課	豊田地域政策課	施設評価対象主管課	豊田地域政策課
-------	---------	-----------	---------

施設基本情報シート



平成24年度

施設コード	330300-046(529)			施設用途別分類	集会施設							
施設名	阿座上集会所			利用圏域別分類								
所在地(町名・番地)	豊田町大字阿座上226-1			施設運営形態	その他							
開設年月日	昭和31年4月1日			指定管理者								
財産区分	普通財産			指定管理期間								
設置根拠法令				外観								
設置条例					内部							
施設概要	昭和34年度県費補助により新築。昭和60年改修。地域の集会所として使用。											
利用対象者	自治会住民											
土地情報	土地面積	82.71 m ²		(区分・単位)	平成24年度		平成23年度	平成22年度				
	うち市有面積	0.00 m ²			千円	前年度比%	千円	千円				
	うち借地面積	82.71 m ²			収入	市の収入計① (②+③+④)						
	駐車場の設置状況	無	0 台		施設使用料・負担金②							
建物情報	総延床面積	82.71 m ²		貸付料・目的外使用料③								
	占有面積(m ²)	82.71	借家面積(m ²)	0.00	その他収入④							
	階数(主たる建物)	地上1階		指定管理者の収入計 ⑤(⑥+⑦+⑧+⑨)								
	構造(主たる建物)	木造【3級】		指定管理料⑥								
	建築年(主たる建物)	昭和34年		利用料金収入⑦								
	建物所有状況	市有物件		自主事業収入⑧								
	耐震対応(主たる建物)	未対応		その他収入⑨								
	劣化度点数	1.0	耐震対応率	0.0	収入合計⑩							
	避難所指定の有無	無	屋内受入人数(人)	0	支出				市の支出計⑪ (指定管理料除く)			
	未利用スペース	0.00 m ²		施設のコスト								
利用情報	(区分・単位)	平成24年度		平成23年度	平成22年度	工事請負費・修繕費⑫						
		実績	前年比%			事業のコスト						
	開館日数(日)		-			人に係るコスト						
	利用者数(人)	60	100.0	60	60	指定管理者の支出計⑬						
	利用コマ数		-			施設のコスト(修繕費含む)						
負担状況	市(市民)負担額⑮ (⑪-①+⑥-⑫)	2	100.0	2	3	自主事業以外のコスト						
	市(市民)負担割合(%)⑯ (⑮÷(⑭-⑫))	100	100.0	100	100	自主事業のコスト						
	利用者負担割合(%) (1-⑯)		-			人に係るコスト						
指定管理者収支差引 (⑤-⑬)		-			支出合計⑭							
					2	100.0	2	3	施設経営における実質的な 収入(⑩-⑥)	-		

施設所管課	豊田地域政策課	施設評価対象主管課	豊田地域政策課
-------	---------	-----------	---------

施設基本情報シート

平成24年度

施設コード	330300-063(545)			施設用途別分類	集会施設					
施設名	中村東集会所			利用圏域別分類						
所在地(町名・番地)	豊田町大字中村191			施設運営形態	その他					
開設年月日	平成17年6月13日			指定管理者						
財産区分	普通財産			指定管理期間						
設置根拠法令				外観						
設置条例					内部					
施設概要	昭和34年度県費補助により新築。昭和49年一部増改築。平成16年9月の台風被害により屋根損壊のため使用不能になったが、自治会住民より要望書の提出があったため、関係部署で協議の上単町で新築したもの。現在は地域の集会所として使用。									
利用対象者										
土地情報	土地面積	111.01 m ²		(区分・単位)	平成24年度		平成23年度	平成22年度		
	うち市有面積	0.00 m ²			千円	前年度比%	千円	千円		
	うち借地面積	111.01 m ²			収入	市の収入計① (②+③+④)				
	駐車場の設置状況	無	0 台		施設使用料・負担金②					
建物情報	総延床面積	111.01 m ²		貸付料・目的外使用料③						
	占有面積(m ²)	111.01	借家面積(m ²)	0.00	その他収入④					
	階数(主たる建物)	地上1階		指定管理者の収入計 ⑤(⑥+⑦+⑧+⑨)						
	構造(主たる建物)	木造【3級】		指定管理料⑥						
	建築年(主たる建物)	平成17年		利用料金収入⑦						
	建物所有状況	市有物件		自主事業収入⑧						
	耐震対応(主たる建物)	対応済		その他収入⑨						
	劣化度点数	0.0	耐震対応率	1.0	収入合計⑩					
	避難所指定の有無	無	屋内受入人数(人)	0	支出				市の支出計⑪ (指定管理料除く)	
	未利用スペース	0.00 m ²		施設のコスト						
利用情報	(区分・単位)	平成24年度		平成23年度	平成22年度	工事請負費・修繕費⑫				
		実績	前年比%			事業のコスト				
	開館日数(日)		-			人に係るコスト				
	利用者数(人)	92	100.0	92	92	指定管理者の支出計⑬				
	利用コマ数		-			施設のコスト(修繕費含む)				
負担状況	市(市民)負担額⑮ (⑪-①+⑥-⑫)	4	100.0	4	6	自主事業以外のコスト				
	市(市民)負担割合(%)⑯ (⑮÷(⑭-⑫))	100	100.0	100	100	自主事業のコスト				
	利用者負担割合(%) (1-⑯)		-			人に係るコスト				
指定管理者収支差引 (⑤-⑬)		-			支出合計⑭					
					4	100.0	4	6	施設経営における実質的な 収入(⑩-⑥)	

施設所管課	豊田地域政策課	施設評価対象主管課	豊田地域政策課
-------	---------	-----------	---------

施設基本情報シート

平成24年度

施設コード	330300-064(546)			施設用途別分類	集会施設						
施設名	上八道新生館			利用圏域別分類							
所在地(町名・番地)	豊田町大字八道2005-3			施設運営形態	その他						
開設年月日	昭和58年12月12日			指定管理者							
財産区分	普通財産			指定管理期間							
設置根拠法令				外観							
設置条例					内部						
施設概要	昭和58年度県費補助により新築。現在は地域の集会所として使用。										
利用対象者											
土地情報	土地面積	238.27 m ²		(区分・単位)	平成24年度		平成23年度	平成22年度			
	うち市有面積	238.27 m ²			千円	前年度比%	千円	千円			
	うち借地面積	0.00 m ²		収入	市の収入計① (②+③+④)		-				
	駐車場の設置状況	無	0 台		施設使用料・負担金②		-				
建物情報	総延床面積	139.94 m ²		貸付料・目的外使用料③		-					
	占有面積(m ²)	139.94	借家面積(m ²)	0.00	その他収入④		-				
	階数(主たる建物)	地上1階		指定管理者の収入計 ⑤(⑥+⑦+⑧+⑨)		-					
	構造(主たる建物)	木造【3級】		指定管理料⑥		-					
	建築年(主たる建物)	昭和58年		利用料金収入⑦		-					
	建物所有状況	市有物件		自主事業収入⑧		-					
	耐震対応(主たる建物)	対応済		その他収入⑨		-					
	劣化度点数	4.0	耐震対応率	1.0	収入合計⑩		-				
	避難所指定の有無	無	屋内受入人数(人)	0	支出	市の支出計⑪ (指定管理料除く)		5	100.0	5	7
未利用スペース	0.00 m ²		施設のコスト			-					
利用情報	(区分・単位)	平成24年度		平成23年度	平成22年度	工事請負費・修繕費⑫		-			
		実績	前年比%			事業のコスト		5	100.0	5	7
	開館日数(日)	-			人に係るコスト		-				
	利用者数(人)	96	100.0	96	96	指定管理者の支出計⑬		-			
	利用コマ数	-				施設のコスト(修繕費含む)		-			
負担状況	市(市民)負担額⑮ (⑪-①+⑥-⑫)	5	100.0	5	7	自主事業以外のコスト		-			
	市(市民)負担割合(%)⑯ (⑮÷(⑭-⑫))	100	100.0	100	100	自主事業のコスト		-			
	利用者負担割合(%) (1-⑯)	-				人に係るコスト		-			
指定管理者収支差引 (⑮-⑬)	-				支出合計⑭		5	100.0	5	7	
					施設経営における実質的な 収入(⑩-⑥)		-				

施設所管課	豊田地域政策課	施設評価対象主管課	豊田地域政策課
-------	---------	-----------	---------

施設基本情報シート

平成24年度

施設コード	330900-008(555)			施設用途別分類	集会施設				
施設名	日野温泉いこいの家			利用圏域別分類					
所在地(町名・番地)	豊田町大字日野14-2			施設運営形態	指定管理者				
開設年月日				指定管理者	下関市老人クラブ連合豊田支部				
財産区分	行政財産			指定管理期間	平成23年4月1日～平成28年3月31日				
設置根拠法令				外観					
設置条例	日野温泉いこいの家の設置等に関する条例				内部				
施設概要	高齢者・身障者・一般住民の温泉を利用した、憩いの場として心身の健康増進のために広く利用するもの。								
利用対象者	利用制限なし。主な対象者：高齢者								
土地情報	土地面積	723.41 m ²		(区分・単位)	平成24年度		平成23年度	平成22年度	
	うち市有面積	723.41 m ²			千円	前年度比%	千円	千円	
	うち借地面積	0.00 m ²							
	駐車場の設置状況	有	7 台						
建物情報	総延床面積	99.71 m ²		収入	市の収入計①(②+③+④)				
	占有面積(m ²)	99.71	借家面積(m ²)		0.00	施設使用料・負担金②			
	階数(主たる建物)	地上1階			貸付料・目的外使用料③				
	構造(主たる建物)	木造【3級】			その他収入④				
	建築年(主たる建物)	平成11年			指定管理者の収入計⑤(⑥+⑦+⑧+⑨)				
	建物所有状況	市有物件			指定管理料⑥				
	耐震対応(主たる建物)	対応済			利用料金収入⑦				
	劣化度点数	1.0	耐震対応率		1.0	自主事業収入⑧			
	避難所指定の有無	無	屋内受入人数(人)		0	その他収入⑨			
	未利用スペース	0.00 m ²			収入合計⑩				
利用情報	(区分・単位)	平成24年度		支出	市の支出計⑪(指定管理料除く)				
		実績	前年比%		平成23年度	平成22年度	施設のコスト		
	開館日数(日)	246	95.7		257	223	工事請負費・修繕費⑫		
	利用者数(人)	3,949	80.3		4,919	3,836	事業のコスト		
	利用コマ数	984	95.7		1,028	892	人に係るコスト		
	利用可能コマ数	984	95.7		1,028	892	指定管理者の支出計⑬		
負担状況	市(市民)負担額⑮(⑪-①+⑥-⑫)	2,251	106.5	2,114	1,392	施設のコスト(修繕費含む)			
	市(市民)負担割合(%)⑯(⑮÷(⑭-⑫))	66	104.0	63	55	自主事業以外のコスト			
	利用者負担割合(%)⑰(1-⑯)	34	93.1	37	45	自主事業のコスト			
指定管理者収支差引(⑮-⑬)	65	49.2	132	△ 20	施設経営における実質的な収入(⑩-⑥)				
施設所管課	豊田市民生活課			施設評価対象主管課	豊田市民生活課				

施設基本情報シート

平成24年度

施設コード	331100-009(568)			施設用途別分類	集会施設				
施設名	下関市殿居地区農村集落多目的共同利用施設			利用圏域別分類					
所在地(町名・番地)	豊田町大字殿居1094-1			施設運営形態	指定管理者				
開設年月日	平成10年2月21日			指定管理者	殿居区				
財産区分	行政財産			指定管理期間	平成23年4月1日～平成28年3月31日				
設置根拠法令				外観					
設置条例	下関市殿居地区農村集落多目的共同利用施設の設置等に関する条例				内部				
施設概要	地域住民による営農に関する情報交換、地域特産物の開発、農業生産の合理化等地域の拠点施設として、地域農業・農村の活性化を推進することを目的として下関市殿居地区農村集落多目的共同利用施設を設置する。								
利用対象者	殿居地区民								
土地情報	土地面積	514.80 m ²		(区分・単位)	平成24年度		平成23年度	平成22年度	
	うち市有面積	514.80 m ²			千円	前年度比%	千円	千円	
	うち借地面積	0.00 m ²			収入	市の収入計① (②+③+④)			
	駐車場の設置状況	有	20 台		施設使用料・負担金②				
建物情報	総延床面積	283.60 m ²		貸付料・目的外使用料③	-				
	占有面積(m ²)	283.60	借家面積(m ²)	0.00	その他収入④	-			
	階数(主たる建物)	地上1階		指定管理者の収入計 ⑤(⑥+⑦+⑧+⑨)	1,061	99.2	1,070	687	
	構造(主たる建物)	普通鉄骨【2級】		指定管理料⑥	955	100.0	955	585	
	建築年(主たる建物)	平成10年		利用料金収入⑦	106	92.2	115	102	
	建物所有状況			自主事業収入⑧	-				
	耐震対応(主たる建物)	対応済		その他収入⑨	-				
	劣化度点数	0.0	耐震対応率	1.0	収入合計⑩	1,061	99.2	1,070	687
	避難所指定の有無	有	屋内受入人数(人)	50	支出	市の支出計⑪ (指定管理料除く)			
	未利用スペース	0.00 m ²		施設のコスト	-				
利用情報	(区分・単位)	平成24年度		工事請負費・修繕費⑫	0.0		378		
		実績	前年比%	平成23年度	平成22年度	事業のコスト			
	開館日数(日)	357	99.7	358	357	-			
	利用者数(人)	3,178	103.3	3,076	3,167	人に係るコスト			
	利用コマ数	-		指定管理者の支出計⑬					
負担状況	市(市民)負担額⑮ (⑪-①+⑥-⑫)	955	100.0	955	847	施設のコスト(修繕費含む)			
	市(市民)負担割合(%)⑯ (⑮÷(⑭-⑫))	96	120.6	79	97	自主事業以外のコスト			
	利用者負担割合(%) (1-⑯)	4	20.8	21	3	自主事業のコスト			
	指定管理者収支差引 (⑤-⑬)	63	△ 47.0	△ 134	72	人に係るコスト			
				施設経営における実質的な 収入(⑩-⑥)	106	92.2	115	102	
支出合計⑭	998		63.1	1,582	877				

施設所管課	豊田農林課	施設評価対象主管課	豊田農林課
-------	-------	-----------	-------

施設基本情報シート

平成24年度

施設コード	350300-014(598)			施設用途別分類	集会施設					
施設名	沼集会所			利用圏域別分類						
所在地(町名・番地)	豊浦町大字黒井1683-1			施設運営形態	その他					
開設年月日	昭和57年4月1日			指定管理者						
財産区分	普通財産			指定管理期間						
設置根拠法令				外観						
設置条例					内部					
施設概要	学習、集会、休養、レクリエーション等の用に供し、沼自治会住民相互の理解と連帯感を深めるため。									
利用対象者	沼自治会住民									
土地情報	土地面積	321.62 m ²		(区分・単位)	平成24年度		平成23年度	平成22年度		
	うち市有面積	0.00 m ²			千円	前年度比%	千円	千円		
	うち借地面積	321.62 m ²			収入	市の収入計① (②+③+④)				
	駐車場の設置状況	有	2台		施設使用料・負担金②					
建物情報	総延床面積	109.27 m ²		支出	貸付料・目的外使用料③					
	占有面積(m ²)	109.27	借家面積(m ²)	0.00	その他収入④					
	階数(主たる建物)	地上1階		指定管理者の収入計 ⑤(⑥+⑦+⑧+⑨)						
	構造(主たる建物)	鉄筋コンクリート【1級】		指定管理料⑥						
	建築年(主たる建物)	昭和57年		利用料金収入⑦						
	建物所有状況	市有物件		自主事業収入⑧						
	耐震対応(主たる建物)	対応済		その他収入⑨						
	劣化度点数	0.0	耐震対応率	1.0	収入合計⑩					
	避難所指定の有無	無	屋内受入人数(人)	0	市の支出計⑪ (指定管理料除く)					
	未利用スペース	0.00 m ²		施設のコスト						
利用情報	(区分・単位)	平成24年度		平成23年度	平成22年度	工事請負費・修繕費⑫				
		実績	前年比%			事業のコスト				
	開館日数(日)	366	100.3	365	365	人に係るコスト				
	利用者数(人)	160	100.0	160	160	指定管理者の支出計⑬				
	利用コマ数	-		施設のコスト(修繕費含む)						
負担状況	市(市民)負担額⑮ (⑪-①+⑥-⑫)	1	100.0	1	1	自主事業以外のコスト				
	市(市民)負担割合(%)⑯ (⑮÷(⑭-⑫))	100	100.0	100	100	自主事業のコスト				
	利用者負担割合(%) (1-⑯)	-		人に係るコスト						
指定管理者収支差引 (⑤-⑬)	-		施設経営における実質的な 収入(⑩-⑥)				1	100.0	1	1
支出合計⑭	-						1	100.0	1	1

施設所管課	豊浦地域政策課	施設評価対象主管課	豊浦地域政策課
-------	---------	-----------	---------

施設基本情報シート

平成24年度

施設コード	350900-004(607)			施設用途別分類	集会施設					
施設名	下関市豊浦多世代交流センター			利用圏域別分類						
所在地(町名・番地)	豊浦町豊洋台一丁目447-290			施設運営形態	直営(一部委託を含む)					
開設年月日	平成7年4月1日			指定管理者						
財産区分	行政財産			指定管理期間						
設置根拠法令				外観						
設置条例	下関市多世代交流センターの設置等に関する条例				内部					
施設概要	多世代間の交流及び高齢者の生きがいと健康づくりの増進を図ることを目的とする施設									
利用対象者	豊洋台地域の住民を中心幅広い年代									
土地情報	土地面積	965.00 m ²		(区分・単位)	平成24年度		平成23年度	平成22年度		
	うち市有面積	965.00 m ²			千円	前年度比%	千円	千円		
	うち借地面積	0.00 m ²			収入	市の収入計① (②+③+④)				
	駐車場の設置状況	有	22 台		456	106.0	430	390		
建物情報	総延床面積	458.49 m ²		施設使用料・負担金②	370	107.2	345	309		
	占有面積(m ²)	453.49	借家面積(m ²)	0.00	貸付料・目的外使用料③	7	87.5	8	8	
	階数(主たる建物)	地上1階		その他収入④	79	102.6	77	73		
	構造(主たる建物)	鉄骨H形鋼造【2級】		指定管理者の収入計 ⑤(⑥+⑦+⑧+⑨)	-					
	建築年(主たる建物)	平成7年		指定管理料⑥	-					
	建物所有状況	市有物件		利用料金収入⑦	-					
	耐震対応(主たる建物)	対応済		自主事業収入⑧	-					
	劣化度点数	1.0	耐震対応率	1.0	その他収入⑨	-				
	避難所指定の有無	有	屋内受入人数(人)	94	収入合計⑩	456	106.0	430	390	
	未利用スペース	0.00 m ²		支出	市の支出計⑪ (指定管理料除く)					
利用情報	(区分・単位)	平成24年度		平成23年度	平成22年度					
		実績	前年比%							
	開館日数(日)	308	99.7	309	308	施設のコスト	1,030	117.7	875	993
	利用者数(人)	6,872	102.6	6,695	5,905	工事請負費・修繕費⑫	376	1,392.6	27	8
	利用コマ数	817	105.3	776	689	事業のコスト	-			
利用可能コマ数	3,696	99.7	3,708	3,696	人に係るコスト	4,903	100.1	4,897	4,759	
負担状況	市(市民)負担額⑮ (⑪-①+⑥-⑫)	5,477	102.5	5,342	5,362	指定管理者の支出計⑬	-			
	市(市民)負担割合(%)⑯ (⑮÷(⑭-⑫))	92	99.7	93	93	施設のコスト(修繕費含む)	-			
	利用者負担割合(%) (1-⑯)	8	100.0	8	7	自主事業以外のコスト	-			
指定管理者収支差引 (⑮-⑬)	-			施設経営における実質的な収入(⑩-⑥)						
					456	106.0	430	390		
施設所管課	豊浦市民生活課			施設評価対象主管課	豊浦市民生活課					

施設基本情報シート

平成24年度

施設コード	351100-004(619)			施設用途別分類	集会施設					
施設名	下関市大河内交流センター			利用圏域別分類						
所在地(町名・番地)	豊浦町大字宇賀5367-1			施設運営形態	指定管理者					
開設年月日	平成16年6月1日			指定管理者	下関市大河内自治会					
財産区分	行政財産			指定管理期間	平成23年4月1日～平成28年3月31日					
設置根拠法令				外観						
設置条例	下関市大河内交流センターの設置等に関する条例				内部					
施設概要	地域の都市農村交流活動による農業振興及び住民の生活文化水準の向上を図るため。									
利用対象者	地域住民									
土地情報	土地面積	804.00 m ²			(区分・単位)	平成24年度		平成23年度	平成22年度	
	うち市有面積	0.00 m ²				千円	前年度比%	千円	千円	
	うち借地面積	804.00 m ²								
	駐車場の設置状況	有	30 台							
建物情報	総延床面積	145.92 m ²			収入	市の収入計① (②+③+④)				
	占有面積(m ²)	145.92	借家面積(m ²)	0.00		施設使用料・負担金②				
	階数(主たる建物)	地上1階				貸付料・目的外使用料③				
	構造(主たる建物)	木造【3級】				その他収入④				
	建築年(主たる建物)	平成16年				指定管理者の収入計 ⑤(⑥+⑦+⑧+⑨)				
	建物所有状況	市有物件				指定管理料⑥				
	耐震対応(主たる建物)	対応済				利用料金収入⑦				
	劣化度点数	0.0	耐震対応率	1.0		自主事業収入⑧				
	避難所指定の有無	有	屋内受入人数(人)	26		その他収入⑨				
	未利用スペース	0.00 m ²				収入合計⑩				
利用情報	(区分・単位)	平成24年度		平成23年度	支出	市の支出計⑪ (指定管理料除く)				
		実績	前年比%	平成22年度		施設のコスト				
	開館日数(日)	43	134.4	32		60	工事請負費・修繕費⑫			
	利用者数(人)	568	108.8	522		956	事業のコスト			
	利用コマ数	45	121.6	37		58	人に係るコスト			
負担状況	市(市民)負担額⑮ (⑪-①+⑥-⑫)	119	100.0	119	121	指定管理者の支出計⑬				
	市(市民)負担割合(%)⑯ (⑮÷(⑭-⑫))	96	105.6	91	66	施設のコスト(修繕費含む)				
	利用者負担割合(%) (1-⑯)	4	44.0	9	34	自主事業以外のコスト				
						自主事業のコスト				
指定管理者収支差引 (⑮-⑬)	△ 5	41.7	△ 12	△ 62	人に係るコスト					
					支出合計⑭					
					施設経営における実質的な 収入(⑩-⑥)					

施設所管課	豊浦農林水産課	施設評価対象主管課	豊浦農林水産課
-------	---------	-----------	---------

施設基本情報シート

平成24年度

施設コード	351100-005(620)			施設用途別分類	集会施設					
施設名	下関市今みの地区多目的集会所			利用圏域別分類						
所在地(町名・番地)	豊浦町大字宇賀6467-3			施設運営形態	指定管理者					
開設年月日	平成1年5月12日			指定管理者	下関市今みの自治会					
財産区分	行政財産			指定管理期間	平成23年4月1日～平成28年3月31日					
設置根拠法令				外観						
設置条例	下関市今みの地区多目的集会所の設置等に関する条例									
施設概要	地域の振興及び市民の生活文化水準の向上を図るため。			内部						
利用対象者	今みの地区に住所を有する者、ただし市長が特に認めた場合はこの限りではない。									
土地情報	土地面積	922.41 m ²		(区分・単位)	平成24年度		平成23年度	平成22年度		
	うち市有面積	0.00 m ²			千円	前年度比%	千円	千円		
	うち借地面積	922.41 m ²			収入	市の収入計① (②+③+④)				
	駐車場の設置状況	有	30 台			施設使用料・負担金②				
建物情報	総延床面積	104.34 m ²		支出	貸付料・目的外使用料③					
	占有面積(m ²)	104.34	借家面積(m ²)		0.00	その他収入④				
	階数(主たる建物)	地上1階			指定管理者の収入計 ⑤(⑥+⑦+⑧+⑨)					
	構造(主たる建物)	木造【3級】			指定管理料⑥					
	建築年(主たる建物)	昭和63年			利用料金収入⑦					
	建物所有状況	市有物件			自主事業収入⑧					
	耐震対応(主たる建物)	対応済			その他収入⑨					
	劣化度点数	0.0	耐震対応率		1.0	収入合計⑩				
避難所指定の有無	有	屋内受入人数(人)	20	市(市民)負担額⑮ (⑪-①+⑥-⑫)	市の支出計⑪ (指定管理料除く)					
未利用スペース	0.00 m ²		施設のコスト							
(区分・単位)	平成24年度		平成23年度		平成22年度	工事請負費・修繕費⑫				
	実績	前年比%				事業のコスト				
	開館日数(日)	33	122.2		27	38	人に係るコスト			
	利用者数(人)	491	153.4		320	598	指定管理者の支出計⑬			
利用コマ数	41	136.7	30		40	施設のコスト(修繕費含む)				
利用可能コマ数	730	99.7	732		730	自主事業以外のコスト				
負担状況	市(市民)負担割合(%)⑯ (⑮÷(⑭-⑫))		5	110.3	5	6	自主事業のコスト			
	利用者負担割合(%) (1-⑯)		95	99.5	95	94	人に係るコスト			
	指定管理者収支差引 (⑤-⑬)		△ 55	90.2	△ 61	△ 63	施設経営における実質的な 収入(⑩-⑥)			
支出合計⑭		58	90.6	64	67					
施設所管課	豊浦農林水産課			施設評価対象主管課	豊浦農林水産課					

施設基本情報シート

平成24年度

施設コード	370300-001(638)			施設用途別分類	集会施設				
施設名	角島青年会館			利用圏域別分類					
所在地(町名・番地)	豊北町大字角島853			施設運営形態	その他				
開設年月日	平成9年3月31日			指定管理者					
財産区分	普通財産			指定管理期間					
設置根拠法令				外観					
設置条例					内部				
施設概要	コミュニティ施設。住民が自主的かつ主体的なまちづくりの推進を図ることを目的に設置された施設。								
利用対象者	角島地区振興協議会、地元青年団								
土地情報	土地面積	1,087.75 m ²		(区分・単位)	平成24年度		平成23年度	平成22年度	
	うち市有面積	1,087.75 m ²			千円	前年度比%	千円	千円	
	うち借地面積	0.00 m ²			収入	市の収入計① (②+③+④)			
	駐車場の設置状況	無	0 台		2 100.0 2 2				
建物情報	総延床面積	117.96 m ²		支出	施設使用料・負担金②				
	占有面積(m ²)	117.96	借家面積(m ²)	0.00	貸付料・目的外使用料③				
	階数(主たる建物)	地上1階		2 100.0 2 2					
	構造(主たる建物)	木造【3級】		その他収入④					
	建築年(主たる建物)	昭和56年		指定管理者の収入計 ⑤(⑥+⑦+⑧+⑨)					
	建物所有状況	市有物件		指定管理料⑥					
	耐震対応(主たる建物)	対応済		利用料金収入⑦					
	劣化度点数	0.5	耐震対応率	0.3	自主事業収入⑧				
	避難所指定の有無	無	屋内受入人数(人)	0	その他収入⑨				
	未利用スペース	0.00 m ²		収入合計⑩					
利用情報	(区分・単位)	平成24年度		平成23年度	平成22年度	支出			
		実績	前年比%			市の支出計⑪ (指定管理料除く)			
	開館日数(日)	32	100.0	32	26	5 100.0 5 1,179			
	利用者数(人)	407	84.8	480	379	施設のコスト			
	利用コマ数	64	100.0	64	52	5 100.0 5 5			
負担状況	市(市民)負担額⑮ (⑪-①+⑥-⑫)	3	100.0	3	3	工事請負費・修繕費⑫			
	市(市民)負担割合(%)⑯ (⑮÷(⑭-⑫))	60	100.0	60	60	事業のコスト			
	利用者負担割合(%) (1-⑯)	40	100.0	40	40	人に係るコスト			
	指定管理者収支差引 (⑤-⑬)	-				指定管理者の支出計⑬			
施設所管課	豊北地域政策課			施設評価対象主管課	豊北地域政策課				

施設基本情報シート

平成24年度

施設コード	370300-002(639)			施設用途別分類	集会施設					
施設名	二見地区地域交流施設			利用圏域別分類						
所在地(町名・番地)	豊北町大字神田上7270-2			施設運営形態	直営(一部委託を含む)					
開設年月日	平成12年3月31日			指定管理者						
財産区分	行政財産			指定管理期間						
設置根拠法令				外観						
設置条例					内部					
施設概要	コミュニティ施設。住民が自主的かつ主体的なまちづくりの推進を図ることを目的に設置された施設。									
利用対象者	地区住民及び公共交通利用者(JR・バス)									
土地情報	土地面積	688.00 m ²		(区分・単位)	平成24年度		平成23年度	平成22年度		
	うち市有面積	0.00 m ²			千円	前年度比%	千円	千円		
	うち借地面積	688.00 m ²			収入	市の収入計① (②+③+④)				
	駐車場の設置状況	無	0台		施設使用料・負担金②					
建物情報	総延床面積	32.00 m ²		貸付料・目的外使用料③	-					
	占有面積(m ²)	32.00	借家面積(m ²)	0.00	その他収入④					
	階数(主たる建物)	地上1階		指定管理者の収入計 ⑤(⑥+⑦+⑧+⑨)						
	構造(主たる建物)	木造【3級】		指定管理料⑥						
	建築年(主たる建物)	平成12年		利用料金収入⑦						
	建物所有状況	市有物件		自主事業収入⑧						
	耐震対応(主たる建物)	対応済		その他収入⑨						
	劣化度点数	0.0	耐震対応率	1.0	収入合計⑩					
	避難所指定の有無	無	屋内受入人数(人)	0	支出	市の支出計⑪ (指定管理料除く)				
	未利用スペース	0.00 m ²		施設のコスト						
利用情報	(区分・単位)	平成24年度		平成23年度	平成22年度	工事請負費・修繕費⑫				
		実績	前年比%			事業のコスト				
	開館日数(日)	365	100.0	365	365	人に係るコスト				
	利用者数(人)	-	-	-	-	指定管理者の支出計⑬				
	利用コマ数	-		施設のコスト(修繕費含む)						
負担状況	市(市民)負担額⑮ (⑪-①+⑥-⑫)	125	95.4	131	128	自主事業以外のコスト				
	市(市民)負担割合(%)⑯ (⑮÷(⑭-⑫))	100	100.0	100	100	自主事業のコスト				
	利用者負担割合(%) (1-⑯)	-		人に係るコスト						
	指定管理者収支差引 (⑤-⑬)	-		支出合計⑭						
	-		施設経営における実質的な 収入(⑩-⑥)				125	95.4	131	128
施設所管課	豊北地域政策課			施設評価対象主管課	豊北地域政策課					

施設基本情報シート

平成24年度

施設コード	370900-021(678)			施設用途別分類	集会施設						
施設名	旧栗野保育園			利用圏域別分類							
所在地(町名・番地)	豊北町大字栗野3853-1			施設運営形態	その他						
開設年月日	平成21年4月1日			指定管理者							
財産区分	普通財産			指定管理期間							
設置根拠法令				外観							
設置条例					内部						
施設概要	豊北町内で平成21年4月1日に新たに幼保一体化施設1園が開設したことにより、廃園。平成23年4月1日より栗野地区振興協議会へ無償貸与。栗野地区内の交流の拠点及び同地区内の各団体の活動拠点となる施設として利用中。										
利用対象者	栗野地区の住民										
土地情報	土地面積	2,904.09 m ²		(区分・単位)	平成24年度		平成23年度	平成22年度			
	うち市有面積	2,904.09 m ²			千円	前年度比%	千円	千円			
	うち借地面積	0.00 m ²			収入	市の収入計① (②+③+④)		10	100.0	10	10
	駐車場の設置状況	無	0 台		支出	施設使用料・負担金②	-	-	-	-	
建物情報	総延床面積	412.88 m ²		貸付料・目的外使用料③	8	100.0	8	8			
	占有面積(m ²)	412.88	借家面積(m ²)	0.00	その他収入④	2	100.0	2	2		
	階数(主たる建物)	地上1階		指定管理者の収入計 ⑤(⑥+⑦+⑧+⑨)	-	-	-	-			
	構造(主たる建物)	鉄筋コンクリート【1級】		指定管理料⑥	-	-	-	-			
	建築年(主たる建物)	昭和57年		利用料金収入⑦	-	-	-	-			
	建物所有状況	市有物件		自主事業収入⑧	-	-	-	-			
	耐震対応(主たる建物)	対応済		その他収入⑨	-	-	-	-			
	劣化度点数	0.0	耐震対応率	1.0	収入合計⑩	10	100.0	10	10		
	避難所指定の有無	無	屋内受入人数(人)	0	支出	市の支出計⑪ (指定管理料除く)	3	100.0	3	612	
	未利用スペース	0.00 m ²		施設のコスト	3	100.0	3	612			
利用情報	(区分・単位)	平成24年度		工事請負費・修繕費⑫	-	-	-	-			
		実績	前年比%	平成23年度	平成22年度	事業のコスト	-	-	-		
	開館日数(日)	-	-	-	-	人に係るコスト	-	-			
	利用者数(人)	-	-	-	-	指定管理者の支出計⑬	-	-			
	利用コマ数	-	-	-	-	施設のコスト(修繕費含む)	-	-			
負担状況	市(市民)負担額⑮ (⑪-①+⑥-⑫)	△ 7	100.0	△ 7	602	自主事業以外のコスト	-	-			
	市(市民)負担割合(%)⑯ (⑮÷(⑭-⑫))	△ 233	100.0	△ 233	98	自主事業のコスト	-	-			
	利用者負担割合(%) (1-⑯)	△ 233	100.0	△ 233	98	人に係るコスト	-	-			
指定管理者収支差引 (⑤-⑬)	-			施設経営における実質的な 収入(⑩-⑥)	10	100.0	10	10			
施設所管課	豊北市民生活課			施設評価対象主管課	豊北市民生活課						

施設基本情報シート

平成24年度

施設コード	371100-004(683)			施設用途別分類	集会施設					
施設名	農林漁家婦人活動促進センター			利用圏域別分類						
所在地(町名・番地)	豊北町大字田耕4332-2			施設運営形態	直営(一部委託を含む)					
開設年月日	平成9年6月1日			指定管理者						
財産区分	行政財産			指定管理期間						
設置根拠法令				外観						
設置条例	下関市田耕農林漁家婦人活動促進センターの設置等に関する条例				内部					
施設概要	下関市豊北町大字田耕に住所を有する者の文化の向上及び地域活性化の推進を図るため。									
利用対象者	一般市民(主に田耕地区)									
土地情報	土地面積	3,821.84 m ²		(区分・単位)	平成24年度		平成23年度	平成22年度		
	うち市有面積	3,821.84 m ²			千円	前年度比%	千円	千円		
	うち借地面積	0.00 m ²			収入	市の収入計① (②+③+④)				
	駐車場の設置状況	有	30 台		297	110.8	268	268		
建物情報	総延床面積	543.00 m ²		施設使用料・負担金②	191	111.7	171	149		
	占有面積(m ²)	522.20	借家面積(m ²)	0.00	貸付料・目的外使用料③	-				
	階数(主たる建物)	地上1階		その他収入④	106	109.3	97	119		
	構造(主たる建物)	鉄筋コンクリート【1級】		指定管理者の収入計 ⑤(⑥+⑦+⑧+⑨)	-					
	建築年(主たる建物)	平成9年		指定管理料⑥	-					
	建物所有状況	市有物件		利用料金収入⑦	-					
	耐震対応(主たる建物)	対応済		自主事業収入⑧	-					
	劣化度点数	1.0	耐震対応率	1.0	その他収入⑨	-				
	避難所指定の有無	有	屋内受入人数(人)	282	収入合計⑩	297	110.8	268	268	
	未利用スペース	0.00 m ²		支出	市の支出計⑪ (指定管理料除く)					
利用情報	(区分・単位)	平成24年度		施設のコスト	2,161	87.7	2,464	1,684		
		実績	前年比%	平成23年度	平成22年度					
	開館日数(日)	308	94.8	325	243	工事請負費・修繕費⑫	38	-	5,206	
	利用者数(人)	10,226	121.2	8,437	8,301	事業のコスト	-			
	利用コマ数	1,625	94.4	1,722	1,878	人に係るコスト	1,739	51.0	3,407	1,957
	利用可能コマ数	15,795	100.0	15,795	15,925	指定管理者の支出計⑬	-			
負担状況	市(市民)負担額⑮ (⑪-①+⑥-⑫)	3,603	64.3	5,603	3,373	施設のコスト(修繕費含む)	-			
	市(市民)負担割合(%)⑯ (⑮÷(⑭-⑫))	92	96.8	95	93	自主事業以外のコスト	-			
	利用者負担割合(%) (1-⑯)	8	166.8	5	7	自主事業のコスト	-			
指定管理者収支差引 (⑮-⑬)	-			支出合計⑭	3,938	67.1	5,871	8,847		
				施設経営における実質的な 収入(⑩-⑥)	297	110.8	268	268		

施設所管課	豊北農林水産課	施設評価対象主管課	豊北農林水産課
-------	---------	-----------	---------

施設基本情報シート

平成24年度

施設コード	511000-010(782)			施設用途別分類	集会施設						
施設名	王喜芝学習等供用会館			利用圏域別分類							
所在地(町名・番地)	大字宇津井1637-14			施設運営形態	指定管理者						
開設年月日	昭和46年4月13日			指定管理者	芝自治会						
財産区分	行政財産			指定管理期間	平成23年4月1日～平成28年3月31日						
設置根拠法令				外観							
設置条例	下関市学習等供用会館の設置等に関する条例				内部						
施設概要	地区住民の学習、保育、休養及び集会の用に供し、もってその福祉の増進を図ることを目的とした施設。										
利用対象者	市民										
土地情報	土地面積	208.62 m ²			(区分・単位)	平成24年度		平成23年度	平成22年度		
	うち市有面積	0.00 m ²				千円	前年度比%	千円	千円		
	うち借地面積	208.62 m ²									
	駐車場の設置状況	無	0 台								
建物情報	総延床面積	157.80 m ²			収入	市の収入計①(②+③+④)					
	占有面積(m ²)	157.80	借家面積(m ²)	0.00		施設使用料・負担金②					
	階数(主たる建物)	地上2階				貸付料・目的外使用料③					
	構造(主たる建物)	鉄筋コンクリート【1級】				その他収入④					
	建築年(主たる建物)	昭和46年				指定管理者の収入計⑤(⑥+⑦+⑧+⑨)					
	建物所有状況	市有物件				指定管理料⑥					
	耐震対応(主たる建物)	-				利用料金収入⑦					
	劣化度点数	0.0	耐震対応率	0.0		自主事業収入⑧					
	避難所指定の有無	無	屋内受入人数(人)	0		その他収入⑨					
未利用スペース	0.00 m ²			支出	収入合計⑩						
(区分・単位)	平成24年度		平成23年度		平成22年度	市の支出計⑪(指定管理料除く)					
	実績	前年比%				施設のコスト					
	開館日数(日)		14		155.6	9	13	工事請負費・修繕費⑫			
	利用者数(人)		272		99.6	273	334	事業のコスト			
	利用コマ数		21		105.0	20	28	人に係るコスト			
利用可能コマ数		1,095	99.7		1,098	1,095	指定管理者の支出計⑬				
負担状況	市(市民)負担額⑮(⑪-①+⑥-⑫)				-	-	-	-	施設のコスト(修繕費含む)		
	市(市民)負担割合(%)⑯(⑮÷(⑭-⑫))				-	-	-	-	自主事業以外のコスト		
	利用者負担割合(%)⑰(1-⑯)			-	-	-	-	自主事業のコスト			
指定管理者収支差引(⑮-⑬)				-	-	-	-	人に係るコスト			
					施設経営における実質的な収入(⑩-⑥)						

施設所管課	生涯学習課	施設評価対象主管課	生涯学習課
-------	-------	-----------	-------

施設基本情報シート

平成24年度

施設コード	511000-032(791)			施設用途別分類	集会施設						
施設名	下関市串学習等供用会館			利用圏域別分類							
所在地(町名・番地)	大字松屋1101-3			施設運営形態	指定管理者						
開設年月日				指定管理者	串自治会						
財産区分	行政財産			指定管理期間	平成23年4月1日～平成28年3月31日						
設置根拠法令				外観							
設置条例	下関市学習等供用会館の設置等に関する条例				内部						
施設概要	地区住民の学習、保育、休養及び集会の用に供し、もってその福祉の増進を図ることを目的とした施設。										
利用対象者	市民										
土地情報	土地面積	465.98 m ²			(区分・単位)	平成24年度		平成23年度	平成22年度		
	うち市有面積	0.00 m ²				千円	前年度比%	千円	千円		
	うち借地面積	465.98 m ²									
	駐車場の設置状況	無	0 台								
建物情報	総延床面積	159.00 m ²			収入	市の収入計① (②+③+④)					
	占有面積(m ²)	159.00	借家面積(m ²)	0.00		施設使用料・負担金②					
	階数(主たる建物)	地上1階				貸付料・目的外使用料③					
	構造(主たる建物)	鉄筋コンクリート【1級】				その他収入④					
	建築年(主たる建物)	昭和63年				指定管理者の収入計 ⑤(⑥+⑦+⑧+⑨)					
	建物所有状況	市有物件				指定管理料⑥					
	耐震対応(主たる建物)	対応済				利用料金収入⑦					
	劣化度数	0.0	耐震対応率	1.0		自主事業収入⑧					
	避難所指定の有無	無	屋内受入人数(人)	0		その他収入⑨					
未利用スペース	0.00 m ²			支出	収入合計⑩						
(区分・単位)	平成24年度		平成23年度		平成22年度	市の支出計⑪ (指定管理料除く)					
	実績	前年比%				施設のコスト					
	開館日数(日)		10		43.5	23	26	工事請負費・修繕費⑫			
	利用者数(人)		391		48.3	809	566	事業のコスト			
	利用コマ数		22		95.7	23	38	人に係るコスト			
利用可能コマ数		1,095	99.7		1,098	1,095	指定管理者の支出計⑬				
負担状況	市(市民)負担額⑮ (⑪-①+⑥-⑫)		-		施設のコスト(修繕費含む)						
	市(市民)負担割合(%)⑯ (⑮÷(⑭-⑫))		-		自主事業以外のコスト						
	利用者負担割合(%) (1-⑯)		-		自主事業のコスト						
指定管理者収支差引 (⑤-⑬)	-			施設経営における実質的な 収入(⑩-⑥)				-			
指定管理者収支差引 (⑤-⑬)	-			施設経営における実質的な 収入(⑩-⑥)				-			

施設所管課	生涯学習課	施設評価対象主管課	生涯学習課
-------	-------	-----------	-------

施設基本情報シート

平成24年度

施設コード	511800-017(824)			施設用途別分類	集会施設							
施設名	下関市菊川青年交流館			利用圏域別分類								
所在地(町名・番地)	菊川町大字下岡枝9			施設運営形態	指定管理者							
開設年月日	平成12年2月29日			指定管理者	菊川町青年団							
財産区分	行政財産			指定管理期間	2011/04/01～2016/03/31							
設置根拠法令				外観								
設置条例	下関市菊川青年交流館の設置等に関する条例				内部							
施設概要	青年が交流を通じて自主的活動の振興促進を図るために設置。木造平屋建。											
利用対象者	菊川町青年団、利用申請者											
土地情報	土地面積	1,163.00 m ²			(区分・単位)	平成24年度		平成23年度	平成22年度			
	うち市有面積	1,163.00 m ²				千円	前年度比%	千円	千円			
	うち借地面積	0.00 m ²				収入	市の収入計① (②+③+④)		4	25.0	16	1
	駐車場の設置状況	有	10 台			施設使用料・負担金②	3	20.0	15			
建物情報	総延床面積	173.90 m ²			貸付料・目的外使用料③	1	100.0	1	1			
	占有面積(m ²)	173.90	借家面積(m ²)	0.00	その他収入④	-						
	階数(主たる建物)	地上1階			指定管理者の収入計 ⑤(⑥+⑦+⑧+⑨)	130	108.3	120	120			
	構造(主たる建物)	木造【3級】			指定管理料⑥	130	108.3	120	120			
	建築年(主たる建物)	平成12年			利用料金収入⑦	-						
	建物所有状況	市有物件			自主事業収入⑧	-						
	耐震対応(主たる建物)	対応済			その他収入⑨	-						
	劣化度点数	0.0	耐震対応率	1.0	収入合計⑩	134	98.5	136	121			
	避難所指定の有無	無	屋内受入人数(人)	0	支出	市の支出計⑪ (指定管理料除く)		82	101.2	81	85	
	未利用スペース	0.00 m ²			施設のコスト	9	112.5	8	12			
利用情報	(区分・単位)	平成24年度		平成23年度	平成22年度	工事請負費・修繕費⑫	-					
		実績	前年比%			事業のコスト	-					
	開館日数(日)	130	119.3	109	92	人に係るコスト	73	100.0	73	73		
	利用者数(人)	654	91.3	716	459	指定管理者の支出計⑬	130	87.2	149	141		
	利用コマ数	121	118.6	102	89	施設のコスト(修繕費含む)	130	87.2	149	141		
負担状況	利用可能コマ数	2,154	100.0	2,154	2,154	自主事業以外のコスト	-					
	市(市民)負担額⑮ (⑪-①+⑥-⑫)	208	112.4	185	204	自主事業のコスト	-					
	市(市民)負担割合(%)⑯ (⑮÷(⑭-⑫))	98	122.0	80	90	人に係るコスト	-					
指定管理者収支差引 (⑤-⑬)		0.0	△ 29	△ 21	施設経営における実質的な 収入(⑩-⑥)	4	25.0	16	1			
利用者負担割合(%) (1-⑯)	2	9.6	20	10	支出合計⑭	212	92.2	230	226			

施設所管課	菊川教育支所	施設評価対象主管課	菊川教育支所
-------	--------	-----------	--------

施設基本情報シート

平成24年度

施設コード	512700-035(886)			施設用途別分類	集会施設						
施設名	角島開発総合センター			利用圏域別分類	地区						
所在地(町名・番地)	豊北町大字角島1413-1			施設運営形態	直営(一部委託を含む)						
開設年月日	昭和63年6月28日			指定管理者							
財産区分	行政財産			指定管理期間							
設置根拠法令				外観							
設置条例	下関市角島開発総合センターの設置等に関する条例										
施設概要	文化の向上及び福祉の増進を図るため										
利用対象者	地域住民										
土地情報	土地面積	1,289.43 m ²		(区分・単位)	平成24年度		平成23年度	平成22年度			
	うち市有面積	1,289.43 m ²			千円	前年度比%	千円	千円			
	うち借地面積	0.00 m ²			収入	市の収入計① (②+③+④)		37	69.8	53	102
	駐車場の設置状況	有	10 台		施設使用料・負担金②	6	30.0	20	49		
建物情報	総延床面積	526.06 m ²		貸付料・目的外使用料③	6	100.0	6	8			
	占有面積(m ²)	502.95	借家面積(m ²)	0.00	その他収入④	25	92.6	27	45		
	階数(主たる建物)	地上2階		指定管理者の収入計 ⑤(⑥+⑦+⑧+⑨)			-				
	構造(主たる建物)	鉄筋コンクリート【1級】		指定管理料⑥			-				
	建築年(主たる建物)	昭和63年		利用料金収入⑦			-				
	建物所有状況	市有物件		自主事業収入⑧			-				
	耐震対応(主たる建物)	対応済		その他収入⑨			-				
	劣化度点数	1.0	耐震対応率	1.0	収入合計⑩	37	69.8	53	102		
避難所指定の有無	有	屋内受入人数(人)	84	支出	市の支出計⑪ (指定管理料除く)		3,506	101.7	3,447	4,037	
未利用スペース	0.00 m ²			施設のコスト	1,373	104.6	1,312	1,432			
利用情報	(区分・単位)	平成24年度		工事請負費・修繕費⑫	12	92.3	13	431			
		実績	前年比%	平成23年度	平成22年度	事業のコスト	199	99.5	200	252	
	開館日数(日)	303	99.7	304	306	人に係るコスト	1,922	100.0	1,922	1,922	
	利用者数(人)	1,726	74.1	2,329	2,492	指定管理者の支出計⑬			-		
	利用コマ数	144	37.9	380	559	施設のコスト(修繕費含む)			-		
利用可能コマ数	23,634	99.7	23,712	23,868	自主事業以外のコスト			-			
負担状況	市(市民)負担額⑮ (⑪-①+⑥-⑫)	3,457	102.2	3,381	3,504	自主事業のコスト			-		
	市(市民)負担割合(%)⑯ (⑮÷(⑭-⑫))	98	100.9	97	95	人に係るコスト			-		
	利用者負担割合(%) (1-⑯)	2	69.8	3	5	支出合計⑭	3,506	101.7	3,447	4,037	
指定管理者収支差引 (⑤-⑬)	-			施設経営における実質的な 収入(⑩-⑥)	37	69.8	53	102			

施設所管課	豊北教育支所	施設評価対象主管課	豊北教育支所
-------	--------	-----------	--------

施設基本情報シート

平成24年度

施設コード	512700-036(887)			施設用途別分類	集会施設					
施設名	滝部活動拠点施設			利用圏域別分類						
所在地(町名・番地)	豊北町大字滝部3397-12			施設運営形態	直営(一部委託を含む)					
開設年月日	平成12年7月31日			指定管理者						
財産区分	行政財産			指定管理期間						
設置根拠法令				外観						
設置条例	下関市滝部活動拠点施設の設置等に関する条例									
施設概要	地域住民の文化の向上及び地域活性化の推進を図るため			内部						
利用対象者	地域住民									
土地情報	土地面積	2,499.99 m ²		(区分・単位)	平成24年度		平成23年度	平成22年度		
	うち市有面積	2,499.99 m ²			千円	前年度比%	千円	千円		
	うち借地面積	0.00 m ²			収入	市の収入計① (②+③+④)				
	駐車場の設置状況	有	30 台		757	111.3	680	616		
建物情報	総延床面積	549.06 m ²		施設使用料・負担金②	415	102.7	404	358		
	占有面積(m ²)	549.06	借家面積(m ²)	0.00	貸付料・目的外使用料③	35	100.0	35	35	
	階数(主たる建物)	地上2階		その他収入④	307	127.4	241	223		
	構造(主たる建物)	木造【3級】		指定管理者の収入計 ⑤(⑥+⑦+⑧+⑨)		-				
	建築年(主たる建物)	平成12年		指定管理料⑥		-				
	建物所有状況	市有物件		利用料金収入⑦		-				
	耐震対応(主たる建物)	対応済		自主事業収入⑧		-				
	劣化度点数	0.0	耐震対応率	1.0	その他収入⑨		-			
	避難所指定の有無	有	屋内受入人数(人)	82	収入合計⑩	757	111.3	680	616	
	未利用スペース	0.00 m ²		支出	市の支出計⑪ (指定管理料除く)					
利用情報	(区分・単位)	平成24年度		施設のコスト	1,602	111.7	1,434	2,207		
		実績	前年比%	平成23年度	平成22年度					
	開館日数(日)	303	99.7	304	306	工事請負費・修繕費⑫	199	361.8	55	2,830
	利用者数(人)	9,442	88.9	10,617	9,539	事業のコスト	182	67.7	269	250
	利用コマ数	3,510	105.2	3,336	3,284	人に係るコスト	1,922	100.0	1,922	1,922
負担状況	市(市民)負担額⑮ (⑪-①+⑥-⑫)	2,949	100.1	2,945	3,763	指定管理者の支出計⑬		-		
	市(市民)負担割合(%)⑯ (⑮÷(⑭-⑫))	80	93.8	81	86	施設のコスト(修繕費含む)		-		
	利用者負担割合(%) (1-⑯)	20	111.3	19	14	自主事業以外のコスト		-		
	指定管理者収支差引 (⑤-⑬)		-			自主事業のコスト		-		
施設所管課	豊北教育支所			施設評価対象主管課	豊北教育支所					
					支出合計⑭	3,905	106.1	3,680	7,209	
					施設経営における実質的な 収入(⑩-⑥)	757	111.3	680	616	

施設基本情報シート

平成24年度

施設コード	160200-002(173)			施設用途別分類	集会施設					
施設名	下関市勤労青少年ホーム			利用圏域別分類						
所在地(町名・番地)	彦島老の山公園1-1			施設運営形態	指定管理者					
開設年月日	昭和48年6月25日			指定管理者	一般財団法人下関市公営施設管理公社					
財産区分	行政財産			指定管理期間	平成23年4月1日～平成28年3月31日					
設置根拠法令	勤労青少年福祉法			外観						
設置条例	下関市勤労青少年ホームの設置等に関する条例									
施設概要	勤労青少年福祉法に基づき、35歳未満の勤労青少年の福祉の増進と健全な育成を図る			内部						
利用対象者	35歳未満の勤労青少年の会員登録(施設使用料は無料)市長が特に認めたときは、勤労青少年以外の者を使用を許可する(施設使用料は有料)									
土地情報	土地面積	1,800.00 m ²		(区分・単位)	平成24年度		平成23年度	平成22年度		
	うち市有面積	0.00 m ²			千円	前年度比%	千円	千円		
	うち借地面積	1,800.00 m ²			収入	市の収入計① (②+③+④)	1,142	108.7	1,051	962
	駐車場の設置状況	有	22 台		施設使用料・負担金②	1,122	108.8	1,031	930	
建物情報	総延床面積	1,012.00 m ²		貸付料・目的外使用料③	7	100.0	7	14		
	占有面積(m ²)	1,012.00	借家面積(m ²)	0.00	その他収入④	13	100.0	13	18	
	階数(主たる建物)	地上3階 地下1階		指定管理者の収入計 ⑤(⑥+⑦+⑧+⑨)	22,559	98.2	22,981	21,168		
	構造(主たる建物)	鉄筋コンクリート【2級】		指定管理料⑥	22,559	98.2	22,981	21,168		
	建築年(主たる建物)	昭和48年		利用料金収入⑦	-	-	-	-		
	建物所有状況	市有物件		自主事業収入⑧	-	-	-	-		
	耐震対応(主たる建物)	未対応		その他収入⑨	-	-	-	-		
	劣化度点数	2.0	耐震対応率	0.0	収入合計⑩	23,701	98.6	24,032	22,130	
	避難所指定の有無	有	屋内受入人数(人)	147	支出	市の支出計⑪ (指定管理料除く)	4,289	114.9	3,732	10,158
	未利用スペース	37.41 m ²		施設のコスト	81	96.4	84	85		
利用情報	(区分・単位)	平成24年度		工事請負費・修繕費⑫	4,208	115.4	3,648	10,073		
		実績	前年比%	平成23年度	平成22年度	事業のコスト	-	-	-	
	開館日数(日)	357	103.8	344	343	人に係るコスト	-	-	-	
	利用者数(人)	20,907	104.7	19,978	18,175	指定管理者の支出計⑬	22,559	98.2	22,981	21,168
	利用コマ数	2,095	103.3	2,028	1,942	施設のコスト(修繕費含む)	4,105	98.8	4,155	4,158
負担状況	市(市民)負担額⑮ (⑪-①+⑥-⑫)	21,498	97.7	22,014	20,291	自主事業以外のコスト	2,086	67.9	3,070	2,806
	市(市民)負担割合(%)⑯ (⑮÷(⑭-⑫))	95	99.5	95	95	自主事業のコスト	-	-	-	
	利用者負担割合(%) (1-⑯)	5	110.7	5	5	人に係るコスト	16,368	103.9	15,756	14,204
	指定管理者収支差引 (⑤-⑬)	-	-	-	-	支出合計⑭	26,848	100.5	26,713	31,326
施設経営における実質的な 収入(⑩-⑥)	1,142	108.7	1,051	962						
施設所管課	商工振興課			施設評価対象主管課	商工振興課					

施設基本情報シート

平成24年度

施設コード	160200-003(174)			施設用途別分類	集会施設					
施設名	下関市勤労婦人センター			利用圏域別分類						
所在地(町名・番地)	山の田東町4-13			施設運営形態	直営(一部委託を含む)					
開設年月日	昭和49年7月8日			指定管理者						
財産区分	行政財産			指定管理期間						
設置根拠法令				外観	 					
設置条例	下関市勤労婦人センターの設置等に関する条例									
施設概要	勤労婦人及び勤労者家庭の主婦等の福祉の増進を図るため。			内部	 					
利用対象者	勤労婦人及び勤労者家庭の主婦等									
土地情報	土地面積	2,721.00 m ²		(区分・単位)	平成24年度		平成23年度	平成22年度		
	うち市有面積	2,721.00 m ²			千円	前年度比%	千円	千円		
	うち借地面積	0.00 m ²			収入	市の収入計① (②+③+④)				
	駐車場の設置状況	有	56 台		6,361	93.6	6,797	6,976		
建物情報	総延床面積	1,426.08 m ²		施設使用料・負担金②	1,210	98.4	1,230	1,138		
	占有面積(m ²)	1,426.08	借家面積(m ²)	0.00	貸付料・目的外使用料③	3	100.0	3	3	
	階数(主たる建物)	地上3階		その他収入④	5,148	92.5	5,564	5,835		
	構造(主たる建物)	鉄筋コンクリート【1級】		指定管理者の収入計 ⑤(⑥+⑦+⑧+⑨)	-					
	建築年(主たる建物)	昭和49年		指定管理料⑥	-					
	建物所有状況	市有物件		利用料金収入⑦	-					
	耐震対応(主たる建物)	未対応		自主事業収入⑧	-					
	劣化度点数	3.5	耐震対応率	0.0	その他収入⑨	-				
	避難所指定の有無	有	屋内受入人数(人)	290	収入合計⑩	6,361	93.6	6,797	6,976	
	未利用スペース	0.00 m ²		支出	市の支出計⑪ (指定管理料除く)					
利用情報	(区分・単位)	平成24年度		平成23年度	平成22年度					
		実績	前年比%							
	開館日数(日)	308	99.7	309	311	施設のコスト	9,255	98.8	9,372	9,475
	利用者数(人)	33,748	97.4	34,651	49,590	工事請負費・修繕費⑫	1,016	119.0	854	32,668
	利用コマ数	3,570	103.8	3,440	3,285	事業のコスト	4,375	96.7	4,524	4,602
	利用可能コマ数	7,392	99.7	7,416	7,464	人に係るコスト	5,766	100.0	5,766	5,766
負担状況	市(市民)負担額⑮ (⑪-①+⑥-⑫)	13,035	101.3	12,865	12,867	指定管理者の支出計⑬	-			
	市(市民)負担割合(%)⑯ (⑮÷(⑭-⑫))	67	102.7	65	65	施設のコスト(修繕費含む)	-			
	利用者負担割合(%) (1-⑯)	33	94.9	35	35	自主事業以外のコスト	-			
指定管理者収支差引 (⑮-⑬)	-			施設経営における実質的な 収入(⑩-⑥)	6,361	93.6	6,797	6,976		
支出合計⑭	20,412		99.5	20,516	52,511	自主事業のコスト	-			
人に係るコスト	5,766		100.0	5,766	5,766	人に係るコスト	-			

施設所管課	商工振興課	施設評価対象主管課	商工振興課
-------	-------	-----------	-------

施設基本情報シート

平成24年度

施設コード	160200-004(175)			施設用途別分類	集会施設						
施設名	下関市勤労福祉会館			利用圏域別分類							
所在地(町名・番地)	幸町8-16			施設運営形態	指定管理者						
開設年月日	昭和56年9月7日			指定管理者	財団法人下関市勤労福祉会館管理公社						
財産区分	行政財産			指定管理期間	平成23年4月1日～平成28年3月31日						
設置根拠法令				外観							
設置条例	下関市勤労福祉会館の設置等に関する条例				内部						
施設概要	勤労者の福祉の増進と教養文化の向上を図るため。										
利用対象者	勤労者										
土地情報	土地面積	3,366.57 m ²			(区分・単位)	平成24年度		平成23年度	平成22年度		
	うち市有面積	3,366.57 m ²				千円	前年度比%	千円	千円		
	うち借地面積	0.00 m ²									
	駐車場の設置状況	有	59 台								
建物情報	総延床面積	4,810.41 m ²			収入	市の収入計① (②+③+④)		14,715	97.9	15,038	15,277
	占有面積(m ²)	4,810.41	借家面積(m ²)	0.00		施設使用料・負担金②	12,793	97.8	13,075	13,432	
	階数(主たる建物)	地上4階				貸付料・目的外使用料③	1,195	104.3	1,146	1,109	
	構造(主たる建物)	鉄筋コンクリート【2級】				その他収入④	727	89.0	817	736	
	建築年(主たる建物)	昭和56年				指定管理者の収入計 ⑤(⑥+⑦+⑧+⑨)	77,947	101.7	76,654	76,646	
	建物所有状況	市有物件				指定管理料⑥	73,785	100.8	73,204	74,293	
	耐震対応(主たる建物)	対応済				利用料金収入⑦	-	-	-	-	
	劣化度点数	4.5	耐震対応率	1.0		自主事業収入⑧	3,252	134.8	2,412	1,333	
	避難所指定の有無	無	屋内受入人数(人)	0		その他収入⑨	910	87.7	1,038	1,020	
	未利用スペース	0.00 m ²				収入合計⑩	92,662	101.1	91,692	91,923	
利用情報	(区分・単位)	平成24年度		平成23年度	支出	市の支出計⑪ (指定管理料除く)		1,964	83.6	2,350	15,325
		実績	前年比%	平成22年度		施設のコスト	546	82.2	664	900	
	開館日数(日)	346	99.7	347		338	工事請負費・修繕費⑫	1,418	84.1	1,686	14,425
	利用者数(人)	102,007	102.4	99,594		106,017	事業のコスト	-	-	-	-
	利用コマ数	16,460	98.5	16,708		15,814	人に係るコスト	-	-	-	-
負担状況	市(市民)負担額⑮ (⑪-①+⑥-⑫)	59,616	101.3	58,830	59,916	指定管理者の支出計⑬	73,785	100.8	73,204	74,293	
	市(市民)負担割合(%)⑯ (⑮÷(⑭-⑫))	80	100.7	80	80	施設のコスト(修繕費含む)	22,530	101.3	22,244	22,230	
	利用者負担割合(%) (1-⑯)	20	97.2	20	20	自主事業以外のコスト	-	-	-	-	
						自主事業のコスト	-	-	-	1,200	
指定管理者収支差引 (⑤-⑬)	4,162	120.6	3,450	2,353	施設経営における実質的な 収入(⑩-⑥)	18,877	102.1	18,488	17,630		
施設所管課	商工振興課			施設評価対象主管課	商工振興課						

施設基本情報シート


平成24年度

施設コード	160200-006(176)			施設用途別分類	集会施設						
施設名	下関市商工業振興センター			利用圏域別分類							
所在地(町名・番地)	南部町21-19			施設運営形態	指定管理者						
開設年月日	昭和61年6月27日			指定管理者	下関商工会議所						
財産区分	行政財産			指定管理期間	平成23年4月1日～平成28年3月31日						
設置根拠法令	なし			外観							
設置条例	下関市商工業振興センターの設置等に関する条例				内部						
施設概要	下関市内の商工業の振興を図るために昭和61年に設置された鉄筋コンクリート4階建(地下1階)の施設で、下関商工会議所と区分所有している。(1、3階は市所有、2、4階は会議所所有、地下および各階通路等一部共有スペースあり)										
利用対象者	3階に研修室や会議室があるが、利用制限はない。主な利用者は事業者・市・商工会議所で、会議や研修等で使用している。										
土地情報	土地面積	1,495.73 m ²		(区分・単位)	平成24年度		平成23年度	平成22年度			
	うち市有面積	1,495.73 m ²			千円	前年度比%	千円	千円			
	うち借地面積	0.00 m ²			収入	市の収入計① (②+③+④)		5,043	114.4	4,407	4,250
	駐車場の設置状況	有	32 台		施設使用料・負担金②	755	151.6	498	309		
建物情報	総延床面積	1,925.05 m ²		貸付料・目的外使用料③	3,729	107.7	3,463	3,426			
	占有面積(m ²)	1,841.05	借家面積(m ²)	0.00	その他収入④	559	125.3	446	515		
	階数(主たる建物)	地上4階 地下1階		指定管理者の収入計 ⑤(⑥+⑦+⑧+⑨)	18,495	98.1	18,861	18,935			
	構造(主たる建物)	鉄筋コンクリート【1級】		指定管理料⑥	18,495	98.1	18,861	18,935			
	建築年(主たる建物)	昭和61年		利用料金収入⑦		-					
	建物所有状況	市有物件		自主事業収入⑧		-					
	耐震対応(主たる建物)	対応済		その他収入⑨		-					
	劣化度点数	1.8	耐震対応率	1.0	収入合計⑩	23,538	101.2	23,268	23,185		
	避難所指定の有無	無	屋内受入人数(人)	0	支出	市の支出計⑪ (指定管理料除く)		14,866	98.0	15,170	15,242
	未利用スペース	0.00 m ²		施設のコスト	10,593	102.4	10,347	11,818			
利用情報	(区分・単位)	平成24年度		工事請負費・修繕費⑫	1,695	75.7	2,238	802			
		実績	前年比%	平成23年度	平成22年度	事業のコスト	404	98.3	411	448	
	開館日数(日)	262	100.4	261	258	人に係るコスト	2,174	100.0	2,174	2,174	
	利用者数(人)	20,799	102.4	20,303	19,385	指定管理者の支出計⑬	18,494	98.0	18,863	18,935	
	利用コマ数	1,322	117.4	1,126	1,068	施設のコスト(修繕費含む)	12,196	97.0	12,571	12,606	
負担状況	利用可能コマ数	3,144	100.4	3,132	3,096	自主事業以外のコスト	404	98.3	411	448	
	市(市民)負担額 ^⑮ (⑪-①+⑥-⑫)	26,623	97.2	27,386	29,125	自主事業のコスト		-			
	市(市民)負担割合(%) ^⑯ (⑮÷(⑭-⑫))	84	97.7	86	87	人に係るコスト	5,894	100.2	5,881	5,881	
	利用者負担割合(%) (1-⑯)	16	114.3	14	13	支出合計⑭	33,360	98.0	34,033	34,177	
指定管理者収支差引 (⑮-⑬)	1	△ 50.0	△ 2		施設経営における実質的な 収入(⑩-⑥)	5,043	114.4	4,407	4,250		

施設所管課	商工振興課	施設評価対象主管課	商工振興課
-------	-------	-----------	-------

施設基本情報シート

平成24年度

施設コード	160200-012(177)			施設用途別分類	集会施設					
施設名	下関市勤労者総合福祉センター			利用圏域別分類						
所在地(町名・番地)	長府扇町4-10			施設運営形態	指定管理者					
開設年月日	平成4年9月26日			指定管理者	一般財団法人下関市公営施設管理公社					
財産区分	行政財産			指定管理期間	平成23年4月1日～平成28年3月31日					
設置根拠法令				外観						
設置条例	下関市勤労者総合福祉センターの設置等に関する条例				内部					
施設概要	勤労者の福祉の充実及び勤労意欲の向上を図るため。									
利用対象者	勤労者									
土地情報	土地面積	5,198.92 m ²		(区分・単位)	平成24年度		平成23年度	平成22年度		
	うち市有面積	5,198.92 m ²			千円	前年度比%	千円	千円		
	うち借地面積	0.00 m ²			収入	市の収入計① (②+③+④)				
	駐車場の設置状況	有	67 台		7,149 86.7 8,250 6,889					
建物情報	総延床面積	1,969.44 m ²		支出	施設使用料・負担金②					
	占有面積(m ²)	1,969.44	借家面積(m ²)		0.00	貸付料・目的外使用料③				
	階数(主たる建物)	地上2階			34 100.0 34 34					
	構造(主たる建物)	鉄筋コンクリート【2級】			その他収入④					
	建築年(主たる建物)	平成4年			45 104.7 43 43					
	建物所有状況	市有物件			指定管理者の収入計 ⑤(⑥+⑦+⑧+⑨)					
	耐震対応(主たる建物)	対応済			指定管理料⑥					
	劣化度点数	1.0	耐震対応率		1.0	25,239 99.1 25,463 22,582				
	避難所指定の有無	無	屋内受入人数(人)		0	25,239 99.1 25,463 22,582				
	未利用スペース	0.00 m ²			利用料金収入⑦					
利用情報	(区分・単位)	平成24年度		市(市民)負担額⑮ (⑪-①+⑥-⑫)	収入合計⑩					
	実績	前年比%	平成23年度		平成22年度	32,388 96.1 33,713 29,471				
						市の支出計⑪ (指定管理料除く)				
	開館日数(日)	345	99.4		347	345	1,461 409.2 357 798			
	利用者数(人)	54,895	84.5		64,964	55,345	施設のコスト			
利用コマ数	5,157	90.5	5,701	4,978	235 96.3 244 558					
負担状況	利用可能コマ数	12,115	99.5	12,176	12,102	工事請負費・修繕費⑫				
	市(市民)負担割合(%)⑯ (⑮÷(⑭-⑫))	72	105.9	68	70	1,226 1,085.0 113 240				
	利用者負担割合(%) (1-⑯)	28	87.4	32	30	事業のコスト				
	指定管理者収支差引 (⑤-⑬)	-			人に係るコスト					
施設所管課	商工振興課			施設評価対象主管課	商工振興課					

施設基本情報シート

平成24年度

施設コード	160200-015(178)			施設用途別分類	集会施設					
施設名	下関市豊浦勤労青少年ホーム			利用圏域別分類						
所在地(町名・番地)	豊浦町大字黒井2351			施設運営形態	直営(一部委託を含む)					
開設年月日	昭和58年3月15日			指定管理者						
財産区分	行政財産			指定管理期間						
設置根拠法令	勤労青少年福祉法			外観						
設置条例	下関市勤労青少年ホームの設置等に関する条例									
施設概要	勤労青少年に対して、各種の相談に応じ、及び必要な指導を行い、並びにレクリエーション、クラブ活動その他勤労の余暇に行われる活動のための便宜を供与するため。			内部						
利用対象者	・35歳未満の勤労青少年・その他自主学習グループ									
土地情報	土地面積	3,641.44 m ²		(区分・単位)	平成24年度		平成23年度	平成22年度		
	うち市有面積	3,641.44 m ²			千円	前年度比%	千円	千円		
	うち借地面積	0.00 m ²			収入	市の収入計① (②+③+④)	559	104.9	533	600
	駐車場の設置状況	有	41 台		施設使用料・負担金②	496	113.8	436	498	
建物情報	総延床面積	1,114.58 m ²		貸付料・目的外使用料③	15	36.6	41	40		
	占有面積(m ²)	1,088.67	借家面積(m ²)	0.00	その他収入④	48	85.7	56	62	
	階数(主たる建物)	地上2階		指定管理者の収入計 ⑤(⑥+⑦+⑧+⑨)	-					
	構造(主たる建物)	鉄筋コンクリート【2級】		指定管理料⑥	-					
	建築年(主たる建物)	昭和58年		利用料金収入⑦	-					
	建物所有状況	市有物件		自主事業収入⑧	-					
	耐震対応(主たる建物)	対応済		その他収入⑨	-					
	劣化度点数	1.0	耐震対応率	1.0	収入合計⑩	559	104.9	533	600	
	避難所指定の有無	無	屋内受入人数(人)	0	支出	市の支出計⑪ (指定管理料除く)	7,910	96.8	8,169	7,828
	未利用スペース	74.00 m ²		施設のコスト	1,765	99.0	1,782	1,898		
利用情報	(区分・単位)	平成24年度		工事請負費・修繕費⑫	318	56.8	560	103		
		実績	前年比%	平成23年度	平成22年度	事業のコスト	-			
	開館日数(日)	297	99.3	299	300	人に係るコスト	5,827	100.0	5,827	5,827
	利用者数(人)	16,200	118.9	13,622	16,580	指定管理者の支出計⑬	-			
	利用コマ数	1,413	101.9	1,386	1,432	施設のコスト(修繕費含む)	-			
負担状況	市(市民)負担額⑮ (⑪-①+⑥-⑫)	7,033	99.4	7,076	7,125	自主事業以外のコスト	-			
	市(市民)負担割合(%)⑯ (⑮÷(⑭-⑫))	93	99.6	93	92	自主事業のコスト	-			
	利用者負担割合(%) (1-⑯)	7	105.1	7	8	人に係るコスト	-			
	指定管理者収支差引 (⑮-⑬)	-				支出合計⑭	7,910	96.8	8,169	7,828
施設経営における実質的な収入(⑩-⑥)	-				施設経営における実質的な収入(⑩-⑥)	559	104.9	533	600	
施設所管課	商工振興課			施設評価対象主管課	商工振興課					

施設基本情報シート

平成24年度

施設コード	331100-003(564)			施設用途別分類	集会施設				
施設名	林業総合センター			利用圏域別分類					
所在地(町名・番地)	豊田町大字中村853-1			施設運営形態	指定管理者				
開設年月日	平成9年4月1日			指定管理者	山口県西部森林組合				
財産区分	行政財産			指定管理期間	平成23年4月1日～平成28年3月31日				
設置根拠法令				外観					
設置条例	下関市林業総合センターの設置等に関する条例				内部				
施設概要	林業従事者の福祉を増進し、林業技術と知識の向上を資するとともに林業所得の増大を図るため。								
利用対象者	林業従事者								
土地情報	土地面積	7,989.00 m ²		(区分・単位)	平成24年度		平成23年度	平成22年度	
	うち市有面積	7,989.00 m ²			千円	前年度比%	千円	千円	
	うち借地面積	0.00 m ²			収入	市の収入計① (②+③+④)			
	駐車場の設置状況	無	0 台		施設使用料・負担金②				
建物情報	総延床面積	359.00 m ²		貸付料・目的外使用料③	-				
	占有面積(m ²)	359.00	借家面積(m ²)	0.00	その他収入④	-			
	階数(主たる建物)	地上1階		指定管理者の収入計 ⑤(⑥+⑦+⑧+⑨)	117,500	88.0	133,500	126,315	
	構造(主たる建物)	木造【3級】		指定管理料⑥	-				
	建築年(主たる建物)	平成11年		利用料金収入⑦	117,500	88.0	133,500	126,315	
	建物所有状況			自主事業収入⑧	-				
	耐震対応(主たる建物)	対応済		その他収入⑨	-				
	劣化度点数	1.0	耐震対応率	1.0	収入合計⑩	117,500	88.0	133,500	126,315
	避難所指定の有無	無	屋内受入人数(人)	0	支出	市の支出計⑪ (指定管理料除く)			
	未利用スペース	0.00 m ²		施設のコスト	73,500	76.1	96,600		
利用情報	(区分・単位)	平成24年度		工事請負費・修繕費⑫	-				
		実績	前年比%	平成23年度	平成22年度	事業のコスト			
	開館日数(日)	245	100.4	244	243	29,775	105.0	28,359	40,499
	利用者数(人)	1,581	97.8	1,616	1,572	人に係るコスト			
	利用コマ数	6	100.0	6	6	指定管理者の支出計⑬			
負担状況	市(市民)負担額⑮ (⑪-①+⑥-⑫)	103,275	82.6	124,959	40,499	施設のコスト(修繕費含む)			
	市(市民)負担割合(%)⑯ (⑮÷(⑭-⑫))	100	100.0	100	100	自主事業以外のコスト			
	利用者負担割合(%) (1-⑯)	-	-	-	-	自主事業のコスト			
						人に係るコスト			
指定管理者収支差引 (⑤-⑬)	117,500	88.0	133,500	126,315	施設経営における実質的な 収入(⑩-⑥)	117,500	88.0	133,500	126,315
支出合計⑭	103,275	82.6	124,959	40,499					
施設所管課	豊田農林課			施設評価対象主管課	豊田農林課				

