

平成 22 年版
23

選挙の記録

平成 22 年	7 月 11 日	第 22 回参議院議員通常選挙
平成 23 年	1 月 30 日	下関市議会議員一般選挙
	4 月 10 日	山口県議会議員一般選挙
	5 月 12 日	山口県瀬戸内海海区漁業調整委員会委員補欠選挙



下関市選挙管理委員会

Ⅲ	下関市議会議員一般選挙	H23. 1. 30
1	概要	39
	(1) 候補者	39
2	投票	43
	(1) 投票区別投票者数・投票率	43
	(2) 時間別投票者数	50
	(3) 年代別投票者数	52
	(4) 期日前投票者数	53
	(5) 不在者投票者数	53
3	開票	54
	(1) 開票所	54
	(2) 開票管理者等	54
	(3) 開票状況	54
	(4) 開票所レイアウト	56
4	啓発	57
5	その他	57
	(1) 気象概況	57

Ⅳ	山口県議会議員一般選挙	H23. 4. 10
1	概要	58
(1)	候補者	58
2	投票	60
	(1) 投票区別投票者数・投票率	60
	(2) 時間別投票者数	67
	(3) 年代別投票者数	69
	(4) 期日前投票者数	70
	(5) 不在者投票者数	70
3	開票	71
	(1) 開票所	71
	(2) 開票管理者等	71
	(3) 開票状況	71
	(4) 開票所レイアウト	72
4	啓発	73
5	その他	73
	(1) 気象概況	73
	(2) 関連ウェブサイト	73

V	山口県瀬戸内海海区漁業調整委員会委員補欠選挙	H23.5.12
1	概要	74
	(1) 候補者	74
2	投票	75
	(1) 投票区別投票者数・投票率	75
	(2) 期日前投票者数	76
	(3) 不在者投票者数	76
3	開票	77
	(1) 開票所	77
	(2) 開票管理者等	77
	(3) 開票状況	77
	(4) 開票所レイアウト	77
4	啓発	78
5	その他	78
	(1) 気象概況	78
	(2) 関連ウェブサイト	78

I 総括

1 選挙期日等

選挙名	公(告)示日	投票日	開票日
参議院議員通常選挙	平成 22 年 6 月 24 日	平成 22 年 7 月 11 日	
下関市議会議員一般選挙	平成 23 年 1 月 23 日	平成 23 年 1 月 30 日	
山口県議会議員一般選挙	平成 23 年 4 月 1 日	平成 23 年 4 月 10 日	
山口県瀬戸内海海区漁業調整委員会 委員補欠選挙	平成 23 年 5 月 3 日	平成 23 年 5 月 12 日	

2 主要事務日程

(1) 参議院議員通常選挙

月日(曜日)	事項	根拠法令
5月18日(火)	速報オンライン操作説明会(県庁)	
20日(木)	委員長・事務局長会議(県庁)	
6月1日(火)	選挙人名簿定時登録基準日	法第22条
2日(水)	選挙人名簿定時登録日	法第22条
15日(火)	速報担当者会議(県庁)	
16日(水)	期日前投票管理者説明会(商工会館3F大ホール)	
17日(木)	投票所入場整理券郵便局差出	令第31条
23日(水)	選挙人名簿選挙時登録基準日・登録日	法第22条
24日(木)	公示日	法第32条
	投票記載所の氏名等掲示順序のくじ	法第175条
25日(金)	期日前投票開始(本庁、4総合支所)	法第48条の2
27日(日)	街頭啓発(下関駅、シーモール前)	
28日(月)	期日前投票開始(12支所)	
29日(火)	投票管理者説明会(勤労福祉会館4F大ホール)	
7月1日(木)	投票管理者説明会(菊川ふれあい会館、川棚公民館)	
2日(金)	投票管理者説明会(勤労福祉会館4F大ホール)	
6日(火)	開票事務主任者説明会(勤労福祉会館3F研修室)	
7日(水)	開票受付研修、疑問班研修(唐戸市場2F会議室)	
8日(木)	開票立会人決定	法第62条
10日(土)	蓋井投票区繰り上げ投票(午前7時～午後4時)	法第56条
11日(日)	投票日(午前7時～午後8時 ※六連投票区午後5時まで)	※法第40条
	開票(午後10時開始)	

(2) 下関市議会議員一般選挙

月日 (曜日)	事項	根拠法令
11月19日 (金)	立候補予定者説明会 (川中公民館 4F 講堂)	
12月1日 (水)	選挙人名簿定時登録基準日	法第22条
2日 (木)	選挙人名簿定時登録日	法第22条
1月14日 (金)	投票所入場整理券郵便局差出	令第31条
17日 (月)	期日前投票管理者説明会 (商工会館 3F 大ホール)	
18日 (火)	開票集計班システム操作研修 (教育第1会議室)	
19日 (水)	投票管理者説明会 (商工会館 3F 大ホール)	
20日 (木)	投票管理者説明会 (菊川ふれあい会館、川棚公民館)	
21日 (金)	投票管理者説明会 (商工会館 3F 大ホール)	
22日 (土)	選挙人名簿選挙時登録基準日・登録日	法第22条
23日 (日)	告示日	法第32条
	投票記載所の氏名等掲示順序のくじ	法第175条
24日 (月)	期日前投票開始 (本庁、4 総合支所、12 支所)	法第48条の2
25日 (火)	開票事務主任者説明会 (商工会館 3F 研修室)	
26日 (水)	開票受付研修、疑問班研修 (唐戸市場 2F 会議室)	
27日 (木)	街頭啓発 (下関駅、シモール前)	
	開票立会人決定	法第62条
29日 (土)	蓋井投票区繰り上げ投票 (午前7時～午後4時)	法第56条
30日 (日)	投票日 (午前7時～午後8時 ※六連投票区午後5時まで)	※法第40条
	開票 (午後10時開始)	

(3) 山口県議会議員一般選挙

月日 (曜日)	事項	根拠法令
11月19日 (金)	立候補予定者説明会 (川中公民館 4F 講堂)	
12月1日 (水)	選挙人名簿定時登録基準日	法第22条
2日 (木)	選挙人名簿定時登録日	法第22条
1月14日 (金)	投票所入場整理券郵便局差出	令第31条
17日 (月)	期日前投票管理者説明会 (商工会館 3F 大ホール)	
18日 (火)	開票集計班システム操作研修 (教育第1会議室)	
19日 (水)	投票管理者説明会 (商工会館 3F 大ホール)	
20日 (木)	投票管理者説明会 (菊川ふれあい会館、川棚公民館)	
21日 (金)	投票管理者説明会 (商工会館 3F 大ホール)	
22日 (土)	選挙人名簿選挙時登録基準日・登録日	法第22条
23日 (日)	告示日	法第32条
	投票記載所の氏名等掲示順序のくじ	法第175条
24日 (月)	期日前投票開始 (本庁、4 総合支所、12 支所)	法第48条の2
25日 (火)	開票事務主任者説明会 (商工会館 3F 研修室)	
26日 (水)	開票受付研修、疑問班研修 (唐戸市場 2F 会議室)	

月日（曜日）	事項	根拠法令
27日（木）	街頭啓発（下関駅、シーモール前）	
	開票立会人決定	法第62条
29日（土）	蓋井投票区繰り上げ投票（午前7時～午後4時）	法第56条
30日（日）	投票日（午前7時～午後8時 ※六連投票区午後5時まで）	※法第40条
	開票（午後10時開始）	

（４）山口県瀬戸内海海区漁業調整委員会委員補欠選挙

月日（曜日）	事項	根拠法令
5月3日（火）	告示日	
	投票所入場整理券郵便局差出	
4日（水）	期日前投票開始（選挙管理委員会事務局）	
11日（水）	蓋井投票区繰り上げ投票（午前7時～午後4時）	
12日（木）	投票日（午前7時～午後6時 ※六連投票区午後5時まで）	
	開票	

3 期日前投票所、投票区・投票所

（１）参議院議員通常選挙、下関市議会議員一般選挙、山口県議会議員一般選挙

期日前投票所	対象	期間
下関市役所一階ホール	（限定なし）	公（告）示日翌日から投票日前日まで
4 総合支所（菊川、豊田、豊浦、豊北）	各総合支所管内に住所を有する方	午前8時30分～午後8時
1 2 支所（彦島、長府、王司、清末、小月、王喜、吉田、勝山、内日、川中、安岡、吉見）	各支所管内に住所を有する方	各選挙期日前投票期間最終週の月～金曜日 午前8時30分～午後8時

投票区	投票所	町名・通称町名
東部第1	養治小学校屋内運動場	みもすそ川町、壇之浦町、本町一～四丁目、阿弥陀寺町
東部第2	下関市役所一階ホール	中之町、唐戸町、赤間町、上田中町三・六丁目、名池町、田中町、南部町、あるかぼ～と
東部第3	第四幼稚園	宮田町一・二丁目、幸町、貴船町一丁目
東部第4	第一幼稚園	貴船町二～四丁目、山の口町
東部第5	下関市ひかり童夢	上田中町一・二・四・五・八丁目
東部第6	下関合同花き地方卸売市場	棕野町一～三丁目、卸新町、棕野上町、藤ヶ谷町、新棕野一～三丁目、棕野町
北部第1	向山小学校（参・県議） 向山幼稚園（市議）	元町、向山町、東向山町、羽山町
北部第2	向洋中学校	上田中町七丁目、中央町、栄町、向洋町一～三丁目
北部第3	下関商業高等学校	後田町一～五丁目、石神町
北部第4	生野小学校屋内運動場	幡生町一・二丁目、幡生本町
北部第5	北部公民館	山の田北町、山の田東町、山の田本町、山の田中央町、山の田南町、山の田西町
北部第6	武久会館	武久町一・二丁目、武久西原台

投票区	投票所	町名・通称町名
北部第7	梅光学院多世代交流支援センター	生野町二丁目, 三河町, 大学町一～五丁目
北部第8	大坪ふれあい会館	汐入町, 金比羅町, 大坪本町, 藤附町
北部第9	幡生コミュニティ会館	幡生宮の下町, 生野町一丁目, 宝町
中部第1	下関市生涯学習プラザ	観音崎町, 岬之町, 西入江町, 細江町一～三丁目, 細江新町, 豊前田町一～三丁目, 丸山町五丁目, 笹山町
中部第2	第二幼稚園	入江町, 丸山町一～四丁目
中部第3	関西小学校屋内運動場	春日町, 関西町, 関西本町, 長崎本町, 長崎新町, 長崎中央町, 上条町
中部第4	神田小学校屋内運動場	長崎町一丁目, 桜山町, 神田町一・二丁目, 東神田町, 西神田町, 山手町
西部第1	西部公民館	新地西町, 新地町, 今浦町, 伊崎町一・二丁目, 長門町
西部第2	山口県貿易ビル二階会議室	竹崎町一～四丁目, 大和町一・二丁目, 東大和町一・二丁目
西部第3	桜山小学校	大平町, 筋川町, 西大坪町, 南大坪町, 筋ヶ浜町, 上新地町一～五丁目
彦島第1	本村小学校屋音楽室	彦島海士郷町, 彦島老町一～三丁目, 彦島老の山公園, 彦島本村町一～五丁目
彦島第2	西山小学校屋内運動場	彦島迫町一～七丁目
彦島第3	玄洋公民館講堂	彦島竹ノ子島町, 彦島西山町一～五丁目
彦島第4	下関市役所彦島支所	彦島本村町六・七丁目, 彦島緑町, 彦島江の浦町一・二丁目
彦島第5	江の浦町民館	彦島江の浦町四～七丁目
彦島第6	江浦小学校	彦島江の浦町三・八・九丁目, 彦島福浦町一～三丁目
彦島第7	でしまつ保育園	彦島杉田町一・二丁目, 彦島弟子待東町, 彦島弟子待町一・二丁目
彦島第8	角倉小学校屋内運動場	彦島山中町一丁目, 彦島角倉町一～四丁目
彦島第9	向井小学校屋内運動場	彦島弟子待町三丁目, 彦島桜ヶ丘町, 彦島山中町二丁目, 彦島向井町一・二丁目, 彦島田の首町一・二丁目
彦島第10	彦島塩浜町民館	彦島塩浜町一～四丁目
六連	六連島集会所	六連島町
長府第1	豊浦小学校屋内運動場	長府亀の甲一・二丁目, 長府紺屋町, 長府安養寺一～四丁目, 長府珠の浦町, 長府三島町, 長府中土居本町, 長府中土居北町
長府第2	下関市役所長府支所	長府野久留米町, 長府川端一・二丁目, 長府南之町, 長府惣社町, 長府古江小路町, 長府中浜町, 長府土居の内町, 長府中之町, 長府金屋町, 長府金屋浜町, 長府宮の内町, 長府逢坂町, 野久留米町
長府第3	長府体育館	長府印内町, 長府前八幡町, 長府八幡町, 長府豊浦町, 長府港町, 長府江下町
長府第4	豊浦高等学校	長府外浦町, 長府黒門東町, 長府黒門南町, 長府羽衣町, 長府松原町, 長府新松原町, 長府宮崎町, 長府東侍町, 長府侍町一・二丁目, 長府羽衣南町, 長府黒門町
長府第5	すみれ保育園	前田一・二丁目, 前田一・二町, 高畑町
長府第6	長府東公民館	長府松小田本町, 長府松小田中町, 長府松小田東町, 長府松小田西町, 長府松小田南町, 長府松小田北町, 松小田一～三町
長府第7	長府第二保育園	長府古城町, 長府中六波町, 長府中尾町, 長府豊城町, 長府満珠町, 長府四王司町, 長府新四王司町, 長府日の出町, 長府満珠新町
長府第8	浜浦町民館	長府高場町, 長府向田町, 長府浜浦町, 長府浜浦南町, 長府浜浦西町,
長府第9	長府第三保育園	長府扇町, 長府才川一・二丁目, 千鳥ヶ丘町, ゆめタウン
王司第1	下組湯田町民館	員光町一～四丁目, 王司山田町, 員光河内町, 員光中村町, 員光下組町, 赤池町

投票区	投票所	町名・通称町名
王司第2	宇部西町公民館	亀浜町, 千鳥浜町, 乃木浜三丁目, 王司本町一～六丁目, 王司南町, 王司上町二～五丁目, 宇部南町
王司第3	王司公民館	乃木浜一・二丁目, 王司川端一～三丁目, 王司上町一丁目, 王司神田一～六丁目, 東観音町, 西観音町
清末第1	清末公民館	大字阿内を除く清末全町
清末第2	中組公会堂	清末阿内町, 清末阿内上町, 清末薫木町
小月	小月公民館	小月全町
王喜第1	王喜公民館	木屋川一・二丁目, 木屋川本町一～五丁目, 木屋川南町一～四丁目, 王喜本町一～六丁目, 王喜宇津井一～三丁目
王喜第2	王喜のり共販場	白崎一～四丁目, 松屋本町一～五丁目, 松屋上町一～三丁目, 松屋東町一～三丁目, 王喜諸村町, 王喜笹ヶ瀬町
吉田第1	吉田公民館	吉田六区町を除く吉田全町
吉田第2	朝日町公会堂	吉田六区町
勝山第1	下関市役所勝山支所	秋根本町一・二丁目, 秋根東町, 秋根南町一・二丁目, 秋根北町, 一の宮町一・二丁目, 形山みどり町, 一の宮本町一丁目
勝山第2	小野町上方公会堂	小野町, 井田町
勝山第3	勝山小学校屋内運動場	田倉御殿町一・二丁目, 前勝谷町, 秋根上町一～三丁目, 形山町, 秋根上町, 勝谷町, 田倉町, 形山町
勝山第4	勝谷新町西町民館	勝谷新町一～四丁目, 楠乃五丁目, 東勝谷
勝山第5	勝山保育園	秋根西町一・二丁目, 秋根新町, 石原町
勝山第6	馬場自治会町民館	一の宮町三～五丁目, 一の宮学園町, 一の宮本町二丁目, 一の宮住吉一～三丁目, 一の宮御本町, 一の宮東町一～三丁目, 楠乃一～四丁目
内日第1	内日二町町民館	内日一～四町
内日第2	内日公民館	内日五～九町
川中第1	川中公民館	川中本町, 川中本町一・二丁目, 伊倉町一～三丁目, 伊倉本町, 伊倉東町, 伊倉新町一～五丁目, 伊倉町, 綾羅木町, 延行町, 有富町
川中第2	下関市役所川中支所	綾羅木新町一～四丁目, 綾羅木本町一～五・九丁目
川中第3	川中会館	古屋町一・二丁目, 垢田町一～五丁目, 垢田町
川中第4	ひえだ保育園	稗田町, 稗田西町, 稗田南町, 稗田北町, 稗田中町
川中第5	垢田小学校屋内運動場	新垢田東町一・二丁目, 新垢田西町一～四丁目, 新垢田南町一～三丁目, 新垢田北町, 長州出島
川中第6	熊野小学校	川中豊町一～七丁目, 熊野西町, 熊野町一～三丁目
川中第7	綾羅木会館	綾羅木本町六～八丁目, 綾羅木南町一～三丁目
安岡第1	安岡公民館	安岡駅前一・二丁目, 安岡本町一～三丁目, 安岡町一丁目, 横野町一～四丁目, 安岡新町, 安岡本町, 西安岡町, 横野町, 福江町
安岡第2	下関工業高校	梶栗町一～五丁目, 富任町一～八丁目, 富任町, 梶栗町
安岡第3	安岡小学校屋内運動場	安岡町二～八丁目, 蒲生野町, 安岡町
吉見第1	吉見公民館	吉見竜王町, 吉見古宿町, 吉見本町一・二丁目, 吉見新町一・二丁目, 吉見里町一・二丁目, 吉見上町, 吉見中町, 吉見尾袋町, 東吉見町, 吉見新町, 吉見里町

投票区	投票所	町名・通称町名
吉見第2	吉見中学校屋内運動場	永田本町一～四丁目, 永田妙寺町, 永田町, 永田本町
吉母	吉母公民館	吉母町
蓋井	漁村センター	蓋井島町
菊川第1	菊川総合支所第1会議室	上市, 東区, 西区, 下市, 上田部, 一本松, 七見
菊川第2	豊東小学校(参・県議) 豊東幼稚園(市議)	上保木, 下保木, 下大野, 上大野
菊川第3	西中山公会堂	東中山, 西中山
菊川第4	轡井公会堂	轡井, 道市
菊川第5	ふれあい会館 展示室	荒小田南, 荒小田北, 船場, 茶屋川, 沖台
菊川第6	坂の上公会堂	萩ヶ台, 上諏訪, 小出, 坂ノ上
菊川第7	植松公会堂	植松, 台下, 台上
菊川第8	防迫下公会堂	防迫上, 防迫下, 龍王
菊川第9	檜崎公民館	岡田下, 岡田上, 菊楽, 妻月, 中の田
菊川第10	久野公民館	久野
菊川第11	後浴公会堂	下貴飯, 印内, 後浴, 藤内畑, 大藤
菊川第12	日新公民館	日新
豊田第1	とのい夢・夢ハウス	殿居, 佐野, 荒木
豊田第2	河内集会所	上柰路子
豊田第3	下柰路子公会堂	下柰路子
豊田第4	一の俣集会所	一ノ俣
豊田第5	稲見生活改善センター	稲見
豊田第6	金道管理センター	秋葉
豊田第7	豊田中公民館	上八道, 中八道, 下八道, 鷹子
豊田第8	豊田農村勤労福祉センター	上浮石, 中浮石, 下浮石
豊田第9	豊田生涯学習センター	檜原, 長正司, 西市1・2区, 矢田, 殿敷, 高熊
豊田第10	上殿敷集会所	上殿敷
豊田第11	大河内集会所	大河内
豊田第12	三豊公民館	台, 今出, 地吉
豊田第13	庭田公会堂	庭田
豊田第14	一の瀬公会堂(参・県議) 中の川集落センター(市議)	中ノ瀬
豊田第15	飯塚公会堂	三野和, 石町
豊田第16	日野公会堂	稲光, 日高萩
豊田第17	中村西公会堂	阿座上, 中村
宇賀第1	大河内交流センター	大河内
宇賀第2	本郷公会堂	本郷
宇賀第3	今みの多目的集会所	今みの
宇賀第4	湯玉在自治会館	湯玉在
宇賀第5	宇賀児童館	湯玉東, 湯玉西, 湯玉南, 湯玉北, 川嶋

投票区	投票所	町名・通称町名
小串第1	親和会館	稲荷, 駅前, 石堂, 上石堂, 病院, ひびき
小串第2	小串公民館	宮本, 秋葉, 入尾, 大才, 本浦, 川端, 奥小路, 中小路, 先中, 先小路, 大先
川棚第1	豊浦総合支所1階ホール	高野, 中央1・2区
川棚第2	川棚小学校 体育館	北村(天神住宅を除く)
川棚第3	上小野集会所	上小野
川棚第4	小野ふれあいセンター	中小野
川棚第5	下小野台集会所	下小野
川棚第6	とんがりぼうし豊浦	江良, 湯町
川棚第7	浜公会堂	下村, 北村の内天神住宅
川棚第8	川棚漁村センター	松谷, 谷吉団地
川棚第9	高砂コミュニティ会館	高砂1・2区, 塩田, 二の浜住宅
黒井第1	豊浦勤労青少年ホーム	郷杜屋, 沼, 杜屋1・2区, 原1・2区, 神田上, 神田下, 黒井住宅, 長徳寺
黒井第2	市集会所	一ノ瀬, 石印寺, 市, 大門
黒井第3	大西公会堂	大西, 阿遠, 上郷, 下郷, 上郷団地, 西明寺住宅
黒井第4	豊浦多世代交流センター	豊洋台1～3丁目, 豊洋台新町
黒井第5	上中公会堂	白滝, 市の内, 上中, 下中, 北無田
黒井第6	八ヶ浜集会所	野田, 八ヶ浜
黒井第7	黒井漁村センター	涌田1～10区
室津第1	室津公民館	室津1～7区
室津第2	室津上公会堂	室津8区
田耕第1	田耕農林漁家婦人活動促進センター	柚地, 中河内, 市庭, 五千原
田耕第2	部上集会所	川中曽, 原, 部上, 小野
田耕第3	下太田集会所	朝生, 上太田, 下太田
田耕第4	大庭集会所	〔田耕〕大庭
滝部第1	豊北総合支所1階ホール	駅前, 〔滝部〕下市, 〔滝部〕上市, 〔滝部〕大庭, 高良, 中村, 田代, 久森
滝部第2	大代集会所	大代, 寺地, 神田口
滝部第3	中原集会所	境下, 向坊, 中原
神玉第1	根崎自治会館	〔神玉〕河原, 西沢, 根崎, 上野
神玉第2	矢玉自治会館	地方南, 地方北, 中東, 矢玉東, 矢玉西, 江向, 寺川, 津波敷
神玉第3	神玉公民館	下田, 波原
神玉第4	土井ヶ浜公民館	江尻上, 江尻下, 岡林
神玉第5	テニスコートセンターわくわく苑	後地, 和久南, 和久北
神田第1	肥中自治会館	肥中
神田第2	神田公民館	堀越, 鳴滝, 大川, 荒田, 特牛
神田第3	島戸診療所待合室	島戸地方, 島戸
神田第4	附野大久保自治会館	附野, 大久保
角島第1	第一区公民館	西迫, 仮島, 辻方
角島第2	角島開発総合センター1階ホール	岡方, 前方, 野崎, 後方
角島第3	角島漁村センター 調理準備室	黒瀬, 辻ヶ浜, 久保, 堂の奥, 〔角島〕河原, 森の前

投票区	投票所	町名・通称町名
阿川第1	阿川上市自治会館	河内, [阿川] 上市, 野地, 大浦
阿川第2	平畑集会所	飯塚, 平畑
阿川第3	阿川公民館	土井, 大曲, 細井, 立目, 小瀬戸, [阿川] 下市
阿川第4	阿川浦自治会館	[阿川] 浦
粟野第1	小河内自治会館	市の瀬, 宮迫, 蓋の井, 小河内
粟野第2	粟野公民館	小迫, 郷西上
粟野第3	粟野浦自治会館	郷東, [粟野] 浦
粟野第4	郷西下集会所	安崎, 郷西下
北宇賀第1	八城説教所	上畑, 下畑
北宇賀第2	二見小学校 体育館	辻ヶ畑上, 寺畑, 掛地, 直子
北宇賀第3	二見集会所	二見

(2) 山口県瀬戸内海海区漁業調整委員会委員補欠選挙

期日前投票所	対象	期間
選挙管理委員会事務局	(限定なし)	告示日翌日から投票日前日まで 午前8時30分～午後8時

投票区	投票所	町名・通称町名
旧市	選挙管理委員会事務局	下関市の区域のうち他の投票区の区域に属さない区域
彦島第1	山口県漁業協同組合 彦島支店会議室	大字彦島, 彦島海土郷町, 彦島老町一～三丁目, 彦島老の山公園, 彦島本村町一～七丁目, 彦島緑町, 彦島江の浦町一～九丁目, 彦島杉田町一・二丁目, 彦島弟子待東町, 彦島弟子待町一～三丁目, 彦島山中町一・二丁目, 彦島角倉町一～四丁目, 彦島向井町一・二丁目, 彦島田の首町一・二丁目, 彦島桜ヶ丘町, 彦島塩浜町一～四丁目, 彦島福浦町一～三丁目
彦島第2	南風泊漁村センター大広間	彦島竹ノ子島町, 彦島西山町一～五丁目, 彦島迫町一～七丁目
六連	六連島集会所	大字六連島
長府	長府公民館第1研修室	長府珠の浦町, 長府安養寺一～四丁目, 長府紺屋町, 長府亀の甲一・二丁目, 長府三島町, 長府中土居本町, 長府中土居北町, 長府逢坂町, 長府宮の内町, 長府古江小路町, 長府中浜町, 長府南之町, 長府惣社町, 長府川端一・二丁目, 長府野久留米町, 長府向田町, 長府江下町, 長府八幡町, 長府前八幡町, 長府印内町, 長府金屋町, 長府金屋浜町, 長府中之町, 長府土居の内町, 長府港町, 長府侍町一・二丁目, 長府東侍町, 長府宮崎町, 長府外浦町, 長府松原町, 長府新松原町, 長府羽衣町, 長府羽衣南町, 長府黒門東町, 長府黒門南町, 長府黒門町, 長府浜浦町, 長府浜浦南町, 長府浜浦西町, 長府高場町, 前田一・二丁目, 千鳥ヶ丘町, 長府才川一・二丁目, ゆめタウン, 長府松小田東町, 長府松小田南町, 長府松小田北町, 長府松小田本町, 長府松小田中町, 長府扇町, 長府松小田西町, 長府四王司町, 長府新四王司町, 長府満珠町, 長府満珠新町, 長府中尾町, 長府豊浦町, 長府古城町, 長府中六波町, 長府日の出町, 長府豊城町, 大字豊浦村, 大字前田, 大字高畑, 大字才川, 大字松小田

投票区	投票所	町名・通称町名
(長府つづき)		田倉御殿町一・二丁目, 勝谷新町一～四丁目, 秋根新町, 秋根本町一・二丁目, 秋根東町, 秋根西町一・二丁目, 秋根南町一・二丁目, 秋根北町, 形山みどり町, 一の宮町一～五丁目, 一の宮学園町, 一の宮本町一・二丁目, 一の宮住吉一～三丁目, 一の宮卸本町, 前勝谷町, 秋根上町一～三丁目, 形山町, 一の宮東町一～三丁目, 楠乃一～五丁目, 東勝谷, 大字秋根, 大字楠乃, 大字勝谷, 大字形山, 大字田倉, 大字小野, 大字井田
王喜	王喜公民館第2研修室	員光町一～四丁目, 赤池町, 王司本町一～六丁目, 王司南町, 王司上町一～五丁目, 西観音町, 東観音町, 王司神田一～六丁目, 王司川端一～三丁目, 乃木浜一～三丁目, 亀浜町, 千鳥浜町, 大字宇部, 大字神田, 大字山田, 大字員光, 清末陣屋, 清末西町一～三丁目, 清末五毛一丁目, 清末本町, 清末中町一～三丁目, 清末鞍馬一～五丁目, 清末千房一～三丁目, 清末東町一～六丁目, 清末大門, 大字清末, 大字阿内, 小月駅前一丁目, 小月茶屋一～三丁目, 小月杉迫一～三丁目, 小月公園町, 小月本町一丁目, 小月本町二丁目, 小月市原町, 小月幸町, 小月宮の町, 小月京泊, 小月西の台, 小月小島一・二丁目, 小月南町, 小月高雄町, 大字小月町, 木屋川一丁目, 木屋川二丁目, 木屋川本町一～五丁目, 木屋川南町一～四丁目, 王喜本町一～六丁目, 王喜字津井一～三丁目, 白崎一～四丁目, 松屋本町一～五丁目, 松屋上町一～三丁目, 松屋東町一～三丁目, 大字字津井, 大字松屋, 工領開作, 大字吉田, 大字吉田地方
安岡	山口県漁業協同組合 下関ひびき支店会議室	大字内日上, 大字内日下, 大字植田, 伊倉町一～三丁目, 伊倉本町, 伊倉東町, 熊野町一～三丁目, 熊野西町, 稗田町, 垢田町一～五丁目, 古屋町一丁目, 古屋町二丁目, 綾羅木南町一～三丁目, 大字綾羅木, 綾羅木本町一～九丁目, 川中本町, 川中本町一・二丁目, 稗田南町, 稗田北町, 稗田西町, 稗田中町, 綾羅木新町一～四丁目, 新垢田東町一・二丁目, 新垢田西町一～四丁目, 新垢田南町一～三丁目, 新垢田北町, 長州出島, 川中豊町一～七丁目, 大字伊倉, 大字稗田, 大字垢田, 大字延行, 大字有富, 大字石原, 安岡駅前一・二丁目, 安岡本町一～三丁目, 安岡町一～八丁目, 横野町一～四丁目, 梶栗町一～五丁目, 富任町一～八丁目, 大字安岡, 大字横野, 大字蒲生野, 大字富任, 大字福江
吉見	吉見公民館2階視聴覚室	吉見古宿町, 吉見本町一・二丁目, 吉見新町一・二丁目, 吉見里町一・二丁目, 永田本町一～四丁目, 大字吉見上, 大字吉見下, 吉見竜王町, 大字永田郷
吉母	吉母公民館第1研修室	大字吉母
蓋井	蓋井島漁村センター	大字蓋井島
豊浦第1	宇賀児童館	宇賀
豊浦第2	小串公民館	小串
豊浦第3	川棚漁村センター	川棚
豊浦第4	黒井漁村センター	吉永, 黒井, 涌田後地, 豊洋台, 厚母郷
豊浦第5	室津公民館	室津下, 室津上
神玉第1	矢玉自治会館	地方南, 地方北, 中東, 矢玉東, 矢玉西, 江向
神玉第2	和久健康センター, 2階会議室	江尻上, 江尻下, 岡林, 和久南, 和久北
神田	島戸漁村センター, 2階会議室	肥中, 附野, 大久保, 中原, 特牛, 荒田, 島戸
角島第1	第一区公民館	西迫, 仮島, 辻方

投票区	投票所	町名・通称町名
角島第2	角島開発総合センター	岡方, 前方, 野崎, 後方
角島第3	角島漁村センター	黒瀬, 辻ヶ浜, 久保, 堂の奥, 河原, 森の前
阿川	阿川浦自治会館	河内, 大曲, 立目, [阿川] 浦, 小瀬戸, 下市, 野地
栗野	栗野浦自治会館	大浦, 郷西下, [栗野] 浦
北宇賀	二見集会所	二見

4 事務従事者数

		参議院議員 通常選挙	下関市議会 議員一般選挙	山口県議会 議員一般選挙	山口県瀬戸内 海海区漁業調 整委員会委員 補欠選挙	
期日前投票	管理者（市職員）	140	90	100	8	
	立会人	280	180	200	16	
投票	管理者	158	158	158	24	
	事務従事者	898	768	769	41	
		市職員	654	565	568	41
		アルバイト・人材派遣	244	203	201	—
	立会人	316	316	316	48	
開票	選挙長・開票管理者	1	1	1	1	
	事務従事者	300	288	279	10	
		市職員	298	286	277	10
		点字点検	2	2	2	—
	立会人	10	10	10	3	

Ⅱ 第 22 回参議院議員通常選挙

1 概要

(1) 候補者・名簿届出政党等

① 県選挙区

届出 番号	届出 の別	ふりがな 候補者氏名 (通称)	住所	生年月日 (年齢) 性別	党派	職業	新現 元の 別
1	本人	きし のぶお 岸 信夫	山口県熊毛郡田布施町大字 下田布施 3 3 9 1 番地	昭和 34 年 4 月 1 日 (51) 男	自由民主党	参議院議員	現
2	本人	はらだ だいじろう 原田 大二郎	東京都世田谷区成城 1 丁目 2 5 番 8 号	昭和 19 年 4 月 5 日 (66) 男	民主党	大学特別招聘教授	新
3	本人	きさき だいすけ 木佐木 大助	山口県下関市菊川町大字上 田部 2 0 5 番地 1	昭和 30 年 2 月 9 日 (55) 男	日本共産党	政党役員	新

② 比例代表

届出 番号	政党その他 政治団体の名称	本部の所在地	代表者の氏名	名簿登載者 数
1	幸福実現党	東京都中央区銀座 2 丁目 2 番 19 号	石川 悦男	5
2	みんなの党	東京都千代田区隼町 2 番 12 号藤和半蔵門コア [®] 606 号	渡辺 喜美	23
3	民主党	東京都千代田区永田町 1 丁目 11 番 1 号三宅坂ビル	菅 直人	45
4	女性党	東京都港区東新橋 1 丁目 1 番 18 号渡部ビル 6 階	福井 智代	10
5	自由民主党	東京都千代田区永田町 1 丁目 11 番 23 号	谷垣 禎一	35
6	新党改革	東京都千代田区平河町 2 丁目 16 番 5 号クレール平河町 201 号	舩添 要一	5
7	社会民主党	東京都千代田区永田町 1 丁目 8 番 1 号	福島 瑞穂	6
8	たちあがれ日本	東京都港区赤坂 1 丁目 11 番 28 号赤坂 1 丁目森ビル 10 階	平沼 赳夫	9
9	日本創新党	東京都新宿区本塩町 21 ヲ [®] 東京ビル 8 階	山田 宏	6
10	国民新党	東京都千代田区平河町 2 丁目 14 番 7 号平河町コハセビル 3 階	亀井 静香	7
11	公明党	東京都新宿区南元町 17 番地	山口 那津男	17
12	日本共産党	東京都渋谷区千駄ヶ谷 4 丁目 26 番 7 号	志位 和夫	18

2 投票

(1) 投票区別投票者数・投票率

① 県選挙区

区 分	当 日 有 権 者 数			期日前投票者数			不在者投票者数			投票所投票者数			投票者数計			投票率		
	男	女	計	男	女	計	男	女	計	男	女	計	男	女	計	男	女	計
東部第1	1,106	1,386	2,492	178	321	499	13	16	29	471	502	973	662	839	1,501	59.86%	60.53%	60.23%
東部第2	1,406	1,912	3,318	285	454	739	11	18	29	612	759	1,371	908	1,231	2,139	64.58%	64.38%	64.47%
東部第3	997	1,303	2,300	111	204	315	8	16	24	488	628	1,116	607	848	1,455	60.88%	65.08%	63.26%
東部第4	991	1,310	2,301	136	224	360	18	24	42	467	571	1,038	621	819	1,440	62.66%	62.52%	62.58%
東部第5	1,404	1,969	3,373	258	521	779	12	23	35	543	666	1,209	813	1,210	2,023	57.91%	61.45%	59.98%
東部第6	1,081	1,149	2,230	104	140	244	11	11	22	529	533	1,062	644	684	1,328	59.57%	59.53%	59.55%
北部第1	748	938	1,686	67	93	160	5	5	10	344	449	793	416	547	963	55.61%	58.32%	57.12%
北部第2	839	1,068	1,907	110	188	298	4	15	19	376	464	840	490	667	1,157	58.40%	62.45%	60.67%
北部第3	1,386	1,838	3,224	150	262	412	10	16	26	683	859	1,542	843	1,137	1,980	60.82%	61.86%	61.41%
北部第4	922	1,104	2,026	94	154	248	4	18	22	483	544	1,027	581	716	1,297	63.02%	64.86%	64.02%
北部第5	1,997	2,486	4,483	145	212	357	9	14	23	950	1,249	2,199	1,104	1,475	2,579	55.28%	59.33%	57.53%
北部第6	1,987	2,426	4,413	173	256	429	43	112	155	906	1,000	1,906	1,122	1,368	2,490	56.47%	56.39%	56.42%
北部第7	1,566	1,825	3,391	153	251	404	15	17	32	706	804	1,510	874	1,072	1,946	55.81%	58.74%	57.39%
北部第8	1,304	1,706	3,010	105	169	274	22	45	67	657	851	1,508	784	1,065	1,849	60.12%	62.43%	61.43%
北部第9	1,247	1,465	2,712	138	171	309	9	9	18	549	666	1,215	696	846	1,542	55.81%	57.75%	56.86%
中部第1	969	1,306	2,275	133	207	340	15	15	30	387	562	949	535	784	1,319	55.21%	60.03%	57.98%
中部第2	828	1,057	1,885	140	237	377	8	20	28	312	394	706	460	651	1,111	55.56%	61.59%	58.94%
中部第3	798	1,010	1,808	69	117	186	8	19	27	331	446	777	408	582	990	51.13%	57.62%	54.76%
中部第4	879	1,100	1,979	71	124	195	11	13	24	381	510	891	463	647	1,110	52.67%	58.82%	56.09%
西部第1	1,175	1,553	2,728	76	143	219	12	25	37	568	746	1,314	656	914	1,570	55.83%	58.85%	57.55%
西部第2	1,116	1,238	2,354	112	169	281	18	16	34	379	466	845	509	651	1,160	45.61%	52.58%	49.28%
西部第3	1,766	2,324	4,090	169	250	419	19	26	45	807	1,066	1,873	995	1,342	2,337	56.34%	57.75%	57.14%

区 分	当 日 有 権 者 数			期日前投票者数			不在者投票者数			投票所投票者数			投票者数計			投票率		
	男	女	計	男	女	計	男	女	計	男	女	計	男	女	計	男	女	計
彦島第1	1,278	1,572	2,850	147	236	383	12	14	26	582	707	1,289	741	957	1,698	57.98%	60.88%	59.58%
彦島第2	1,022	1,256	2,278	97	168	265	11	24	35	463	519	982	571	711	1,282	55.87%	56.61%	56.28%
彦島第3	1,416	1,630	3,046	112	171	283	11	35	46	722	847	1,569	845	1,053	1,898	59.68%	64.60%	62.31%
彦島第4	1,087	1,394	2,481	114	191	305	12	15	27	519	661	1,180	645	867	1,512	59.34%	62.20%	60.94%
彦島第5	529	638	1,167	33	76	109	7	8	15	237	303	540	277	387	664	52.36%	60.66%	56.90%
彦島第6	1,481	1,760	3,241	146	222	368	13	11	24	674	791	1,465	833	1,024	1,857	56.25%	58.18%	57.30%
彦島第7	893	965	1,858	72	100	172	3	11	14	434	482	916	509	593	1,102	57.00%	61.45%	59.31%
彦島第8	1,036	1,245	2,281	86	147	233	4	10	14	501	546	1,047	591	703	1,294	57.05%	56.47%	56.73%
彦島第9	1,495	1,752	3,247	136	224	360	9	15	24	759	872	1,631	904	1,111	2,015	60.47%	63.41%	62.06%
彦島第10	1,142	1,376	2,518	85	139	224	11	6	17	599	713	1,312	695	858	1,553	60.86%	62.35%	61.68%
六 連	47	64	111	3	4	7		1	1	39	43	82	42	48	90	89.36%	75.00%	81.08%
長府第1	1,722	1,964	3,686	166	250	416	12	15	27	856	989	1,845	1,034	1,254	2,288	60.05%	63.85%	62.07%
長府第2	1,211	1,544	2,755	125	197	322	13	21	34	661	820	1,481	799	1,038	1,837	65.98%	67.23%	66.68%
長府第3	914	1,166	2,080	82	116	198	17	17	34	439	562	1,001	538	695	1,233	58.86%	59.61%	59.28%
長府第4	1,381	1,784	3,165	164	274	438	29	66	95	711	819	1,530	904	1,159	2,063	65.46%	64.97%	65.18%
長府第5	414	512	926	66	108	174	4	3	7	181	201	382	251	312	563	60.63%	60.94%	60.80%
長府第6	1,748	1,967	3,715	112	149	261	19	26	45	905	1,054	1,959	1,036	1,229	2,265	59.27%	62.48%	60.97%
長府第7	1,989	2,273	4,262	160	252	412	13	19	32	998	1,110	2,108	1,171	1,381	2,552	58.87%	60.76%	59.88%
長府第8	594	695	1,289	77	121	198	8	11	19	329	372	701	414	504	918	69.70%	72.52%	71.22%
長府第9	1,236	1,452	2,688	98	151	249	25	52	77	583	667	1,250	706	870	1,576	57.12%	59.92%	58.63%
王司第1	593	701	1,294	31	41	72	6	33	39	322	378	700	359	452	811	60.54%	64.48%	62.67%
王司第2	738	886	1,624	51	74	125	6	11	17	399	462	861	456	547	1,003	61.79%	61.74%	61.76%
王司第3	1,445	1,676	3,121	145	203	348	18	14	32	696	816	1,512	859	1,033	1,892	59.45%	61.63%	60.62%
清末第1	2,146	2,384	4,530	182	253	435	14	20	34	1,047	1,151	2,198	1,243	1,424	2,667	57.92%	59.73%	58.87%
清末第2	184	222	406	15	19	34	1	7	8	110	123	233	126	149	275	68.48%	67.12%	67.73%

区 分	当 日 有 権 者 数			期日前投票者数			不在者投票者数			投票所投票者数			投票者数計			投票率		
	男	女	計	男	女	計	男	女	計	男	女	計	男	女	計	男	女	計
小 月	2,603	3,047	5,650	283	437	720	15	34	49	1,315	1,453	2,768	1,613	1,924	3,537	61.97%	63.14%	62.60%
王喜第1	808	947	1,755	62	86	148	15	25	40	466	510	976	543	621	1,164	67.20%	65.58%	66.32%
王喜第2	621	474	1,095	90	31	121	30	6	36	320	288	608	440	325	765	70.85%	68.57%	69.86%
吉田第1	641	709	1,350	59	77	136	12	12	24	368	367	735	439	456	895	68.49%	64.32%	66.30%
吉田第2	36	39	75	3	1	4				23	24	47	26	28	54	72.22%	71.79%	72.00%
勝山第1	2,160	2,397	4,557	219	286	505	25	20	45	937	1,054	1,991	1,181	1,360	2,541	54.68%	56.74%	55.76%
勝山第2	229	283	512	26	32	58	7	11	18	123	149	272	156	192	348	68.12%	67.84%	67.97%
勝山第3	2,228	2,520	4,748	297	396	693	24	50	74	1,014	1,060	2,074	1,335	1,506	2,841	59.92%	59.76%	59.84%
勝山第4	1,324	1,473	2,797	139	162	301	23	33	56	603	696	1,299	765	891	1,656	57.78%	60.49%	59.21%
勝山第5	1,508	1,717	3,225	157	187	344	8	11	19	714	819	1,533	879	1,017	1,896	58.29%	59.23%	58.79%
勝山第6	2,227	2,352	4,579	220	252	472	17	24	41	912	1,010	1,922	1,149	1,286	2,435	51.59%	54.68%	53.18%
内日第1	249	313	562	24	31	55	1	3	4	130	153	283	155	187	342	62.25%	59.74%	60.85%
内日第2	303	363	666	31	51	82	3	5	8	156	184	340	190	240	430	62.71%	66.12%	64.56%
川中第1	2,470	2,949	5,419	208	272	480	10	28	38	1,300	1,509	2,809	1,518	1,809	3,327	61.46%	61.34%	61.40%
川中第2	1,954	2,264	4,218	215	284	499	16	11	27	912	1,056	1,968	1,143	1,351	2,494	58.50%	59.67%	59.13%
川中第3	1,016	1,220	2,236	88	151	239	8	5	13	500	558	1,058	596	714	1,310	58.66%	58.52%	58.59%
川中第4	1,438	1,691	3,129	108	174	282	10	19	29	648	748	1,396	766	941	1,707	53.27%	55.65%	54.55%
川中第5	1,485	1,820	3,305	72	131	203	7	19	26	714	841	1,555	793	991	1,784	53.40%	54.45%	53.98%
川中第6	2,312	2,620	4,932	197	237	434	12	14	26	1,037	1,187	2,224	1,246	1,438	2,684	53.89%	54.89%	54.42%
川中第7	1,364	1,557	2,921	108	176	284	10	15	25	681	770	1,451	799	961	1,760	58.58%	61.72%	60.25%
安岡第1	2,350	2,784	5,134	221	306	527	35	52	87	1,057	1,215	2,272	1,313	1,573	2,886	55.87%	56.50%	56.21%
安岡第2	2,155	2,519	4,674	243	314	557	26	24	50	973	1,119	2,092	1,242	1,457	2,699	57.63%	57.84%	57.74%
安岡第3	1,177	1,327	2,504	163	194	357	9	10	19	588	640	1,228	760	844	1,604	64.57%	63.60%	64.06%
吉見第1	1,489	1,639	3,128	162	188	350	15	22	37	732	816	1,548	909	1,026	1,935	61.05%	62.60%	61.86%
吉見第2	762	811	1,573	103	65	168	96	134	230	300	345	645	499	544	1,043	65.49%	67.08%	66.31%

区 分	当 日 有 権 者 数			期日前投票者数			不在者投票者数			投票所投票者数			投票者数計			投票率		
	男	女	計	男	女	計	男	女	計	男	女	計	男	女	計	男	女	計
吉 母	370	463	833	12	19	31	4	9	13	191	260	451	207	288	495	55.95%	62.20%	59.42%
蓋 井	45	43	88	1	1	2	1		1	33	32	65	35	33	68	77.78%	76.74%	77.27%
旧下関 計	89,577	106,692	196,269	8,993	13,294	22,287	1,002	1,557	2,559	42,442	49,606	92,048	52,437	64,457	116,894	58.54%	60.41%	59.56%
菊川第1	866	1,024	1,890	73	87	160	7	5	12	459	559	1,018	539	651	1,190	62.24%	63.57%	62.96%
菊川第2	528	590	1,118	53	64	117	6	3	9	312	331	643	371	398	769	70.27%	67.46%	68.78%
菊川第3	43	52	95	5	4	9	1		1	29	38	67	35	42	77	81.40%	80.77%	81.05%
菊川第4	61	76	137	5	9	14	1	1	2	41	51	92	47	61	108	77.05%	80.26%	78.83%
菊川第5	515	701	1,216	50	63	113	10	14	24	293	350	643	353	427	780	68.54%	60.91%	64.14%
菊川第6	243	316	559	24	24	48	1	1	2	152	193	345	177	218	395	72.84%	68.99%	70.66%
菊川第7	154	178	332	15	9	24	1	1	2	89	119	208	105	129	234	68.18%	72.47%	70.48%
菊川第8	95	114	209	14	14	28	1		1	56	76	132	71	90	161	74.74%	78.95%	77.03%
菊川第9	239	286	525	19	23	42	2	1	3	138	173	311	159	197	356	66.53%	68.88%	67.81%
菊川第10	122	134	256	7	8	15	2	3	5	75	83	158	84	94	178	68.85%	70.15%	69.53%
菊川第11	95	111	206	10	7	17	2	1	3	54	66	120	66	74	140	69.47%	66.67%	67.96%
菊川第12	103	114	217	18	16	34	3	0	3	61	81	142	82	97	179	79.61%	85.09%	82.49%
旧菊川 計	3,064	3,696	6,760	293	328	621	37	30	67	1,759	2,120	3,879	2,089	2,478	4,567	68.18%	67.05%	67.56%
豊田第1	136	213	349	12	8	20	8	28	36	76	101	177	96	137	233	70.59%	64.32%	66.76%
豊田第2	44	54	98	9	9	18		3	3	28	34	62	37	46	83	84.09%	85.19%	84.69%
豊田第3	29	28	57	4	2	6	1		1	19	20	39	24	22	46	82.76%	78.57%	80.70%
豊田第4	80	93	173	6	9	15		1	1	56	65	121	62	75	137	77.50%	80.65%	79.19%
豊田第5	43	54	97	3	1	4	1	2	3	31	39	70	35	42	77	81.40%	77.78%	79.38%
豊田第6	80	86	166	4	4	8	2	4	6	57	64	121	63	72	135	78.75%	83.72%	81.33%
豊田第7	225	245	470	20	28	48	3	1	4	117	127	244	140	156	296	62.22%	63.67%	62.98%
豊田第8	236	264	500	18	24	42	4	3	7	136	155	291	158	182	340	66.95%	68.94%	68.00%
豊田第9	764	894	1,658	88	114	202	12	7	19	413	490	903	513	611	1,124	67.15%	68.34%	67.79%

区 分	当 日 有 権 者 数			期 日 前 投 票 者 数			不 在 者 投 票 者 数			投 票 所 投 票 者 数			投 票 者 数 計			投 票 率		
	男	女	計	男	女	計	男	女	計	男	女	計	男	女	計	男	女	計
豊田第10	47	44	91	2	3	5		2	2	33	33	66	35	38	73	74.47%	86.36%	80.22%
豊田第11	85	89	174	10	12	22		1	1	57	60	117	67	73	140	78.82%	82.02%	80.46%
豊田第12	93	110	203	9	9	18	1	1	2	54	73	127	64	83	147	68.82%	75.45%	72.41%
豊田第13	28	34	62	4	4	8			0	23	26	49	27	30	57	96.43%	88.24%	91.94%
豊田第14	34	39	73	3	5	8	2		2	22	30	52	27	35	62	79.41%	89.74%	84.93%
豊田第15	206	218	424	16	17	33	3	2	5	117	120	237	136	139	275	66.02%	63.76%	64.86%
豊田第16	110	123	233	6	12	18			0	70	79	149	76	91	167	69.09%	73.98%	71.67%
豊田第17	221	269	490	17	30	47	3	4	7	120	136	256	140	170	310	63.35%	63.20%	63.27%
旧豊田 計	2,461	2,857	5,318	231	291	522	40	59	99	1,429	1,652	3,081	1,700	2,002	3,702	69.08%	70.07%	69.61%
宇賀第1	43	75	118	3	8	11	1		1	26	48	74	30	56	86	69.77%	74.67%	72.88%
宇賀第2	87	116	203	16	15	31	3		3	42	74	116	61	89	150	70.11%	76.72%	73.89%
宇賀第3	44	46	90	5	4	9			0	31	33	64	36	37	73	81.82%	80.43%	81.11%
宇賀第4	96	118	214	14	27	41	1	1	2	48	61	109	63	89	152	65.63%	75.42%	71.03%
宇賀第5	381	514	895	34	44	78	5	10	15	219	301	520	258	355	613	67.72%	69.07%	68.49%
小串第1	387	527	914	54	82	136	2	9	11	158	214	372	214	305	519	55.30%	57.87%	56.78%
小串第2	612	760	1,372	54	78	132	7	8	15	330	438	768	391	524	915	63.89%	68.95%	66.69%
川棚第1	645	792	1,437	111	138	249	12	17	29	297	354	651	420	509	929	65.12%	64.27%	64.65%
川棚第2	270	336	606	41	57	98	2	1	3	120	140	260	163	198	361	60.37%	58.93%	59.57%
川棚第3	42	49	91	5	9	14			0	31	36	67	36	45	81	85.71%	91.84%	89.01%
川棚第4	69	90	159	6	13	19	2		2	39	54	93	47	67	114	68.12%	74.44%	71.70%
川棚第5	79	79	158	16	21	37		1	1	35	36	71	51	58	109	64.56%	73.42%	68.99%
川棚第6	368	423	791	48	58	106	1	2	3	196	231	427	245	291	536	66.58%	68.79%	67.76%
川棚第7	205	240	445	27	46	73	1	4	5	98	109	207	126	159	285	61.46%	66.25%	64.04%
川棚第8	346	416	762	61	65	126		2	2	150	183	333	211	250	461	60.98%	60.10%	60.50%
川棚第9	656	783	1,439	103	164	267	4	3	7	276	315	591	383	482	865	58.38%	61.56%	60.11%

区 分	当 日 有 権 者 数			期日前投票者数			不在者投票者数			投票所投票者数			投票者数計			投票率		
	男	女	計	男	女	計	男	女	計	男	女	計	男	女	計	男	女	計
黒井第1	513	669	1,182	62	77	139	5	6	11	257	307	564	324	390	714	63.16%	58.30%	60.41%
黒井第2	118	153	271	15	28	43			0	67	70	137	82	98	180	69.49%	64.05%	66.42%
黒井第3	337	373	710	63	65	128	2	3	5	133	148	281	198	216	414	58.75%	57.91%	58.31%
黒井第4	787	903	1,690	87	85	172	8	5	13	457	510	967	552	600	1,152	70.14%	66.45%	68.17%
黒井第5	184	209	393	29	50	79	3	7	10	86	81	167	118	138	256	64.13%	66.03%	65.14%
黒井第6	195	226	421	31	33	64	1	2	3	103	118	221	135	153	288	69.23%	67.70%	68.41%
黒井第7	307	381	688	35	50	85	2	4	6	176	221	397	213	275	488	69.38%	72.18%	70.93%
室津第1	553	650	1,203	50	58	108	7	7	14	348	416	764	405	481	886	73.24%	74.00%	73.65%
室津第2	44	53	97	12	20	32	1	1	2	21	24	45	34	45	79	77.27%	84.91%	81.44%
旧豊浦 計	7,368	8,981	16,349	982	1,295	2,277	70	93	163	3,744	4,522	8,266	4,796	5,910	10,706	65.09%	65.81%	65.48%
田耕第1	155	220	375	20	30	50	7	17	24	88	99	187	115	146	261	74.19%	66.36%	69.60%
田耕第2	73	94	167	19	19	38	1	1	2	36	51	87	56	71	127	76.71%	75.53%	76.05%
田耕第3	97	115	212	17	19	36	2	2	4	59	68	127	78	89	167	80.41%	77.39%	78.77%
田耕第4	59	64	123	10	12	22			0	38	43	81	48	55	103	81.36%	85.94%	83.74%
滝部第1	575	755	1,330	82	87	169	8	16	24	294	389	683	384	492	876	66.78%	65.17%	65.86%
滝部第2	145	183	328	25	37	62		2	2	83	104	187	108	143	251	74.48%	78.14%	76.52%
滝部第3	106	114	220	17	25	42		1	1	63	64	127	80	90	170	75.47%	78.95%	77.27%
神玉第1	101	136	237	9	21	30		2	2	60	71	131	69	94	163	68.32%	69.12%	68.78%
神玉第2	367	454	821	22	36	58	5	2	7	181	249	430	208	287	495	56.68%	63.22%	60.29%
神玉第3	60	58	118	8	7	15			0	37	38	75	45	45	90	75.00%	77.59%	76.27%
神玉第4	145	192	337	18	10	28	3	1	4	81	113	194	102	124	226	70.34%	64.58%	67.06%
神玉第5	216	263	479	20	18	38	3	2	5	133	165	298	156	185	341	72.22%	70.34%	71.19%
神田第1	85	104	189	4	12	16	3		3	58	65	123	65	77	142	76.47%	74.04%	75.13%
神田第2	255	308	563	23	37	60	3	4	7	154	186	340	180	227	407	70.59%	73.70%	72.29%
神田第3	249	325	574	24	31	55	3	3	6	130	196	326	157	230	387	63.05%	70.77%	67.42%

区 分	当 日 有 権 者 数			期日前投票者数			不在者投票者数			投票所投票者数			投票者数計			投票率		
	男	女	計	男	女	計	男	女	計	男	女	計	男	女	計	男	女	計
神田第4	78	91	169	8	8	16			0	50	62	112	58	70	128	74.36%	76.92%	75.74%
角島第1	66	68	134	3	3	6			0	42	48	90	45	51	96	68.18%	75.00%	71.64%
角島第2	103	116	219	5	11	16			0	66	80	146	71	91	162	68.93%	78.45%	73.97%
角島第3	196	221	417	9	7	16	1	2	3	116	147	263	126	156	282	64.29%	70.59%	67.63%
阿川第1	144	174	318	13	22	35	1		1	79	100	179	93	122	215	64.58%	70.11%	67.61%
阿川第2	45	61	106	8	16	24		1	1	26	27	53	34	44	78	75.56%	72.13%	73.58%
阿川第3	249	298	547	23	24	47		2	2	151	181	332	174	207	381	69.88%	69.46%	69.65%
阿川第4	126	161	287	11	23	34	3	4	7	63	86	149	77	113	190	61.11%	70.19%	66.20%
粟野第1	76	100	176	12	20	32	1	1	2	53	59	112	66	80	146	86.84%	80.00%	82.95%
粟野第2	50	59	109	6	12	18			0	34	35	69	40	47	87	80.00%	79.66%	79.82%
粟野第3	215	257	472	12	21	33	2	5	7	148	176	324	162	202	364	75.35%	78.60%	77.12%
粟野第4	87	100	187	8	14	22	2	1	3	53	64	117	63	79	142	72.41%	79.00%	75.94%
北宇賀第1	89	110	199	9	10	19	2		2	63	75	138	74	85	159	83.15%	77.27%	79.90%
北宇賀第2	100	112	212	13	17	30		2	2	53	52	105	66	71	137	66.00%	63.39%	64.62%
北宇賀第3	119	152	271	14	25	39	1	3	4	67	96	163	82	124	206	68.91%	81.58%	76.01%
旧豊北 計	4,431	5,465	9,896	472	634	1,106	51	74	125	2,559	3,189	5,748	3,082	3,897	6,979	69.56%	71.31%	70.52%
合計	106,901	127,691	234,592	10,971	15,842	26,813	1,200	1,813	3,013	51,933	61,089	113,022	64,104	78,744	142,848	59.97%	61.67%	60.89%
在外投票	85	94	179	1	2	3	20	14	34				21	16	37	24.71%	17.02%	20.67%
総計	106,986	127,785	234,771	10,972	15,844	26,816	1,220	1,827	3,047	51,933	61,089	113,022	64,125	78,760	142,885	59.94%	61.63%	60.86%

② 比例代表

区 分	当 日 有 権 者 数			期 日 前 投 票 者 数			不 在 者 投 票 者 数			投 票 所 投 票 者 数			投 票 者 数 計			投 票 率		
	男	女	計	男	女	計	男	女	計	男	女	計	男	女	計	男	女	計
東部第1	1,106	1,386	2,492	178	321	499	13	15	28	471	502	973	662	838	1,500	59.86%	60.46%	60.19%
東部第2	1,406	1,912	3,318	285	454	739	11	18	29	612	759	1,371	908	1,231	2,139	64.58%	64.38%	64.47%
東部第3	997	1,303	2,300	111	204	315	8	15	23	488	628	1,116	607	847	1,454	60.88%	65.00%	63.22%
東部第4	991	1,310	2,301	136	224	360	18	24	42	466	571	1,037	620	819	1,439	62.56%	62.52%	62.54%
東部第5	1,404	1,969	3,373	258	521	779	12	23	35	543	666	1,209	813	1,210	2,023	57.91%	61.45%	59.98%
東部第6	1,081	1,149	2,230	104	140	244	11	10	21	529	533	1,062	644	683	1,327	59.57%	59.44%	59.51%
北部第1	748	938	1,686	67	93	160	5	5	10	344	449	793	416	547	963	55.61%	58.32%	57.12%
北部第2	839	1,068	1,907	109	188	297	4	15	19	376	464	840	489	667	1,156	58.28%	62.45%	60.62%
北部第3	1,386	1,838	3,224	150	262	412	10	16	26	683	859	1,542	843	1,137	1,980	60.82%	61.86%	61.41%
北部第4	922	1,104	2,026	94	154	248	4	18	22	483	544	1,027	581	716	1,297	63.02%	64.86%	64.02%
北部第5	1,997	2,486	4,483	145	212	357	9	14	23	949	1,249	2,198	1,103	1,475	2,578	55.23%	59.33%	57.51%
北部第6	1,987	2,426	4,413	173	256	429	43	112	155	907	1,000	1,907	1,123	1,368	2,491	56.52%	56.39%	56.45%
北部第7	1,566	1,825	3,391	153	251	404	15	17	32	706	804	1,510	874	1,072	1,946	55.81%	58.74%	57.39%
北部第8	1,304	1,706	3,010	105	169	274	22	45	67	657	851	1,508	784	1,065	1,849	60.12%	62.43%	61.43%
北部第9	1,247	1,465	2,712	138	171	309	9	9	18	549	666	1,215	696	846	1,542	55.81%	57.75%	56.86%
中部第1	969	1,306	2,275	133		340	15	15	30	387	562	949	535	784	1,319	55.21%	60.03%	57.98%
中部第2	828	1,057	1,885	140	237	377	8	20	28	312	394	706	460	651	1,111	55.56%	61.59%	58.94%
中部第3	798	1,010	1,808	69	117	186	8	19	27	331	446	777	408	582	990	51.13%	57.62%	54.76%
中部第4	879	1,100	1,979	71	124	195	11	13	24	381	510	891	463	647	1,110	52.67%	58.82%	56.09%
西部第1	1,175	1,553	2,728	76	143	219	12	25	37	568	746	1,314	656	914	1,570	55.83%	58.85%	57.55%
西部第2	1,116	1,238	2,354	112	169	281	18	16	34	379	466	845	509	651	1,160	45.61%	52.58%	49.28%
西部第3	1,766	2,324	4,090	169	250	419	19	26	45	806	1,066	1,872	994	1,342	2,336	56.29%	57.75%	57.11%
彦島第1	1,278	1,572	2,850	147	236	383	12	14	26	583	707	1,290	742	957	1,699	58.06%	60.88%	59.61%
彦島第2	1,022	1,256	2,278	97	168	265	10	24	34	462	519	981	569	711	1,280	55.68%	56.61%	56.19%

区 分	当 日 有 権 者 数			期 日 前 投 票 者 数			不 在 者 投 票 者 数			投 票 所 投 票 者 数			投 票 者 数 計			投 票 率		
	男	女	計	男	女	計	男	女	計	男	女	計	男	女	計	男	女	計
彦島第3	1,416	1,630	3,046	112	171	283	11	34	45	722	847	1,569	845	1,052	1,897	59.68%	64.54%	62.28%
彦島第4	1,087	1,394	2,481	114	191	305	12	15	27	518	661	1,179	644	867	1,511	59.25%	62.20%	60.90%
彦島第5	529	638	1,167	33	76	109	7	8	15	237	303	540	277	387	664	52.36%	60.66%	56.90%
彦島第6	1,481	1,760	3,241	146	222	368	13	11	24	674	791	1,465	833	1,024	1,857	56.25%	58.18%	57.30%
彦島第7	893	965	1,858	72	100	172	3	11	14	434	482	916	509	593	1,102	57.00%	61.45%	59.31%
彦島第8	1,036	1,245	2,281	86	147	233	4	10	14	501	546	1,047	591	703	1,294	57.05%	56.47%	56.73%
彦島第9	1,495	1,752	3,247	137	224	361	9	15	24	759	872	1,631	905	1,111	2,016	60.54%	63.41%	62.09%
彦島第10	1,142	1,376	2,518	85	139	224	11	6	17	599	713	1,312	695	858	1,553	60.86%	62.35%	61.68%
六 連	47	64	111	3	4	7		1	1	39	43	82	42	48	90	89.36%	75.00%	81.08%
長府第1	1,722	1,964	3,686	166	250	416	12	15	27	856	989	1,845	1,034	1,254	2,288	60.05%	63.85%	62.07%
長府第2	1,211	1,544	2,755	125	197	322	13	21	34	660	820	1,480	798	1,038	1,836	65.90%	67.23%	66.64%
長府第3	914	1,166	2,080	82	116	198	17	17	34	439	562	1,001	538	695	1,233	58.86%	59.61%	59.28%
長府第4	1,381	1,784	3,165	164	274	438	29	66	95	711	819	1,530	904	1,159	2,063	65.46%	64.97%	65.18%
長府第5	414	512	926	66	108	174	4	3	7	180	201	381	250	312	562	60.39%	60.94%	60.69%
長府第6	1,748	1,967	3,715	112	149	261	19	26	45	905	1,054	1,959	1,036	1,229	2,265	59.27%	62.48%	60.97%
長府第7	1,989	2,273	4,262	160	252	412	13	19	32	998	1,110	2,108	1,171	1,381	2,552	58.87%	60.76%	59.88%
長府第8	594	695	1,289	77	121	198	8	11	19	329	372	701	414	504	918	69.70%	72.52%	71.22%
長府第9	1,236	1,452	2,688	98	151	249	25	52	77	583	667	1,250	706	870	1,576	57.12%	59.92%	58.63%
王司第1	593	701	1,294	31	41	72	6	33	39	322	378	700	359	452	811	60.54%	64.48%	62.67%
王司第2	738	886	1,624	51	74	125	6	11	17	399	462	861	456	547	1,003	61.79%	61.74%	61.76%
王司第3	1,445	1,676	3,121	145	203	348	18	14	32	696	816	1,512	859	1,033	1,892	59.45%	61.63%	60.62%
清末第1	2,146	2,384	4,530	182	253	435	14	20	34	1,047	1,152	2,199	1,243	1,425	2,668	57.92%	59.77%	58.90%
清末第2	184	222	406	15	19	34	1	7	8	110	123	233	126	149	275	68.48%	67.12%	67.73%
小 月	2,603	3,047	5,650	283	437	720	15	33	48	1,315	1,453	2,768	1,613	1,923	3,536	61.97%	63.11%	62.58%
王喜第1	808	947	1,755	62	86	148	15	25	40	466	510	976	543	621	1,164	67.20%	65.58%	66.32%

区 分	当 日 有 権 者 数			期 日 前 投 票 者 数			不 在 者 投 票 者 数			投 票 所 投 票 者 数			投 票 者 数 計			投 票 率		
	男	女	計	男	女	計	男	女	計	男	女	計	男	女	計	男	女	計
王喜第2	621	474	1,095	90	31	121	30	6	36	320	288	608	440	325	765	70.85%	68.57%	69.86%
吉田第1	641	709	1,350	60	77	137	12	12	24	368	367	735	440	456	896	68.64%	64.32%	66.37%
吉田第2	36	39	75	3	1	4		3	3	23	24	47	26	28	54	72.22%	71.79%	72.00%
勝山第1	2,160	2,397	4,557	219	286	505	25	20	45	937	1,054	1,991	1,181	1,360	2,541	54.68%	56.74%	55.76%
勝山第2	229	283	512	26	32	58	7	11	18	123	149	272	156	192	348	68.12%	67.84%	67.97%
勝山第3	2,228	2,520	4,748	297	396	693	24	50	74	1,014	1,060	2,074	1,335	1,506	2,841	59.92%	59.76%	59.84%
勝山第4	1,324	1,473	2,797	139	162	301	23	33	56	603	696	1,299	765	891	1,656	57.78%	60.49%	59.21%
勝山第5	1,508	1,717	3,225	157	187	344	8	11	19	714	819	1,533	879	1,017	1,896	58.29%	59.23%	58.79%
勝山第6	2,227	2,352	4,579	221	252	473	17	24	41	912	1,010	1,922	1,150	1,286	2,436	51.64%	54.68%	53.20%
内日第1	249	313	562	24	31	55	1	3	4	130	153	283	155	187	342	62.25%	59.74%	60.85%
内日第2	303	363	666	31	51	82	3	5	8	156	184	340	190	240	430	62.71%	66.12%	64.56%
川中第1	2,470	2,949	5,419	208	272	480	10	28	38	1,300	1,509	2,809	1,518	1,809	3,327	61.46%	61.34%	61.40%
川中第2	1,954	2,264	4,218	215	283	498	15	11	26	912	1,056	1,968	1,142	1,350	2,492	58.44%	59.63%	59.08%
川中第3	1,016	1,220	2,236	88	151	239	8	5	13	500	558	1,058	596	714	1,310	58.66%	58.52%	58.59%
川中第4	1,438	1,691	3,129	108	174	282	10	18	28	648	748	1,396	766	940	1,706	53.27%	55.59%	54.52%
川中第5	1,485	1,820	3,305	72	131	203	7	19	26	714	841	1,555	793	991	1,784	53.40%	54.45%	53.98%
川中第6	2,312	2,620	4,932	197	237	434	12	14	26	1,037	1,187	2,224	1,246	1,438	2,684	53.89%	54.89%	54.42%
川中第7	1,364	1,557	2,921	108	176	284	11	15	26	681	770	1,451	800	961	1,761	58.65%	61.72%	60.29%
安岡第1	2,350	2,784	5,134	221	306	527	35	52	87	1,057	1,215	2,272	1,313	1,573	2,886	55.87%	56.50%	56.21%
安岡第2	2,155	2,519	4,674	243	314	557	26	24	50	973	1,119	2,092	1,242	1,457	2,699	57.63%	57.84%	57.74%
安岡第3	1,177	1,327	2,504	163	194	357	9	10	19	588	640	1,228	760	844	1,604	64.57%	63.60%	64.06%
吉見第1	1,489	1,639	3,128	162	188	350	15	22	37	732	815	1,547	909	1,025	1,934	61.05%	62.54%	61.83%
吉見第2	762	811	1,573	103	65	168	96	134	230	300	345	645	499	544	1,043	65.49%	67.08%	66.31%
吉 母	370	463	833	12	19	31	4	9	13	191	260	451	207	288	495	55.95%	62.20%	59.42%
蓋 井	45	43	88	1	1	2	1		1	33	32	65	35	33	68	77.78%	76.74%	77.27%

区 分	当 日 有 権 者 数			期 日 前 投 票 者 数			不 在 者 投 票 者 数			投 票 所 投 票 者 数			投 票 者 数 計			投 票 率		
	男	女	計	男	女	計	男	女	計	男	女	計	男	女	計	男	女	計
旧下関 計	89,577	106,692	196,269	8,995	13,293	22,288	1,001	1,551	2,552	42,437	49,606	92,043	52,433	64,450	116,883	58.53%	60.41%	59.55%
菊川第1	866	1,024	1,890	73	87	160	7	5	12	459	559	1,018	539	651	1,190	62.24%	63.57%	62.96%
菊川第2	528	590	1,118	53	64	117	6	3	9	312	331	643	371	398	769	70.27%	67.46%	68.78%
菊川第3	43	52	95	5	4	9	1		1	29	38	67	35	42	77	81.40%	80.77%	81.05%
菊川第4	61	76	137	5	9	14	1	1	2	41	51	92	47	61	108	77.05%	80.26%	78.83%
菊川第5	515	701	1,216	50	63	113	9	12	21	293	350	643	352	425	777	68.35%	60.63%	63.90%
菊川第6	243	316	559	24	24	48	1	1	2	152	193	345	177	218	395	72.84%	68.99%	70.66%
菊川第7	154	178	332	15	9	24	1	1	2	89	119	208	105	129	234	68.18%	72.47%	70.48%
菊川第8	95	114	209	14	14	28	1		1	56	76	132	71	90	161	74.74%	78.95%	77.03%
菊川第9	239	286	525	19	23	42	2	1	3	138	173	311	159	197	356	66.53%	68.88%	67.81%
菊川第10	122	134	256	7	8	15	2	3	5	75	83	158	84	94	178	68.85%	70.15%	69.53%
菊川第11	95	111	206	10	7	17	2	1	3	54	66	120	66	74	140	69.47%	66.67%	67.96%
菊川第12	103	114	217	18	16	34	3		3	61	81	142	82	97	179	79.61%	85.09%	82.49%
旧菊川 計	3,064	3,696	6,760	293	328	621	36	28	64	1,759	2,120	3,879	2,088	2,476	4,564	68.15%	66.99%	67.51%
豊田第1	136	213	349	12	8	20	8	28	36	76	101	177	96	137	233	70.59%	64.32%	66.76%
豊田第2	44	54	98	9	9	18		3	3	28	34	62	37	46	83	84.09%	85.19%	84.69%
豊田第3	29	28	57	4	2	6	1		1	19	20	39	24	22	46	82.76%	78.57%	80.70%
豊田第4	80	93	173	6	9	15		1	1	56	65	121	62	75	137	77.50%	80.65%	79.19%
豊田第5	43	54	97	3	1	4	1	2	3	31	39	70	35	42	77	81.40%	77.78%	79.38%
豊田第6	80	86	166	4	4	8	2	4	6	57	64	121	63	72	135	78.75%	83.72%	81.33%
豊田第7	225	245	470	20	28	48	3	1	4	117	127	244	140	156	296	62.22%	63.67%	62.98%
豊田第8	236	264	500	18	24	42	4	3	7	136	155	291	158	182	340	66.95%	68.94%	68.00%
豊田第9	764	894	1,658	88	114	202	12	7	19	413	490	903	513	611	1,124	67.15%	68.34%	67.79%
豊田第10	47	44	91	2	3	5		2	2	33	33	66	35	38	73	74.47%	86.36%	80.22%
豊田第11	85	89	174	10	12	22		1	1	57	60	117	67	73	140	78.82%	82.02%	80.46%

区 分	当 日 有 権 者 数			期 日 前 投 票 者 数			不 在 者 投 票 者 数			投 票 所 投 票 者 数			投 票 者 数 計			投 票 率		
	男	女	計	男	女	計	男	女	計	男	女	計	男	女	計	男	女	計
豊田第12	93	110	203	9	9	18	1	1	2	54	73	127	64	83	147	68.82%	75.45%	72.41%
豊田第13	28	34	62	4	4	8			0	23	26	49	27	30	57	96.43%	88.24%	91.94%
豊田第14	34	39	73	3	5	8	2		2	22	30	52	27	35	62	79.41%	89.74%	84.93%
豊田第15	206	218	424	16	17	33	3	2	5	117	120	237	136	139	275	66.02%	63.76%	64.86%
豊田第16	110	123	233	6	12	18			0	70	79	149	76	91	167	69.09%	73.98%	71.67%
豊田第17	221	269	490	17	30	47	3	4	7	120	136	256	140	170	310	63.35%	63.20%	63.27%
旧豊田 計	2,461	2,857	5,318	231	291	522	40	59	99	1,429	1,652	3,081	1,700	2,002	3,702	69.08%	70.07%	69.61%
宇賀第1	43	75	118	3	8	11	1		1	26	48	74	30	56	86	69.77%	74.67%	72.88%
宇賀第2	87	116	203	16	15	31	3		3	42	74	116	61	89	150	70.11%	76.72%	73.89%
宇賀第3	44	46	90	5	4	9			0	31	33	64	36	37	73	81.82%	80.43%	81.11%
宇賀第4	96	118	214	14	27	41	1	1	2	48	61	109	63	89	152	65.63%	75.42%	71.03%
宇賀第5	381	514	895	34	44	78	5	10	15	219	301	520	258	355	613	67.72%	69.07%	68.49%
小串第1	387	527	914	54	82	136	2	9	11	158	214	372	214	305	519	55.30%	57.87%	56.78%
小串第2	612	760	1,372	54	78	132	7	8	15	330	438	768	391	524	915	63.89%	68.95%	66.69%
川棚第1	645	792	1,437	111	138	249	12	17	29	297	354	651	420	509	929	65.12%	64.27%	64.65%
川棚第2	270	336	606	41	57	98	2	1	3	120	140	260	163	198	361	60.37%	58.93%	59.57%
川棚第3	42	49	91	5	9	14			0	31	36	67	36	45	81	85.71%	91.84%	89.01%
川棚第4	69	90	159	6	13	19	2		2	39	54	93	47	67	114	68.12%	74.44%	71.70%
川棚第5	79	79	158	16	21	37		1	1	35	36	71	51	58	109	64.56%	73.42%	68.99%
川棚第6	368	423	791	48	58	106	1	2	3	196	231	427	245	291	536	66.58%	68.79%	67.76%
川棚第7	205	240	445	27	46	73	1	4	5	98	109	207	126	159	285	61.46%	66.25%	64.04%
川棚第8	346	416	762	61	65	126		2	2	150	183	333	211	250	461	60.98%	60.10%	60.50%
川棚第9	656	783	1,439	103	164	267	4	3	7	276	315	591	383	482	865	58.38%	61.56%	60.11%
黒井第1	513	669	1,182	62	77	139	5	6	11	257	307	564	324	390	714	63.16%	58.30%	60.41%
黒井第2	118	153	271	15	29	44			0	67	70	137	82	99	181	69.49%	64.71%	66.79%

区 分	当 日 有 権 者 数			期 日 前 投 票 者 数			不 在 者 投 票 者 数			投 票 所 投 票 者 数			投 票 者 数 計			投 票 率		
	男	女	計	男	女	計	男	女	計	男	女	計	男	女	計	男	女	計
黒井第3	337	373	710	63	65	128	2	3	5	132	148	280	197	216	413	58.46%	57.91%	58.17%
黒井第4	787	903	1,690	87	85	172	8	5	13	457	510	967	552	600	1,152	70.14%	66.45%	68.17%
黒井第5	184	209	393	29	50	79	3	7	10	86	81	167	118	138	256	64.13%	66.03%	65.14%
黒井第6	195	226	421	31	33	64	1	2	3	103	118	221	135	153	288	69.23%	67.70%	68.41%
黒井第7	307	381	688	35	50	85	2	4	6	176	221	397	213	275	488	69.38%	72.18%	70.93%
室津第1	553	650	1,203	50	58	108	7	7	14	348	416	764	405	481	886	73.24%	74.00%	73.65%
室津第2	44	53	97	12	20	32	1	1	2	21	24	45	34	45	79	77.27%	84.91%	81.44%
旧豊浦 計	7,368	8,981	16,349	982	1,296	2,278	70	93	163	3,743	4,522	8,265	4,795	5,911	10,706	65.08%	65.82%	65.48%
田耕第1	155	220	375	20	30	50	7	17	24	88	98	186	115	145	260	74.19%	65.91%	69.33%
田耕第2	73	94	167	19	19	38	1	1	2	36	51	87	56	71	127	76.71%	75.53%	76.05%
田耕第3	97	115	212	17	19	36	2	2	4	59	68	127	78	89	167	80.41%	77.39%	78.77%
田耕第4	59	64	123	10	12	22			0	38	43	81	48	55	103	81.36%	85.94%	83.74%
滝部第1	575	755	1,330	82	87	169	8	16	24	294	389	683	384	492	876	66.78%	65.17%	65.86%
滝部第2	145	183	328	25	37	62		2	2	83	104	187	108	143	251	74.48%	78.14%	76.52%
滝部第3	106	114	220	17	25	42		1	1	63	64	127	80	90	170	75.47%	78.95%	77.27%
神玉第1	101	136	237	9	21	30		2	2	60	71	131	69	94	163	68.32%	69.12%	68.78%
神玉第2	367	454	821	22	36	58	5	2	7	181	249	430	208	287	495	56.68%	63.22%	60.29%
神玉第3	60	58	118	8	7	15			0	37	38	75	45	45	90	75.00%	77.59%	76.27%
神玉第4	145	192	337	18	10	28	3	1	4	81	113	194	102	124	226	70.34%	64.58%	67.06%
神玉第5	216	263	479	20	18	38	3	2	5	133	165	298	156	185	341	72.22%	70.34%	71.19%
神田第1	85	104	189	4	12	16	3		3	58	65	123	65	77	142	76.47%	74.04%	75.13%
神田第2	255	308	563	23	37	60	3	4	7	154	186	340	180	227	407	70.59%	73.70%	72.29%
神田第3	249	325	574	24	31	55	3	3	6	130	196	326	157	230	387	63.05%	70.77%	67.42%
神田第4	78	91	169	8	8	16			0	50	62	112	58	70	128	74.36%	76.92%	75.74%
角島第1	66	68	134	3	3	6			0	42	48	90	45	51	96	68.18%	75.00%	71.64%

区 分	当 日 有 権 者 数			期 日 前 投 票 者 数			不 在 者 投 票 者 数			投 票 所 投 票 者 数			投 票 者 数 計			投 票 率		
	男	女	計	男	女	計	男	女	計	男	女	計	男	女	計	男	女	計
角島第2	103	116	219	5	11	16			0	66	80	146	71	91	162	68.93%	78.45%	73.97%
角島第3	196	221	417	9	7	16	1	2	3	116	147	263	126	156	282	64.29%	70.59%	67.63%
阿川第1	144	174	318	13	22	35	1		1	79	100	179	93	122	215	64.58%	70.11%	67.61%
阿川第2	45	61	106	8	16	24		1	1	26	27	53	34	44	78	75.56%	72.13%	73.58%
阿川第3	249	298	547	23	24	47		2	2	151	181	332	174	207	381	69.88%	69.46%	69.65%
阿川第4	126	161	287	11	23	34	3	4	7	63	86	149	77	113	190	61.11%	70.19%	66.20%
粟野第1	76	100	176	12	20	32	1	1	2	53	59	112	66	80	146	86.84%	80.00%	82.95%
粟野第2	50	59	109	6	12	18			0	34	35	69	40	47	87	80.00%	79.66%	79.82%
粟野第3	215	257	472	12	21	33	2	5	7	148	176	324	162	202	364	75.35%	78.60%	77.12%
粟野第4	87	100	187	8	14	22	2	1	3	53	64	117	63	79	142	72.41%	79.00%	75.94%
北宇賀第1	89	110	199	9	10	19	2		2	63	75	138	74	85	159	83.15%	77.27%	79.90%
北宇賀第2	100	112	212	13	17	30		2	2	53	52	105	66	71	137	66.00%	63.39%	64.62%
北宇賀第3	119	152	271	14	25	39	1	3	4	67	96	163	82	124	206	68.91%	81.58%	76.01%
旧豊北 計	4,431	5,465	9,896	472	634	1,106	51	74	125	2,559	3,188	5,747	3,082	3,896	6,978	69.56%	71.29%	70.51%
総合計	106,901	127,691	234,592	10,973	15,842	26,815	1,198	1,805	3,003	51,927	61,088	113,015	64,098	78,735	142,833	59.96%	61.66%	60.89%
在外投票	85	94	179	1	2	3	22	16	38				23	18	41	27.06%	19.15%	22.91%
総合計	106,986	127,785	234,771	10,974	15,844	26,818	1,220	1,821	3,041	51,927	61,088	113,015	64,121	78,753	142,874	59.93%	61.63%	60.86%

(2) 時間別投票者数 (県選挙区)

		合計	旧下関	旧菊川	旧豊田	旧豊浦	旧豊北
8 時累計	男	4,516	3,255	166	159	455	481
	女	3,876	2,643	161	141	433	498
	合計	8,392	5,898	327	300	888	979
9 時累計	男	10,566	7,790	405	369	1,043	959
	女	9,919	6,904	459	383	1,094	1,079
	合計	20,485	14,694	864	752	2,137	2,038
10 時累計	男	18,085	13,930	649	600	1,553	1,353
	女	18,632	13,871	739	667	1,759	1,596
	合計	36,717	27,801	1,388	1,267	3,312	2,949
11 時累計	男	25,351	19,882	906	793	2,063	1,707
	女	27,957	21,534	1,049	908	2,404	2,062
	合計	53,308	41,416	1,955	1,701	4,467	3,769
12 時累計	男	30,512	24,192	1,094	935	2,375	1,916
	女	34,367	26,892	1,267	1,054	2,810	2,344
	合計	64,879	51,084	2,361	1,989	5,185	4,260
13 時累計	男	33,501	26,793	1,162	991	2,558	1,997
	女	38,014	30,030	1,359	1,123	3,057	2,445
	合計	71,515	56,823	2,521	2,114	5,615	4,442
14 時累計	男	36,648	29,452	1,248	1,060	2,781	2,107
	女	41,655	33,090	1,471	1,199	3,322	2,573
	合計	78,303	62,542	2,719	2,259	6,103	4,680
15 時累計	男	39,568	31,937	1,353	1,133	2,947	2,198
	女	45,356	36,242	1,589	1,301	3,499	2,725
	合計	84,924	68,179	2,942	2,434	6,446	4,923
16 時累計	男	42,307	34,279	1,420	1,204	3,120	2,284
	女	49,006	39,332	1,681	1,381	3,782	2,830
	合計	91,313	73,611	3,101	2,585	6,902	5,114
17 時累計	男	45,166	36,702	1,521	1,281	3,304	2,358
	女	52,754	42,493	1,828	1,488	3,992	2,953
	合計	97,920	79,195	3,349	2,769	7,296	5,311
18 時累計	男	48,092	39,161	1,635	1,347	3,490	2,459
	女	56,385	45,545	1,972	1,561	4,237	3,070
	合計	104,477	84,706	3,607	2,908	7,727	5,529
19 時累計	男	50,486	41,205	1,712	1,394	3,646	2,529
	女	59,424	48,159	2,077	1,632	4,411	3,145
	合計	109,910	89,364	3,789	3,026	8,057	5,674

		合計	旧下関	旧菊川	旧豊田	旧豊浦	旧豊北
19時30分累計	男	51,374	41,964	1,744	1,414	3,707	2,545
	女	60,458	49,056	2,106	1,644	4,482	3,170
	合計	111,832	91,020	3,850	3,058	8,189	5,715
20時累計 (確定)	男	51,933	42,442	1,759	1,429	3,744	2,559
	女	61,089	49,606	2,120	1,652	4,522	3,189
	合計	113,022	92,048	3,879	3,081	8,266	5,748

(時間帯別集計)

		合計	旧下関	旧菊川	旧豊田	旧豊浦	旧豊北
8時 ～ 9時	男	6,050	4,535	239	210	588	478
	女	6,043	4,261	298	242	661	581
	合計	12,093	8,796	537	452	1,249	1,059
9時 ～ 10時	男	7,519	6,140	244	231	510	394
	女	8,713	6,967	280	284	665	517
	合計	16,232	13,107	524	515	1,175	911
10時 ～ 11時	男	7,266	5,952	257	193	510	354
	女	9,325	7,663	310	241	645	466
	合計	16,591	13,615	567	434	1,155	820
11時 ～ 12時	男	5,161	4,310	188	142	312	209
	女	6,410	5,358	218	146	406	282
	合計	11,571	9,668	406	288	718	491
12時 ～ 13時	男	2,989	2,601	68	56	183	81
	女	3,647	3,138	92	69	247	101
	合計	6,636	5,739	160	125	430	182
13時 ～ 14時	男	3,147	2,659	86	69	223	110
	女	3,641	3,060	112	76	265	128
	合計	6,788	5,719	198	145	488	238
14時 ～ 15時	男	2,920	2,485	105	73	166	91
	女	3,701	3,152	118	102	177	152
	合計	6,621	5,637	223	175	343	243
15時 ～ 16時	男	2,739	2,342	67	71	173	86
	女	3,650	3,090	92	80	283	105
	合計	6,389	5,432	159	151	456	191
16時 ～ 17時	男	2,859	2,423	101	77	184	74
	女	3,748	3,161	147	107	210	123
	合計	6,607	5,584	248	184	394	197

		合計	旧下関	旧菊川	旧豊田	旧豊浦	旧豊北
17時 ～	男	2,926	2,459	114	66	186	101
	女	3,631	3,052	144	73	245	117
18時	合計	6,557	5,511	258	139	431	218
18時 ～	男	2,394	2,044	77	47	156	70
	女	3,039	2,614	105	71	174	75
19時	合計	5,433	4,658	182	118	330	145
19時 ～	男	888	759	32	20	61	16
	女	1,034	897	29	12	71	25
19時30分	合計	1,922	1,656	61	32	132	41
19時30分 ～	男	559	478	15	15	37	14
	女	631	550	14	8	40	19
20時	合計	1,190	1,028	29	23	77	33
19時 ～	男	1,447	1,237	47	35	98	30
	女	1,665	1,447	43	20	111	44
20時	合計	3,112	2,684	90	55	209	74

※線上投票を実施している蓋井島投票区についても各時間帯別の投票者数を計上。

(3) 年代別投票者数

年代	有権者数	県選挙区		比例代表	
		投票者数	投票率	投票者数	投票率
20歳代計	27,145	9,045	33.32%	9,045	33.32%
30歳代計	33,829	15,533	45.92%	15,533	45.92%
40歳代計	31,572	18,193	57.62%	18,193	57.62%
50歳代計	38,154	25,455	66.72%	25,458	66.72%
60歳代計	45,094	34,356	76.19%	34,355	76.19%
70歳～	58,977	40,303	68.34%	40,290	68.31%
合計	234,771	142,885	60.86%	142,874	60.86%

(4) 期日前投票者数

① 県選挙区（日にち別、投票所別）

	6月25日	6月26日	6月27日	6月28日	6月29日	6月30日	7月1日	7月2日	7月3日	7月4日	7月5日	7月6日	7月7日	7月8日	7月9日	7月10日	合計	
	金	土	日	月	火	水	木	金	土	日	月	火	水	木	金	土		
本庁	293	312	405	349	502	472	618	620	579	909	781	942	1,016	966	1,194	2,128	12,086	
総合支所	菊川	6	10	10	8	20	15	17	12	30	27	46	46	48	72	72	144	583
	豊田	4	10	9	8	27	23	21	22	29	24	30	31	54	28	75	103	355
	豊浦	43	38	44	46	75	70	101	86	86	115	196	152	216	224	284	419	1,407
	豊北	17	16	18	26	38	43	27	56	45	51	94	95	96	126	135	182	654
支所	彦島											395	368	340	389	405		1,897
	長府											358	386	344	329	430		1,847
	王司											87	106	72	74	126		465
	清末											66	68	70	95	83		382
	小月											97	129	116	140	155		637
	王喜											37	32	43	38	58		208
	吉田											18	18	17	22	44		119
	勝山											305	340	328	293	411		1,677
	内日											16	23	21	22	25		107
	川中											252	314	253	277	313		1,409
	安岡											216	241	230	296	213		1,196
	吉見											88	85	73	95	104		445
合計	363	386	486	437	662	623	784	796	769	1,126	3,082	3,376	3,337	3,486	4,127	2,976	26,816	
累計	363	749	1,235	1,672	2,334	2,957	3,741	4,537	5,306	6,432	9,514	12,890	16,227	19,713	23,840	26,816	26,816	

② 比例代表（日にち別、投票所別）

	6月25日	6月26日	6月27日	6月28日	6月29日	6月30日	7月1日	7月2日	7月3日	7月4日	7月5日	7月6日	7月7日	7月8日	7月9日	7月10日	合計	
	金	土	日	月	火	水	木	金	土	日	月	火	水	木	金	土		
本庁	293	312	405	349	502	472	618	621	579	909	781	942	1,015	966	1,195	2,128	12,087	
総合支所	菊川	6	10	10	8	20	15	17	12	30	27	46	46	48	72	72	144	583
	豊田	4	10	9	8	27	23	21	22	29	24	30	31	54	28	75	103	355
	豊浦	43	38	44	47	75	70	101	86	86	115	196	152	216	224	284	419	1,408
	豊北	17	16	18	26	38	43	27	56	45	51	94	95	96	126	135	182	654
支所	彦島											395	368	340	389	405		1,897
	長府											358	386	344	329	430		1,847
	王司											87	106	72	74	126		465
	清末											66	68	70	95	83		382
	小月											97	129	116	140	155		637
	王喜											37	32	43	38	58		208
	吉田											18	18	17	22	44		119
	勝山											306	340	328	293	411		1,678
	内日											16	23	21	22	25		107
	川中											251	314	253	277	313		1,408
	安岡											216	241	230	296	213		1,196
	吉見											88	85	73	95	104		445
合計	363	386	486	438	662	623	784	797	769	1,126	3,082	3,376	3,336	3,486	4,128	2,976	26,818	
累計	363	749	1,235	1,673	2,335	2,958	3,742	4,539	5,308	6,434	9,516	12,892	16,228	19,714	23,842	26,818	26,818	

(5) 不在者投票者数

	県選挙区			比例代表		
	男	女	計	男	女	計
1. 令第53条の規定により投票用紙及び投票用封筒の交付を受けて投票者した者	1,169	1,794	2,963	1,167	1,786	2,953
2. 令第54条の規定により他の市町村で投票用紙及び投票用封筒の交付を受けて投票した船員	3	0	3	3	0	3
3. 令第59条の4の規定により投票用紙及び投票用封筒の交付を受けて投票した者	23	18	41	23	18	41
4. 令第59条の5の4第7項の規定により投票用紙及び投票用封筒を交付した者	0	0	0	0	0	0
5. 令第39条の6第8項の規定により投票送信用紙及び投票送信用封筒の交付を受けて投票した船員	5	1	6	5	1	6
6. 令第59条の8第3項において準用する令第59条の6第8項の規定により投票送信用紙及び投票送信用紙用封筒の交付を受けて投票した者	0	0	0	0	0	0
合計	1,200	1,813	3,013	1,198	1,805	3,003

3 開票

(1) 開票所

①開票場所、開票時間

開票所	下関市体育館（下関市向洋町）
開票開始日時	7月11日午後10時00分から

(2) 開票管理者等

開票管理者	水岡 登喜雄
同職務代理者	清水 弘彦

(3) 開票状況

①県選挙区

候補者名	23:00	23:30	0:00	1:10	山口県総計	当落
岸 信夫	8,000	50,000	76,000	82,479	421,055	当
原田 大二郎	8,000	30,000	42,000	44,437	256,562	
木佐木 大助	1,000	5,000	10,000	12,123	51,221	
得票計	17,000	85,000	128,000	139,039	728,838	
開票率	11.90%	59.49%	89.58%	100%		

有効投票	無効投票	投票総数	持ち帰り他	投票者数	確定時間
139,039	3,844	142,883	2	142,885	1:10

②比例代表

届出番号	1	政党等の名称	幸福実現党			届出番号	2	政党等の名称	みんなの党		
下関市	得票総数		558 .777			下関市	得票総数		13,596 .371		
	政党等の得票数		442				政党等の得票数		13,110		
	名簿登載者の得票数		116 .777				名簿登載者の得票数		486 .371		
山口県	得票総数		2,736 .027			山口県	得票総数		67,050 .038		
	政党等の得票数		2,062				政党等の得票数		64,160		
	名簿登載者の得票数		674 .027				名簿登載者の得票数		2,890 .038		
全国	得票総数		229,026 .162			全国	得票総数		7,943,649 .369		
	政党等の得票数		161,018				政党等の得票数		7,229,391		
	名簿登載者の得票数		68,008 .162				名簿登載者の得票数		714,258 .369		
当選人数		0	男	0		当選人数		7	男	7	
			女	0					女	0	
得票順位	当落	名簿登載者氏名	得票数			得票順位	当落	名簿登載者氏名	得票数		
			下関市	山口県	全国				下関市	山口県	全国
1		ドクター・中松	70	347	38,242	1	当	しばた 巧	28	110	87,863
2		石川 悦男	33 .777	252 .027	25,340 .161	2	当	江口 克彦	98	467	86,299
3		林 雅敏	6	35	1,732	3	当	上野 ひろし	11	101 .022	52,051 .578
4		黒川 白雲	5	21	1,419	4	当	寺田 すけしろ	19	86	45,846
5		饗庭 直道	2	19	1,275 .001	5	当	小野 次郎	38 .345	196 .725	43,012 .068
6						6	当	おぐま しんじ	13	62	37,222
7						7	当	桜内 ふみき	9	47	37,191
8						8	当	まやま 勇一	33	210	36,599 .332
9						9	当	ふじまき ゆきお	60	232	32,161 .989
10						10	当	山田 太郎	33	180	30,663 .11
11						11	当	田中 しげる	17 .944	75 .625	30,207 .941
12						12	当	つただ 恵子	7	30	24,585 .072
13						13	当	清水 こういちろう	8	55 .01	22,711 .458
14						14	当	舘 のぶひで	11	110	22,233
15						15	当	若林 アキ	36	166	22,097
16						16	当	米田 まさこ	23	475	22,066 .051
17						17	当	宮越 かおる	2	20	20,319 .819
18						18	当	たなか あさこ	13 .722	82 .686	19,094 .186
19						19	当	後藤 啓二	8 .923	55 .628	13,122 .05
20						20	当	田中 まさえ	6 .333	51 .728	8,467 .649
21						21	当	ゆざわ 大地	2	14	8,146
22						22	当	吉田 すずか	5 .104	33 .614	7,568 .595
23						23	当	大嶋 幸治	3	29	4,730 .471
24						24					
25						25					
26						26					
27						27					
28						28					
29						29					
30						30					
31						31					
32						32					
33						33					
34						34					
35						35					
36						36					
37						37					
38						38					
39						39					
40						40					
41						41					
42						42					
43						43					
44						44					
45						45					

届出番号	3	政党等の名称	民主党			届出番号	4	政党等の名称	女性党		
下関市	得票総数		36,459 .877			下関市	得票総数		970 .569		
	政党等の得票数		29,504				政党等の得票数		839		
	名簿登載者の得票数		6,955 .877				名簿登載者の得票数		131 .569		
山口県	得票総数		207,490 .167			山口県	得票総数		4,555 .526		
	政党等の得票数		165,083				政党等の得票数		3,852		
	名簿登載者の得票数		42,407 .167				名簿登載者の得票数		703 .526		
全国	得票総数		18,450,139 .059			全国	得票総数		414,962 .935		
	政党等の得票数		14,433,171				政党等の得票数		341,625		
	名簿登載者の得票数		4,016,968 .059				名簿登載者の得票数		73,337 .935		
当選人数		16	男	14		当選人数		0	男	0	
			女	2					女	0	
得票順位	当落	名簿登載者氏名	得票数			得票順位	当落	名簿登載者氏名	得票数		
			下関市	山口県	全国				下関市	山口県	全国
1	当	有田 芳生	673	3,425	373,834	1		福井 ちよ	31	202	19,690
2	当	谷 亮子	686	3,502	352,594 .303	2		石川 けい子	23 .222	136 .966	17,013 .123
3	当	なおしま 正行	202	2,330	207,821	3		永井 久美子	25	120	11,116
4	当	小林 正夫	435 .643	3,188 .88	207,227 .944	4		つかもと 直子	12	62	7,943
5	当	柳沢 みつよし	141	2,355	159,325	5		矢野 洋子	10	32 .34	3,987 .386
6	当	石橋 みちひろ	310	1,556	150,113	6		竹内 えみ子	5 .277	30 .312	3,849 .324
7	当	なんば 奨二	382	1,654	144,782	7		清水 美代子	8	39 .714	2,990 .601
8	当	津田 やたろう	334	1,090	143,048	8		片岡 かよ子	5	30	2,496
9	当	なたにや 正義	23	183	139,006 .358	9		佐藤 まさ子	6 .07	22 .194	2,303 .501
10	当	えさき たかし	259	3,216 .625	133,248 .638	10		吉山 ひでみ	6	28	1,949
11	当	ふじすえ 健三	756	5,271	128,511	11					
12	当	加藤 としゆき	78	726	120,987 .313	12					
13	当	前田 たけし	218 .778	1,687 .813	118,248 .469	13					
14	当	たしろ かおる	326	949	113,468 .105	14					
15	当	白 しんくん	78	219	111,376	15					
16	当	西村 まさみ	102 .325	799 .513	100,932 .675	16					
17		八代 英太	116	648	89,740	17					
18		安藤 たかお	236	822	71,346 .4	18					
19		キナ 昌吉	43	248	70,726	19					
20		いたくら 一幸	35	389	70,521	20					
21		小寺 弘之	8	78 .183	68,346 .518	21					
22		松岡 とおる	17 .85	372 .35	68,118 .821	22					
23		くどう けんたろう	17	77	66,585	23					
24		石井 茂	101	654 .952	62,905 .268	24					
25		田村 こうたろう	66 .75	283 .319	60,688 .717	25					
26		円 より子	83	348	57,009 .777	26					
27		池谷 幸雄	103	677	54,155 .998	27					
28		清水 のぶつぐ	43	230 .225	52,716 .667	28					
29		土田 ひろかず	22	140	52,439	29					
30		大石 正光	34	148	48,282	30					
31		桂 きんし	38	250	47,792	31					
32		かめはら 了円	276	1,896	45,810	32					
33		下田 あつこ	40	191	43,531	33					
34		庄野 真代	54	353	43,405	34					
35		中村 ひでき	17 .568	94 .217	35,392 .097	35					
36		岡崎 友紀	57 .806	340	33,932 .05	36					
37		前田 ゆうきち	27 .221	164 .643	31,458 .591	37					
38		伊藤 かずお	264 .064	589 .883	29,419 .964	38					
39		広中 和歌子	30	519	28,629	39					
40		家西 さとる	11	68	18,973	40					
41		矢野 よしあき	29	123 .659	18,608 .89	41					
42		野村 こういち	14	114	17,480 .444	42					
43		竹内 栄一	13 .722	87 .688	13,979 .165	43					
44		村田 なおじ	150	317	7,336	44					
45		松岡 りきお	3 .15	30 .647	3,115 .887	45					

届出番号	5	政党等の名称	自由民主党			届出番号	6	政党等の名称	新党改革		
下関市	得票総数		46,776 .232			下関市	得票総数		1,992 .468		
	政党等の得票数		38,409				政党等の得票数		1,895		
	名簿登載者の得票数		8,367 .232				名簿登載者の得票数		97 .468		
山口県	得票総数		248,122 .349			山口県	得票総数		9,949 .828		
	政党等の得票数		195,667				政党等の得票数		9,528		
	名簿登載者の得票数		52,455 .349				名簿登載者の得票数		421 .828		
全国	得票総数		14,071,671 .422			全国	得票総数		1,172,395 .19		
	政党等の得票数		10,657,166				政党等の得票数		1,050,977		
	名簿登載者の得票数		3,414,505 .422				名簿登載者の得票数		121,418 .19		
当選人数		12	男	7		当選人数		1	男	1	
			女	5					女	0	
得票順位	当落	名簿登載者氏名	得票数			得票順位	当落	名簿登載者氏名	得票数		
			下関市	山口県	全国				下関市	山口県	全国
1	当	片山 さつき	713 .55	3,630 .672	299,036 .267	1	当	あらい 広幸	53	215 .416	65,250 .743
2	当	佐藤 ゆかり	507 .894	5,294 .529	278,312 .851	2		はとやま 太郎	21	95	23,944 .86
3	当	山谷 えり子	1,175	5,839	254,469	3		はぎわら 誠司	7	33	20,025
4	当	たかがい 恵美子	782	4,319 .996	210,443 .215	4		中村 ゆきつぐ	14 .468	56 .412	7,607 .587
5	当	三原 じゅん子	446	2,138	168,342 .213	5		佐草 かずまさ	2	22	4,590
6	当	中村 ひろひこ	245 .962	1,987 .884	156,467 .824	6					
7	当	脇 まさし	227	2,427 .59	148,779 .79	7					
8	当	藤井 もとゆき	785 .756	3,505 .01	145,771 .616	8					
9	当	小坂 けんじ	103	1,170	135,448	9					
10	当	水おち 敏栄	579	3,389	131,657	10					
11	当	うと たかし	329	1,936 .371	121,441 .013	11					
12	当	あかいし 清美	244	1,192	108,258 .788	12					
13		堀内 恒夫	197	992	101,840	13					
14		あだち まさし	320	6,424 .352	101,685 .645	14					
15		うすい 正人	45	279	100,282	15					
16		あきもと 司	84	456	87,948	16					
17		木村 よしお	63	415	84,378 .154	17					
18		渡辺 ともよし	407	1,201	81,886 .451	18					
19		保坂 さんぞう	19 .584	100 .648	81,249 .917	19					
20		もんでん 英慈	42	211	80,381	20					
21		西島 英利	464	2,803	76,131	21					
22		なかの まさし	65	238 .056	67,643 .606	22					
23		つのだ 宏子	24	106	56,728	23					
24		大西 ひろゆき	60	297 .4	52,114 .616	24					
25		平田 耕一	74	188	48,712 .518	25					
26		三橋 貴明	94	363 .47	42,246 .85	26					
27		まつなみ けんしろう	26	155	36,643	27					
28		神取 忍	67	294	32,793	28					
29		おのでら 有一	11	41	31,219 .652	29					
30		いちせ 明宏	13	51	30,158	30					
31		伊藤 はじめ	77 .486	304 .371	19,540 .497	31					
32		しばの たいぞう	32	242	17,747 .939	32					
33		田島 みわ	35	362	13,877	33					
34		安井 じゅん一郎	6	82	6,514	34					
35		日置 たつはる	3	19	4,357	35					
36						36					
37						37					
38						38					
39						39					
40						40					
41						41					
42						42					
43						43					
44						44					
45						45					

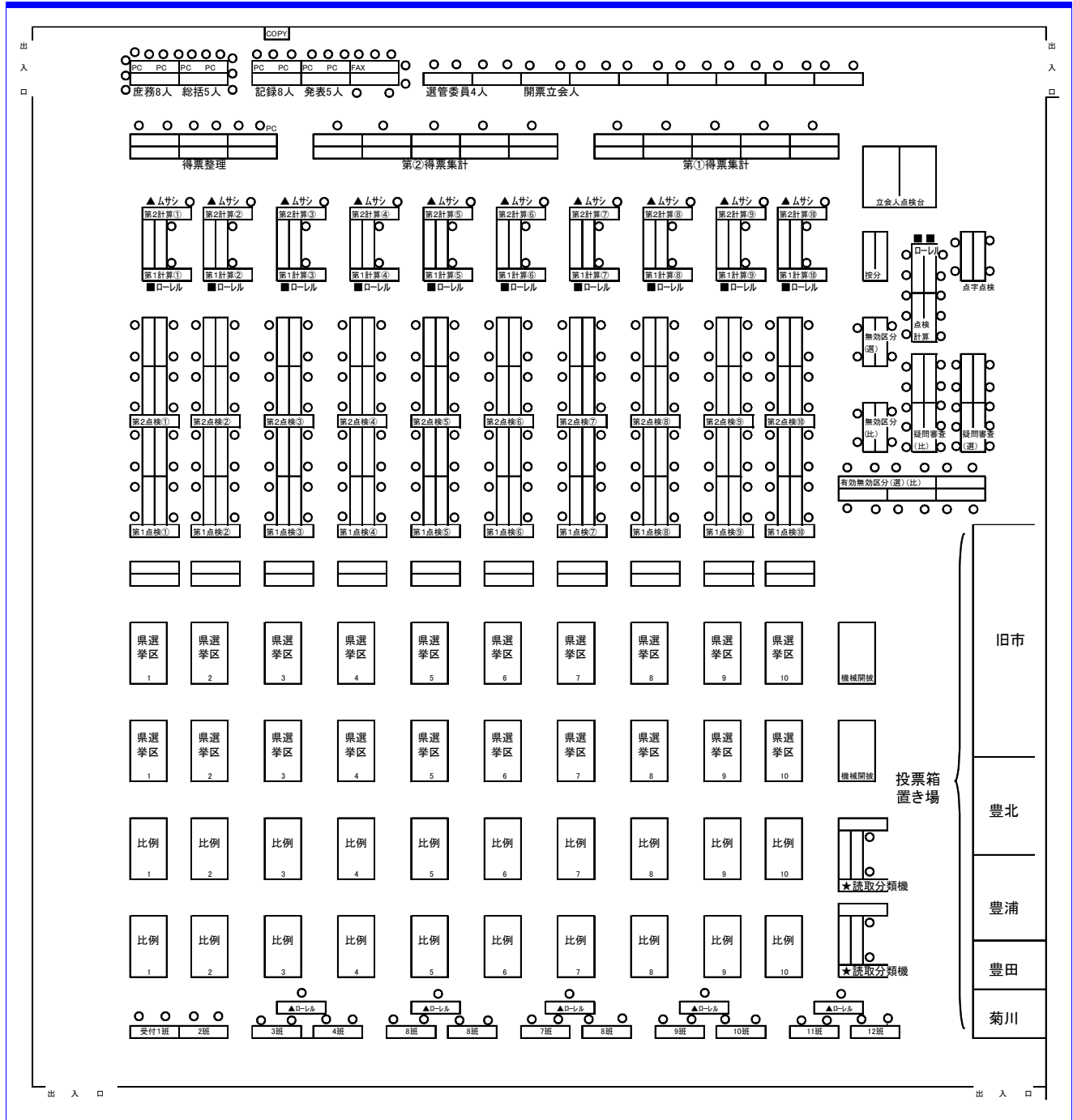
届出番号	7	政党等の名称	社会民主党			届出番号	8	政党等の名称	たちあがれ日本		
下関市	得票総数		3,672 .31			下関市	得票総数		1,758 .588		
	政党等の得票数		2,885				政党等の得票数		1,307		
	名簿登載者の得票数		787 .31				名簿登載者の得票数		451 .588		
山口県	得票総数		17,482 .728			山口県	得票総数		8,981 .888		
	政党等の得票数		13,627				政党等の得票数		6,761		
	名簿登載者の得票数		3,855 .728				名簿登載者の得票数		2,220 .888		
全国	得票総数		2,242,735 .155			全国	得票総数		1,232,207 .336		
	政党等の得票数		1,614,821				政党等の得票数		757,939		
	名簿登載者の得票数		627,914 .155				名簿登載者の得票数		474,268 .336		
当選人数		2	男	1		当選人数		1	男	1	
			女	1					女	0	
得票順位	当落	名簿登載者氏名	得票数			得票順位	当落	名簿登載者氏名	得票数		
			下関市	山口県	全国				下関市	山口県	全国
1	当	福島 みずほ	606	3,034	381,554	1	当	片山 とらのすけ	69 .345	409 .391	117,636 .923
2	当	吉田 ただとも	92 .895	226 .381	130,745 .822	2		中畑 清	154	793	111,597
3		保坂 のぶと	47 .415	309 .347	69,214 .775	3		村岡 としひで	5	26	69,375 .104
4		はらかずみ	38	254	38,813	4		中山 なりあき	53	300	60,358 .098
5		浅野 隆雄	2	13	4,522 .558	5		中川 義雄	78	173	50,236 .778
6		大瀬 のりあき	1	19	3,064	6		杉村 太蔵	50	308	31,146 .856
7						7		三木 けえ	22	105	14,720
8						8		藤井 げんき	16 .243	88 .978	10,194 .438
9						9		岡 佑樹	4	17 .519	9,003 .139
10						10					
11						11					
12						12					
13						13					
14						14					
15						15					
16						16					
17						17					
18						18					
19						19					
20						20					
21						21					
22						22					
23						23					
24						24					
25						25					
26						26					
27						27					
28						28					
29						29					
30						30					
31						31					
32						32					
33						33					
34						34					
35						35					
36						36					
37						37					
38						38					
39						39					
40						40					
41						41					
42						42					
43						43					
44						44					
45						45					

届出番号	9	政党等の名称	日本創新党			届出番号	10	政党等の名称	国民新党		
下関市	得票総数		553			下関市	得票総数		3,189 .199		
	政党等の得票数		370				政党等の得票数		1,051		
	名簿登載者の得票数		183				名簿登載者の得票数		2,138 .199		
山口県	得票総数		3,253 .024			山口県	得票総数		16,236 .113		
	政党等の得票数		1,913				政党等の得票数		5,755		
	名簿登載者の得票数		1,340 .024				名簿登載者の得票数		10,481 .113		
全国	得票総数		493,619 .989			全国	得票総数		1,000,036 .492		
	政党等の得票数		321,123				政党等の得票数		481,892		
	名簿登載者の得票数		172,496 .989				名簿登載者の得票数		518,144 .492		
当選人数		0	男	0		当選人数		0	男	0	
			女	0					女	0	
得票順位	当落	名簿登載者氏名	得票数			得票順位	当落	名簿登載者氏名	得票数		
			下関市	山口県	全国				下関市	山口県	全国
1		中田 宏	163	1,229 .954	122,978 .154	1	長谷川 けんせい	1,839	9,255	406,587	
2		さいとう 弘	6	33 .022	35,157 .957	2	江本 孟紀	70	350	43,233	
3		岡野 としあき	3	30	4,486 .79	3	西村 修	161 .674	657	34,561 .858	
4		杉井 やすゆき	8	19	4,184	4	敏 いたう	23 .449	77 .735	14,111 .818	
5		杉本 哲也	3	20	3,030	5	宮本 いちぞう	14	33	9,395	
6		清水 たかし	0	8 .048	2,660 .088	6	ごとう 俊秀	20 .076	67 .369	5,614 .816	
7						7	あらと 英夫	10	41	4,641	
8						8					
9						9					
10						10					
11						11					
12						12					
13						13					
14						14					
15						15					
16						16					
17						17					
18						18					
19						19					
20						20					
21						21					
22						22					
23						23					
24						24					
25						25					
26						26					
27						27					
28						28					
29						29					
30						30					
31						31					
32						32					
33						33					
34						34					
35						35					
36						36					
37						37					
38						38					
39						39					
40						40					
41						41					
42						42					
43						43					
44						44					
45						45					

届出番号	11	政党等の名称	公明党			届出番号	12	政党等の名称	日本共産党		
下関市	得票総数		21,431 .854			下関市	得票総数		7,764 .739		
	政党等の得票数		5,643				政党等の得票数		6,898		
	名簿登載者の得票数		15,788 .854				名簿登載者の得票数		866 .739		
山口県	得票総数		104,399 .599			山口県	得票総数		34,837 .536		
	政党等の得票数		30,871				政党等の得票数		31,060		
	名簿登載者の得票数		73,528 .599				名簿登載者の得票数		3,777 .536		
全国	得票総数		7,639,432 .739			全国	得票総数		3,563,556 .59		
	政党等の得票数		3,555,970				政党等の得票数		3,259,068		
	名簿登載者の得票数		4,083,462 .739				名簿登載者の得票数		304,488 .59		
当選人数		6	男	6		当選人数		3	男	2	
			女	0					女	1	
得票順位	当落	名簿登載者氏名	得票数			得票順位	当落	名簿登載者氏名	得票数		
			下関市	山口県	全国				下関市	山口県	全国
1	当	アキノ 公造	499	1,144	836,120	1	当	市田 忠義	153	669	83,806
2	当	長沢 ひろあき	35	204	630,775 .977	2	当	田村 智子	22 .25	89 .676	45,668 .54
3	当	よこやま 信一	94	481	579,793	3	当	大門 みきし	56	226	43,897
4	当	谷 あい 正明	14,965	70,742 .992	544,217 .731	4		仁比 そうへい	372	1,578	33,614
5	当	浜田 まさよし	51 .2	227 .338	503,177 .276	5		森 正明	96	396 .007	21,573 .218
6	当	荒木 きよひろ	33	148	457,700	6		かわえ 明美	9	62	17,949
7		浮島 とも子	31	153	445,068 .908	7		小林 とき子	40 .356	163 .107	11,497 .206
8		わにぶち 洋子	13	85	28,850 .52	8		岡 ちはる	30	178 .478	11,369 .775
9		小野 あや子	18 .654	102 .269	20,336 .53	9		西田 しずお	20	114	6,725
10		小池 としあき	4	59	15,584 .186	10		浜田 よしゆき	12 .8	54 .66	6,709 .955
11		雨宮 秀樹	14	59	6,184 .645	11		片山 和子	21 .105	93 .919	6,344 .924
12		鈴木 敏之	5	21	3,866 .66	12		上里 清美	4	16	3,478 .172
13		古田 聡	8	32	3,470	13		佐藤 長右衛門	3 .035	25 .263	2,613 .954
14		宮崎 勝	9	27	2,634	14		神田 美佐子	8	30	2,517
15		細野 浩司	4	18	2,582 .526	15		岡崎 ゆたか	6 .193	21 .426	2,284 .792
16		米山 哲郎	4	21	2,416	16		大平 喜信	5	32	1,968
17		広恵 敏秀	1	4	684 .78	17		宮野 入 晶子	3	10	1,446
18						18		三ヶ尻 亮子	5	18	1,026 .054
19						19					
20						20					
21						21					
22						22					
23						23					
24						24					
25						25					
26						26					
27						27					
28						28					
29						29					
30						30					
31						31					
32						32					
33						33					
34						34					
35						35					
36						36					
37						37					
38						38					
39						39					
40						40					
41						41					
42						42					
43						43					
44						44					
45						45					

有効投票	無効投票	投票総数	持ち帰り他	投票者数	確定時間
138, 724	4, 128	142, 852	22	142, 874	6:00

(4) 開票所レイアウト



4 啓発

実施内容	設置場所等
看板等	
大看板	市役所本庁前
立看板	4 総合支所、12 支所
広報車用看板	本庁及び 4 総合支所各 1 台
懸垂幕	本庁、彦島支所、長府支所、菊川総合支所、菊川ふれあい会館
横断幕	JR 下関駅東口、道の駅きくがわ、豊田ショッピングセンターレール、室津交差点
電光掲示板等	JR 下関駅前、市役所前太陽光インフォメーション、豊浦コミュニティ情報プラザ
街頭啓発	JR 下関駅前～シーモール前、道の駅きくがわ、とよたショッピングモールレール、マレ豊浦、豊北総合支所近辺
広報車	
コミュニティ FM スポット広告	

5 その他

(1) 気象概況

降水量(mm)			気温(℃)			湿度(%)		風向・風速(m/s)					天気概況	
合 計	最大		平均	最高	最低	平均	最小	平 均	最大風速		最大瞬間風速		昼	夜
	1 時間	10 分間						風 速	風 速	風向	風 速	風向	(06:00- 18:00)	(18:00- 翌日 06:00)
26.5	20	8	28.2	31.3	23.8	73	60	5	9.3	南南西	16.8	南南西	曇一時雨	曇後大雨

出所) 気象庁ウェブサイト-下関地方気象台観測データ

(2) 関連ウェブサイト

総務省 第 22 回参議院議員通常選挙結果調

http://www.soumu.go.jp/senkyo/senkyo_s/data/sangiin22/index_1.html

山口県 第 22 回参議院議員通常選挙の投開票結果

http://www.pref.yamaguchi.jp/gyosei/senkyo/data/h22san_sokuhou.htm

Ⅲ 下関市議会議員一般選挙

1 概要

(1) 候補者

届出 番号	届出 の別	ふりがな 候補者氏名 (通称)	住所	生年月日 (年齢) 性別	党派	職業	新現 元の別
1	本人	たなべ よしこ 田邊 ヨシ子 (田辺 よし子)	下関市彦島本村町 七丁目1番19号	昭和23年3月20日 (62) 女	無所属	下関市議会議員	現
2	本人	もといけ たえこ 本池 妙子	下関市名池町 11番1-505号	昭和32年8月22日 (53) 女	無所属	長周新聞社社員	新
3	本人	まえだ しんたろう 前田 晋太郎	下関市西大坪町 17番7号	昭和51年6月30日 (34) 男	自由民主党	無職	新
4	本人	いそべ あきこ 磯部 亜紀子 (いそべ 亜紀子)	下関市岬之町 10番8-201号	昭和55年6月4日 (30) 女	自由民主党	保健師	新
5	本人	ふくだ ゆきひろ 福田 幸博 (福田 ゆきひろ)	下関市横野町一丁目 13番1号	昭和23年1月5日 (63) 男	自由民主党	(株)安岡ホンダ	現
6	本人	いたや ただし 板谷 正 (いたや 正)	下関市羽山町22番19号	昭和40年12月5日 (45) 男	自由民主党	(同)コネクト	新
7	本人	うらおか まさひろ 浦岡 昌博 (うらおか 昌博)	下関市長府豊城町 5番28号	昭和27年7月11日 (58) 男	公明党	下関市議会議員	現
8	本人	はまおか としお 濱岡 歳生 (はまおか 歳生)	下関市豊浦町 大字室津下21番地56	昭和28年6月20日 (57) 男	無所属	(株)ワールド下関	新
9	本人	はやし とおる 林 透 (林 とおる)	下関市豊浦町 大字宇賀7447番地1	昭和31年9月27日 (54) 男	自由民主党	下関市議会議員	現
10	本人	うばら あきと 鵜原 明人 (うばら 明人)	下関市大字清末 2298番地	昭和19年11月2日 (66) 男	自由民主党	無職	現

届出 番号	届出 の別	ふりがな 候補者氏名 (通称)	住所	生年月日 (年齢)	党派	職業	新現 元の別
11	本人	ひがき のりお 檜垣 徳雄 (ひがき 徳雄)	下関市秋根上町二丁目 7番26号	昭和39年11月3日 (46) 男	日本共産党	下関市議会議員	現
12	本人	たなか よしかず 田中 義一	下関市王司本町四丁目 6番40号	昭和43年7月29日 (42) 男	自由民主党	下関市議会議員	現
13	本人	よしだ しんじ 吉田 真次	下関市豊北町 大字北宇賀3460番地	昭和59年7月6日 (26) 男	無所属	無職	新
14	本人	やました たかお 山下 隆夫 (山下 たかお)	下関市垢田町一丁目 16番41号	昭和29年12月8日 (56) 男	社会民主党	JR西日本社員	現
15	本人	もんで しんじ 門出 眞治 (もんで 眞治)	下関市安岡町四丁目 6番28号	昭和26年1月17日 (60) 男	自由民主党	下関市議会議員	現
16	本人	おおた ゆきお 大田 幸夫	下関市熊野町二丁目 9番9号	昭和21年1月15日 (65) 男	日本共産党	下関市議会議員	現
17	本人	ひらおか やすひこ 平岡 泰彦 (平岡 やすひこ)	下関市唐戸町2番12号	昭和19年5月27日 (66) 男	自由民主党	泰平ビル商事(有)	現
18	本人	すずお すすむ 鈴尾 進 (すずお 進)	下関市竹崎町一丁目 17番8号	昭和24年8月9日 (61) 男	無所属	(株)地域整備機 構	元
19	本人	まつだ えいじ 松田 英二	下関市菊川町 大字下岡枝49番地1	昭和36年6月25日 (49) 男	無所属	フォトショップマ ツダ	新
20	本人	ふじむら ひろみ 藤村 博美 (藤村 ひろみ)	下関市入江町10番7号	昭和32年12月15日 (53) 男	公明党	無職	新
21	本人	いのうえ たかずみ 井上 隆純 (井上 たかずみ)	下関市豊浦町 大字川棚7837番地	昭和17年3月8日 (68) 男	自由民主党	寺院住職	現
22	本人	むらなか かつよし 村中 克好	下関市秋根南町二丁目 2番26号	昭和26年1月29日 (60) 男	無所属	(有)村中本店	新

届出 番号	届出 の別	ふりがな 候補者氏名 (通称)	住所	生年月日 (年齢)	党派	職業	新現 元の別
23	本人	なかむら かつひこ 中村 勝彦	下関市綾羅木本町 三丁目10番1号	昭和27年6月1日 (58) 男	公明党	下関市議会議員	現
24	本人	かがわ まさのり 香川 昌則	下関市幡生本町 7番13号	昭和38年6月11日 (47) 男	無所属	学習塾代表	元
25	本人	くわはら ひろし 桑原 博 (くわはら 博)	下関市綾羅木新町 二丁目6番12号	昭和21年9月28日 (64) 男	無所属	下関市議会議員	現
26	本人	えはら ますお 江原 満寿男 (江原 ますお)	下関市豊北町 大字滝部4701番地	昭和25年2月8日 (60) 男	日本共産党	農業	現
27	本人	はやし しんいちろう 林 真一郎	下関市観音崎町7番5号	昭和25年10月18日 (60) 男	自由民主党	(有)ウエストランド	現
28	本人	ちょう ひでたつ 長 秀龍 (長 ひでたつ)	下関市彦島江の浦町 二丁目24番9号	昭和28年1月12日 (58) 男	公明党	下関市議会議員	現
29	本人	すがはら あきら 菅原 明 (菅原 あきら)	下関市千鳥ヶ丘町 4番3号	昭和28年12月3日 (57) 男	無所属	(株)神戸製鋼所長 府製造所	現
30	本人	まつむら せいごう 松村 正剛 (松村 せいごう)	下関市川中豊町三丁目 8番1号	昭和28年5月31日 (57) 男	無所属	富士火災海上保険 (株)	現
31	本人	こぐまさか たかし 小熊坂 孝司 (小熊坂 たかし)	下関市彦島迫町五丁目 2番24号	昭和23年10月5日 (62) 男	無所属	(資)三池屋代表社 員	新
32	本人	かめだ ひろし 亀田 博 (かめだ 博)	下関市山の田本町 4番24号	昭和12年1月5日 (74) 男	無所属	下関市議会議員	現
33	本人	くらた けんじろう 倉田 健治郎 (倉田 けんじろう)	下関市大字吉田 912番地3	昭和53年12月25日 (32) 男	無所属	下関市議会議員	現
34	本人	なかたに きよし 中谷 紀由 (中谷 きよし)	下関市三河町 5番4号	昭和20年6月26日 (65) 男	無所属	下関市議会議員	現

届出 番号	届出 の別	ふりがな 候補者氏名 (通称)	住所	生年月日 (年齢)	党派	職業	新現 元の別
35	本人	あかし ひろふみ 明石 弘史	下関市豊浦町 豊洋台新町 600 番地 56	昭和 29 年 1 月 9 日 (57) 男	日本共産党	政党役員	現
36	本人	せきたに ひろし 関谷 博 (せきたに 博)	下関市小月茶屋一丁目 7 番 23 号	昭和 34 年 2 月 3 日 (51) 男	自由民主党	下関市議会議員	現
37	本人	いぎた ひろみ 異儀田 博己 (いぎた 博己)	下関市豊浦町 大字厚母郷 1089 番地 2	昭和 16 年 4 月 27 日 (69) 男	無所属	下関市議会議員	現
38	本人	すえなが のぼる 末永 昇 (すえなが 昇)	下関市上田中町四丁目 6 番 12-502 号	昭和 25 年 2 月 8 日 (60) 男	公明党	下関市議会議員	現
39	本人	こんどう えいじろう 近藤 栄次郎	下関市彦島向井町 二丁目 4 番 5 号	昭和 19 年 7 月 13 日 (66) 男	日本共産党	下関市議会議員	現
40	本人	にしもと けんじろう 西本 健治郎 (西本 けんじろう)	下関市吉見本町一丁目 3 番 29 号	昭和 51 年 7 月 26 日 (34) 男	無所属	下関市議会議員	現
41	本人	とざわ あきお 戸澤 昭夫 (とざわ 昭夫)	下関市豊浦町 大字川棚 7775 番地	昭和 33 年 11 月 27 日 (52) 男	無所属	(有)アスク	元
42	本人	やすおか かつまさ 安岡 克昌 (安岡 かつまさ)	下関市長府宮崎町 6 番 21 号	昭和 39 年 2 月 7 日 (46) 男	自由民主党	下関市議会議員	現
43	本人	きもと よういち 木本 暢一 (木本 よういち)	下関市豊田町 大字西市 32 番地	昭和 32 年 11 月 17 日 (53) 男	自由民主党	(有)木本商店	現
44	本人	こまつだ まこと 小松田 誠	下関市綾羅木新町 一丁目 8 番 26 号	昭和 35 年 2 月 17 日 (50) 男	無所属	無職	新

2 投票

(1) 投票区別投票者数・投票率

区 分	当 日 有 権 者 数			期日前投票者数			不在者投票者数			投票所投票者数			投票者数計			投票率		
	男	女	計	男	女	計	男	女	計	男	女	計	男	女	計	男	女	計
東部第1	1,097	1,359	2,456	131	243	374	10	14	24	355	405	760	496	662	1,158	45.21%	48.71%	47.15%
東部第2	1,417	1,913	3,330	212	346	558	8	17	25	513	658	1,171	733	1,021	1,754	51.73%	53.37%	52.67%
東部第3	962	1,287	2,249	79	175	254	9	14	23	342	463	805	430	652	1,082	44.70%	50.66%	48.11%
東部第4	970	1,292	2,262	110	192	302	8	14	22	359	447	806	477	653	1,130	49.18%	50.54%	49.96%
東部第5	1,392	1,937	3,329	189	420	609	7	33	40	451	521	972	647	974	1,621	46.48%	50.28%	48.69%
東部第6	1,092	1,154	2,246	79	111	190	7	9	16	424	442	866	510	562	1,072	46.70%	48.70%	47.73%
北部第1	748	939	1,687	49	71	120	6	4	10	280	380	660	335	455	790	44.79%	48.46%	46.83%
北部第2	829	1,049	1,878	72	135	207	5	9	14	288	358	646	365	502	867	44.03%	47.86%	46.17%
北部第3	1,368	1,793	3,161	99	189	288	6	15	21	531	674	1,205	636	878	1,514	46.49%	48.97%	47.90%
北部第4	912	1,087	1,999	80	124	204	7	9	16	389	475	864	476	608	1,084	52.19%	55.93%	54.23%
北部第5	1,980	2,482	4,462	86	136	222	8	13	21	731	962	1,693	825	1,111	1,936	41.67%	44.76%	43.39%
北部第6	1,956	2,426	4,382	121	192	313	37	99	136	690	789	1,479	848	1,080	1,928	43.35%	44.52%	44.00%
北部第7	1,522	1,796	3,318	81	151	232	14	17	31	569	678	1,247	664	846	1,510	43.63%	47.10%	45.51%
北部第8	1,294	1,695	2,989	64	132	196	13	43	56	552	724	1,276	629	899	1,528	48.61%	53.04%	51.12%
北部第9	1,244	1,473	2,717	92	125	217	10	8	18	461	595	1,056	563	728	1,291	45.26%	49.42%	47.52%
中部第1	943	1,304	2,247	100	184	284	7	12	19	327	448	775	434	644	1,078	46.02%	49.39%	47.98%
中部第2	821	1,047	1,868	91	188	279	8	19	27	237	309	546	336	516	852	40.93%	49.28%	45.61%
中部第3	779	1,001	1,780	44	87	131	8	13	21	251	365	616	303	465	768	38.90%	46.45%	43.15%
中部第4	853	1,075	1,928	54	86	140	7	8	15	294	398	692	355	492	847	41.62%	45.77%	43.93%
西部第1	1,171	1,513	2,684	47	98	145	10	16	26	466	648	1,114	523	762	1,285	44.66%	50.36%	47.88%
西部第2	1,107	1,226	2,333	79	140	219	19	10	29	278	378	656	376	528	904	33.97%	43.07%	38.75%
西部第3	1,745	2,282	4,027	111	183	294	20	21	41	646	862	1,508	777	1,066	1,843	44.53%	46.71%	45.77%
中部第3	779	1,001	1,780	44	87	131	8	13	21	251	365	616	303	465	768	38.90%	46.45%	43.15%

区 分	当 日 有 権 者 数			期日前投票者数			不在者投票者数			投票所投票者数			投票者数計			投票率		
	男	女	計	男	女	計	男	女	計	男	女	計	男	女	計	男	女	計
中部第4	853	1,075	1,928	54	86	140	7	8	15	294	398	692	355	492	847	41.62%	45.77%	43.93%
西部第1	1,171	1,513	2,684	47	98	145	10	16	26	466	648	1,114	523	762	1,285	44.66%	50.36%	47.88%
西部第2	1,107	1,226	2,333	79	140	219	19	10	29	278	378	656	376	528	904	33.97%	43.07%	38.75%
西部第3	1,745	2,282	4,027	111	183	294	20	21	41	646	862	1,508	777	1,066	1,843	44.53%	46.71%	45.77%
彦島第1	1,263	1,551	2,814	116	219	335	13	19	32	478	566	1,044	607	804	1,411	48.06%	51.84%	50.14%
彦島第2	1,005	1,238	2,243	78	160	238	10	22	32	377	461	838	465	643	1,108	46.27%	51.94%	49.40%
彦島第3	1,398	1,616	3,014	72	140	212	12	37	49	599	733	1,332	683	910	1,593	48.86%	56.31%	52.85%
彦島第4	1,075	1,371	2,446	78	172	250	8	15	23	443	539	982	529	726	1,255	49.21%	52.95%	51.31%
彦島第5	518	628	1,146	21	54	75	6	11	17	190	247	437	217	312	529	41.89%	49.68%	46.16%
彦島第6	1,464	1,734	3,198	91	149	240	14	12	26	578	682	1,260	683	843	1,526	46.65%	48.62%	47.72%
彦島第7	891	954	1,845	35	70	105	4	8	12	353	400	753	392	478	870	44.00%	50.10%	47.15%
彦島第8	1,023	1,210	2,233	74	127	201	0	13	13	398	445	843	472	585	1,057	46.14%	48.35%	47.34%
彦島第9	1,491	1,718	3,209	102	178	280	1	16	17	664	772	1,436	767	966	1,733	51.44%	56.23%	54.00%
彦島第10	1,143	1,362	2,505	50	105	155	7	10	17	525	624	1,149	582	739	1,321	50.92%	54.26%	52.73%
六 連	47	67	114	2	3	5	0	2	2	38	42	80	40	47	87	85.11%	70.15%	76.32%
長府第1	1,718	1,962	3,680	138	190	328	7	19	26	677	812	1,489	822	1,021	1,843	47.85%	52.04%	50.08%
長府第2	1,188	1,522	2,710	100	147	247	4	19	23	540	677	1,217	644	843	1,487	54.21%	55.39%	54.87%
長府第3	909	1,148	2,057	51	103	154	13	9	22	383	452	835	447	564	1,011	49.17%	49.13%	49.15%
長府第4	1,374	1,777	3,151	122	194	316	30	58	88	602	707	1,309	754	959	1,713	54.88%	53.97%	54.36%
長府第5	407	514	921	35	60	95	4	1	5	129	162	291	168	223	391	41.28%	43.39%	42.45%
長府第6	1,729	1,932	3,661	84	116	200	12	24	36	716	829	1,545	812	969	1,781	46.96%	50.16%	48.65%
長府第7	1,994	2,250	4,244	137	217	354	11	20	31	774	876	1,650	922	1,113	2,035	46.24%	49.47%	47.95%
長府第8	602	706	1,308	61	99	160	6	9	15	263	305	568	330	413	743	54.82%	58.50%	56.80%
長府第9	1,231	1,452	2,683	84	125	209	20	47	67	467	534	1,001	571	706	1,277	46.39%	48.62%	47.60%
王司第1	598	695	1,293	25	35	60	5	43	48	293	365	658	323	443	766	54.01%	63.74%	59.24%

区 分	当 日 有 権 者 数			期 日 前 投 票 者 数			不 在 者 投 票 者 数			投 票 所 投 票 者 数			投 票 者 数 計			投 票 率		
	男	女	計	男	女	計	男	女	計	男	女	計	男	女	計	男	女	計
王司第2	745	879	1,624	42	73	115	4	7	11	377	446	823	423	526	949	56.78%	59.84%	58.44%
王司第3	1,424	1,650	3,074	102	178	280	12	9	21	620	714	1,334	734	901	1,635	51.54%	54.61%	53.19%
清末第1	2,151	2,410	4,561	157	254	411	16	16	32	906	1,017	1,923	1,079	1,287	2,366	50.16%	53.40%	51.87%
清末第2	184	219	403	14	26	40	2	8	10	120	131	251	136	165	301	73.91%	75.34%	74.69%
小 月	2,608	3,024	5,632	230	355	585	15	25	40	1,144	1,291	2,435	1,389	1,671	3,060	53.26%	55.26%	54.33%
王喜第1	804	947	1,751	60	86	146	10	25	35	385	420	805	455	531	986	56.59%	56.07%	56.31%
王喜第2	583	471	1,054	78	20	98	3	5	8	302	249	551	383	274	657	65.69%	58.17%	62.33%
吉田第1	624	704	1,328	60	95	155	11	6	17	322	354	676	393	455	848	62.98%	64.63%	63.86%
吉田第2	37	39	76	3	2	5	0	2	2	23	22	45	26	26	52	70.27%	66.67%	68.42%
勝山第1	2,134	2,404	4,538	153	217	370	17	18	35	761	886	1,647	931	1,121	2,052	43.63%	46.63%	45.22%
勝山第2	227	285	512	21	36	57	8	14	22	110	105	215	139	155	294	61.23%	54.39%	57.42%
勝山第3	2,214	2,494	4,708	207	338	545	20	43	63	778	861	1,639	1,005	1,242	2,247	45.39%	49.80%	47.73%
勝山第4	1,300	1,470	2,770	80	113	193	22	31	53	469	542	1,011	571	686	1,257	43.92%	46.67%	45.38%
勝山第5	1,479	1,683	3,162	89	141	230	2	8	10	532	581	1,113	623	730	1,353	42.12%	43.37%	42.79%
勝山第6	2,209	2,332	4,541	145	197	342	16	16	32	701	795	1,496	862	1,008	1,870	39.02%	43.22%	41.18%
内日第1	240	305	545	17	28	45	3	0	3	126	139	265	146	167	313	60.83%	54.75%	57.43%
内日第2	298	354	652	25	42	67	3	3	6	157	177	334	185	222	407	62.08%	62.71%	62.42%
川中第1	2,490	2,956	5,446	133	187	320	11	14	25	1,061	1,216	2,277	1,205	1,417	2,622	48.39%	47.94%	48.15%
川中第2	1,968	2,293	4,261	146	197	343	7	11	18	744	863	1,607	897	1,071	1,968	45.58%	46.71%	46.19%
川中第3	1,016	1,214	2,230	68	102	170	7	8	15	457	522	979	532	632	1,164	52.36%	52.06%	52.20%
川中第4	1,417	1,693	3,110	63	119	182	9	16	25	500	569	1,069	572	704	1,276	40.37%	41.58%	41.03%
川中第5	1,469	1,817	3,286	53	94	147	9	13	22	498	631	1,129	560	738	1,298	38.12%	40.62%	39.50%
川中第6	2,302	2,615	4,917	118	169	287	6	15	21	822	897	1,719	946	1,081	2,027	41.09%	41.34%	41.22%
川中第7	1,345	1,526	2,871	77	117	194	7	10	17	533	605	1,138	617	732	1,349	45.87%	47.97%	46.99%
安岡第1	2,331	2,746	5,077	149	244	393	30	54	84	971	1,146	2,117	1,150	1,444	2,594	49.34%	52.59%	51.09%

区 分	当 日 有 権 者 数			期日前投票者数			不在者投票者数			投票所投票者数			投票者数計			投票率		
	男	女	計	男	女	計	男	女	計	男	女	計	男	女	計	男	女	計
安岡第2	2,099	2,494	4,593	156	249	405	12	20	32	776	917	1,693	944	1,186	2,130	44.97%	47.55%	46.37%
安岡第3	1,172	1,326	2,498	144	174	318	6	8	14	523	577	1,100	673	759	1,432	57.42%	57.24%	57.33%
吉見第1	1,433	1,613	3,046	126	148	274	5	14	19	733	893	1,626	864	1,055	1,919	60.29%	65.41%	63.00%
吉見第2	736	798	1,534	88	61	149	95	129	224	296	362	658	479	552	1,031	65.08%	69.17%	67.21%
吉 母	363	452	815	17	25	42	4	6	10	180	247	427	201	278	479	55.37%	61.50%	58.77%
蓋 井	45	43	88	3	3	6	0	0	0	34	33	67	37	36	73	82.22%	83.72%	82.95%
旧下関 計	88,717	105,793	194,510	6,450	10,461	16,911	793	1,385	2,178	34,882	41,417	76,299	42,125	53,263	95,388	47.48%	50.35%	49.04%
菊川第1	870	1,022	1,892	68	88	156	5	3	8	415	522	937	488	613	1,101	56.09%	59.98%	58.19%
菊川第2	526	592	1,118	47	70	117	4	6	10	273	312	585	324	388	712	61.60%	65.54%	63.69%
菊川第3	41	49	90	8	7	15	0	1	1	28	31	59	36	39	75	87.80%	79.59%	83.33%
菊川第4	59	73	132	3	14	17	1	0	1	42	42	84	46	56	102	77.97%	76.71%	77.27%
菊川第5	514	702	1,216	34	46	80	8	12	20	288	365	653	330	423	753	64.20%	60.26%	61.92%
菊川第6	242	304	546	22	19	41	1	1	2	145	189	334	168	209	377	69.42%	68.75%	69.05%
菊川第7	151	176	327	23	11	34	0	2	2	80	105	185	103	118	221	68.21%	67.05%	67.58%
菊川第8	96	115	211	8	12	20	0	1	1	56	63	119	64	76	140	66.67%	66.09%	66.35%
菊川第9	234	285	519	15	30	45	2	1	3	123	161	284	140	192	332	59.83%	67.37%	63.97%
菊川第10	122	131	253	11	11	22	1	4	5	68	78	146	80	93	173	65.57%	70.99%	68.38%
菊川第11	98	107	205	6	7	13	2	1	3	55	64	119	63	72	135	64.29%	67.29%	65.85%
菊川第12	97	112	209	11	14	25	4	1	5	58	80	138	73	95	168	75.26%	84.82%	80.38%
旧菊川 計	3,050	3,668	6,718	256	329	585	28	33	61	1,631	2,012	3,643	1,915	2,374	4,289	62.79%	64.72%	63.84%
豊田第1	134	207	341	10	9	19	8	29	37	73	95	168	91	133	224	67.91%	64.25%	65.69%
豊田第2	44	53	97	6	9	15	0	0	0	31	35	66	37	44	81	84.09%	83.02%	83.51%
豊田第3	30	29	59	2	4	6	1	1	2	20	20	40	23	25	48	76.67%	86.21%	81.36%
豊田第4	80	93	173	6	6	12	0	1	1	58	69	127	64	76	140	80.00%	81.72%	80.92%
豊田第5	42	53	95	1	4	5	0	0	0	28	38	66	29	42	71	69.05%	79.25%	74.74%

区 分	当 日 有 権 者 数			期 日 前 投 票 者 数			不 在 者 投 票 者 数			投 票 所 投 票 者 数			投 票 者 数 計			投 票 率		
	男	女	計	男	女	計	男	女	計	男	女	計	男	女	計	男	女	計
豊田第6	79	88	167	5	7	12	2	2	4	54	61	115	61	70	131	77.22%	79.55%	78.44%
豊田第7	226	243	469	12	15	27	1	2	3	124	142	266	137	159	296	60.62%	65.43%	63.11%
豊田第8	233	259	492	11	15	26	5	3	8	127	148	275	143	166	309	61.37%	64.09%	62.80%
豊田第9	759	896	1,655	81	113	194	8	13	21	402	478	880	491	604	1,095	64.69%	67.41%	66.16%
豊田第10	46	43	89	2	4	6	0	2	2	29	31	60	31	37	68	67.39%	86.05%	76.40%
豊田第11	88	88	176	10	13	23	0	1	1	56	54	110	66	68	134	75.00%	77.27%	76.14%
豊田第12	90	108	198	6	19	25	0	0	0	54	70	124	60	89	149	66.67%	82.41%	75.25%
豊田第13	30	34	64	3	3	6	0	0	0	22	27	49	25	30	55	83.33%	88.24%	85.94%
豊田第14	33	39	72	5	13	18	2	1	3	21	21	42	28	35	63	84.85%	89.74%	87.50%
豊田第15	206	214	420	13	14	27	1	1	2	116	128	244	130	143	273	63.11%	66.82%	65.00%
豊田第16	110	118	228	7	11	18	0	1	1	65	79	144	72	91	163	65.45%	77.12%	71.49%
豊田第17	224	272	496	20	29	49	2	3	5	114	138	252	136	170	306	60.71%	62.50%	61.69%
旧豊田 計	2,454	2,837	5,291	200	288	488	30	60	90	1,394	1,634	3,028	1,624	1,982	3,606	66.18%	69.86%	68.15%
宇賀第1	38	74	112	3	9	12	0	0	0	24	47	71	27	56	83	71.05%	75.68%	74.11%
宇賀第2	88	110	198	11	9	20	1	1	2	52	75	127	64	85	149	72.73%	77.27%	75.25%
宇賀第3	43	44	87	2	3	5	0	0	0	33	37	70	35	40	75	81.40%	90.91%	86.21%
宇賀第4	96	115	211	15	25	40	1	2	3	53	67	120	69	94	163	71.88%	81.74%	77.25%
宇賀第5	373	506	879	28	48	76	5	6	11	229	316	545	262	370	632	70.24%	73.12%	71.90%
小串第1	383	516	899	41	67	108	1	7	8	152	210	362	194	284	478	50.65%	55.04%	53.17%
小串第2	601	745	1,346	39	57	96	3	8	11	318	429	747	360	494	854	59.90%	66.31%	63.45%
川棚第1	642	792	1,434	97	134	231	9	19	28	305	358	663	411	511	922	64.02%	64.52%	64.30%
川棚第2	272	331	603	33	50	83	0	5	5	117	139	256	150	194	344	55.15%	58.61%	57.05%
川棚第3	40	47	87	5	9	14	0	0	0	31	34	65	36	43	79	90.00%	91.49%	90.80%
川棚第4	66	90	156	2	6	8	2	4	6	41	58	99	45	68	113	68.18%	75.56%	72.44%
川棚第5	77	77	154	13	16	29	0	0	0	39	39	78	52	55	107	67.53%	71.43%	69.48%

区 分	当 日 有 権 者 数			期 日 前 投 票 者 数			不 在 者 投 票 者 数			投 票 所 投 票 者 数			投 票 者 数 計			投 票 率		
	男	女	計	男	女	計	男	女	計	男	女	計	男	女	計	男	女	計
川棚第6	374	434	808	38	55	93	3	1	4	194	219	413	235	275	510	62.83%	63.36%	63.12%
川棚第7	204	242	446	30	53	83	3	3	6	109	114	223	142	170	312	69.61%	70.25%	69.96%
川棚第8	342	408	750	37	59	96	1	4	5	154	175	329	192	238	430	56.14%	58.33%	57.33%
川棚第9	660	785	1,445	92	152	244	7	2	9	256	305	561	355	459	814	53.79%	58.47%	56.33%
黒井第1	510	680	1,190	51	72	123	2	7	9	260	312	572	313	391	704	61.37%	57.50%	59.16%
黒井第2	122	153	275	17	23	40	1	0	1	64	78	142	82	101	183	67.21%	66.01%	66.55%
黒井第3	325	361	686	51	63	114	3	4	7	139	159	298	193	226	419	59.38%	62.60%	61.08%
黒井第4	794	910	1,704	57	76	133	2	7	9	435	483	918	494	566	1,060	62.22%	62.20%	62.21%
黒井第5	186	203	389	30	49	79	2	4	6	76	77	153	108	130	238	58.06%	64.04%	61.18%
黒井第6	192	221	413	24	26	50	1	1	2	100	118	218	125	145	270	65.10%	65.61%	65.38%
黒井第7	304	377	681	23	30	53	0	5	5	174	231	405	197	266	463	64.80%	70.56%	67.99%
室津第1	553	639	1,192	54	61	115	4	4	8	348	443	791	406	508	914	73.42%	79.50%	76.68%
室津第2	43	53	96	15	23	38	1	0	1	17	19	36	33	42	75	76.74%	79.25%	78.13%
旧豊浦 計	7,328	8,913	16,241	808	1,175	1,983	52	94	146	3,720	4,542	8,262	4,580	5,811	10,391	62.50%	65.20%	63.98%
田耕第1	152	216	368	18	34	52	5	13	18	83	83	166	106	130	236	69.74%	60.19%	64.13%
田耕第2	71	94	165	10	19	29	2	1	3	36	52	88	48	72	120	67.61%	76.60%	72.73%
田耕第3	97	114	211	14	17	31	2	2	4	60	65	125	76	84	160	78.35%	73.68%	75.83%
田耕第4	58	65	123	7	8	15	0	0	0	39	45	84	46	53	99	79.31%	81.54%	80.49%
滝部第1	580	751	1,331	75	98	173	7	16	23	299	386	685	381	500	881	65.69%	66.58%	66.19%
滝部第2	143	178	321	24	32	56	0	1	1	83	99	182	107	132	239	74.83%	74.16%	74.45%
滝部第3	107	114	221	15	23	38	2	0	2	67	72	139	84	95	179	78.50%	83.33%	81.00%
神玉第1	100	133	233	10	20	30	1	2	3	61	71	132	72	93	165	72.00%	69.92%	70.82%
神玉第2	359	447	806	19	35	54	2	4	6	169	247	416	190	286	476	52.92%	63.98%	59.06%
神玉第3	60	57	117	6	4	10	1	0	1	36	35	71	43	39	82	71.67%	68.42%	70.09%
神玉第4	145	187	332	15	11	26	1	0	1	88	111	199	104	122	226	71.72%	65.24%	68.07%

区 分	当 日 有 権 者 数			期日前投票者数			不在者投票者数			投票所投票者数			投票者数計			投票率		
	男	女	計	男	女	計	男	女	計	男	女	計	男	女	計	男	女	計
神玉第5	211	249	460	14	13	27	1	2	3	125	152	277	140	167	307	66.35%	67.07%	66.74%
神田第1	79	95	174	3	8	11	2	1	3	52	60	112	57	69	126	72.15%	72.63%	72.41%
神田第2	251	305	556	17	40	57	3	5	8	144	156	300	164	201	365	65.34%	65.90%	65.65%
神田第3	248	322	570	16	23	39	2	2	4	120	168	288	138	193	331	55.65%	59.94%	58.07%
神田第4	79	93	172	5	11	16	0	0	0	54	54	108	59	65	124	74.68%	69.89%	72.09%
角島第1	66	67	133	1	0	1	1	0	1	40	49	89	42	49	91	63.64%	73.13%	68.42%
角島第2	99	115	214	5	8	13	0	1	1	59	67	126	64	76	140	64.65%	66.09%	65.42%
角島第3	192	218	410	4	5	9	1	2	3	99	128	227	104	135	239	54.17%	61.93%	58.29%
阿川第1	142	171	313	8	18	26	0	0	0	72	100	172	80	118	198	56.34%	69.01%	63.26%
阿川第2	47	59	106	12	17	29	0	1	1	17	24	41	29	42	71	61.70%	71.19%	66.98%
阿川第3	244	292	536	14	12	26	1	0	1	136	163	299	151	175	326	61.89%	59.93%	60.82%
阿川第4	127	156	283	9	13	22	2	5	7	55	88	143	66	106	172	51.97%	67.95%	60.78%
栗野第1	75	98	173	7	13	20	0	1	1	51	65	116	58	79	137	77.33%	80.61%	79.19%
栗野第2	48	56	104	7	9	16	0	0	0	31	33	64	38	42	80	79.17%	75.00%	76.92%
栗野第3	211	254	465	13	14	27	0	3	3	138	170	308	151	187	338	71.56%	73.62%	72.69%
栗野第4	86	98	184	6	15	21	1	1	2	56	59	115	63	75	138	73.26%	76.53%	75.00%
北宇賀第1	91	108	199	7	11	18	0	0	0	64	65	129	71	76	147	78.02%	70.37%	73.87%
北宇賀第2	101	108	209	14	20	34	0	1	1	54	55	109	68	76	144	67.33%	70.37%	68.90%
北宇賀第3	118	152	270	19	39	58	0	0	0	70	83	153	89	122	211	75.42%	80.26%	78.15%
旧豊北 計	4,387	5,372	9,759	394	590	984	37	64	101	2,458	3,005	5,463	2,889	3,659	6,548	65.85%	68.11%	67.10%
総合計	105,936	126,583	232,519	8,108	12,843	20,951	940	1,636	2,576	44,085	52,610	96,695	53,133	67,089	120,222	50.16%	53.00%	51.70%

(2) 時間別投票者数

地区別		合計	旧下関	旧菊川	旧豊田	旧豊浦	旧豊北
8 時累計	男	1,822	1,279	78	83	208	174
	女	1,537	1,092	67	65	167	146
	合計	3,359	2,371	145	148	375	320
9 時累計	男	4,900	3,394	213	214	545	534
	女	4,187	2,714	227	190	523	533
	合計	9,087	6,108	440	404	1,068	1,067
10 時累計	男	10,135	7,282	421	419	1,050	963
	女	10,092	6,900	475	471	1,179	1,067
	合計	20,227	14,182	896	890	2,229	2,030
11 時累計	男	16,745	12,486	671	618	1,606	1,364
	女	18,097	13,106	775	727	1,885	1,604
	合計	34,842	25,592	1,446	1,345	3,491	2,968
12 時累計	男	22,284	16,842	879	812	2,110	1,641
	女	25,240	18,754	1,046	942	2,503	1,995
	合計	47,524	35,596	1,925	1,754	4,613	3,636
13 時累計	男	25,525	19,578	960	882	2,353	1,752
	女	29,248	22,108	1,176	1,041	2,788	2,135
	合計	54,773	41,686	2,136	1,923	5,141	3,887
14 時累計	男	28,892	22,348	1,074	967	2,612	1,891
	女	33,645	25,731	1,328	1,149	3,142	2,295
	合計	62,537	48,079	2,402	2,116	5,754	4,186
15 時累計	男	31,911	24,843	1,192	1,061	2,814	2,001
	女	37,661	29,067	1,478	1,273	3,406	2,437
	合計	69,572	53,910	2,670	2,334	6,220	4,438
16 時累計	男	35,287	27,643	1,309	1,140	3,063	2,132
	女	41,818	32,508	1,610	1,368	3,722	2,610
	合計	77,105	60,151	2,919	2,508	6,785	4,742
17 時累計	男	38,331	30,124	1,435	1,225	3,292	2,255
	女	45,749	35,733	1,769	1,458	4,018	2,771
	合計	84,080	65,857	3,204	2,683	7,310	5,026
18 時累計	男	41,057	32,349	1,530	1,300	3,512	2,366
	女	49,080	38,471	1,888	1,541	4,281	2,899
	合計	90,137	70,820	3,418	2,841	7,793	5,265
19 時累計	男	43,050	34,000	1,596	1,369	3,654	2,431
	女	51,454	40,421	1,982	1,609	4,464	2,978
	合計	94,504	74,421	3,578	2,978	8,118	5,409

地区別		合計	旧下関	旧菊川	旧豊田	旧豊浦	旧豊北
19 時 30 分累計	男	43,770	34,630	1,615	1,379	3,697	2,449
	女	52,184	41,045	2,003	1,628	4,513	2,995
	合計	95,954	75,675	3,618	3,007	8,210	5,444
20 時累計 (確定)	男	44,085	34,882	1,631	1,394	3,720	2,458
	女	52,610	41,417	2,012	1,634	4,542	3,005
	合計	96,695	76,299	3,643	3,028	8,262	5,463

(時間帯別集計)

		合計	旧下関	旧菊川	旧豊田	旧豊浦	旧豊北
8 時 ～	男	3,078	2,115	135	131	337	360
	女	2,650	1,622	160	125	356	387
9 時	合計	5,728	3,737	295	256	693	747
9 時 ～	男	5,235	3,888	208	205	505	429
	女	5,905	4,186	248	281	656	534
10 時	合計	11,140	8,074	456	486	1,161	963
10 時 ～	男	6,610	5,204	250	199	556	401
	女	8,005	6,206	300	256	706	537
11 時	合計	14,615	11,410	550	455	1,262	938
11 時 ～	男	5,539	4,356	208	194	504	277
	女	7,143	5,648	271	215	618	391
12 時	合計	12,682	10,004	479	409	1,122	668
12 時 ～	男	3,241	2,736	81	70	243	111
	女	4,008	3,354	130	99	285	140
13 時	合計	7,249	6,090	211	169	528	251
13 時 ～	男	3,367	2,770	114	85	259	139
	女	4,397	3,623	152	108	354	160
14 時	合計	7,764	6,393	266	193	613	299
14 時 ～	男	3,019	2,495	118	94	202	110
	女	4,016	3,336	150	124	264	142
15 時	合計	7,035	5,831	268	218	466	252
15 時 ～	男	3,376	2,800	117	79	249	131
	女	4,157	3,441	132	95	316	173
16 時	合計	7,533	6,241	249	174	565	304
16 時 ～	男	3,044	2,481	126	85	229	123
	女	3,931	3,225	159	90	296	161
17 時	合計	6,975	5,706	285	175	525	284

地区別		合計	旧下関	旧菊川	旧豊田	旧豊浦	旧豊北
17時 ～ 18時	男	2,726	2,225	95	75	220	111
	女	3,331	2,738	119	83	263	128
	合計	6,057	4,963	214	158	483	239
18時 ～ 19時	男	1,993	1,651	66	69	142	65
	女	2,374	1,950	94	68	183	79
	合計	4,367	3,601	160	137	325	144
19時 ～ 19時30分	男	720	630	19	10	43	18
	女	730	624	21	19	49	17
	合計	1,450	1,254	40	29	92	35
19時30分 ～ 20時	男	315	252	16	15	23	9
	女	426	372	9	6	29	10
	合計	741	624	25	21	52	19
19時 ～ 20時	男	1,035	882	35	25	66	27
	女	1,156	996	30	25	78	27
	合計	2,191	1,878	65	50	144	54

※線上投票を実施している蓋井島投票区についても各時間帯別の投票者数を計上。

(3) 年代別投票者数

年代	有権者数	投票者数	投票率
20歳代計	26,294	7,159	27.23%
30歳代計	33,077	12,613	38.13%
40歳代計	31,533	15,239	48.33%
50歳代計	36,761	20,206	54.97%
60歳代計	45,350	29,407	64.84%
70歳～	59,504	35,598	59.82%
合計	232,519	120,222	51.70%

(4) 期日前投票者数

		1月24日	1月25日	1月26日	1月27日	1月28日	1月29日	合計
		月	火	水	木	金	土	
本庁		725	854	1,128	1,345	1,734	2,507	8,293
総合支所	菊川	23	38	60	81	134	210	546
	豊田	33	37	49	62	140	150	471
	豊浦	113	189	270	345	456	531	1,904
	豊北	50	82	108	155	264	296	955
支所	彦島	158	253	300	387	530		1,628
	長府	137	228	329	365	543		1,602
	王司	37	60	93	82	123		395
	清末	58	53	66	81	137		395
	小月	35	74	103	150	180		542
	王喜	31	27	27	44	91		220
	吉田	19	18	19	27	61		144
	勝山	141	207	258	256	474		1,336
	内日	8	12	18	25	34		97
	川中	99	151	211	235	359		1,055
	安岡	81	164	195	267	266		973
	吉見	31	58	97	89	120		395
合計		1,779	2,505	3,331	3,996	5,646	3,694	20,951
累計		1,779	4,284	7,615	11,611	17,257	20,951	20,951

(5) 不在者投票者数

	男	女	計
1. 令第53条の規定により投票用紙及び投票用封筒の交付を受けて投票者した者	1,169	1,794	2,963
2. 令第54条の規定により他の市町村で投票用紙及び投票用封筒の交付を受けて投票した船員	3	0	3
3. 令第59条の4の規定により投票用紙及び投票用封筒の交付を受けて投票した者	23	18	41
4. 令第59条の5の4第7項の規定により投票用紙及び投票用封筒を交付した者	0	0	0
5. 令第39条の6第8項の規定により投票送信用紙及び投票送信用封筒の交付を受けて投票した船員	5	1	6
6. 令第59条の8第3項において準用する令第59条の6第8項の規定により投票送信用紙及び投票送信用紙用封筒の交付を受けて投票した者	0	0	0
合計	1,200	1,813	3,013

3 開票

(1) 開票所

①開票場所、開票時間

開票所	下関市体育館（下関市向洋町）
開票開始日時	1月30日午後10時00分から

(2) 選挙長等

選挙長	水岡 登喜雄
同職務代理者	清水 弘彦

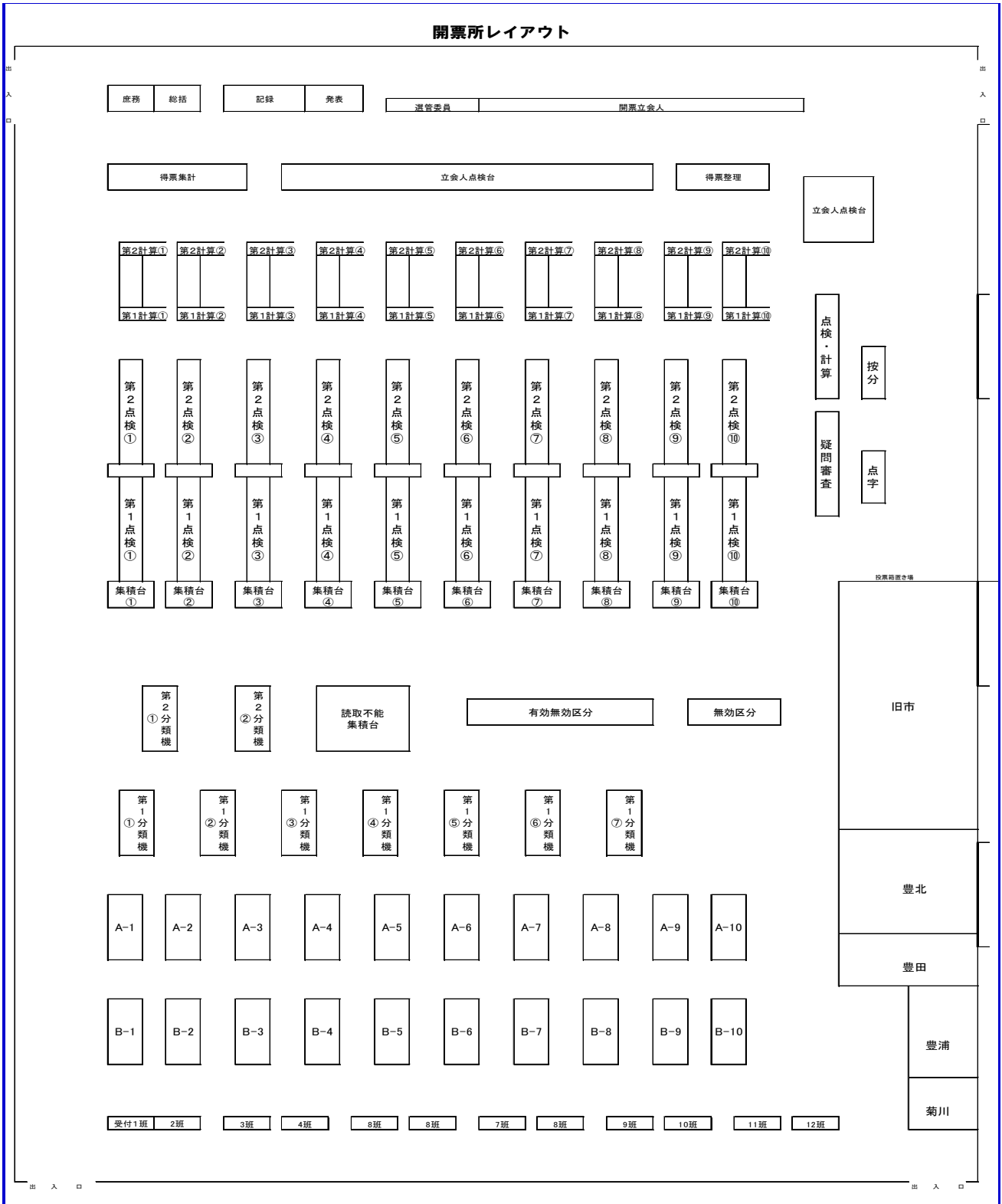
(3) 開票状況

候補者名	0 : 30	1 : 00	1 : 30	1 : 35	当落
前田 晋太郎	3,100	4,500	4,800	4,851	当
香川 昌則	2,900	4,200	4,400	4,452	当
吉田 真次	2,300	3,400	3,600	3,690	当
安岡 かつまさ	2,300	3,400	3,600	3,639	当
中村 勝彦	2,300	3,300	3,500	3,590	当
すえなが 昇	2,200	3,200	3,500	3,535	当
長 ひでたつ	2,200	3,200	3,400	3,475	当
西本 けんじろう	2,100	3,000	3,300	3,412	当
うらおか 昌博	2,100	3,100	3,300	3,398	当
藤村 ひろみ	2,100	3,000	3,100	3,226.565	当
松田 英二	2,100	3,000	3,100	3,152	当
せきたに 博	2,000	2,900	3,100	3,143	当
うばら 明人	1,900	2,800	3,100	3,105	当
木本 よういち	2,000	2,800	3,000	3,059	当
かめだ 博	1,900	2,800	2,900	2,970	当
とぎわ 昭夫	1,800	2,700	2,900	2,912	当
江原 ますお	1,800	2,600	2,900	2,909	当
小熊坂 たかし	1,800	2,600	2,800	2,885	当
菅原 あきら	1,800	2,700	2,800	2,836	当
村中 克好	1,800	2,600	2,800	2,817	当
はまおか 歳生	1,800	2,600	2,600	2,709	当
林 とおる	1,600	2,400	2,600	2,684.956	当
田辺 よし子	1,500	2,200	2,600	2,677	当
いそべ 亜紀子	1,600	2,400	2,500	2,562	当
平岡 やすひこ	1,600	2,300	2,500	2,551	当
林 真一郎	1,600	2,300	2,400	2,521.043	当

候補者名	0:30	1:00	1:30	1:35	当落
松村 せいごう	1,600	2,300	2,500	2,517	当
いぎた 博己	1,600	2,300	2,400	2,482.434	当
明石 弘史	1,600	2,300	2,400	2,447	当
山下 たかお	1,600	2,300	2,400	2,443	当
田中 義一	1,600	2,200	2,400	2,428	当
福田 ゆきひろ	1,400	2,100	2,300	2,342	当
本池 妙子	1,400	2,100	2,200	2,276	当
近藤 栄次郎	1,400	2,000	2,200	2,267	当
もんで 眞治	1,400	2,000	2,200	2,232	
倉田 けんじろう	1,300	1,900	2,200	2,209	
ひがき 徳雄	1,400	2,100	2,100	2,208	
大田 幸夫	1,200	1,800	1,900	1,940	
いたや 正	1,100	1,700	1,700	1,778	
中谷 きよし	1,000	1,500	1,600	1,604	
井上 たかずみ	900	1,400	1,500	1,596	
くわはら 博	900	1,300	1,400	1,452	
すずお 進	800	1,200	1,300	1,374	
小松田 誠	200	300	400	400	
得票計	74,600	108,800	116,200	118,756.998	
開票率	62.05%	90.50%	96.65%	100%	

有効投票	無効投票	投票総数	持ち帰り他	投票者数	按分切捨
118,757	1,465	120,222	0	120,222	0.002
確定時間					
1:35					

(4) 開票所レイアウト



4 啓発

本市としては初めてプロポーザルにより委託業者を選定し、「下関市をセンタク致し申し候。」を統一コピーとして各種啓発を実施した。



実施内容	設置場所等
看板等	
大看板	市役所本庁前
立看板	4 総合支所、12 支所
貸看板	大和町（シーモール駐車場入口付近）、新町（交差点付近）
広報車用看板	本庁及び4 総合支所各1 台
懸垂幕	本庁、彦島支所、長府支所、菊川総合支所、菊川ふれあい会館
横断幕	JR 下関駅東口、道の駅さくがわ、豊田ショッピングセンターラピール、室津交差点
街頭啓発	JR 下関駅前～シーモール前、K プラザ（菊川）、とよたショッピングモールラピール、マール豊浦、丸和滝部店、サマート滝部店
バス広告	前面幕、帯板（後部）、車内ポスター
フリーペーパー広告	週刊フレッシュ
広報車	
コミュニティFM スポット広告	

5 その他

（1）気象概況

降水量(mm)			気温(°C)			湿度(%)		風向・風速(m/s)				天気概況		
合 計	最大		平均	最高	最低	平均	最小	平 均 風 速	最大風速		最大瞬間風速		昼 (06:00- 18:00)	夜 (18:00- 翌日 06:00)
	1 時間	10 分間							風 速	風 向	風 速	風 向		
0.0	0.0	0.0	0.7	1.9	-1.2	46	31	7.5	10.4	北西	16.9	北西	雪一時曇	曇一時雪

出所) 気象庁ウェブサイト-下関地方気象台観測データ

Ⅲ 山口県議会議員一般選挙

1 概要

(1) 候補者

届出 番号	届出 の別	ふりがな 候補者氏名 (通称)	住所	生年月日 (年齢) 性別	党派	職業	新現 元の別
1	本人	しおみつ ひさお 塩満 久雄	下関市関西町 10番8号	昭和21年7月15日 (64) 男	自由民主党	社会福祉法人 大平学園理事	現
2	本人	はやし てつや 林 哲也	下関市菊川町 大字日新235番地	昭和23年1月3日 (64) 男	自由民主党	農業	現
3	本人	ともだ たもつ 友田 有 (友田 たもつ)	下関市岬之町 11番20-205号	昭和32年3月27日 (54) 男	自由民主党	社会福祉法人 じねんじょ理事	元
4	本人	きさき だいすけ 木佐木 大助	下関市菊川町 大字上田部 205 番地 1	昭和30年2月9日 (56) 男	日本共産党	日本共産党山口県 委員会常任委員	新
5	本人	せんじょう のりなお 先城 憲尚 (先城 のりなお)	下関市秋根西町二丁目 2番32-704号	昭和30年9月13日 (55) 男	公明党	無職	現
6	本人	かとう としひこ 加藤 寿彦 (加藤 としひこ)	下関市名池町5番10号	昭和22年4月13日 (63) 男	民主党	山口県議会議員	現
7	本人	ありふく せいいちろう 有福 精一郎 (ありふく 精一郎)	下関市豊北町 大字粟野 4933 番地 9	昭和24年11月5日 (61) 男	自由民主党	アリフク印刷 株式会社顧問	現
8	本人	よしだ かずゆき 吉田 和幸	下関市豊浦町 大字室津下 1494 番地	昭和19年5月28日 (66) 男	自由民主党	株式会社吉田鉄工 所取締役会長	現
9	本人	よしむら ちかふさ 吉村 親房	下関市稗田中町1番1号	昭和16年3月31日 (70) 男	無所属	珠算暗算研究・教 材開発	新
10	本人	そた さとし 曾田 聡	下関市細江町三丁目 3番26-1002号	昭和37年6月19日 (48) 男	公明党	無職	新

届出 番号	届出 の別	ふりがな 候補者氏名 (通称)	住所	生年月日 (年齢)	党派	職業	新現 元の別
11	本人	いとう ひろし 伊藤 博 (いとう 博)	下関市綾羅木本町 七丁目 15 番 8 号	昭和 16 年 3 月 28 日 (70) 男	自由民主党	山口県会議員	現

【参考：山口県議会議員選挙区別議員定数】



大島郡	1 人	岩国市玖珂郡	5 人
熊毛郡	1 人	光市	2 人
下関市	10 人	長門市	1 人
宇部市	6 人	柳井市	1 人
山口市	6 人	美祢市	1 人
萩市阿武郡	2 人	周南市	5 人
防府市	4 人	山陽小野田市	2 人
下松市	2 人	合計	49 人

出所) 山口県議会事務局ウェブサイト

2 投票

(1) 投票区別投票者数・投票率

区 分	当 日 有 権 者 数			期 日 前 投 票 者 数			不 在 者 投 票 者 数			投 票 所 投 票 者 数			投 票 者 数 計			投 票 率		
	男	女	計	男	女	計	男	女	計	男	女	計	男	女	計	男	女	計
東部第1	1,087	1,349	2,436	131	220	351	9	7	16	321	349	670	461	576	1,037	42.41%	42.70%	42.57%
東部第2	1,402	1,902	3,304	179	293	472	10	18	28	439	594	1,033	628	905	1,533	44.79%	47.58%	46.40%
東部第3	951	1,277	2,228	64	149	213	5	13	18	336	452	788	405	614	1,019	42.59%	48.08%	45.74%
東部第4	953	1,272	2,225	90	153	243	8	14	22	329	417	746	427	584	1,011	44.81%	45.91%	45.44%
東部第5	1,381	1,914	3,295	152	348	500	9	20	29	405	507	912	566	875	1,441	40.98%	45.72%	43.73%
東部第6	1,081	1,155	2,236	58	91	149	7	14	21	368	385	753	433	490	923	40.06%	42.42%	41.28%
北部第1	740	928	1,668	47	71	118	6	5	11	246	351	597	299	427	726	40.41%	46.01%	43.53%
北部第2	823	1,050	1,873	56	130	186	3	8	11	253	311	564	312	449	761	37.91%	42.76%	40.63%
北部第3	1,350	1,777	3,127	80	161	241	9	12	21	469	606	1,075	558	779	1,337	41.33%	43.84%	42.76%
北部第4	907	1,085	1,992	58	88	146	4	12	16	350	386	736	412	486	898	45.42%	44.79%	45.08%
北部第5	1,952	2,467	4,419	79	123	202	10	13	23	601	799	1,400	690	935	1,625	35.35%	37.90%	36.77%
北部第6	1,928	2,403	4,331	110	149	259	38	93	131	564	641	1,205	712	883	1,595	36.93%	36.75%	36.83%
北部第7	1,491	1,773	3,264	78	128	206	13	18	31	450	527	977	541	673	1,214	36.28%	37.96%	37.19%
北部第8	1,272	1,691	2,963	58	110	168	17	41	58	493	653	1,146	568	804	1,372	44.65%	47.55%	46.30%
北部第9	1,222	1,464	2,686	82	117	199	7	6	13	399	493	892	488	616	1,104	39.93%	42.08%	41.10%
中部第1	922	1,284	2,206	87	138	225	5	12	17	269	408	677	361	558	919	39.15%	43.46%	41.66%
中部第2	809	1,041	1,850	85	164	249	7	14	21	216	297	513	308	475	783	38.07%	45.63%	42.32%
中部第3	777	990	1,767	46	76	122	5	13	18	238	361	599	289	450	739	37.19%	45.45%	41.82%
中部第4	844	1,065	1,909	45	89	134	6	8	14	291	370	661	342	467	809	40.52%	43.85%	42.38%
西部第1	1,151	1,505	2,656	51	100	151	9	22	31	411	561	972	471	683	1,154	40.92%	45.38%	43.45%
西部第2	1,093	1,217	2,310	82	130	212	12	12	24	232	317	549	326	459	785	29.83%	37.72%	33.98%
西部第3	1,738	2,268	4,006	98	168	266	19	16	35	567	759	1,326	684	943	1,627	39.36%	41.58%	40.61%
彦島第1	1,253	1,544	2,797	98	179	277	8	20	28	431	498	929	537	697	1,234	42.86%	45.14%	44.12%

区 分	当 日 有 権 者 数			期日前投票者数			不在者投票者数			投票所投票者数			投票者数計			投票率		
	男	女	計	男	女	計	男	女	計	男	女	計	男	女	計	男	女	計
彦島第2	991	1,223	2,214	70	119	189	10	16	26	289	340	629	369	475	844	37.24%	38.84%	38.12%
彦島第3	1,373	1,601	2,974	61	124	185	11	34	45	480	579	1,059	552	737	1,289	40.20%	46.03%	43.34%
彦島第4	1,059	1,358	2,417	71	129	200	6	13	19	379	479	858	456	621	1,077	43.06%	45.73%	44.56%
彦島第5	514	626	1,140	24	50	74	2	7	9	155	212	367	181	269	450	35.21%	42.97%	39.47%
彦島第6	1,450	1,727	3,177	86	123	209	10	11	21	466	540	1,006	562	674	1,236	38.76%	39.03%	38.90%
彦島第7	880	951	1,831	40	55	95	8	8	16	273	345	618	321	408	729	36.48%	42.90%	39.81%
彦島第8	1,013	1,201	2,214	68	95	163	4	10	14	311	368	679	383	473	856	37.81%	39.38%	38.66%
彦島第9	1,480	1,701	3,181	84	164	248	5	11	16	529	596	1,125	618	771	1,389	41.76%	45.33%	43.67%
彦島第10	1,134	1,358	2,492	50	94	144	9	9	18	439	544	983	498	647	1,145	43.92%	47.64%	45.95%
六 連	47	66	113	2	3	5	0	1	1	34	44	78	36	48	84	76.60%	72.73%	74.34%
長府第1	1,697	1,950	3,647	102	177	279	9	14	23	559	663	1,222	670	854	1,524	39.48%	43.79%	41.79%
長府第2	1,167	1,500	2,667	79	124	203	9	15	24	441	567	1,008	529	706	1,235	45.33%	47.07%	46.31%
長府第3	902	1,156	2,058	53	88	141	13	12	25	304	413	717	370	513	883	41.02%	44.38%	42.91%
長府第4	1,360	1,763	3,123	103	160	263	25	62	87	466	583	1,049	594	805	1,399	43.68%	45.66%	44.80%
長府第5	406	511	917	29	61	90	5	2	7	123	133	256	157	196	353	38.67%	38.36%	38.50%
長府第6	1,722	1,922	3,644	91	112	203	14	17	31	591	712	1,303	696	841	1,537	40.42%	43.76%	42.18%
長府第7	1,974	2,234	4,208	113	203	316	9	14	23	627	723	1,350	749	940	1,689	37.94%	42.08%	40.14%
長府第8	595	705	1,300	44	91	135	4	7	11	233	275	508	281	373	654	47.23%	52.91%	50.31%
長府第9	1,226	1,447	2,673	58	104	162	21	48	69	405	442	847	484	594	1,078	39.48%	41.05%	40.33%
王司第1	591	689	1,280	30	39	69	6	34	40	228	290	518	264	363	627	44.67%	52.69%	48.98%
王司第2	738	874	1,612	32	63	95	4	9	13	275	332	607	311	404	715	42.14%	46.22%	44.35%
王司第3	1,422	1,648	3,070	116	163	279	9	13	22	461	550	1,011	586	726	1,312	41.21%	44.05%	42.74%
清末第1	2,136	2,389	4,525	141	208	349	16	20	36	683	769	1,452	840	997	1,837	39.33%	41.73%	40.60%
清末第2	185	219	404	18	20	38	1	7	8	98	106	204	117	133	250	63.24%	60.73%	61.88%
小 月	2,596	3,021	5,617	236	313	549	12	23	35	948	1,041	1,989	1,196	1,377	2,573	46.07%	45.58%	45.81%

区 分	当 日 有 権 者 数			期日前投票者数			不在者投票者数			投票所投票者数			投票者数計			投票率		
	男	女	計	男	女	計	男	女	計	男	女	計	男	女	計	男	女	計
王喜第1	803	942	1,745	75	93	168	10	22	32	352	388	740	437	503	940	54.42%	53.40%	53.87%
王喜第2	590	474	1,064	161	33	194	5	7	12	214	228	442	380	268	648	64.41%	56.54%	60.90%
吉田第1	623	703	1,326	60	83	143	4	4	8	253	264	517	317	351	668	50.88%	49.93%	50.38%
吉田第2	36	38	74	2	3	5	0	2	2	24	21	45	26	26	52	72.22%	68.42%	70.27%
勝山第1	2,091	2,377	4,468	105	147	252	18	10	28	607	702	1,309	730	859	1,589	34.91%	36.14%	35.56%
勝山第2	222	283	505	19	27	46	6	12	18	97	112	209	122	151	273	54.95%	53.36%	54.06%
勝山第3	2,200	2,479	4,679	178	260	438	22	47	69	655	701	1,356	855	1,008	1,863	38.86%	40.66%	39.82%
勝山第4	1,288	1,465	2,753	77	95	172	18	33	51	412	481	893	507	609	1,116	39.36%	41.57%	40.54%
勝山第5	1,472	1,682	3,154	78	121	199	3	7	10	476	503	979	557	631	1,188	37.84%	37.51%	37.67%
勝山第6	2,177	2,308	4,485	123	154	277	9	14	23	594	660	1,254	726	828	1,554	33.35%	35.88%	34.65%
内日第1	239	302	541	23	23	46	3	0	3	120	144	264	146	167	313	61.09%	55.30%	57.86%
内日第2	296	351	647	23	34	57	1	2	3	149	188	337	173	224	397	58.45%	63.82%	61.36%
川中第1	2,506	2,986	5,492	117	159	276	7	13	20	931	1,083	2,014	1,055	1,255	2,310	42.10%	42.03%	42.06%
川中第2	1,954	2,276	4,230	143	184	327	13	12	25	607	715	1,322	763	911	1,674	39.05%	40.03%	39.57%
川中第3	1,003	1,208	2,211	67	90	157	5	7	12	342	392	734	414	489	903	41.28%	40.48%	40.84%
川中第4	1,390	1,676	3,066	63	110	173	7	15	22	419	483	902	489	608	1,097	35.18%	36.28%	35.78%
川中第5	1,456	1,804	3,260	60	92	152	5	16	21	440	541	981	505	649	1,154	34.68%	35.98%	35.40%
川中第6	2,271	2,588	4,859	96	127	223	14	16	30	619	679	1,298	729	822	1,551	32.10%	31.76%	31.92%
川中第7	1,331	1,519	2,850	75	115	190	7	9	16	501	581	1,082	583	705	1,288	43.80%	46.41%	45.19%
安岡第1	2,315	2,737	5,052	116	163	279	40	47	87	697	836	1,533	853	1,046	1,899	36.85%	38.22%	37.59%
安岡第2	2,073	2,472	4,545	127	188	315	17	14	31	609	742	1,351	753	944	1,697	36.32%	38.19%	37.34%
安岡第3	1,174	1,331	2,505	126	144	270	5	7	12	431	422	853	562	573	1,135	47.87%	43.05%	45.31%
吉見第1	1,402	1,601	3,003	86	97	183	21	10	31	528	630	1,158	635	737	1,372	45.29%	46.03%	45.69%
吉見第2	706	787	1,493	63	47	110	107	128	235	211	261	472	381	436	817	53.97%	55.40%	54.72%
吉 母	357	444	801	13	19	32	1	4	5	151	206	357	165	229	394	46.22%	51.58%	49.19%

区 分	当 日 有 権 者 数			期日前投票者数			不在者投票者数			投票所投票者数			投票者数計			投票率		
	男	女	計	男	女	計	男	女	計	男	女	計	男	女	計	男	女	計
蓋 井	45	44	89	2	0	2	0	0	0	29	30	59	31	30	61	68.89%	68.18%	68.54%
旧下関 計	87,805	105,138	192,943	5,793	8,865	14,658	796	1,286	2,082	28,943	34,681	63,624	35,532	44,832	80,364	40.47%	42.64%	41.65%
菊川第1	870	1,022	1,892	78	93	171	4	2	6	388	472	860	470	567	1,037	54.02%	55.48%	54.81%
菊川第2	526	592	1,118	44	56	100	5	3	8	282	310	592	331	369	700	62.93%	62.33%	62.61%
菊川第3	41	47	88	2	5	7	0	1	1	33	33	66	35	39	74	85.37%	82.98%	84.09%
菊川第4	60	72	132	4	11	15	1	0	1	39	46	85	44	57	101	73.33%	79.17%	76.52%
菊川第5	518	704	1,222	33	51	84	9	13	22	258	319	577	300	383	683	57.92%	54.40%	55.89%
菊川第6	240	301	541	22	27	49	0	1	1	127	164	291	149	192	341	62.08%	63.79%	63.03%
菊川第7	147	175	322	15	8	23	1	0	1	77	111	188	93	119	212	63.27%	68.00%	65.84%
菊川第8	96	113	209	11	12	23	2	0	2	51	67	118	64	79	143	66.67%	69.91%	68.42%
菊川第9	232	283	515	15	24	39	0	2	2	118	159	277	133	185	318	57.33%	65.37%	61.75%
菊川第10	120	129	249	10	12	22	2	2	4	72	77	149	84	91	175	70.00%	70.54%	70.28%
菊川第11	96	108	204	12	11	23	2	1	3	58	63	121	72	75	147	75.00%	69.44%	72.06%
菊川第12	98	112	210	13	13	26	2	2	4	71	83	154	86	98	184	87.76%	87.50%	87.62%
旧菊川 計	3,044	3,658	6,702	259	323	582	28	27	55	1,574	1,904	3,478	1,861	2,254	4,115	61.14%	61.62%	61.40%
豊田第1	131	205	336	8	2	10	8	22	30	74	103	177	90	127	217	68.70%	61.95%	64.58%
豊田第2	44	53	97	5	8	13	0	0	0	29	36	65	34	44	78	77.27%	83.02%	80.41%
豊田第3	30	29	59	4	2	6	1	0	1	19	20	39	24	22	46	80.00%	75.86%	77.97%
豊田第4	78	92	170	3	6	9	0	1	1	54	60	114	57	67	124	73.08%	72.83%	72.94%
豊田第5	40	53	93	3	3	6	0	1	1	24	37	61	27	41	68	67.50%	77.36%	73.12%
豊田第6	79	88	167	7	11	18	2	2	4	49	50	99	58	63	121	73.42%	71.59%	72.46%
豊田第7	225	243	468	11	17	28	2	3	5	116	125	241	129	145	274	57.33%	59.67%	58.55%
豊田第8	233	259	492	15	11	26	4	3	7	124	145	269	143	159	302	61.37%	61.39%	61.38%
豊田第9	749	882	1,631	61	101	162	10	12	22	337	392	729	408	505	913	54.47%	57.26%	55.98%
豊田第10	46	43	89	2	7	9	0	0	0	27	25	52	29	32	61	63.04%	74.42%	68.54%

区 分	当 日 有 権 者 数			期日前投票者数			不在者投票者数			投票所投票者数			投票者数計			投票率		
	男	女	計	男	女	計	男	女	計	男	女	計	男	女	計	男	女	計
豊田第 11	87	85	172	8	11	19	0	1	1	50	51	101	58	63	121	66.67%	74.12%	70.35%
豊田第 12	89	107	196	4	11	15	0	0	0	52	68	120	56	79	135	62.92%	73.83%	68.88%
豊田第 13	30	34	64	3	4	7	0	0	0	22	24	46	25	28	53	83.33%	82.35%	82.81%
豊田第 14	32	39	71	6	8	14	3	0	3	19	26	45	28	34	62	87.50%	87.18%	87.32%
豊田第 15	205	215	420	14	19	33	2	1	3	96	99	195	112	119	231	54.63%	55.35%	55.00%
豊田第 16	109	115	224	6	9	15	0	1	1	64	73	137	70	83	153	64.22%	72.17%	68.30%
豊田第 17	219	266	485	8	24	32	2	2	4	100	111	211	110	137	247	50.23%	51.50%	50.93%
旧豊田 計	2,426	2,808	5,234	168	254	422	34	49	83	1,256	1,445	2,701	1,458	1,748	3,206	60.10%	62.25%	61.25%
宇賀第1	38	73	111	5	7	12	1	1	2	19	43	62	25	51	76	65.79%	69.86%	68.47%
宇賀第2	86	109	195	13	9	22	1	2	3	43	61	104	57	72	129	66.28%	66.06%	66.15%
宇賀第3	43	43	86	2	3	5	0	1	1	32	34	66	34	38	72	79.07%	88.37%	83.72%
宇賀第4	97	114	211	14	16	30	0	2	2	47	71	118	61	89	150	62.89%	78.07%	71.09%
宇賀第5	366	508	874	22	46	68	4	4	8	177	256	433	203	306	509	55.46%	60.24%	58.24%
小串第1	382	509	891	33	53	86	0	2	2	126	174	300	159	229	388	41.62%	44.99%	43.55%
小串第2	591	739	1,330	34	45	79	3	9	12	262	340	602	299	394	693	50.59%	53.32%	52.11%
川棚第1	644	790	1,434	66	94	160	10	20	30	237	286	523	313	400	713	48.60%	50.63%	49.72%
川棚第2	271	327	598	33	40	73	0	4	4	97	130	227	130	174	304	47.97%	53.21%	50.84%
川棚第3	40	47	87	6	10	16	1	0	1	30	32	62	37	42	79	92.50%	89.36%	90.80%
川棚第4	64	90	154	3	6	9	2	1	3	37	57	94	42	64	106	65.63%	71.11%	68.83%
川棚第5	77	76	153	14	13	27	1	0	1	37	39	76	52	52	104	67.53%	68.42%	67.97%
川棚第6	373	428	801	25	38	63	3	1	4	167	199	366	195	238	433	52.28%	55.61%	54.06%
川棚第7	202	242	444	20	36	56	3	2	5	87	103	190	110	141	251	54.46%	58.26%	56.53%
川棚第8	343	407	750	31	39	70	0	0	0	140	174	314	171	213	384	49.85%	52.33%	51.20%
川棚第9	656	781	1,437	79	131	210	3	2	5	198	248	446	280	381	661	42.68%	48.78%	46.00%
黒井第1	513	677	1,190	41	56	97	4	7	11	218	262	480	263	325	588	51.27%	48.01%	49.41%

区 分	当 日 有 権 者 数			期日前投票者数			不在者投票者数			投票所投票者数			投票者数計			投票率		
	男	女	計	男	女	計	男	女	計	男	女	計	男	女	計	男	女	計
黒井第2	123	151	274	13	21	34	1	0	1	64	69	133	78	90	168	63.41%	59.60%	61.31%
黒井第3	316	356	672	43	44	87	1	4	5	108	123	231	152	171	323	48.10%	48.03%	48.07%
黒井第4	787	905	1,692	49	65	114	3	5	8	367	380	747	419	450	869	53.24%	49.72%	51.36%
黒井第5	185	200	385	23	33	56	2	3	5	70	75	145	95	111	206	51.35%	55.50%	53.51%
黒井第6	190	223	413	22	28	50	0	0	0	83	97	180	105	125	230	55.26%	56.05%	55.69%
黒井第7	302	376	678	28	44	72	1	2	3	160	218	378	189	264	453	62.58%	70.21%	66.81%
室津第1	546	639	1,185	37	58	95	3	4	7	321	388	709	361	450	811	66.12%	70.42%	68.44%
室津第2	43	53	96	13	18	31	1	1	2	19	21	40	33	40	73	76.74%	75.47%	76.04%
旧豊浦 計	7,278	8,863	16,141	669	953	1,622	48	77	125	3,146	3,880	7,026	3,863	4,910	8,773	53.08%	55.40%	54.35%
田耕第1	153	218	371	18	26	44	2	10	12	85	82	167	105	118	223	68.63%	54.13%	60.11%
田耕第2	71	94	165	9	12	21	1	0	1	32	53	85	42	65	107	59.15%	69.15%	64.85%
田耕第3	98	113	211	17	16	33	2	2	4	54	67	121	73	85	158	74.49%	75.22%	74.88%
田耕第4	58	65	123	10	12	22	0	0	0	35	41	76	45	53	98	77.59%	81.54%	79.67%
滝部第1	571	741	1,312	66	83	149	8	13	21	257	326	583	331	422	753	57.97%	56.95%	57.39%
滝部第2	141	179	320	19	19	38	2	1	3	64	99	163	85	119	204	60.28%	66.48%	63.75%
滝部第3	107	114	221	15	19	34	1	0	1	59	65	124	75	84	159	70.09%	73.68%	71.95%
神玉第1	100	130	230	11	18	29	2	1	3	47	55	102	60	74	134	60.00%	56.92%	58.26%
神玉第2	356	439	795	13	30	43	3	4	7	135	215	350	151	249	400	42.42%	56.72%	50.31%
神玉第3	58	57	115	3	5	8	0	0	0	32	29	61	35	34	69	60.34%	59.65%	60.00%
神玉第4	143	188	331	13	13	26	0	1	1	76	96	172	89	110	199	62.24%	58.51%	60.12%
神玉第5	211	246	457	11	10	21	2	3	5	112	149	261	125	162	287	59.24%	65.85%	62.80%
神田第1	79	93	172	4	10	14	1	2	3	52	59	111	57	71	128	72.15%	76.34%	74.42%
神田第2	248	304	552	12	33	45	1	2	3	123	146	269	136	181	317	54.84%	59.54%	57.43%
神田第3	246	317	563	9	17	26	3	3	6	108	153	261	120	173	293	48.78%	54.57%	52.04%
神田第4	80	93	173	2	8	10	0	0	0	53	57	110	55	65	120	68.75%	69.89%	69.36%

区 分	当 日 有 権 者 数			期日前投票者数			不在者投票者数			投票所投票者数			投票者数計			投票率		
	男	女	計	男	女	計	男	女	計	男	女	計	男	女	計	男	女	計
角島第1	65	67	132	1	2	3	1	0	1	41	48	89	43	50	93	66.15%	74.63%	70.45%
角島第2	99	116	215	2	4	6	2	0	2	61	73	134	65	77	142	65.66%	66.38%	66.05%
角島第3	190	216	406	4	3	7	1	2	3	93	124	217	98	129	227	51.58%	59.72%	55.91%
阿川第1	142	171	313	7	12	19	1	2	3	72	101	173	80	115	195	56.34%	67.25%	62.30%
阿川第2	46	59	105	11	19	30	0	0	0	19	20	39	30	39	69	65.22%	66.10%	65.71%
阿川第3	242	292	534	9	12	21	1	1	2	139	163	302	149	176	325	61.57%	60.27%	60.86%
阿川第4	127	154	281	9	19	28	2	5	7	60	82	142	71	106	177	55.91%	68.83%	62.99%
栗野第1	75	98	173	7	18	25	1	1	2	51	57	108	59	76	135	78.67%	77.55%	78.03%
栗野第2	46	56	102	8	9	17	1	0	1	29	34	63	38	43	81	82.61%	76.79%	79.41%
栗野第3	210	251	461	13	15	28	2	6	8	143	174	317	158	195	353	75.24%	77.69%	76.57%
栗野第4	86	98	184	4	13	17	1	1	2	64	68	132	69	82	151	80.23%	83.67%	82.07%
北宇賀第1	91	109	200	8	10	18	0	2	2	62	66	128	70	78	148	76.92%	71.56%	74.00%
北宇賀第2	100	108	208	9	13	22	0	0	0	35	35	70	44	48	92	44.00%	44.44%	44.23%
北宇賀第3	115	149	264	11	20	31	0	2	2	59	85	144	70	107	177	60.87%	71.81%	67.05%
旧豊北 計	4,354	5,335	9,689	335	500	835	41	64	105	2,252	2,822	5,074	2,628	3,386	6,014	60.36%	63.47%	62.07%
総合計	104,907	125,802	230,709	7,224	10,895	18,119	947	1,503	2,450	37,171	44,732	81,903	45,342	57,130	102,472	43.22%	45.41%	44.42%

(2) 時間別投票者数

		合計	旧下関	旧菊川	旧豊田	旧豊浦	旧豊北
8 時累計	男	3,160	2,141	156	127	372	364
	女	2,503	1,568	136	102	321	376
	合計	5,663	3,709	292	229	693	740
9 時累計	男	7,388	5,040	403	329	848	768
	女	6,575	4,154	388	287	852	894
	合計	13,963	9,194	791	616	1,700	1,662
10 時累計	男	12,350	8,818	598	510	1,302	1,122
	女	12,812	8,757	645	516	1,478	1,416
	合計	25,162	17,575	1,243	1,026	2,780	2,538
11 時累計	男	17,172	12,635	788	663	1,719	1,367
	女	19,014	13,676	923	708	1,973	1,734
	合計	36,186	26,311	1,711	1,371	3,692	3,101
12 時累計	男	20,543	15,342	941	775	1,956	1,529
	女	23,668	17,383	1,125	858	2,354	1,948
	合計	44,211	32,725	2,066	1,633	4,310	3,477
13 時累計	男	22,510	16,992	996	811	2,109	1,602
	女	26,113	19,444	1,179	900	2,533	2,057
	合計	48,623	36,436	2,175	1,711	4,642	3,659
14 時累計	男	24,854	18,861	1,091	896	2,280	1,726
	女	29,101	21,865	1,303	995	2,754	2,184
	合計	53,955	40,726	2,394	1,891	5,034	3,910
15 時累計	男	26,963	20,588	1,175	960	2,417	1,823
	女	31,886	24,128	1,403	1,092	2,944	2,319
	合計	58,849	44,716	2,578	2,052	5,361	4,142
16 時累計	男	28,981	22,265	1,239	1,011	2,553	1,913
	女	34,618	26,418	1,488	1,142	3,134	2,436
	合計	63,599	48,683	2,727	2,153	5,687	4,349
17 時累計	男	31,314	24,196	1,330	1,077	2,712	1,999
	女	37,540	28,823	1,606	1,217	3,353	2,541
	合計	68,854	53,019	2,936	2,294	6,065	4,540
18 時累計	男	33,764	26,161	1,437	1,150	2,905	2,111
	女	40,552	31,226	1,729	1,324	3,586	2,687
	合計	74,316	57,387	3,166	2,474	6,491	4,798
19 時累計	男	35,924	27,906	1,525	1,217	3,074	2,202
	女	43,200	33,396	1,841	1,404	3,777	2,782
	合計	79,124	61,302	3,366	2,621	6,851	4,984

		合計	旧下関	旧菊川	旧豊田	旧豊浦	旧豊北
19時30分累計	男	36,688	28,549	1,558	1,234	3,121	2,226
	女	44,196	34,228	1,883	1,427	3,846	2,812
	合計	80,884	62,777	3,441	2,661	6,967	5,038
20時累計 (確定)	男	37,171	28,943	1,574	1,256	3,146	2,252
	女	44,732	34,681	1,904	1,445	3,880	2,822
	合計	81,903	63,624	3,478	2,701	7,026	5,074

(時間帯別集計)

		合計	旧下関	旧菊川	旧豊田	旧豊浦	旧豊北
8時	男	4,228	2,899	247	202	476	404
	女	4,072	2,586	252	185	531	518
9時	合計	8,300	5,485	499	387	1,007	922
9時	男	4,962	3,778	195	181	454	354
	女	6,237	4,603	257	229	626	522
10時	合計	11,199	8,381	452	410	1,080	876
10時	男	4,822	3,817	190	153	417	245
	女	6,202	4,919	278	192	495	318
11時	合計	11,024	8,736	468	345	912	563
11時	男	3,371	2,707	153	112	237	162
	女	4,654	3,707	202	150	381	214
12時	合計	8,025	6,414	355	262	618	376
12時	男	1,967	1,650	55	36	153	73
	女	2,445	2,061	54	42	179	109
13時	合計	4,412	3,711	109	78	332	182
13時	男	2,344	1,869	95	85	171	124
	女	2,988	2,421	124	95	221	127
14時	合計	5,332	4,290	219	180	392	251
14時	男	2,109	1,727	84	64	137	97
	女	2,785	2,263	100	97	190	135
15時	合計	4,894	3,990	184	161	327	232
15時	男	2,018	1,677	64	51	136	90
	女	2,732	2,290	85	50	190	117
16時	合計	4,750	3,967	149	101	326	207
16時	男	2,333	1,931	91	66	159	86
	女	2,922	2,405	118	75	219	105
17時	合計	5,255	4,336	209	141	378	191

		合計	旧下関	旧菊川	旧豊田	旧豊浦	旧豊北
17時 ～	男	2,450	1,965	107	73	193	112
	女	3,012	2,403	123	107	233	146
18時	合計	5,462	4,368	230	180	426	258
18時 ～	男	2,160	1,745	88	67	169	91
	女	2,648	2,170	112	80	191	95
19時	合計	4,808	3,915	200	147	360	186
19時 ～	男	764	643	33	17	47	24
	女	996	832	42	23	69	30
19時30分	合計	1,760	1,475	75	40	116	54
19時30分 ～	男	483	394	16	22	25	26
	女	536	453	21	18	34	10
20時	合計	1,019	847	37	40	59	36
19時 ～	男	1,247	1,037	49	39	72	50
	女	1,532	1,285	63	41	103	40
20時	合計	2,779	2,322	112	80	175	90

※線上投票を実施している蓋井島投票区についても各時間帯別の投票者数を計上。

(3) 年代別投票者数

年代	有権者数	投票者数	投票率
20歳代計	25,391	5,277	20.78%
30歳代計	32,484	9,170	28.23%
40歳代計	31,369	11,841	37.75%
50歳代計	36,256	16,462	45.40%
60歳代計	45,258	25,654	56.68%
70歳～	59,951	34,068	56.83%
合計	230,709	102,472	44.42%

(4) 期日前投票者数

		4月2日	4月3日	4月4日	4月5日	4月6日	4月7日	4月8日	4月9日	合計
		土	日	月	火	水	木	金	土	
本庁		485	661	731	840	813	968	862	1,835	7,195
総合支所	菊川	13	27	34	43	67	82	95	192	553
	豊田	15	18	27	35	40	57	94	125	411
	豊浦	58	76	133	151	210	262	241	429	1,560
	豊北	36	31	52	98	106	135	161	195	814
支所	彦島			250	252	239	324	325		1,390
	長府			214	233	289	320	307		1,363
	王司			57	56	52	107	104		376
	清末			54	51	62	89	87		343
	小月			63	84	91	133	126		497
	王喜			50	54	31	86	104		325
	吉田			15	25	26	30	42		138
	勝山			172	158	241	237	251		1,059
	内日			10	26	11	16	24		87
	川中			173	167	205	222	201		968
	安岡			121	110	169	192	169		761
	吉見			44	48	61	55	71		279
合計		607	813	2,200	2,431	2,713	3,315	3,264	2,776	18,119
累計		607	1420	3,620	6,051	8,764	12,079	15,343	18,119	18,119

(5) 不在者投票者数

	男	女	計
1. 令第53条の規定により投票用紙及び投票用封筒の交付を受けて投票者した者	925	1,486	2,411
2. 令第54条の規定により他の市町村で投票用紙及び投票用封筒の交付を受けて投票した船員	0	0	0
3. 令第59条の4の規定により投票用紙及び投票用封筒の交付を受けて投票した者	22	17	39
4. 令第59条の5の4第7項の規定により投票用紙及び投票用封筒を交付した者	0	0	0
5. 令第39条の6第8項の規定により投票送信用紙及び投票送信用封筒の交付を受けて投票した船員	0	0	0
6. 令第59条の8第3項において準用する令第59条の6第8項の規定により投票送信用紙及び投票送信用紙用封筒の交付を受けて投票した者	0	0	0
合計	947	1,503	2,450

3 開票

(1) 開票所

①開票場所、開票時間

開票所	下関市体育館（下関市向洋町）
開票開始日時	4月10日午後10時00分から

(2) 選挙長等


選挙長	水岡 登喜雄
同職務代理者	清水 弘彦

(3) 開票状況

候補者名	23:30	0:00	0:25	当落
友田 たもつ	2,000	9,000	13,980	当
林 哲也	2,000	8,000	11,358	当
塩満 久雄	2,000	8,000	10,233	当
先城 のりなお	2,000	8,000	9,748	当
いとう 博	2,000	8,000	9,747	当
加藤 としひこ	2,000	8,000	9,396	当
曾田 さとし	2,000	9,000	9,348	当
木佐木 大助	2,000	8,000	8,728	当
吉田 和幸	2,000	7,000	7,209	当
ありふく 精一郎	2,000	5,800	6,163	当
吉村 親房	2,000	5,000	5,195	
得票計	22,000	83,800	101,105	
開票率	21.47%	81.78%	100%	

有効投票	無効投票	投票総数	持ち帰り他	投票者数	確定時間
101,105	1,366	102,471	1	102,472	0:25

(4) 開票所レイアウト



4 啓発

実施内容	設置場所等	
看板等		
大看板	市役所本庁前	
立て看板	4 総合支所、12 支所	
広報車用看板	本庁及び 4 総合支所各 1 台	
懸垂幕	本庁、彦島支所、長府支所、菊川総合支所、菊川ふれあい会館	
横断幕	JR 下関駅東口、道の駅きくがわ、豊田ショッピングセンターラピール、室津交差点	
街頭啓発		
広報車		

5 その他

(1) 気象概況

降水量(mm)			気温(℃)			湿度(%)		風向・風速(m/s)				天気概況		
合 計	最大		平均	最高	最低	平均	最小	平 均 風 速	最大風速		最大瞬間風速		昼	夜
	1 時間	10 分間							風 速	風向	風 速	風向	(06:00- 18:00)	(18:00- 翌日 06:00)
--	--	--	14.2	19.9	9.0	59	36	2.2	6.2	北西	8.5	北西	晴	晴

出所) 気象庁ウェブサイト-下関地方気象台観測データ

(2) 関連ウェブサイト

山口県 山口県議会議員一般選挙の投開票結果

<http://www.pref.yamaguchi.jp/gyosei/senkyo/h23kengisen-kekka.htm>

IV 山口県瀬戸内海海区漁業調整委員会委員補欠選挙

1 概要

(1) 候補者

届出 番号	届出 の別	ふりがな 候補者氏名 (通称)	住所	生年月日 (年齢)	党派	職業
1	本人	まつの としお 松野 利夫	柳井市阿月1135番地	昭和31年4月29日 (55)	無所属	山口県漁業協同組合 柳井支店運営委員長
2	本人	まつい けんじ 松井 謙治	岩国市川下町三丁目 3番13号	昭和13年1月7日 (73)	無所属	漁業

2 投票

(1) 投票区別投票者数・投票率

投票区名	選挙当日有権者数				期日前投票者数				不在者投票者数				投票所投票者数				投票者数				投票率			
	男	女	法人	計	男	女	法人	計	男	女	法人	計	男	女	法人	計	男	女	法人	計	男	女	法人	計
旧市	52	30	1	83	17	7	0	24	0	0	0	0	10	2	0	12	27	9	0	36	51.92%	30.00%	0.00%	43.37%
彦島第1	46	37		83	2	0		2	0	0		0	42	35		77	44	35		79	95.65%	94.59%		95.18%
彦島第2	45	36		81	0	0		0	0	0		0	28	20		48	28	20		48	62.22%	55.56%		59.26%
六連	26	1		27	0	0		0	0	0		0	25			25	25	0		25	96.15%	0.00%		92.59%
長府	35	5		40	5	1		6	0	0		0	21	4		25	26	5		31	74.29%	100.00%		77.50%
王喜	23	5		28	0	0		0	0	0		0	16	1		17	16	1		17	69.57%	20.00%		60.71%
安岡	62	52		114	1	0		1	0	0		0	41	15		56	42	15		57	67.74%	28.85%		50.00%
吉見	25	20		45	0	0		0	0	0		0	17	9		26	17	9		26	68.00%	45.00%		57.78%
吉母	29	21		50	0	0		0	0	0		0	15	11		26	15	11		26	51.72%	52.38%		52.00%
蓋井	35	26		61	0	0		0	0	0		0	27	23		50	27	23		50	77.14%	88.46%		81.97%
豊浦第1	31	23		54	0	0		0	0	0		0	13	6		19	13	6		19	41.94%	26.09%		35.19%
豊浦第2	63	44		107	0	0		0	0	0		0	37	19		56	37	19		56	58.73%	43.18%		52.34%
豊浦第3	52	44		96	0	0		0	0	0		0	30	23		53	30	23		53	57.69%	52.27%		55.21%
豊浦第4	37	18		55	0	0		0	0	0		0	23	11		34	23	11		34	62.16%	61.11%		61.82%
豊浦第5	46	16		62	0	0		0	0	0		0	41	13		54	41	13		54	89.13%	81.25%		87.10%
神玉第1	77	56		133	0	0		0	0	0		0	16	6		22	16	6		22	20.78%	10.71%		16.54%
神玉第2	40	3		43	0	0		0	0	0		0	19	0		19	19	0		19	47.50%	0.00%		44.19%
神田	74	4		78	0	0		0	0	0		0	35	2		37	35	2		37	47.30%	50.00%		47.44%
角島第1	41	44		85	0	0		0	0	0		0	12	10		22	12	10		22	29.27%	22.73%		25.88%
角島第2	65	70		135	0	0		0	0	0		0	16	8		24	16	8		24	24.62%	11.43%		17.78%
角島第3	121	138		259	0	0		0	0	0		0	30	21		51	30	21		51	24.79%	15.22%		19.69%
阿川	22	8		30	0	0		0	0	0		0	10	3		13	10	3		13	45.45%	37.50%		43.33%
栗野	7			7	0			0	0			0	7			7	7			7	100.00%			100.00%
北字賀	18			18	0			0	0			0	11			11	11			11	61.11%			61.11%
計	1,072	701	1	1,774	25	8	0	33	0	0	0	0	542	242	0	784	567	250	0	817	52.89%	35.66%	0.00%	46.05%

(4) 期日前投票者数

	5月4日				5月5日				5月6日				5月7日				5月8日				5月9日				5月10日				5月11日				合計						
	男	女	法人	計	男	女	法人	計	男	女	法人	計	男	女	法人	計	男	女	法人	計	男	女	法人	計	男	女	法人	計	男	女	法人	計	男	女	法人	計	男	女	法人
市役所不在者投票所	0	1	0	1	3	0	0	3	5	1	0	6	6	1	0	7	5	5	0	10	1	0	0	1	0	0	0	0	5	0	0	5	25	8	0	33			
選挙人所属投票区内訳	旧市			0	2		2	3	1		4	4	1		5	5	5		10	1			1				0	2			2	17	7	0	24				
	彦島第1			0			0	1			1				0				0				0				0	1			1	2	0		2				
	彦島第2			0			0				0				0				0				0				0	0	0	0	0	0	0	0	0				
	六連			0			0				0				0				0				0				0	0	0	0	0	0	0	0	0				
	長府		1		1	1		1				0	2			2				0				0				0	2			2	5	1		6			
	王喜				0			0				0				0				0				0				0	0	0	0	0	0	0	0	0			
	安岡				0			0	1			1				0				0				0				0	0	1	0	1	0	0	0	0			
	吉見				0			0				0				0				0				0				0	0	0	0	0	0	0	0	0			
	吉母				0			0				0				0				0				0				0	0	0	0	0	0	0	0	0			
	蓋井				0			0				0				0				0				0				0	0	0	0	0	0	0	0	0			
	豊浦第1				0			0				0				0				0				0				0	0	0	0	0	0	0	0	0			
	豊浦第2				0			0				0				0				0				0				0	0	0	0	0	0	0	0	0			
	豊浦第3				0			0				0				0				0				0				0	0	0	0	0	0	0	0	0			
	豊浦第4				0			0				0				0				0				0				0	0	0	0	0	0	0	0	0			
	豊浦第5				0			0				0				0				0				0				0	0	0	0	0	0	0	0	0			
	神玉第1				0			0				0				0				0				0				0	0	0	0	0	0	0	0	0			
	神玉第2				0			0				0				0				0				0				0	0	0	0	0	0	0	0	0			
	神田				0			0				0				0				0				0				0	0	0	0	0	0	0	0	0			
	角島第1				0			0				0				0				0				0				0	0	0	0	0	0	0	0	0			
	角島第2				0			0				0				0				0				0				0	0	0	0	0	0	0	0	0			
角島第3				0			0				0				0				0				0				0	0	0	0	0	0	0	0	0				
阿川				0			0				0				0				0				0				0	0	0	0	0	0	0	0	0				
栗野				0			0				0				0				0				0				0	0	0	0	0	0	0	0	0				
北宇賀				0			0				0				0				0				0				0	0	0	0	0	0	0	0	0				

(5) 不在者投票者数

不在者投票はありませんでした。

3 開票

(1) 開票所

①開票場所、開票時間

開票所	豊浦総合支所
開票開始日時	5月12日午後6時45分から

(2) 開票管理者等

開票管理者	西永 勝則
同職務代理者	綿谷 敏夫

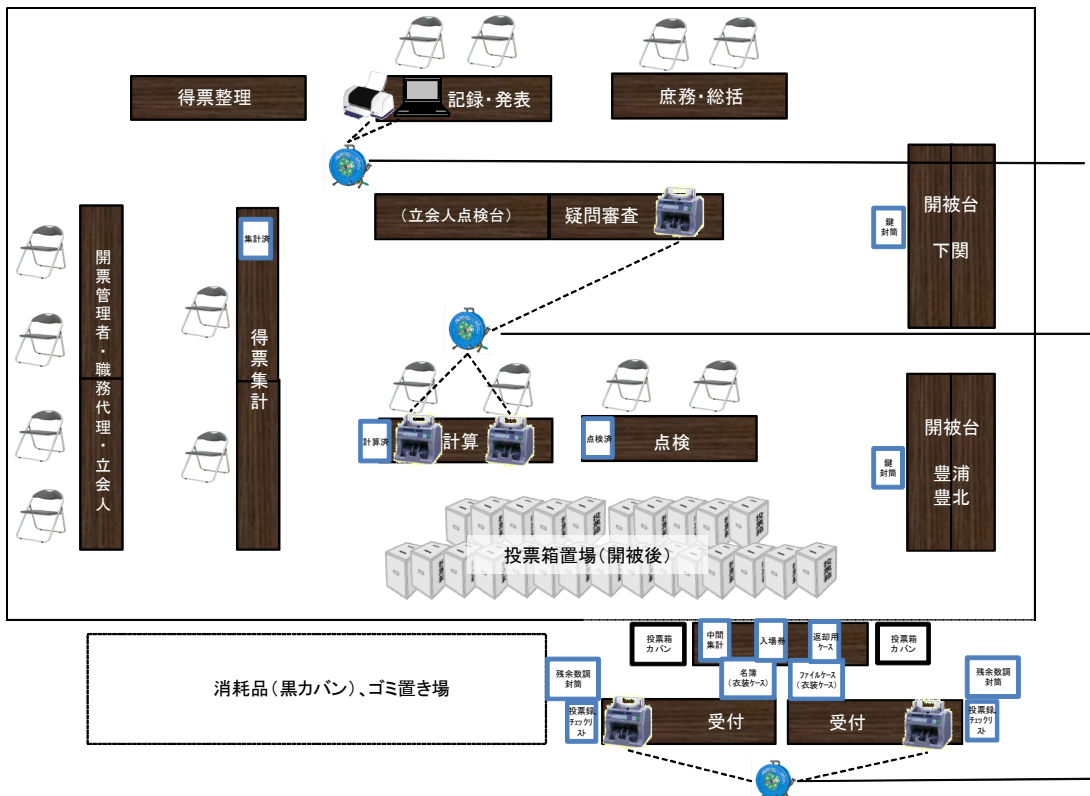
(3) 開票状況

候補者名	19:55
松野 利夫	732
松井 謙治	54
得票計	786
開票率	100%

県総計	当落
2,612	当
828	
3,440	

有効投票	無効投票	投票総数	持ち帰り他	投票者数	確定時間
786	31	817	0	817	19:55

(4) 開票所レイアウト



4 啓発

実施内容	設置場所等
チラシ配布	県漁協各支店

5 その他

(1) 気象概況

降水量(mm)			気温(°C)			湿度(%)		風向・風速(m/s)				天気概況		
合 計	最大		平均	最高	最低	平均	最小	平 均 風 速	最大風速		最大瞬間風速		昼	夜
	1時間	10分間							風 速	風向	風 速	風向	(06:00- 18:00)	(18:00- 翌日 06:00)
3.5	3.0	1.5	18.3	21.1	15.4	94	89	3.5	7.4	南西	11.9	西南西	曇時々雨 一時霧雨	曇一時晴

出所) 気象庁ウェブサイト-下関地方気象台観測データ

(2) 関連ウェブサイト

山口県 山口県瀬戸内海海区漁業調整委員会委員補欠選挙結果

<http://www.pref.yamaguchi.jp/gyosei/senkyo/data/h23kaiku.htm>

平成22・23年 選挙の記録

下関市選挙管理委員会

〒750-8521 下関市南部町1-1

TEL : 083-231-2415

FAX : 083-231-1915
