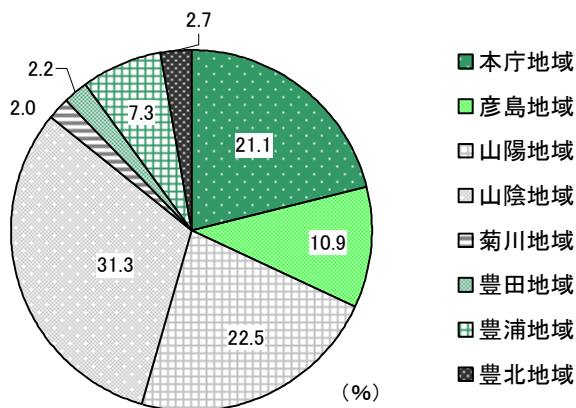


### Ⅲ 放課後児童クラブの利用に関する調査の結果

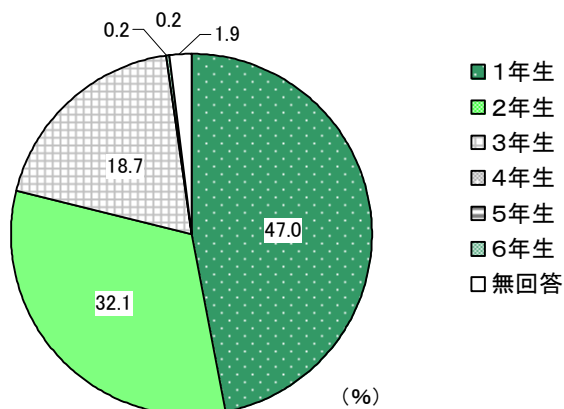
#### 1 属性

##### (1) 通学している小学校



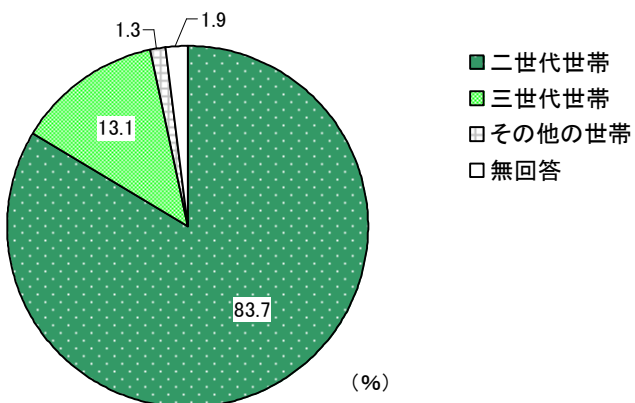
	回答者数	割合
本庁地域	273	21.1%
彦島地域	141	10.9%
山陽地域	291	22.5%
山陰地域	405	31.3%
菊川地域	26	2.0%
豊田地域	29	2.2%
豊浦地域	94	7.3%
豊北地域	35	2.7%
合計	1,294	100.0%

##### (2) 学年



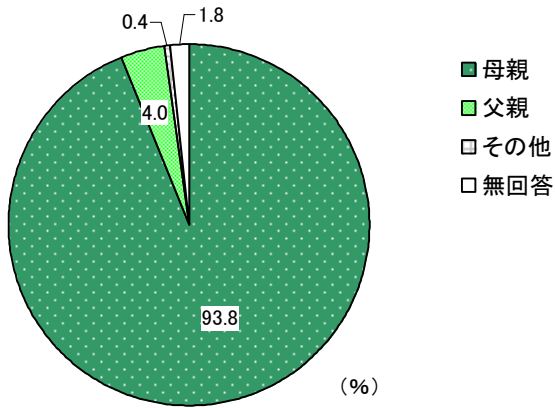
	回答者数	割合
1年生	608	47.0%
2年生	415	32.1%
3年生	242	18.7%
4年生	3	0.2%
5年生	-	-
6年生	2	0.2%
無回答	24	1.9%
合計	1,294	100.0%

##### (3) 家族構成



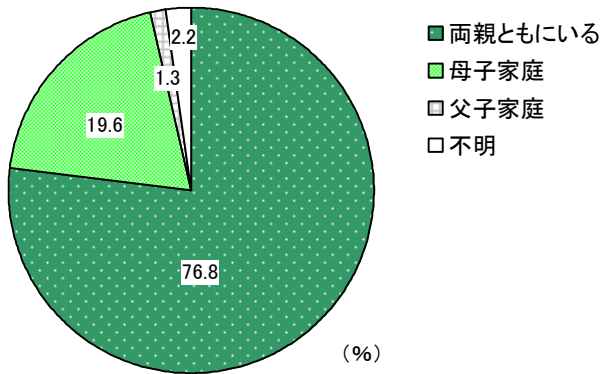
	回答者数	割合
二世帯世帯	1,083	83.7%
三世帯世帯	170	13.1%
その他の世帯	17	1.3%
無回答	24	1.9%
合計	1,294	100.0%

(4) 記入者



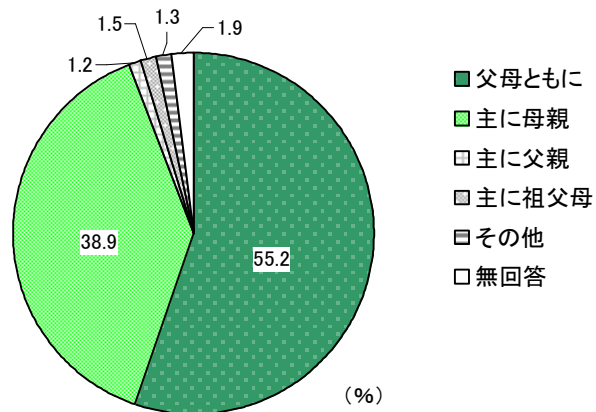
	回答者数	割合
母親	1,214	93.8%
父親	52	4.0%
その他	5	0.4%
無回答	23	1.8%
合計	1,294	100.0%

(5) 両親の状況



	回答者数	割合
両親ともにいる	994	76.8%
母子家庭	254	19.6%
父子家庭	17	1.3%
不明	29	2.2%
合計	1,294	100.0%

(6) 子育てを主に行う者



	回答者数	割合
父母ともに	714	55.2%
主に母親	503	38.9%
主に父親	16	1.2%
主に祖父母	20	1.5%
その他	17	1.3%
無回答	24	1.9%
合計	1,294	100.0%

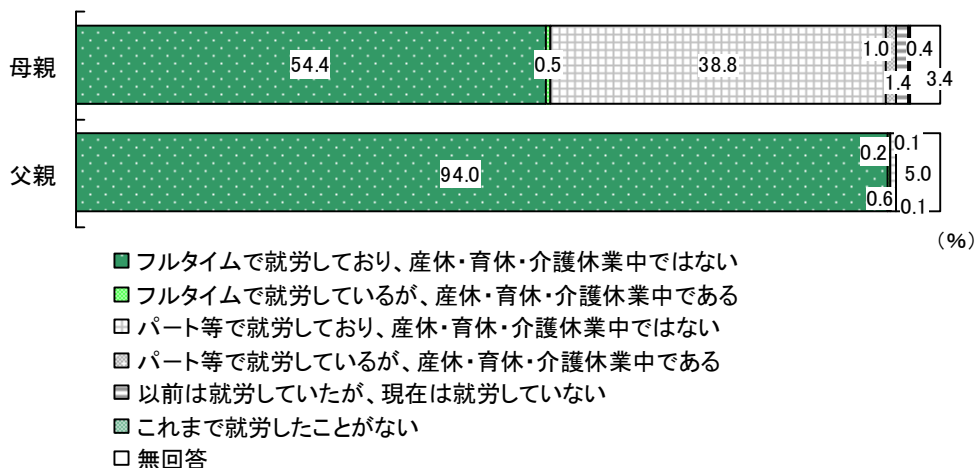
## 2 両親の就労状況

### (1) 両親の就労状況

母親の就労状況は、「フルタイム」が 54.9%、「パート・アルバイト」が 39.8%であり、就労している割合は 94.7%である。

父親の就労状況は、「フルタイム」が 94.2%、「パート・アルバイト」が 0.6%であり、就労している割合は 94.8%である。

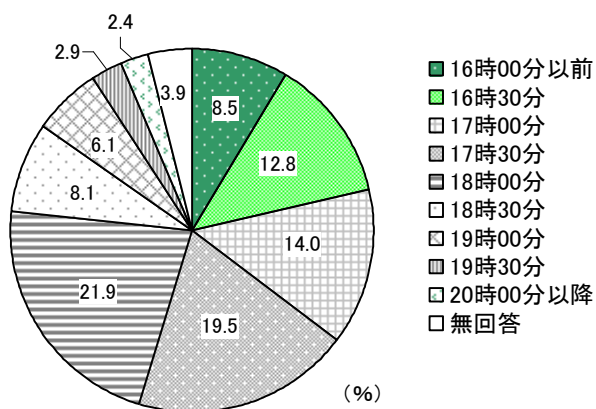
〔図 両親の就労形態〕



### (2) 帰宅時間

帰宅時間は、「18:00」が 21.9%で最も高く、次いで「17:30」(19.5%)、「17:00」(14.0%)などの順となっている。

〔図 帰宅時間〕

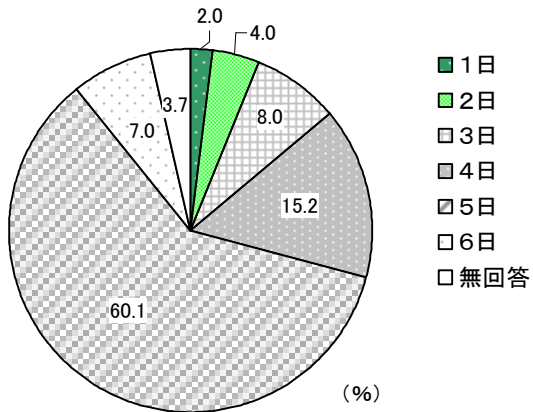


### 3 放課後児童クラブの利用状況、利用希望

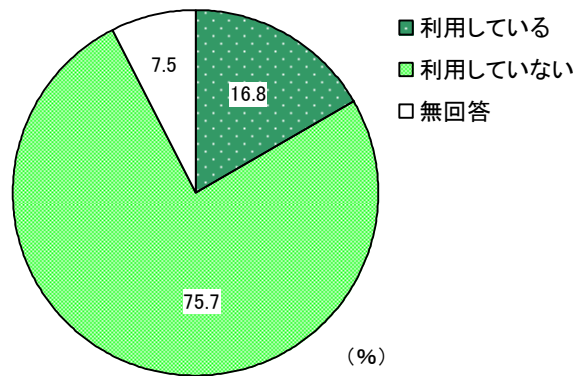
#### (1) 利用状況

放課後児童クラブの1週当たりの利用日数について、「5日」が60.1%で最も高くなっている。土曜日の利用状況は、「利用している」が16.8%、「利用していない」が75.7%となっている。

〔図 1週当たりの利用日数〕



〔図 土曜日の利用状況〕



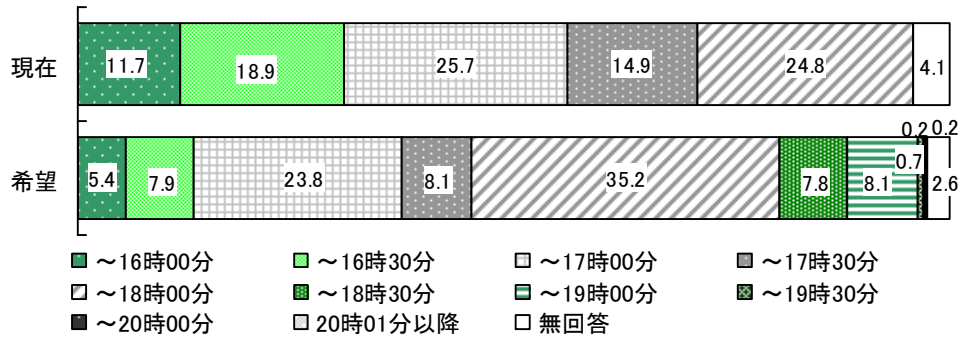
## (2) 利用時間の現状・希望

現在の利用終了時間は「～17時00分」が25.7%で最も高く、希望終了時間は「～18時00分」が35.2%で最も高くなっている。希望終了時間は、「～18時30分」が7.8%、「～19時00分」が8.1%となっている。

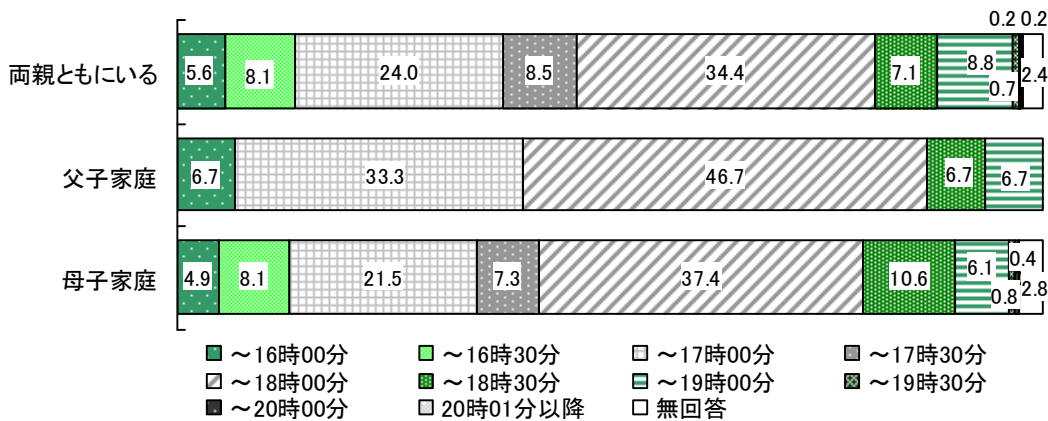
長期休暇中の利用時間について回答したのは、全体の76.6%であり、現在の開始時間、希望開始時間ともに「8時00分～」が最も高くなっているが、希望開始時間では「7時30分～」が16.4%、「7時00分～」が2.6%となっている。

長期休暇中の現在の終了時間は「～17時00分」が最も高く、希望終了時間は「～18時00分」が最も高くなっている。また、終了時間は、「～18時30分」が7.6%、「～19時00分」が7.8%となっている。

〔図 放課後児童クラブの利用終了時間〕

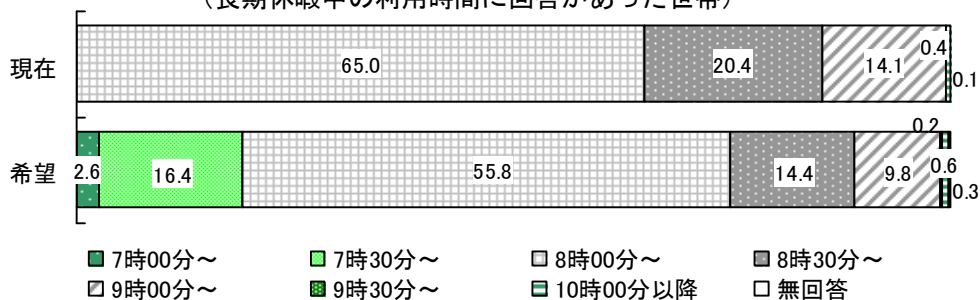


〔図 放課後児童クラブの利用希望終了時間（両親の状況別）〕



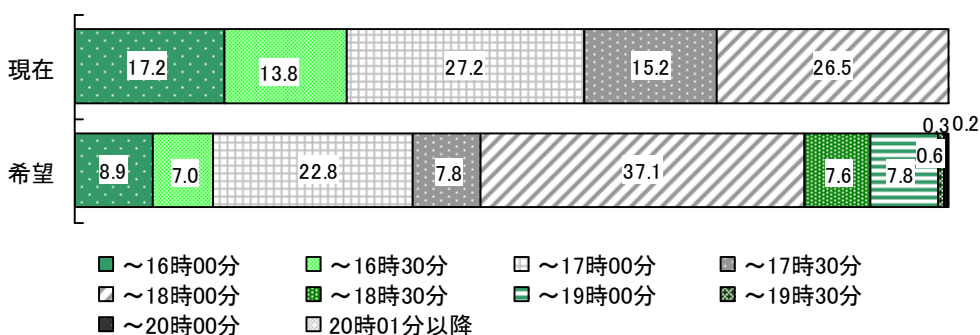
〔図 長期休暇中の放課後児童クラブの利用開始時間〕

(長期休暇中の利用時間に回答があった世帯)



〔図 長期休暇中の放課後児童クラブの利用終了時間〕

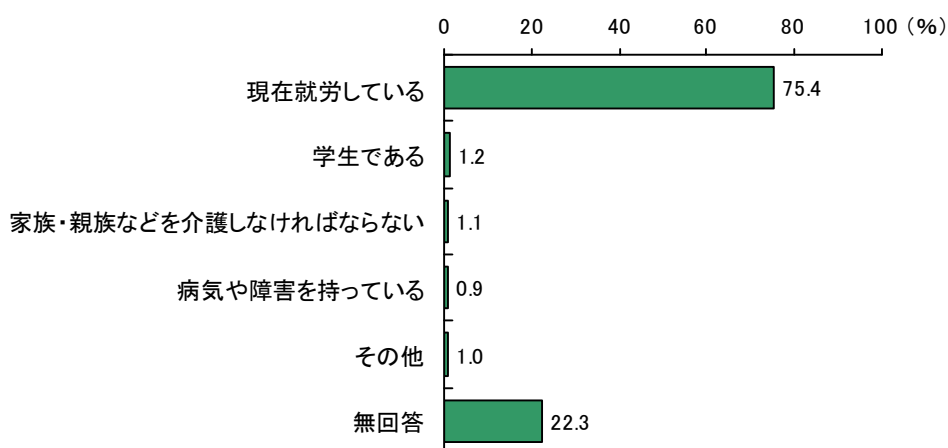
(長期休暇中の利用時間に回答があった世帯)



### (3) 利用している理由

放課後児童クラブを利用している理由は、「現在就労している」が75.4%で最も高くなっている。

〔図 放課後児童クラブを利用している理由〕



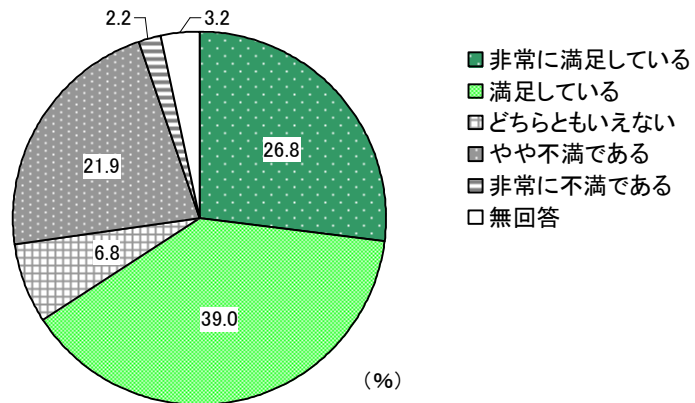
#### (4) 放課後児童クラブの満足度

放課後児童クラブの満足度は、『満足』（「非常に満足している」+「満足している」）の割合は65.8%、『不満』（「非常に不満である」+「やや不満である」）の割合は24.1%となっている。

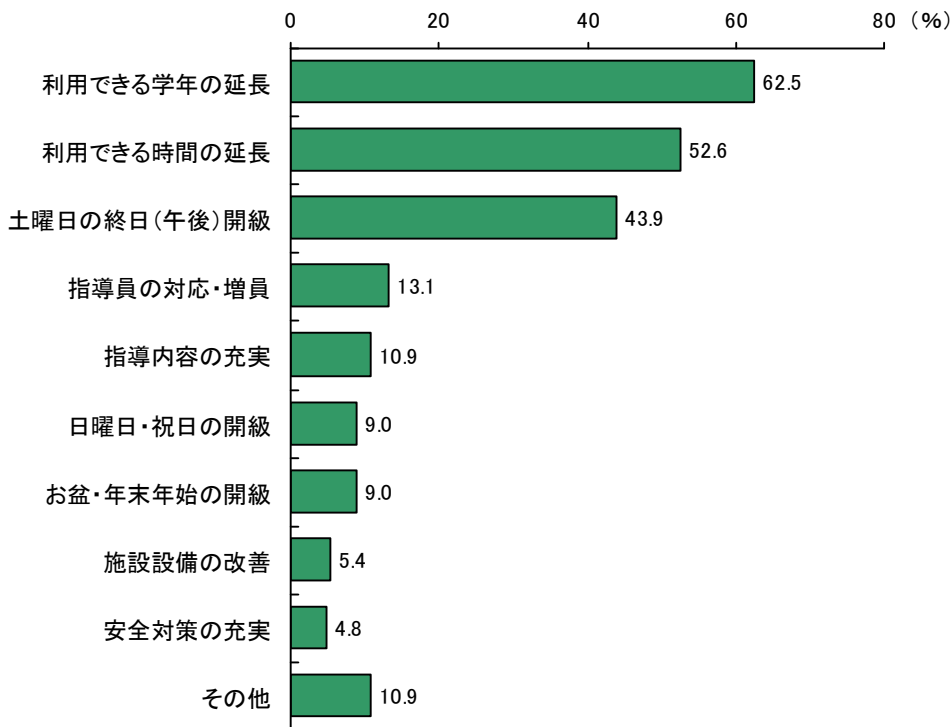
放課後児童クラブへの要望は、「利用できる学年の延長」が62.5%と最も高く、次いで「利用できる時間の延長」（52.6%）、「土曜日の終日（午後）開級」（43.9%）となっている。

時間を延長した場合の利用意向は、「利用しない」が18.9%、「利用する」が79.9%となっている。

〔図 放課後児童クラブの満足度〕

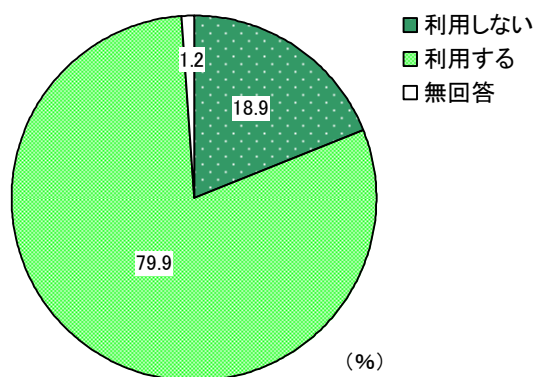


〔図 放課後児童クラブへの要望〕



〔図 延長保育料がかかる場合の時間延長の利用意向〕

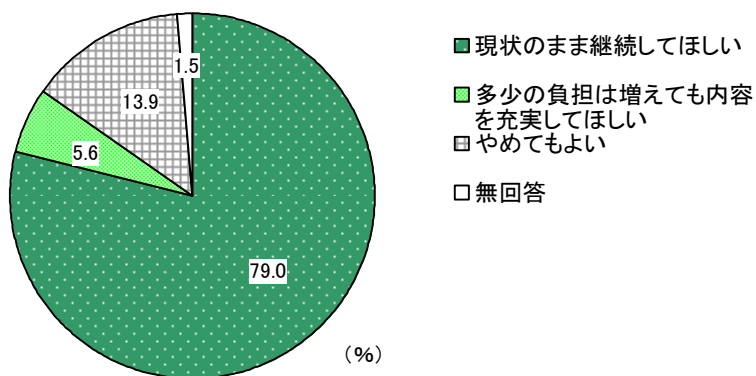
(利用できる時間の延長を望んだ世帯)



### (5) おやつ (捕食) の提供

おやつ (捕食) の提供について、「現状のまま継続してほしい」が79.0%、「多少の負担は増えても内容を充実してほしい」が5.6%、「やめてもよい」が13.9%となっている。

〔図 おやつ (捕食) の提供〕



[おやつ (捕食) の提供をやめてよいと理由 (抜粋) ]

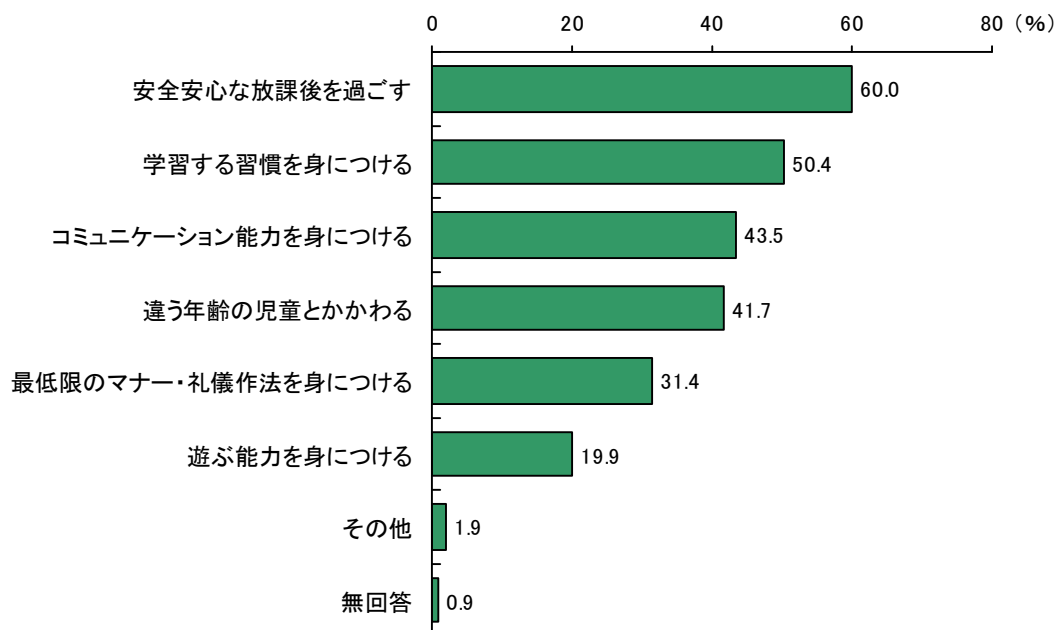
- ・ほとんど食べずに、持って帰るため
- ・欠席の時のおやつを持って帰るが、いらぬ
- ・子どもが太り気味のため、間食は控えたいため
- ・おやつを食べると夕飯が食べられなくなるため
- ・帰宅してからも食べるため
- ・おやつを摂取する習慣がないため
- ・今のおやつはお菓子なので腹を満たす物ではない
- ・おやつの内容があまり良くないため
- ・家庭ではあたえないような物が多い
- ・おやつ代が高い
- ・早く帰るため



## (6) 放課後児童クラブに期待すること

放課後児童クラブに期待することは、「安全安心な放課後を過ごす」が60.0%と最も高く、次いで「学習する習慣を身につける」(50.4%)、「コミュニケーション能力を身につける」(43.5%)、「違う年齢の児童とかかわる」(41.7%)となっている。

〔図 放課後児童クラブに期待すること〕



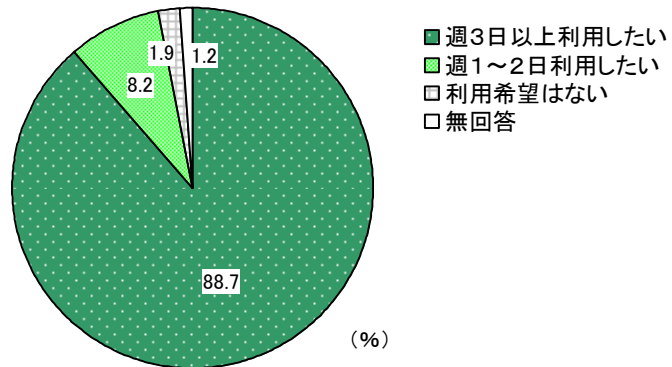
## (7) 今後の利用希望

放課後児童クラブの利用意向は、「週3日以上利用したい」が88.7%と最も高くなっている。

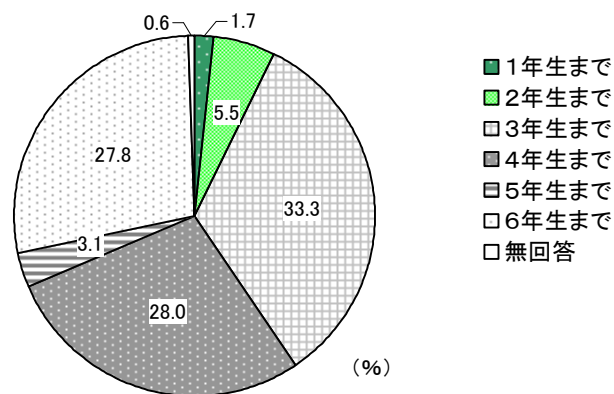
希望する学年は、「3年生まで」が33.3%と最も高く、次いで「4年生まで」(28.0%)、「6年生まで」(27.8%)となっている。

学年別にみると、3年生では「6年生まで」が41.1%と高くなっている。

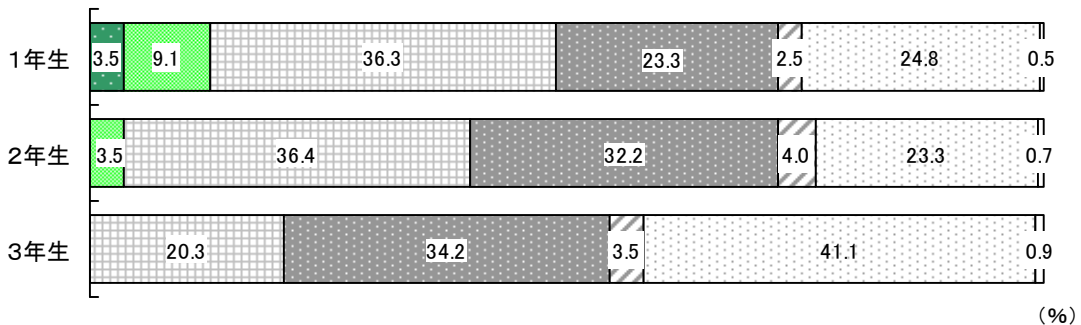
〔図 放課後児童クラブの利用意向〕



〔図 希望する学年〕



〔図 希望する学年 (学年別)〕



■ 1年生まで ■ 2年生まで □ 3年生まで ■ 4年生まで  
□ 5年生まで □ 6年生まで □ 無回答