



自動車リサイクルシステム

事業者の登録・許可更新

マニュアル

公益財団法人 自動車リサイクル促進センター

# 目次

<本書の位置づけ>.....	2
1. 概要.....	2
2. 業務フロー.....	3
3. 作業手順	
1)更新処理の方法.....	4
2)廃止処理の方法.....	7
4. 参考情報	
1)運用にあたっての留意点.....	8
2)自治体への更新申請を忘れ、失効した事業者への対応.....	8
3)自治体の事業者情報と自動車リサイクルシステムの事業者情報が異なる場合の対応.....	8
4)事業所ごとの廃止処理の方法.....	9
5)CSVファイルの出力方法.....	10
6)自治体登録・許可更新処理内容入力の画面(JMCS0081)の「処理状況」の説明.....	11
7)事業者の画面に表示されるメッセージ.....	12
8)登録状態の説明.....	12

## <本書の位置づけ>

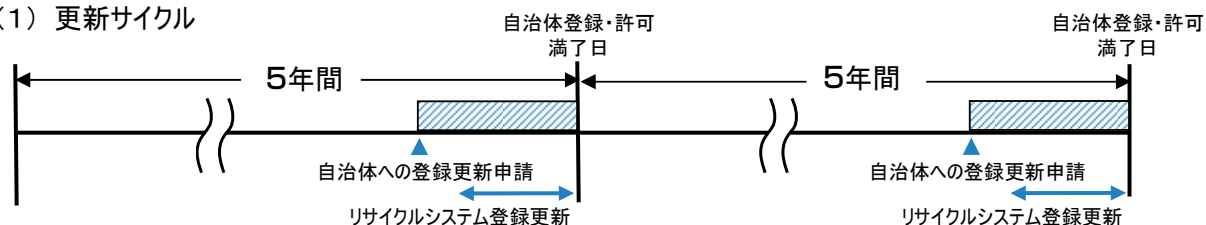
本書は、自動車リサイクル法において5年度ごとに義務付けられている事業者の登録・許可の更新に関して、自動車リサイクルシステム上で自治体の担当者が行う作業についてまとめたものになります。  
更新作業を滞りなく進めるために必要な手順、必要となる情報の見方やシステム上に表示されるメッセージとその内容について記載し、円滑に業務が遂行できることを目的とします。

### 1. 概要

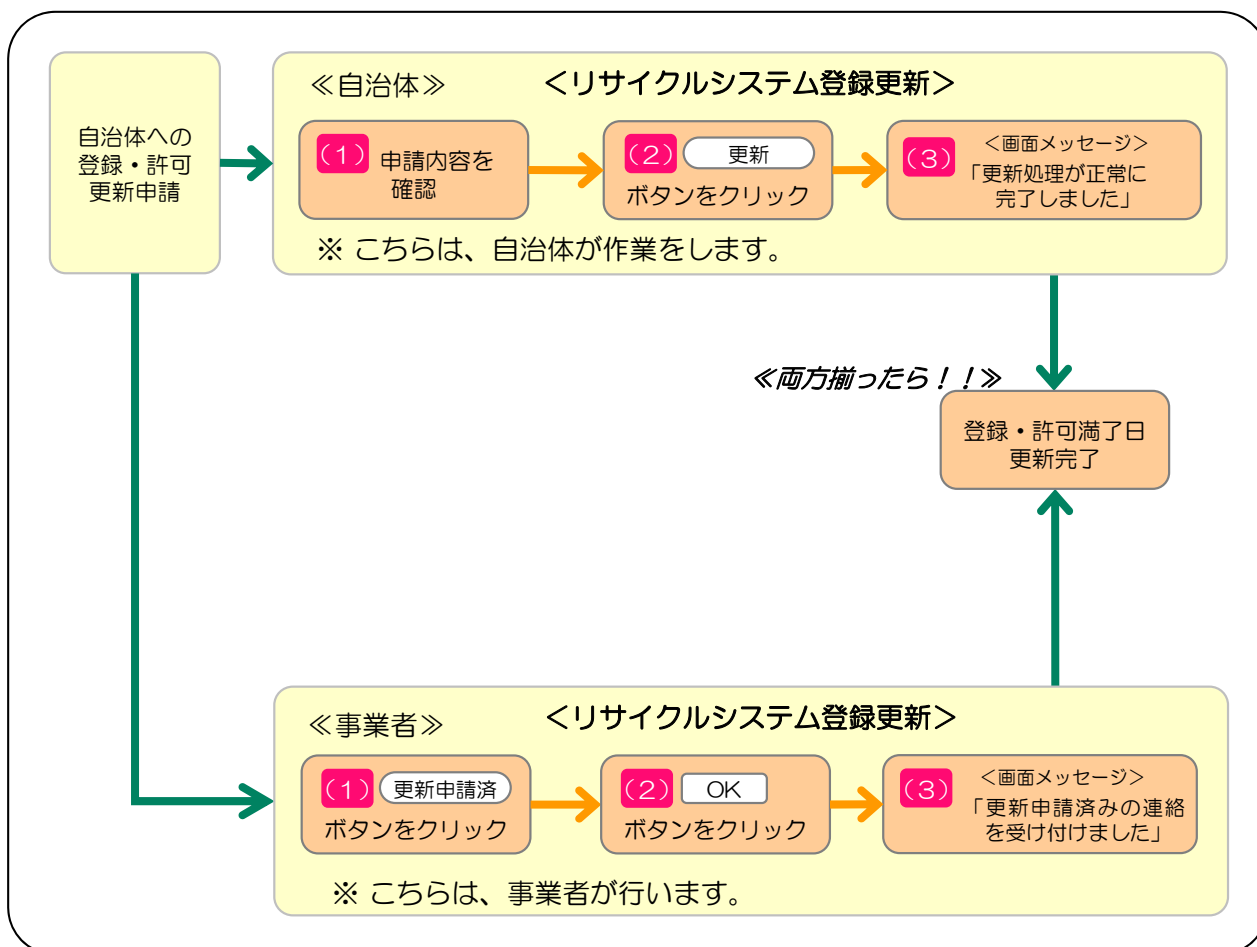
自動車リサイクル法における、引取業等の自治体登録・許可は5年毎に更新が必要です。事業者は、事業を継続する場合、自治体へ登録更新申請をした後、自動車リサイクルシステムでの「更新申請済ボタン」をクリックし、自動車リサイクルシステムの登録更新を行います。

**自治体では、事業者からの登録・許可更新申請を受領しましたら、速やかに自動車リサイクルシステム上の更新処理を行います。これにより自動車リサイクルシステムの満了日が更新されます。**

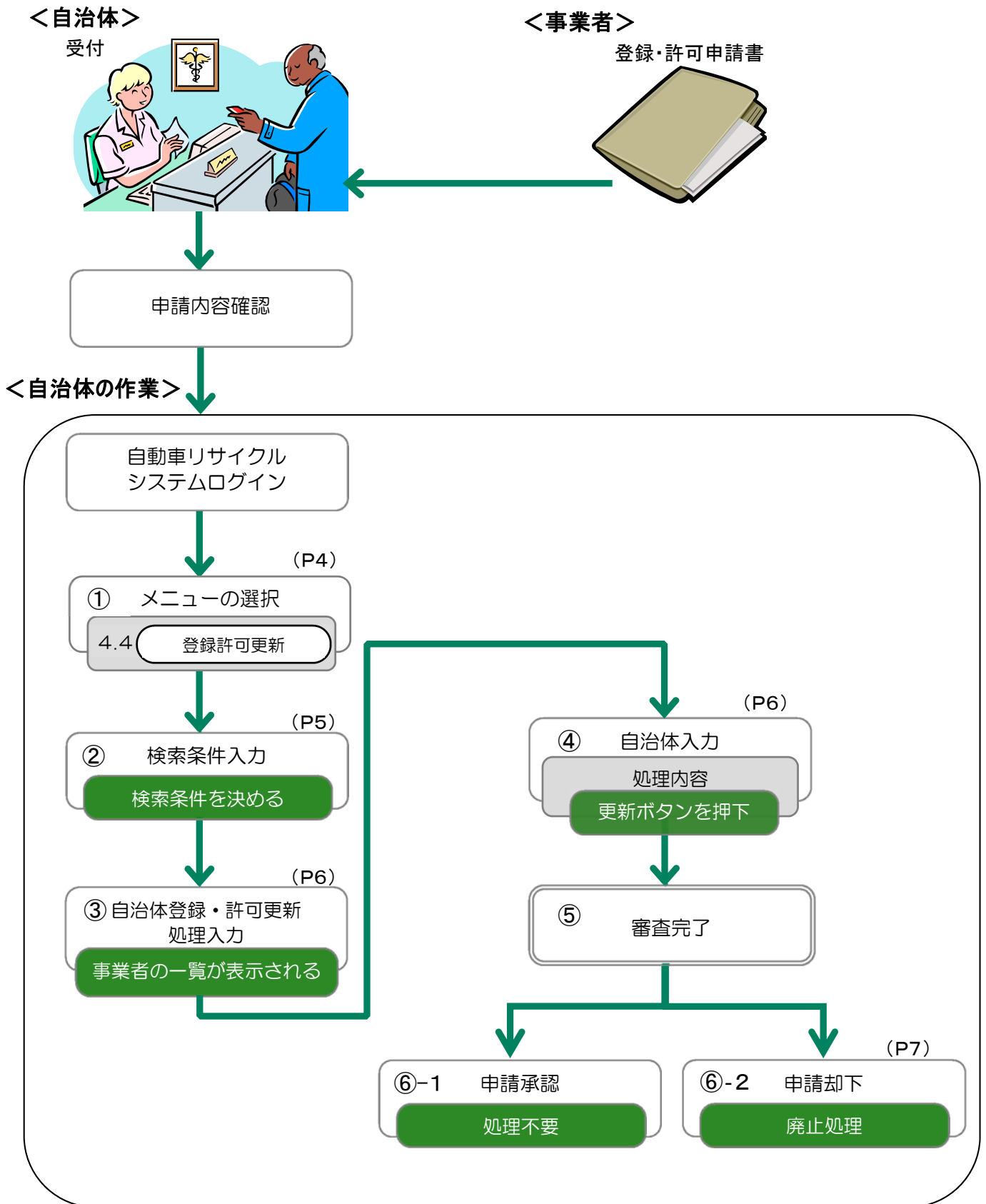
#### (1) 更新サイクル



#### (2) 更新申請と自動車リサイクルシステムの登録更新



## 2. 業務フロー



### 3. 作業手順

#### 1) 更新処理の方法

事業者から登録・許可更新申請を受領後、速やかに自動車リサイクルシステムにて「更新処理」を行います。解体業、破砕業のように審査に期間を要する場合でも、一旦「更新処理」を行い、審査に不合格となった際は改めて「廃止処理」を行います。

#### (1) ログインとメニュー選択(JMGS1000)

自治体報告徴収機能(<https://joho.jars.gr.jp/j/jmcs0010.do>)にログインし、**1**「4. 4 登録・許可更新」を押下します。

自動車リサイクルシステム 2014/07/03 10:00:00

メニュー選択 (JMGS1000)

ログアウト 画面印刷 ヘルプ

国・自治体担当者のお知らせ画面へ

申請自治体情報

自治体コード	自治体名称
013	東京都

1. 検索条件入力

1.1	検索条件の入力	車台毎の引取り・引渡し実施事業所関連情報
1.2	検索条件の入力	各事業所が取扱った使用済自動車等の引取元・引渡先事業所関連情報 (使用済自動車等)
1.3	検索条件の入力	フロン類回収業者の事業所毎のフロン類取扱件数
1.4	検索条件の入力	解体業者の事業所毎のエアバッグ類取扱件数
1.5	検索条件の入力	各事業所に通知された確認通知件数
1.6	検索条件の入力	業区分毎の移動報告件数
1.7	検索条件の入力	業区分毎に通知された確認通知件数の合計
1.8	検索条件の入力	フロン類年次報告の最新版

2. 申請ファイルの取得

2.1	ファイルの取得	前日以前に申請されたものがダウンロードできます。 ※未取得の申請ファイルが1件あります。
-----	---------	---

3. 遅延報告情報・フロン類年次報告実施状況の取得

3.1	ファイルの取得	※引取後引渡報告遅延が5件発生しています。 ※引渡後引取報告遅延が4件発生しています。
-----	---------	--

4. 各種情報の閲覧・取得

4.1	車台情報検索	特定の車台に関する移動報告実績の一覧を閲覧
4.2	事業所情報閲覧	特定の事業所に関する現在の状況および過去の実績を閲覧
4.3	各種統計情報取得	マニフェスト発行取消・移動報告実績・遅延報告に関する統計情報を取得
4.4	登録・許可更新	自治体登録・許可更新関連情報閲覧/処理 ※登録・許可更新の未処理が1件あります。

5. 各種情報の変更申請

5.1	遅延報告非表示申請	遅延報告非表示対象の検索/申請
5.2	ユーザー情報変更	ユーザー情報変更申請

(2) 自治体登録・許可更新関連情報閲覧／処理 (JMCS0080)

更新対象となる事業者を検索する条件を ② から選択し、③ 「画面表示」ボタンを押下します。

The screenshot shows the 'JMCS0080' web application interface. At the top, there is a logo for '自動車リサイクルシステム' (Vehicle Recycling System) and the date '2014/07/03 10:00:00'. Below the header, the page title is '自治体登録・許可更新関連情報閲覧／処理 (JMCS0080)'. There are navigation buttons for 'メニューに戻る' (Return to menu), '画面印刷' (Print page), and 'ヘルプ' (Help).

The main content area is divided into three sections:

- 1. 自治体情報** (Municipality Information): A table with columns for '自治体コード' (Municipality Code) containing '1111111111', '自治体名称' (Municipality Name), and '〇×自治体' (Municipality Selection).
- 2. 検索条件入力** (Search Condition Input): This section is highlighted with a red box and contains search criteria:
  - 事業者の状態** (Business Status): Radio buttons for '指定なし' (None), '更新時期を迎えた事業者、または失効している事業者' (Businesses whose update period has arrived or expired), '更新申請が来ている事業者 (自治体処理待ち)' (Businesses with update applications (waiting for municipal processing)), '自治体側で更新を行った事業者 (事業者側での更新申請済ボタン押下待ち)' (Businesses updated by the municipality (waiting for update application button press)), and '過去1ヶ月間で更新が完了した事業者' (Businesses whose update is completed in the last 1 month).
  - 工程** (Process): Checkboxes for '引取工程' (Removal), 'フロン工程' (CFC), '解体工程' (Disassembly), and '破砕工程' (Crushing), all of which are checked.
  - 期間** (Period): Radio buttons for '指定なし' (None), '登録・許可満了日' (Registration/Permission expiration date) with a date range of '2014年07月 ~ 2014年08月', and '事業者更新申請日' (Business update application date).
  - 自治体登録・許可番号** (Municipality registration/permission number): An empty input field.
  - 事業者コード** (Business code): An empty input field with a note '※事業所コードの上7桁' (Last 7 digits of the business code).
- 3. 出力方法選択** (Output Method Selection): This section is also highlighted with a red box and contains two main options:
  - 検索結果を画面に表示** (Display search results on screen): A button labeled '画面表示' (Screen display) is highlighted with a red box and the number ③.
  - 検索結果をCSVファイルに保存** (Save search results to CSV file): Two buttons for 'CSV保存(全事業所)' (CSV save (all businesses)) and 'CSV保存(有効な事業所のみ)' (CSV save (valid businesses only)).

At the bottom, there is a 'メニューに戻る' (Return to menu) button.

(3) 自治体登録・許可更新処理内容入力(JMCS0081)

対象となる事業者の **5** 「更新」ボタンを押下します。

自動車リサイクルシステム 2014/07/03 10:00:00

自治体登録・許可更新処理内容入力 (JMCS0081)

メニューに戻る 検索条件再入力 P 画面印刷 ? ヘルプ

1. 自治体情報

自治体コード	111	自治体名称	〇〇自治体
--------	-----	-------	-------

2. 事業者の一覧

該当事業者は4件です < 前ページ 次ページ > 1 / 1 ページ 最新の一覧取得 表示件数 50件 並び替え 登録・許可番号 (昇順)

登録・許可番号	事業者コード	事業者名	工程	満了日	事業者更新申請	自治体処理日	自治体入力 処理内容	事業者 種別	処理状況
21111000001	1000001	〇〇自動車引取	引取	2014/09/02	2014/07/02	5	廃止 取消 更新 詳細		事業者からの更新申請があります。申請書を確認し更新処理を行ってください。
21112000001	1000002	××自動車フロン	フロン	2019/07/03	-	-	廃止 取消 更新 詳細		更新処理が正常に完了しました。
21113000001	1000003	△△自動車解体	解体	2014/07/06	-	2014/06/30	復元 取消 更新 詳細		全ての事業所を廃止しています。
21114000001	1000004	◇◇自動車破砕	破砕	2014/06/30	-	-	廃止 取消 更新 詳細		失効しています。

メニューに戻る 検索条件再入力 CSV保存(全事業所) CSV保存(有効な事業所のみ)

<ボタンの説明>

- ① 廃止 : 事業者の登録・許可状態を「廃業」に変更します。事業者は引取報告ができなくなります。
- ② 取消 : 「廃止」「更新」したものを入力前の状態に戻します。「廃止」「更新」した当日に限ります。
- ③ 更新 : 事業者の登録・許可満了日を更新します。
- ④ 復元 : 過去に自治体が「廃止」ボタンで廃止処理を行った事業者を元の状態に戻します。自治体が「廃止」ボタンを押したものに限りです。

## 2) 廃止処理の方法

### (1) 自治体登録・許可更新処理内容入力 (JMCS0081)

対象となる事業者の **5** 「廃止」ボタンを押下します。

事業者のある事業所が閉鎖された場合、その事業所のみ廃止処理することができます。(P9参照)

自動車リサイクルシステム 2014/07/03 10:00:00

自治体登録・許可更新処理内容入力 (JMCS0081)

メニューに戻る 検索条件再入力 P 画面印刷 ? ヘルプ

1. 自治体情報

自治体コード 111 自治体名称 ○○自治体

2. 事業者の一覧

該当事業者は4件です 前ページ 次ページ 1 ページ 最新の一覧取得 表示件数 50件 並び替え 登録・許可番号 (昇順)

登録・許可番号	事業者コード	事業者名	工程	満了日	事業者更新申請	自治体処理日	自治体入力		処理状況
							処理内容	事業種別	
21111000001	1000001	○○自動車引取	引取	2014/09/02	2014/07/02	-	廃止 取消 更新 詳細	事業者からの更新申請があります。申請書を確認し更新処理を行ってください。	
21112000001	1000002	××自動車フロン	フロン	2019/07/03	-	5	廃止 取消 更新 詳細	更新処理が正常に完了しました。	
21113000001	1000003	△△自動車解体	解体	2014/07/06	-	2014/06/30	復元 取消 更新 詳細	全ての事業所を廃止しています。	
21114000001	1000004	◇◇自動車破砕	破砕	2014/06/30	-	-	廃止 取消 更新 詳細	失効しています。	

メニューに戻る 検索条件再入力 CSV保存(全事業所) CSV保存(有効な事業所のみ)



## 4. 参考情報

### 1) 運用にあたっての留意点

- ① 自治体で「更新」ボタンを押下しないと、満了日以降は事業者の移動報告が出来なくなります。
- ② 自治体のボタン押し忘れ等により移動報告が停止した場合、自治体が「更新」ボタンを押しても移動報告ができるのは翌日となります。

### 2) 自治体への更新申請を忘れ、失効した事業者への対応

登録・許可満了日を過ぎて、自治体へ更新申請に来た事業者への対応方法は以下を想定しています。

- ① 自治体にて事業者の新規の登録・許可を行ってください。  
その際に、以前の登録・許可番号を継続するか、新規に採番するかは自治体のご判断によります。
- ② 事業者に対し、一度失効しているので、事業者情報登録センター(050-3786-8822)に連絡し、再度「新規事業者登録」するよう伝えてください。
- ③ 自動車リサイクルシステム上は新規登録となりますので、登録完了まで1ヶ月程度かかります。  
登録が完了するまでは、業は行えるものの、移動報告は行えません。
- ④ 自動車リサイクルシステム上の「事業所コード」は、自治体の登録・許可番号を継続使用する場合は「事業所コード」も継続し、新規に採番した場合は「事業所コード」も新規に採番します。
- ⑤ なお、自動車リサイクルシステム上での「更新処理」は行わないでください。  
「更新処理」を行うと、満了日が以前の満了日の5年後になってしまいます。

### 3) 自治体の事業者情報と自動車リサイクルシステムの事業者情報が異なる場合

事業者は、事業者情報登録センター(050-3786-8822)に連絡して、登録内容を修正するよう依頼してください。

#### 4) 事業所ごとの廃止処理の方法

##### (1) 自治体登録・許可更新処理内容入力 (JMCS0081)

事業者のある事業所が閉鎖された場合、その事業所のみ廃止処理することができます。

「事業所別」の **5** 「詳細ボタン」を押下します。

自動車リサイクルシステム 2014/07/03 10:00:00

自治体登録・許可更新処理内容入力 (JMCS0081)

メニューに戻る 検索条件再入力 画面印刷 ヘルプ

1. 自治体情報

自治体コード 111 自治体名称 ○○自治体

2. 事業者の一覧

該当事業者は4件です 前ページ 次ページ 1 ページ 最新の一覧取得 表示件数 50件 並び替え 登録・許可番号 (昇順)

登録・許可番号	事業者コード	事業者名	工程	満了日	事業者更新申請	自治体処理日	自治体入力 処理内容	処理状況
21111000001	1000001	○○自動車引取	引取	2014/09/02	2014/07/02	-	廃止 取消 更新 詳細	事業者からの更新申請があります。申請書を確認し更新処理を行ってください。
21112000001	1000002	××自動車フロン	フロン	2019/07/03	-	-	廃止 取消 更新 詳細	更新処理が正常に完了しました。
21113000001	1000003	△△自動車解体	解体	2014/07/06	-	2014/06/30	復元 取消 更新 詳細	全ての事業所を廃止しています。
21114000001	1000004	◇◇自動車破砕	破砕	2014/06/30	-	-	廃止 取消 更新 詳細	失効しています。

メニューに戻る 検索条件再入力 CSV保存(全事業所) CSV保存(廃止・停止事業所を除く)

##### (2) 事業者詳細情報 (JMCS0083)

「2. 事業所情報」から廃止対象となる事業所の **6** 「廃止」ボタンを押下します。

自動車リサイクルシステム 2014/07/03 10:00:00

事業者詳細情報 (JMCS0083)

前画面に戻る 画面印刷 ヘルプ

1. 事業者情報

登録・許可番号	事業者コード	事業者名	郵便番号	事業者住所	電話番号	工程	処理状況
21111000001	1000001	○○自動車引取	999-0001	○○県××市△△	99-999-001	引取	事業者からの更新申請があります。申請書を確認し更新処理を行ってください。

2. 事業所情報

該当事業所は3件です 前ページ 次ページ 1 ページ 最新の一覧取得 表示件数 50件 並び替え 事業所コード (昇順)

事業所コード	事業所名	郵便番号	事業所住所	電話番号	状態	処理
100000100102	○○自動車引取 本店	999-0001	○○県××市△△	99-999-001	通常	6 廃止 取消
100000100202	○○自動車引取 第二営業所	999-0002	○○県××市◇◇	99-999-002	廃止	復元 取消
100000100302	○○自動車引取 第三営業所	999-0003	○○県××市□□	99-999-003	通常	廃止 取消

前画面に戻る

## 5) CSVファイルの出力方法

自動車リサイクルシステムに登録されている事業者(事業所)の情報を“CSV”ファイルにて出力することが出来ます。

### (1) 検索条件入力

更新対象となる事業所を検索する条件を ② から選択し、④ 「CSV保存」ボタンを押下します。

既に「廃止」している事業所、停止中の事業所を除外する場合は、④ 「CSV保存(有効な事業所のみ)」ボタンを押下します。

自動車リサイクルシステム 2014/07/03 10:00:00

自治体登録・許可更新関連情報閲覧/処理 (JMCS0080)

メニューに戻る P 画面印刷 ? ヘルプ

1. 自治体情報

自治体コード	1111111111	自治体名称	Ox自治体
--------	------------	-------	-------

2. 検索条件入力

②

事業者の状態

- 指定なし
- 更新時期を迎えた事業者、または失効している事業者
- 更新申請が来ている事業者 (自治体処理待ち)
- 自治体側で更新を行った事業者 (事業者側での更新申請済ボタン押下待ち)
- 過去1ヶ月間で更新が完了した事業者

工程

- 引取工程  フロン工程  解体工程  破碎工程

期間

- 指定なし
- 登録・許可満了日
- 事業者更新申請日

2014 年 07 月 ~ 2014 年 08 月

④

3. 出力方法選択

検索結果の出力方法を次の3つから選択してください。

検索結果を画面に表示

画面表示

検索結果をCSVファイルに保存

④

CSV保存(全事業所)

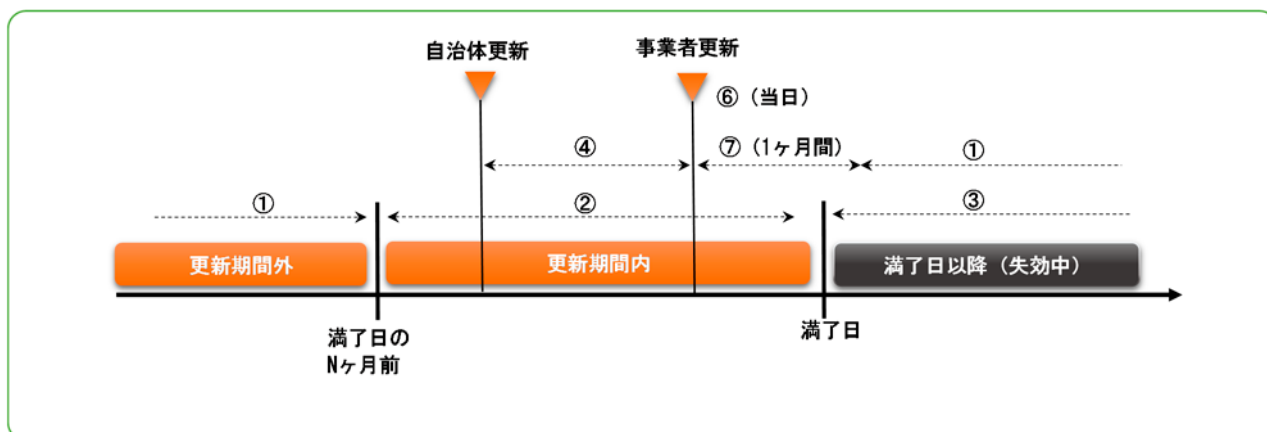
CSV保存(有効な事業所のみ)

メニューに戻る

6) 自治体登録・許可更新処理内容入力画面(JMCS0081)の「処理状況」の説明

No	自治体 「更新」 ボタン	事業者 「更新申請 済」ボタン	表示されるタイミング	処理状況に表示されるメッセージ
<b>◆通常の更新処理を行う場合</b>				
①	-	-	満了日更新期間外	(表示なし)
②	未押下	未押下	満了日更新期間内	更新申請を受理した場合は「更新」ボタンを押してください。
③	未押下	未押下	満了日以降	失効しています。満了日までに更新申請を受理した場合のみ「更新」ボタンを押してください。
④	未押下	押下済	満了日更新期間内	更新申請を受理した場合は「更新」ボタンを押してください。
⑤	未押下	押下済	満了日以降	失効しています。満了日までに更新申請を受理した場合のみ「更新」ボタンを押してください。
⑥	押下済	押下済	更新当日	更新を受け付けました。翌日に満了日が更新されます。
⑦	押下済	押下済	更新の翌日から 1ヶ月以内	更新処理が正常に完了しました。
<b>◆登録・許可審査中の対応</b>				
-	押下済	未押下	更新後、事業者が申請するまで	更新を受け付けました。事業者が「更新申請済」ボタンを押した後、満了日が更新されます。

<b>◆その他、廃止等のボタンを押下した場合</b>				
-	廃止	-	廃止ボタン押下当日	一括廃止受付中です。
-	復元	-	復元ボタン押下当日	一括復元受付中です。
-	-	-	廃業中	全ての事業所を廃止しています。
-	-	-	停止中	全ての事業所を停止しています。
<b>◆事業所単位での廃止ボタンを押下した場合</b>				
-	廃止	-	事業所別に廃止処理を行った当日	事業所別申請を受付中です。



Nヶ月前 : 引取業者・フロン類回収業者 … 2ヶ月前  
 解体業者・破砕業者 … 3ヶ月前

## 7) 事業者の画面に表示されるメッセージ

以下は、事業者(引取業者の場合)の画面に表示されるメッセージのため、自治体では参照できません。

### 【ケース1】 満了日以前で、事業者が「更新申請済」ボタンを押下していない場合

引取業の登録期限が近づいています。引き続き引取業を行う場合は、お早めに管轄自治体に登録更新の申請をしてください。満了日までに管轄自治体への申請を行いましたら、右の「更新申請済」ボタンを押下してください。

### 【ケース2】 満了日以降で、事業者が「更新申請済」ボタンを押下していない場合

自治体の登録期限の5年が経過しました。引き続き引取業を行う予定で、管轄の自治体に登録更新申請をされていない場合は、お早めに管轄自治体に連絡してください。満了日までに管轄自治体への申請を行っている場合のみ、右の「更新申請済」ボタンを押下してください。

### 【ケース3】 満了日以前に、事業者が「更新申請済」ボタンを押下した場合

更新申請済の連絡を受け付けました。ボタンを押して数日経過しても満了日が更新されない場合は、自治体に連絡してください。

### 【ケース4】 満了日以降に、事業者が「更新申請済」ボタンを押下した場合

更新申請済の連絡を受け付けました。ボタンを押して数日経過しても満了日が更新されない場合は、自治体に連絡してください。

## 8) 登録状態の説明

CSV ファイル(JMCF0080)/事業者詳細情報(MMCS0083)に表示される「登録状態」の種類

通常	通常に移動報告ができる事業者
失効	自治体が「更新」ボタンを押下していないか、事業者が「更新申請済」ボタンを押下しないまま、満了日を経過した事業者
廃業	事業者から廃業の連絡があり、事業者登録センターで廃止処理した事業者 または、自治体で廃止処理をした事業者
停止	移動報告手数料未払い等の理由により、移動報告を停止された事業者

2015年2月27日リリース