

“For Kids” プラン 2020

下関市子ども・子育て支援事業計画

下関市次世代育成支援行動計画

下関市ひとり親家庭等自立促進計画

令和4年度改訂版（第5章抜粋）



令和4年9月

下 関 市

第5章 量の見込みと確保方策

第5章 量の見込みと確保方策

1 提供区域の設定

本計画の策定に当たっては、保護者や子どもが居宅から容易に移動することができ、質の高い教育・保育及び子育て支援の提供を受けることができるよう、地理的条件、人口、交通事情その他の社会条件など地域の実情に応じて教育・保育提供区域を設定することとなっています。

本市においては、現在の教育・保育の利用状況、提供のための施設の整備状況などを総合的に勘案し、下記の通り10区域を教育・保育提供区域として設定します。

なお、教育・保育提供区域を超えた広域的な提供体制が必要な場合は、事業ごとに区域を設定します。

事業	提供区域	
教育・保育	10区域	本庁、彦島、長府、山陽、川中・勝山、山陰、菊川、豊田、豊浦、豊北
地域子ども・子育て支援事業		
利用者支援事業	1区域	市全域
妊産婦健康診査	1区域	
乳児家庭全戸訪問事業	1区域	
養育支援訪問事業	1区域	
子育て短期支援事業 (ショートステイ・トワイライトステイ)	1区域	
子育て援助活動支援事業 (ファミリー・サポート・センター)	1区域	
病児保育事業	1区域	
地域子育て支援拠点事業 (子育て支援センター)	10区域	本庁、彦島、長府、山陽、川中・勝山、山陰、菊川、豊田、豊浦、豊北
一時預かり事業	10区域	
延長保育事業	10区域	
実費徴収に係る補足給付を行う事業	10区域	
放課後児童健全育成事業 (放課後児童クラブ)	10区域	

2 教育・保育の量の見込みと確保方策

3歳以上の児童、3号認定（保育を必要とする3歳未満の児童）の児童を対象とし、幼児期の教育・保育を提供します。

(1) 市全域

「現状」

- 認定こども園、幼稚園、保育園を合わせた計74か所の施設において、教育・保育を提供しています。

【表 市全域の教育・保育の提供状況（利用定員数）】

区分		幼稚園	認定こども園	保育園	地域型保育	確認を受けない幼稚園	計	第1期計画令和元年度確保方策
箇所数		12	23	36	0	3	74	75
利用定員数	1号認定	890	1,020	-	-	580	2,490	2,405
	2号認定*1	-	1,231	2,279	-	0	3,510	3,456
	3号認定*2	-	639	1,499	-	0	2,138	2,260

資料：下関市（平成31年4月1日現在）

*1 2号認定：当該年度に満3歳を迎える2号認定子どもを除く。

*2 3号認定：当該年度に満3歳を迎える2号認定子どもを含む。

「確保方策」

- 居住地域が郊外へと拡大したことで、市全域では受け皿が確保されていても、提供区域によっては、受け皿の不足が予想されるため、**私立保育所等新卒保育士就労支援金及び待機児童対策（保育士確保）促進事業による保育士確保や受け皿不足の区域に積極的な施設整備を行うなど、様々な受け皿の確保に努めます。**

【表 市全域の量の見込みと確保の内容／認定区分別】

(人)

		令和2年度 (2020年度)	令和3年度 (2021年度)	令和4年度 (2022年度)	令和5年度 (2023年度)	令和6年度 (2024年度)
1号認定 (3～5歳教育)	① 量の見込み	1,922	1,774	1,639	1,535	1,450
	1号認定	1,623	1,482	1,354	1,250	1,164
	2号認定幼稚園希望	299	292	285	285	286
	② 確保の内容	2,390	2,390	2,390	2,390	2,390
	認定こども園	1,020	1,020	1,020	1,020	1,020
	幼稚園	790	790	790	790	790
	新制度未移行幼稚園	580	580	580	580	580
	[再掲]幼稚園+預かり保育	[299]	[292]	[285]	[285]	[286]
②-①	468	616	751	855	940	
2号認定 (3～5歳保育)	① 量の見込み	3,506	3,430	3,344	3,333	3,360
	② 確保の内容	3,510	3,510	3,510	3,510	3,510
	認定こども園	1,231	1,231	1,231	1,231	1,231
	保育園	2,279	2,279	2,279	2,279	2,279
	認可外保育施設	0	0	0	0	0
	②-①	4	80	166	177	150

		令和2年度 (2020年度)		令和3年度 (2021年度)		令和4年度 (2022年度)		令和5年度 (2023年度)		令和6年度 (2024年度)	
3号認定 (0～2歳保育)	年齢区分	0歳	1・2歳	0歳	1・2歳	0歳	1・2歳	0歳	1・2歳	0歳	1・2歳
	① 量の見込み	405	1,646	399	1,665	393	1,678	386	1,687	381	1,701
	② 確保の内容	468	1,710	468	1,710	474	1,720	477	1,740	477	1,740
	認定こども園	156	513	156	513	162	523	156	513	156	513
	保育園	312	1,197	312	1,197	312	1,197	318	1,211	318	1,211
	地域型保育事業	-	-	-	-	-	-	3	16	3	16
	認可外保育施設	0	0	0	0	0	0	0	0	0	0
	②-①	63	64	69	45	81	42	91	53	96	39
	保育利用率 ^{*3} (%)	44.8%		45.4%		46.7%		48.3%		49.5%	

*3 保育利用率:0から2歳の推計人口に占める3号認定の利用定員数の割合

(2) 本庁区域

「現状」

【表 本庁区域の教育・保育の提供状況（利用定員数）】

区 分		幼稚園	認定 こども園	保育園	地域型 保育	確認を 受けない 幼稚園	計	第1期計画 令和元年度 確保方策
箇所数	か所	3	5	10	0	1	19	19
利用 定員数	1号認定 人	200	350	-	-	90	640	635
	2号認定 人	-	235	543	-	-	778	786
	3号認定 人	-	90	387	-	-	477	504

資料：下関市（平成31年4月1日現在）

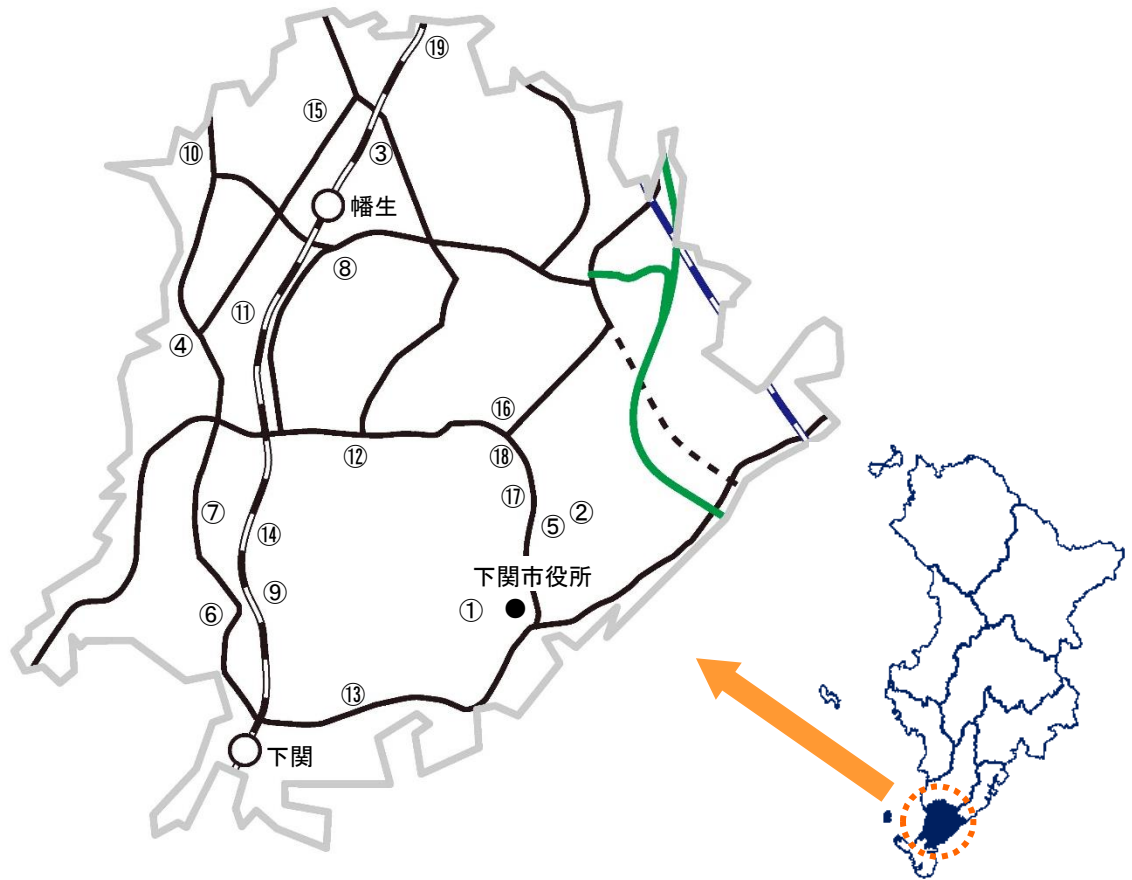
「確保方策」

【表 本庁区域の量の見込みと確保の内容／認定区分別】 (人)

		令和2年度 (2020年度)	令和3年度 (2021年度)	令和4年度 (2022年度)	令和5年度 (2023年度)	令和6年度 (2024年度)
1号認定 (3～5歳教育)	①量の見込み	573	532	491	461	439
	1号認定	465	425	387	357	335
	2号認定幼稚園希望	108	107	104	104	104
	②確保の内容	640	640	640	640	640
	認定こども園	350	350	350	350	350
	幼稚園	200	200	200	200	200
	新制度未移行幼稚園	90	90	90	90	90
	[再掲]幼稚園+預かり保育	[108]	[107]	[104]	[104]	[104]
②-①	67	108	149	179	201	
2号認定 (3～5歳保育)	①量の見込み	764	748	729	726	732
	②確保の内容	778	778	778	778	778
	認定こども園	235	235	235	235	235
	保育園	543	543	543	543	543
	認可外保育施設	0	0	0	0	0
	②-①	14	30	49	52	46

		令和2年度 (2020年度)		令和3年度 (2021年度)		令和4年度 (2022年度)		令和5年度 (2023年度)		令和6年度 (2024年度)	
3号認定 (0～2歳保育)	年齢区分	0歳	1・2歳	0歳	1・2歳	0歳	1・2歳	0歳	1・2歳	0歳	1・2歳
	①量の見込み	85	357	84	360	83	363	81	366	79	369
	②確保の内容	100	377	100	377	106	387	106	387	106	387
	認定こども園	18	72	18	72	24	82	24	82	24	82
	保育園	82	305	82	305	82	305	82	305	82	305
	地域型保育事業	0	0	0	0	0	0	0	0	0	0
	認可外保育施設	0	0	0	0	0	0	0	0	0	0
②-①	15	20	16	17	23	24	25	21	27	18	

【図 本庁区域の概況】



No	公/私	園名	施設種別
①	公	名池保育園	保育園
②	公	幸町保育園	
③	公	幡生保育園	
④	私	小波保育園	
⑤	私	東光保育園	
⑥	私	慈光保育園	
⑦	私	和光保育園	
⑧	私	弥生保育園	
⑨	私	ひまわり保育園	
⑩	私	のあ保育園	
⑪	公	中央こども園	
⑫	私	ひがし子ども園	
⑬	私	下関天使幼稚園	
⑭	私	下関短期大学附属第一幼稚園	
⑮	私	泉幼稚園	幼稚園
⑯	公	第一幼稚園	
⑰	私	暁の星幼稚園	
⑱	私	めぐみ幼稚園	
⑲	私	梅光学院幼稚園	

(3) 彦島区域

「現状」

【表 彦島区域の教育・保育の提供状況（利用定員数）】

区 分		幼稚園	認定 こども園	保育園	地域型 保育	確認を 受けない 幼稚園	計	第1期計画 令和元年度 確保方策
箇所数	か所	1	5	2	0	0	8	8
利用 定員数	1号認定 人	60	135	-	-	-	195	130
	2号認定 人	-	328	60	-	-	388	348
	3号認定 人	-	212	40	-	-	252	216

資料：下関市（平成31年4月1日現在）

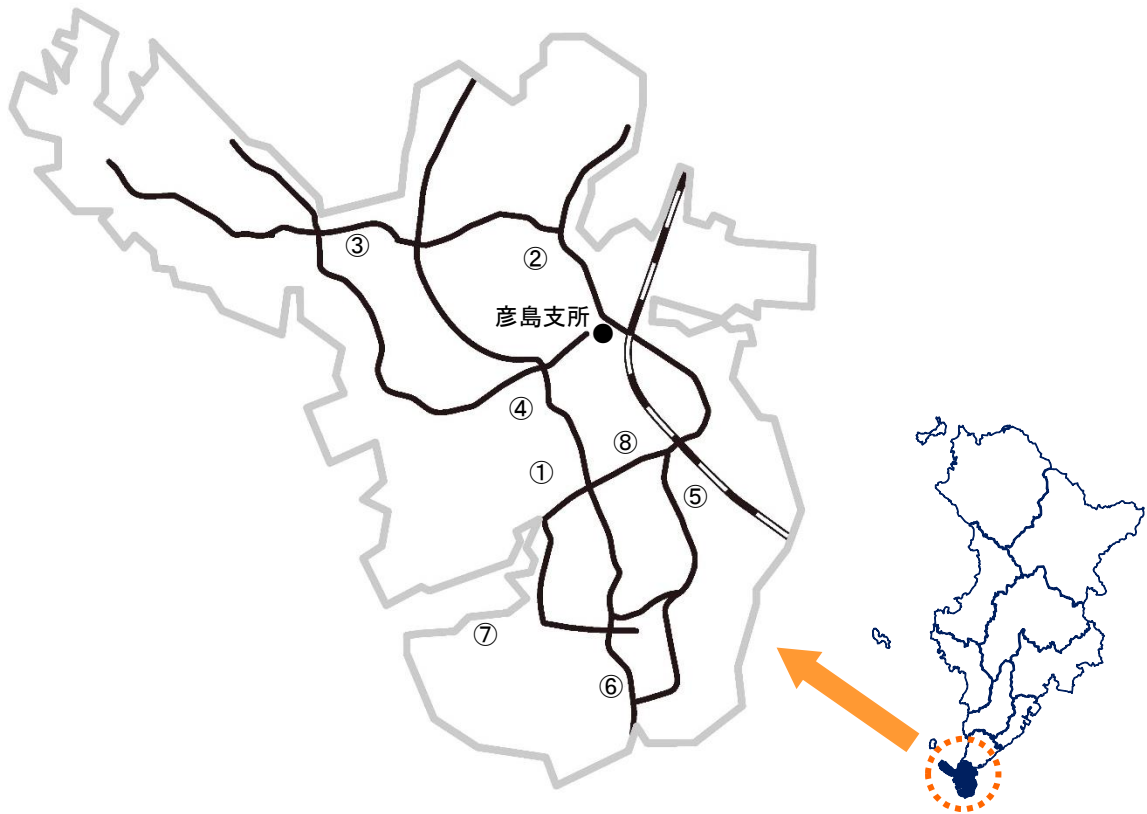
「確保方策」

【表 彦島区域の量の見込みと確保の内容／認定区分別】 (人)

		令和2年度 (2020年度)	令和3年度 (2021年度)	令和4年度 (2022年度)	令和5年度 (2023年度)	令和6年度 (2024年度)
1号認定 (3～5歳教育)	①量の見込み	120	110	100	93	86
	1号認定	120	110	100	93	86
	2号認定幼稚園希望	-	-	-	-	-
	②確保の内容	135	135	135	135	135
	認定こども園	135	135	135	135	135
	幼稚園	0	0	0	0	0
	新制度未移行幼稚園	0	0	0	0	0
[再掲]幼稚園+預かり保育	-	-	-	-	-	
②-①	15	25	35	42	49	
2号認定 (3～5歳保育)	①量の見込み	370	358	346	341	341
	②確保の内容	388	388	388	388	388
	認定こども園	328	328	328	328	328
	保育園	60	60	60	60	60
	認可外保育施設	0	0	0	0	0
	②-①	18	30	42	47	47

		令和2年度 (2020年度)		令和3年度 (2021年度)		令和4年度 (2022年度)		令和5年度 (2023年度)		令和6年度 (2024年度)	
3号認定 (0～2歳保育)	年齢区分	0歳	1・2歳	0歳	1・2歳	0歳	1・2歳	0歳	1・2歳	0歳	1・2歳
	①量の見込み	57	179	56	181	55	182	54	184	54	185
	②確保の内容	57	195	57	195	57	195	57	195	57	195
	認定こども園	42	170	42	170	42	170	42	170	42	170
	保育園	15	25	15	25	15	25	15	25	15	25
	地域型保育事業	0	0	0	0	0	0	0	0	0	0
	認可外保育施設	0	0	0	0	0	0	0	0	0	0
②-①	0	16	1	14	2	13	3	11	3	10	

【図 彦島区域の概況】



No	公/私	園名	施設種別
①	公	彦島第一保育園	保育園
②	私	専立寺保育園	
③	私	しおかぜの里こども園	認定こども園
④	私	聖母園	
⑤	私	でしまつ子ども園	
⑥	私	くりのみ子供園	
⑦	私	下関短期大学付属第二幼稚園	
⑧	公	江浦幼稚園（休園）	幼稚園

(4) 長府区域

「現状」

【表 長府区域の教育・保育の提供状況（利用定員数）】

区分		幼稚園	認定 こども園	保育園	地域型 保育	確認を 受けない 幼稚園	計	第1期計画 令和元年度 確保方策
箇所数	か所	2	2	6	0	0	10	9
利用 定員数	1号認定 人	145	245	-	-	-	390	370
	2号認定 人	-	48	270	-	-	318	328
	3号認定 人	-	12	205	-	-	217	231

資料：下関市（平成31年4月1日現在）

「確保方策」

【表 長府区域の量の見込みと確保の内容／認定区分別】 (人)

		令和2年度 (2020年度)	令和3年度 (2021年度)	令和4年度 (2022年度)	令和5年度 (2023年度)	令和6年度 (2024年度)
1号認定 (3～5歳教育)	①量の見込み	320	295	273	256	241
	1号認定	270	246	225	208	193
	2号認定幼稚園希望	50	49	48	48	48
	②確保の内容	390	390	390	390	390
	認定こども園	245	245	245	245	245
	幼稚園	145	145	145	145	145
	新制度未移行幼稚園	0	0	0	0	0
[再掲]幼稚園+預かり保育	[50]	[49]	[48]	[48]	[48]	
②-①	70	95	117	134	149	
2号認定 (3～5歳保育)	①量の見込み	354	346	337	336	339
	②確保の内容	318	318	318	318	318
	認定こども園	48	48	48	48	48
	保育園	270	270	270	270	270
	認可外保育施設	0	0	0	0	0
	②-①	-36	-28	-19	-18	-21

		令和2年度 (2020年度)		令和3年度 (2021年度)		令和4年度 (2022年度)		令和5年度 (2023年度)		令和6年度 (2024年度)	
年齢区分		0歳	1・2歳	0歳	1・2歳	0歳	1・2歳	0歳	1・2歳	0歳	1・2歳
3号認定 (0～2歳保育)	①量の見込み	37	159	37	161	36	162	36	164	35	165
	②確保の内容	52	165	52	165	52	165	52	165	52	165
	認定こども園	0	12	0	12	0	12	0	12	0	12
	保育園	52	153	52	153	52	153	52	153	52	153
	地域型保育事業	0	0	0	0	0	0	0	0	0	0
	認可外保育施設	0	0	0	0	0	0	0	0	0	0
	②-①	15	6	15	4	16	3	16	1	17	0

【図 長府区域の概況】



No	公/私	園名	施設種別
①	公	長府第一保育園	保育園
②	公	長府第二保育園	
③	公	長府第三保育園	
④	公	長府第四保育園	
⑤	私	すみれ保育園	
⑥	私	鏡山保育園	認定こども園
⑦	私	長府幼稚園	
⑧	私	もみじ幼稚園	幼稚園
⑨	公	豊浦幼稚園	
⑩	私	海の星幼稚園	

(5) 山陽区域

《現状》

【表 山陽区域の教育・保育の提供状況（利用定員数）】

区 分		幼稚園	認定 こども園	保育園	地域型 保育	確認を 受けない 幼稚園	計	第1期計画 令和元年度 確保方策
箇所数	か所	2	2	4	0	0	8	8
利用 定員数	1号認定 人	220	25	-	-	-	245	250
	2号認定 人	-	115	385	-	-	500	460
	3号認定 人	-	75	225	-	-	300	300

資料：下関市（平成31年4月1日現在）

《確保方策》

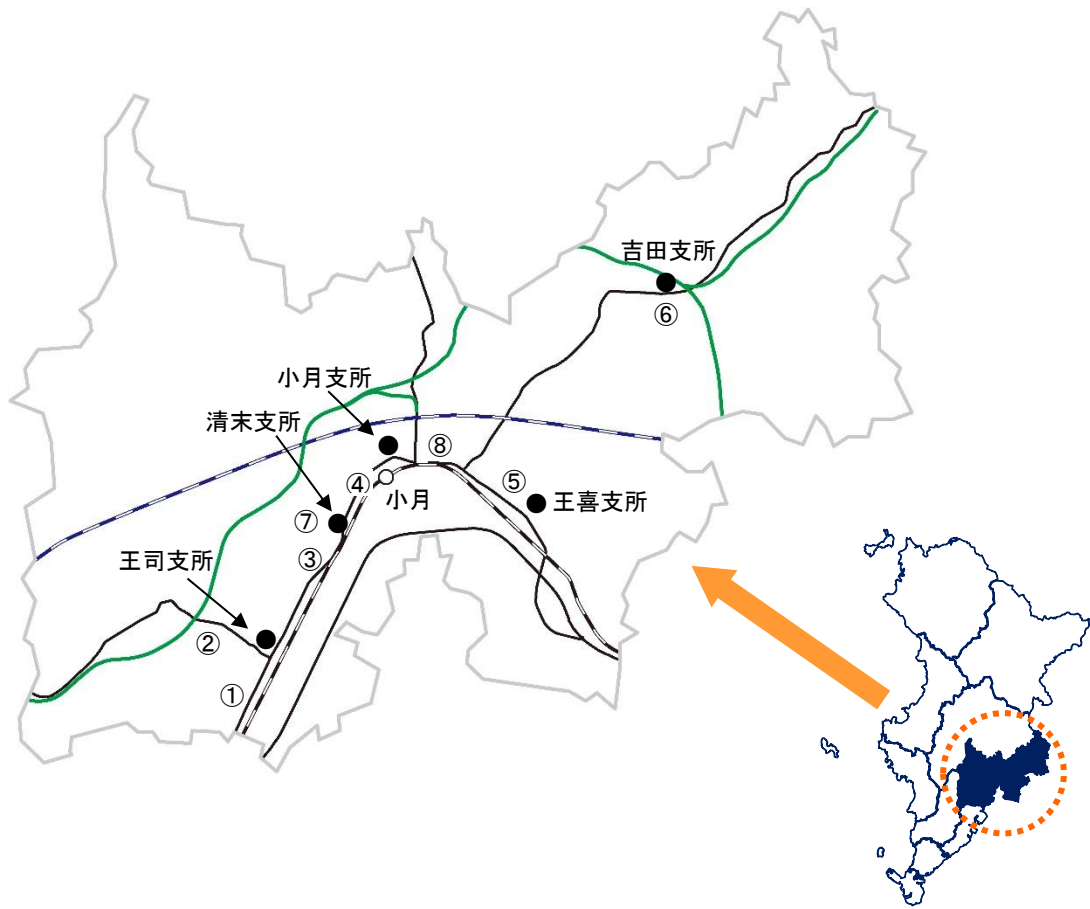
【表 山陽区域の量の見込みと確保の内容／認定区分別】

(人)

		令和2年度 (2020年度)	令和3年度 (2021年度)	令和4年度 (2022年度)	令和5年度 (2023年度)	令和6年度 (2024年度)
1号認定 (3～5歳教育)	①量の見込み	171	157	145	136	129
	1号認定	144	131	120	111	103
	2号認定幼稚園希望	27	26	25	25	26
	②確保の内容	245	245	245	245	245
	認定こども園	25	25	25	25	25
	幼稚園	220	220	220	220	220
	新制度未移行幼稚園	0	0	0	0	0
[再掲]幼稚園+預かり保育	[27]	[26]	[25]	[25]	[26]	
②-①	74	88	100	109	116	
2号認定 (3～5歳保育)	①量の見込み	524	509	493	488	489
	②確保の内容	500	500	500	500	500
	認定こども園	115	115	115	115	115
	保育園	385	385	385	385	385
	認可外保育施設	0	0	0	0	0
②-①	-24	-9	7	12	11	

		令和2年度 (2020年度)		令和3年度 (2021年度)		令和4年度 (2022年度)		令和5年度 (2023年度)		令和6年度 (2024年度)	
3号認定 (0～2歳保育)	年齢区分	0歳	1・2歳	0歳	1・2歳	0歳	1・2歳	0歳	1・2歳	0歳	1・2歳
	①量の見込み	56	223	56	226	55	228	53	229	53	231
	②確保の内容	68	232	68	232	68	232	68	232	68	232
	認定こども園	23	52	23	52	23	52	23	52	23	52
	保育園	45	180	45	180	45	180	45	180	45	180
	地域型保育事業	0	0	0	0	0	0	0	0	0	0
	認可外保育施設	0	0	0	0	0	0	0	0	0	0
②-①	12	9	12	6	13	4	15	3	15	1	

【図 山陽区域の概況】



No	公/私	園名	施設種別
①	私	王司保育園	保育園
②	私	新生保育園	
③	私	清末保育園	
④	私	小月保育園	
⑤	公	王喜こども園	認定こども園
⑥	私	吉田緑こども園	幼稚園
⑦	公	清末幼稚園	
⑧	公	小月幼稚園	

(6) 川中・勝山区域

《現状》

【表 川中・勝山区域の教育・保育の提供状況（利用定員数）】

区 分		幼稚園	認定 こども園	保育園	地域型 保育	確認を 受けない 幼稚園	計	第1期計画 令和元年度 確保方策
箇所数		3	1	9	0	1	14	15
利用 定員数	1号認定 人	225	10	-	-	240	475	520
	2号認定 人	-	80	776	-	-	856	854
	3号認定 人	-	60	507	-	-	567	609

資料：下関市（平成31年4月1日現在）

《確保方策》

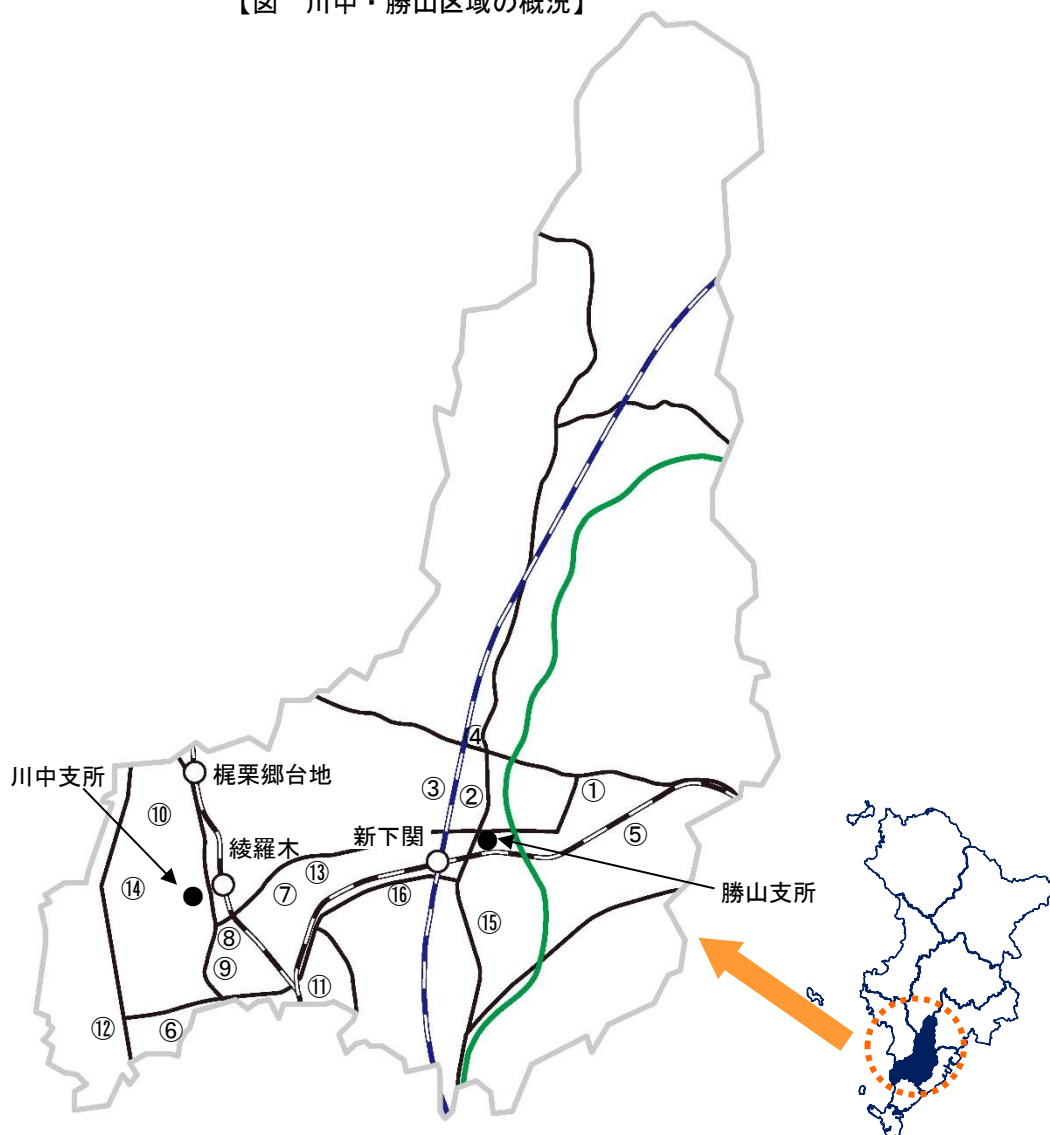
【表 川中・勝山区域の量の見込みと確保の内容／認定区分別】

(人)

		令和2年度 (2020年度)	令和3年度 (2021年度)	令和4年度 (2022年度)	令和5年度 (2023年度)	令和6年度 (2024年度)
1号認定 (3～5歳教育)	①量の見込み	381	351	325	304	287
	1号認定	321	293	268	247	230
	2号認定幼稚園希望	60	58	57	57	57
	②確保の内容	435	435	435	435	435
	認定こども園	10	10	10	10	10
	幼稚園	185	185	185	185	185
	新制度未移行幼稚園	240	240	240	240	240
[再掲]幼稚園+預かり保育	[60]	[58]	[57]	[57]	[57]	
②-①	54	84	110	131	148	
2号認定 (3～5歳保育)	①量の見込み	822	818	813	823	841
	②確保の内容	856	856	856	856	856
	認定こども園	80	80	80	80	80
	保育園	776	776	776	776	776
	認可外保育施設	0	0	0	0	0
	②-①	34	38	43	33	15

		令和2年度 (2020年度)		令和3年度 (2021年度)		令和4年度 (2022年度)		令和5年度 (2023年度)		令和6年度 (2024年度)	
3号認定 (0～2歳保育)	年齢区分	0歳	1・2歳	0歳	1・2歳	0歳	1・2歳	0歳	1・2歳	0歳	1・2歳
	①量の見込み	119	451	118	455	116	460	114	463	112	467
	②確保の内容	112	455	112	455	112	455	115	471	115	471
	認定こども園	20	40	20	40	20	40	20	40	20	40
	保育園	92	415	92	415	92	415	92	415	92	415
	地域型保育事業	0	0	0	0	0	0	3	16	3	16
	認可外保育施設	0	0	0	0	0	0	0	0	0	0
②-①	-7	4	-6	0	-4	-5	1	8	3	4	

【図 川中・勝山区域の概況】



No	公/私	園名	施設種別
①	私	しょうや保育園	保育園
②	私	清和保育園	
③	私	勝山保育園	
④	私	勝山第二保育園	
⑤	私	いずみ保育園	
⑥	私	みのり保育園	
⑦	私	木の実保育園	
⑧	私	木の実保育園分園	
⑨	私	ひえだ保育園	
⑩	私	みどり保育園	
⑪	私	ゆたか保育園	
⑫	公	垢田こども園	認定こども園
⑬	公	川中幼稚園	幼稚園
⑭	公	川中西幼稚園（休園）	
⑮	私	福王幼稚園	
⑯	私	下関国際高等学校附属幼稚園	

(7) 山陰区域

「現状」

【表 山陰区域の教育・保育の提供状況（利用定員数）】

区 分		幼稚園	認定 こども園	保育園	地域型 保育	確認を 受けない 幼稚園	計	第1期計画 令和元年度 確保方策
箇所数	か所	0	1	3	0	1	5	5
利用 定員数	1号認定 人	-	120	-	-	250	370	270
	2号認定 人	-	50	205	-	-	255	215
	3号認定 人	-	0	100	-	-	100	130

資料：下関市（平成31年4月1日現在）

「確保方策」

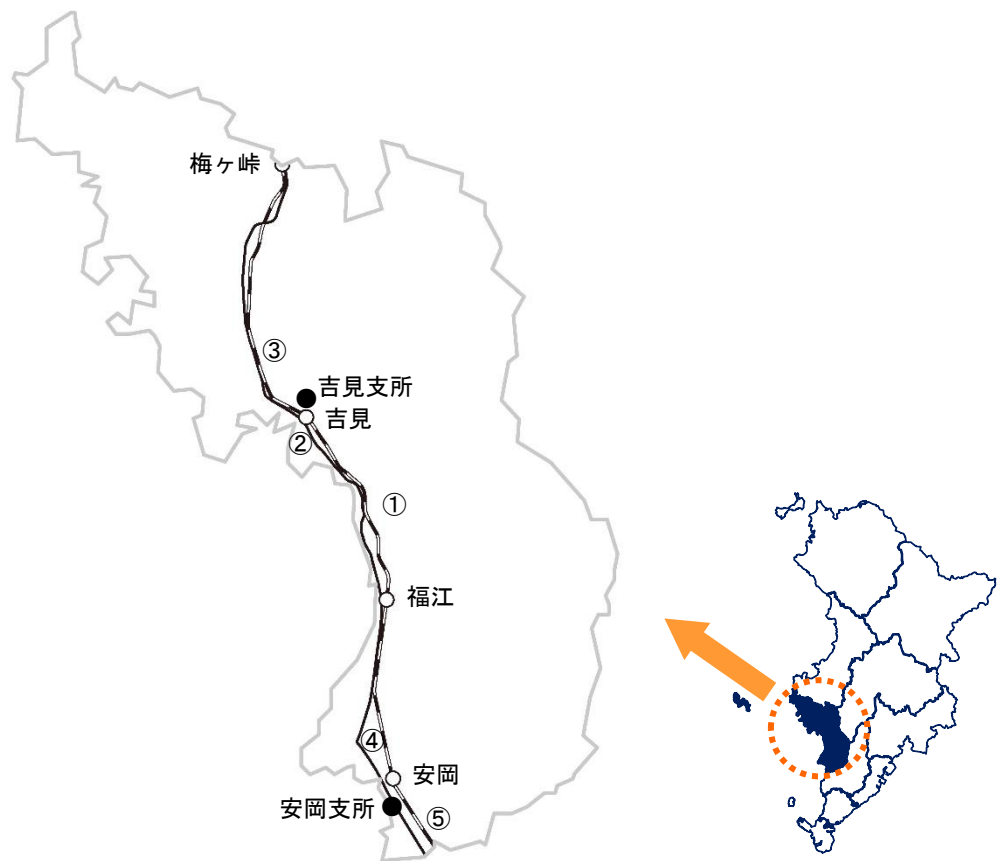
【表 山陰区域の量の見込みと確保の内容／認定区分別】

(人)

		令和2年度 (2020年度)	令和3年度 (2021年度)	令和4年度 (2022年度)	令和5年度 (2023年度)	令和6年度 (2024年度)
1号認定 (3～5歳教育)	①量の見込み	262	241	223	210	198
	1号認定	213	194	177	164	152
	2号認定幼稚園希望	49	47	46	46	46
	②確保の内容	370	370	370	370	370
	認定こども園	120	120	120	120	120
	幼稚園	0	0	0	0	0
	新制度未移行幼稚園	250	250	250	250	250
[再掲]幼稚園+預かり保育	[49]	[47]	[46]	[46]	[46]	
②-①	108	129	147	160	172	
2号認定 (3～5歳保育)	①量の見込み	251	246	239	239	241
	②確保の内容	255	255	255	255	255
	認定こども園	50	50	50	50	50
	保育園	205	205	205	205	205
	認可外保育施設	0	0	0	0	0
②-①	4	9	16	16	14	

		令和2年度 (2020年度)		令和3年度 (2021年度)		令和4年度 (2022年度)		令和5年度 (2023年度)		令和6年度 (2024年度)	
年齢区分		0歳	1・2歳	0歳	1・2歳	0歳	1・2歳	0歳	1・2歳	0歳	1・2歳
3号認定 (0～2歳保育)	①量の見込み	18	92	17	93	17	94	17	95	17	96
	②確保の内容	18	82	18	82	18	82	24	96	24	96
	認定こども園	0	0	0	0	0	0	0	0	0	0
	保育園	18	82	18	82	18	82	24	96	24	96
	地域型保育事業	0	0	0	0	0	0	0	0	0	0
	認可外保育施設	0	0	0	0	0	0	0	0	0	0
②-①	0	-10	1	-11	1	-12	7	1	7	0	

【図 山陰区域の概況】



No	公/私	園名	施設種別
①	私	みそら保育園	保育園
②	公	吉見保育園	
③	私	二葉保育園	
④	私	いちよう幼稚園	認定こども園
⑤	私	安岡幼稚園	幼稚園

(8) 菊川区域

「現状」

【表 菊川区域の教育・保育の提供状況（利用定員数）】

区 分		幼稚園	認定 こども園	保育園	地域型 保育	確認を 受けない 幼稚園	計	第1期計画 令和元年度 確保方策
箇所数	か所	1	1	0	0	0	2	2
利用 定員数	1号認定 人	40	10	-	-	-	50	80
	2号認定 人	-	85	-	-	-	85	85
	3号認定 人	-	45	-	-	-	45	45

資料：下関市（平成31年4月1日現在）

「確保方策」

【表 菊川区域の量の見込みと確保の内容／認定区分別】

(人)

		令和2年度 (2020年度)	令和3年度 (2021年度)	令和4年度 (2022年度)	令和5年度 (2023年度)	令和6年度 (2024年度)
1号認定 (3～5歳教育)	①量の見込み	34	32	30	28	26
	1号認定	29	27	25	23	21
	2号認定幼稚園希望	5	5	5	5	5
	②確保の内容	50	50	50	50	50
	認定こども園	10	10	10	10	10
	幼稚園	40	40	40	40	40
	新制度未移行幼稚園	0	0	0	0	0
[再掲]幼稚園+預かり保育	[5]	[5]	[5]	[5]	[5]	
②-①	16	18	20	22	24	
2号認定 (3～5歳保育)	①量の見込み	92	90	87	87	88
	②確保の内容	85	85	85	85	85
	認定こども園	85	85	85	85	85
	保育園	0	0	0	0	0
	認可外保育施設	0	0	0	0	0
②-①	-7	-5	-2	-2	-3	

		令和2年度 (2020年度)		令和3年度 (2021年度)		令和4年度 (2022年度)		令和5年度 (2023年度)		令和6年度 (2024年度)	
3号認定 (0～2歳保育)	年齢区分	0歳	1・2歳	0歳	1・2歳	0歳	1・2歳	0歳	1・2歳	0歳	1・2歳
	①量の見込み	5	41	5	42	5	42	5	42	5	43
	②確保の内容	15	45	15	45	15	45	15	45	15	45
	認定こども園	15	45	15	45	15	45	15	45	15	45
	保育園	0	0	0	0	0	0	0	0	0	0
	地域型保育事業	0	0	0	0	0	0	0	0	0	0
	認可外保育施設	0	0	0	0	0	0	0	0	0	0
②-①	10	4	10	3	10	3	10	3	10	2	

【図 菊川区域の概況】



No	公/私	園名	施設種別
①	公	菊川こども園	認定こども園
②	公	内日幼稚園（休園）	幼稚園
③	公	豊東幼稚園	

(9) 豊田区域

《現状》

【表 豊田区域の教育・保育の提供状況（利用定員数）】

区 分		幼稚園	認定 こども園	保育園	地域型 保育	確認を 受けない 幼稚園	計	第1期計画 令和元年度 確保方策
箇所数	か所	0	2	0	0	0	2	3
利用 定員数	1号認定 人	-	20	-	-	-	20	20
	2号認定 人	-	80	-	-	-	80	95
	3号認定 人	-	40	-	-	-	40	55

資料：下関市（平成31年4月1日現在）

《確保方策》

【表 豊田区域の量の見込みと確保の内容／認定区分別】

(人)

		令和2年度 (2020年度)	令和3年度 (2021年度)	令和4年度 (2022年度)	令和5年度 (2023年度)	令和6年度 (2024年度)
1号認定 (3～5歳教育)	①量の見込み	8	8	7	6	6
	1号認定	8	8	7	6	6
	2号認定幼稚園希望	-	-	-	-	-
	②確保の内容	20	20	20	20	20
	認定こども園	20	20	20	20	20
	幼稚園	0	0	0	0	0
	新制度未移行幼稚園	0	0	0	0	0
[再掲]幼稚園+預かり保育	-	-	-	-	-	
②-①	12	12	13	14	14	
2号認定 (3～5歳保育)	①量の見込み	66	61	56	53	50
	②確保の内容	80	80	80	80	80
	認定こども園	80	80	80	80	80
	保育園	0	0	0	0	0
	認可外保育施設	0	0	0	0	0
②-①	14	19	24	27	30	

		令和2年度 (2020年度)		令和3年度 (2021年度)		令和4年度 (2022年度)		令和5年度 (2023年度)		令和6年度 (2024年度)	
3号認定 (0～2歳保育)	年齢区分	0歳	1・2歳	0歳	1・2歳	0歳	1・2歳	0歳	1・2歳	0歳	1・2歳
	①量の見込み	7	26	6	26	6	26	6	26	6	26
	②確保の内容	10	30	10	30	10	30	10	30	10	30
	認定こども園	10	30	10	30	10	30	10	30	10	30
	保育園	0	0	0	0	0	0	0	0	0	0
	地域型保育事業	0	0	0	0	0	0	0	0	0	0
	認可外保育施設	0	0	0	0	0	0	0	0	0	0
②-①	3	4	4	4	4	4	4	4	4	4	

【図 豊田区域の概況】



No	公/私	園名	施設種別
①	公	豊田下こども園	認定こども園
②	公	西市こども園	

(10) 豊浦区域

《現状》

【表 豊浦区域の教育・保育の提供状況（利用定員数）】

区 分		幼稚園	認定 こども園	保育園	地域型 保育	確認を 受けない 幼稚園	計	第1期計画 令和元年度 確保方策	
箇所数		か所	0	2	2	0	0	4	4
利用 定員数	1号認定	人	-	80	-	-	-	80	105
	2号認定	人	-	150	40	-	-	190	185
	3号認定	人	-	80	35	-	-	115	115

資料：下関市（平成31年4月1日現在）

《確保方策》

【表 豊浦区域の量の見込みと確保の内容／認定区分別】

(人)

		令和2年度 (2020年度)	令和3年度 (2021年度)	令和4年度 (2022年度)	令和5年度 (2023年度)	令和6年度 (2024年度)
1号認定 (3～5歳教育)	①量の見込み	46	42	39	36	33
	1号認定	46	42	39	36	33
	2号認定幼稚園希望	-	-	-	-	-
	②確保の内容	80	80	80	80	80
	認定こども園	80	80	80	80	80
	幼稚園	0	0	0	0	0
	新制度未移行幼稚園 [再掲]幼稚園+預かり保育	0	0	0	0	0
②-①	34	38	41	44	47	
2号認定 (3～5歳保育)	①量の見込み	200	196	191	190	192
	②確保の内容	190	190	190	190	190
	認定こども園	150	150	150	150	150
	保育園	40	40	40	40	40
	認可外保育施設	0	0	0	0	0
達成状況 (②-①)	-10	-6	-1	0	-2	

		令和2年度 (2020年度)		令和3年度 (2021年度)		令和4年度 (2022年度)		令和5年度 (2023年度)		令和6年度 (2024年度)	
3号認定 (0～2歳保育)	年齢区分	0歳	1・2歳	0歳	1・2歳	0歳	1・2歳	0歳	1・2歳	0歳	1・2歳
	①量の見込み	18	88	17	90	17	90	17	91	17	92
	②確保の内容	28	102	28	102	28	102	28	102	28	102
	認定こども園	20	65	20	65	20	65	20	65	20	65
	保育園	8	37	8	37	8	37	8	37	8	37
	地域型保育事業	0	0	0	0	0	0	0	0	0	0
	認可外保育施設	0	0	0	0	0	0	0	0	0	0
②-①	10	14	11	12	11	12	11	11	11	10	

【図 豊浦区域の概況】



No	公/私	園名	施設種別
①	公	双葉保育園	保育園
②	私	安楽保育園	
③	公	川棚こども園	認定こども園
④	公	黒井こども園	

(11) 豊北区域

《現状》

【表 豊北区域の教育・保育の提供状況（利用定員数）】

区 分		幼稚園	認定 こども園	保育園	地域型 保育	確認を 受けない 幼稚園	計	第1期計画 令和元年度 確保方策
箇所数		か所	0	2	0	0	0	2
利用 定員数	1号認定	人	-	25	-	-	-	25
	2号認定	人	-	60	-	-	-	60
	3号認定	人	-	25	-	-	-	25

資料：下関市（平成31年4月1日現在）

《確保方策》

【表 豊北区域の量の見込みと確保の内容／認定区分別】

(人)

		令和2年度 (2020年度)	令和3年度 (2021年度)	令和4年度 (2022年度)	令和5年度 (2023年度)	令和6年度 (2024年度)
1号認定 (3～5歳教育)	①量の見込み	7	6	6	5	5
	1号認定	7	6	6	5	5
	2号認定幼稚園希望	-	-	-	-	-
	②確保の内容	25	25	25	25	25
	認定こども園	25	25	25	25	25
	幼稚園	0	0	0	0	0
	新制度未移行幼稚園 [再掲]幼稚園+預かり保育	0	0	0	0	0
②-①	18	19	19	20	20	
2号認定 (3～5歳保育)	①量の見込み	63	58	53	50	47
	②確保の内容	60	60	60	60	60
	認定こども園	60	60	60	60	60
	保育園	0	0	0	0	0
	認可外保育施設	0	0	0	0	0
②-①	-3	2	7	10	13	

		令和2年度 (2020年度)		令和3年度 (2021年度)		令和4年度 (2022年度)		令和5年度 (2023年度)		令和6年度 (2024年度)	
3号認定 (0～2歳保育)	年齢区分	0歳	1・2歳	0歳	1・2歳	0歳	1・2歳	0歳	1・2歳	0歳	1・2歳
	①量の見込み	3	30	3	31	3	31	3	27	3	27
	②確保の内容	8	27	8	27	8	27	8	27	8	27
	認定こども園	8	27	8	27	8	27	8	27	8	27
	保育園	0	0	0	0	0	0	0	0	0	0
	地域型保育事業	0	0	0	0	0	0	0	0	0	0
	認可外保育施設	0	0	0	0	0	0	0	0	0	0
②-①	5	-3	5	-4	5	-4	5	0	5	0	

【図 豊北区域の概況】



No	公/私	園名	施設種別
①	公	豊北こども園	認定こども園
②	私	豊北きらきらこども園	

3 地域子ども・子育て支援事業の量の見込みと確保方策

地域子ども・子育て支援事業の事業ごとの「量の見込み」と対応する提供体制の確保の内容及びその実施時期を定めます。

(1) 利用者支援事業

〔基本型〕

子どもや子どもの保護者が、教育・保育や地域子ども・子育て支援事業を円滑に利用できるよう、身近な場所で情報提供や相談に応じます。

〔特定型〕

待機児童の解消等を図るため、主として保育に関する施設や事業を円滑に利用できるよう支援を実施します。

〔母子保健型〕

保健師等の専門職が、妊娠期から子育て期にわたるまでの母子保健や育児に関する妊産婦等からの様々な相談に応じ、その状況を継続的に把握し、支援を必要とする者が利用できる母子保健サービス等の情報提供を行うとともに、関係機関と協力して支援プランの策定などを行います。

《現状》

【表 利用者支援事業の提供状況】

区 分		箇所数	第1期計画 令和元年度確保方策
		か所	か所
市全域	基本型	1	-
	特定型	1	1
	母子保健型	9	-

資料：下関市（平成31年3月31日現在）

《確保方策》

- 基本型について、新規実施箇所を検討します。
- 特定型について、市役所幼児保育課窓口で実施します。
- 母子保健型について、市内9か所の子育て世代包括支援センターで実施します。

【表 利用者支援事業の量の見込みと確保の内容】

区 分			令和2年度 (2020年度)	令和3年度 (2021年度)	令和4年度 (2022年度)	令和5年度 (2023年度)	令和6年度 (2024年度)
基本型	①量の見込み	箇所数	2	2	2	2	2
	②確保の内容	箇所数	1	1	1	1	2
	②-①	箇所数	-1	-1	-1	-1	0
特定型	①量の見込み	箇所数	1	1	1	1	1
	②確保の内容	箇所数	1	1	1	1	1
	②-①	箇所数	0	0	0	0	0
母子保健型	①量の見込み	箇所数	9	9	9	9	9
	②確保の内容	箇所数	9	9	9	9	9
	②-①	箇所数	0	0	0	0	0

(2) 妊産婦健康診査

妊産婦の健康の保持増進を図るため、健康状態の把握や必要な検査計測、保健指導を実施するとともに、妊娠期間中の適切な時期に必要な応じた医学的な検査を医療機関において実施します。

また、産婦健康診査は産後うつ予防や新生児への虐待予防等を目的に実施する事業です。

《現状》

【表 妊婦健康診査の実施状況】

区 分	受診者数	第1期計画 令和元年度確保方策
	人	人
市全域	1,634	1,720

資料：下関市（平成31年3月31日現在）

《確保方策》

- すべての妊産婦を対象に実施します。

〔実施場所〕 医療機関、助産所

〔検査項目〕 基本的な健康診査（問診、診察、計測等）
必要に応じた医学的な検査（血液検査、子宮頸がん検査、超音波検査等）

〔実施時期〕 妊娠初期より妊娠23週まで：4週間に1回
妊娠24週より妊娠35週まで：2週間に1回
妊娠36週以降分娩まで：1週間に1回
産後2週及び産後1か月：各1回

【表 妊産婦健康診査の量の見込みと確保の内容】

区 分		令和2年度 (2020年度)	令和3年度 (2021年度)	令和4年度 (2022年度)	令和5年度 (2023年度)	令和6年度 (2024年度)
①量の見込み	延べ受診回数/年	24,752	23,936	23,264	22,624	22,048
②確保の内容	延べ受診回数/年	24,752	23,936	23,264	22,624	22,048
②-①	延べ受診回数/年	0	0	0	0	0

※延べ受診回数は、出生数見込×16回で算出

(3) 乳児家庭全戸訪問事業

生後4か月までの乳児のいるすべての家庭を訪問し、子育て支援に関する情報提供や養育環境の把握を行います。

《現状》

【表 乳児家庭全戸訪問事業の提供状況】

区 分	訪問人数	第1期計画 令和元年度確保方策
	人	人
市全域	1,466	1,617

資料：下関市（平成31年3月31日現在）

「確保方策」

- 生後4か月までの子どもがいるすべての家庭に対して実施します。

〔実施体制〕 保健師・助産師・看護師 36人

【表 乳児家庭全戸訪問事業の量の見込みと確保の内容】

区分		令和2年度 (2020年度)	令和3年度 (2021年度)	令和4年度 (2022年度)	令和5年度 (2023年度)	令和6年度 (2024年度)
①量の見込み	訪問人数/年	1,575	1,539	1,499	1,463	1,431
②確保の内容	訪問人数/年	1,575	1,539	1,499	1,463	1,431
②-①	訪問人数/年	0	0	0	0	0

※各年度0歳児の推計人口と同数

(4) 養育支援訪問事業

児童の保護者で、育児不安にある者や精神的に不安定な状態にある者に対し、自立して適切な養育を行うことができるように、家庭を訪問して指導、助言や家事育児等の支援を行います。

「現状」

【表 養育支援訪問事業の提供状況】

区分	延べ訪問人数	第1期計画 令和元年度確保方策
	人	人
市全域	609	600

資料：下関市（平成31年3月31日現在）

「確保方策」

- 養育支援の必要な家庭を訪問します。

〔実施機関〕 市又は委託による実施

【表 養育支援訪問事業の量の見込みと確保の内容】

区分		令和2年度 (2020年度)	令和3年度 (2021年度)	令和4年度 (2022年度)	令和5年度 (2023年度)	令和6年度 (2024年度)
①量の見込み	延べ訪問人数/年	430	430	430	430	430
②確保の内容	延べ訪問人数/年	430	430	430	430	430
②-①	延べ訪問人数/年	0	0	0	0	0

◇ 要保護児童対策地域協議会その他の者による要保護児童等に対する支援に資する事業
 «現状»

- 要保護児童等に対する適切な支援を図るため、要保護児童対策地域協議会を構成する関係機関が情報共有や支援の内容に関する協議を行っています。

【表 要保護児童対策地域協議会の開催状況】

区 分		市全域
代表者会議	回	1
実務者会議	回	4
個別ケース検討会議	回	55

資料：下関市（平成31年3月31日現在）

«確保方策»

- 要保護児童対策地域協議会を構成する代表者会議、実務者会議、個別ケース検討会議を必要に応じて開催し、要保護児童等の情報共有、援助方針の決定、支援方針及び支援スケジュールの決定を行います。

(5) 子育て短期支援事業（ショートステイ・トワイライトステイ）

保護者の疾病や、夜間の残業などの理由により家庭で養育を受けることが一時的に困難になった子どもについて、児童養護施設等において必要な養育・保護を行います。

«現状»

【表 子育て短期支援事業の提供状況】

区 分	箇所数	延べ利用人数	第1期計画 令和元年度確保方策
	か所	人	人
市全域	3	130	730

資料：下関市（平成31年3月31日現在）

«確保方策»

- 既存の3か所（養護施設2か所、乳児院1か所）の施設のほか、里親等新たな受け入れ先の確保に努めます。

【表 子育て短期支援事業の量の見込みと確保の内容】

区 分		令和2年度 (2020年度)	令和3年度 (2021年度)	令和4年度 (2022年度)	令和5年度 (2023年度)	令和6年度 (2024年度)	
①量の見込み	延べ利用人数/年	1,453	1,384	1,314	1,270	1,236	
②確保の内容	延べ利用人数/年	130	370	730	780	830	
	ショート	延べ利用人数/年	30	50	100	100	100
	トワイライト	延べ利用人数/年	100	320	630	680	730
②-①	延べ利用人数/年	-1,323	-1,014	-584	-490	-406	

(6) 子育て援助活動支援事業（ファミリー・サポート・センター・就学児童）

育児の援助を受けることを希望する人と援助を行いたい人が、それぞれ会員として助け合う事業において、就学児童の放課後の子育てをサポートします。

《現状》

【表 子育て援助活動支援事業の提供状況（就学児童）】

区 分	延べ利用人数	第1期計画 令和元年度確保方針
	人	人
市全域	206	2,582

資料：下関市（平成31年3月31日現在）

《確保方策》

- 既存の事業を提供します。

【表 子育て援助活動支援事業の量の見込みと確保の内容】

区 分		令和2年度 (2020年度)	令和3年度 (2021年度)	令和4年度 (2022年度)	令和5年度 (2023年度)	令和6年度 (2024年度)
①量の見込み	延べ利用人数/年	172	172	172	172	172
②確保の内容	延べ利用人数/年	172	172	172	172	172
②-①	延べ利用人数/年	0	0	0	0	0

(7) 病児保育事業

〔病児・病後児対応型〕

病気の子どもについて、保育園、病院における専用スペースにおいて、保育士、看護師などが一時的に保育する事業を実施します。

〔体調不良児対応型〕

乳児保育や医療的ケア児への対応の充実を図るため、認定こども園、保育園において病児保育事業（体調不良児対応型）を実施します。

《現状》

【表 病児・病後児保育事業の提供状況】

区 分		箇所数	延べ利用人数	第1期計画 令和元年度 確保方針
		か所	人	人
市全域	病児・病後児対応型	4	3,605	9,294
	体調不良児対応型	5	853	

資料：下関市（平成31年3月31日現在）

「確保方策」

- 既存の施設で事業を提供し、令和6年度までに1か所新規開設できるよう検討します。
- 体調不良児対応型については、認定こども園、保育園において実施します。

【表 病児・病後児保育事業の量の見込みと確保の内容】

区 分		令和2年度 (2020年度)	令和3年度 (2021年度)	令和4年度 (2022年度)	令和5年度 (2023年度)	令和6年度 (2024年度)
①量の見込み	延べ利用人数/年	12,437	12,369	12,224	12,202	12,240
②確保の内容	延べ利用人数/年	7,000	7,200	7,200	7,200	7,500
病児・病後児対応型	延べ利用人数/年	6,000	6,000	6,000	6,000	6,300
	箇所数	4	4	4	4	5
体調不良児対応型	延べ利用人数/年	1,000	1,200	1,200	1,200	1,200
	箇所数	5	6	6	6	6
②-①	延べ利用人数/年	-5,437	-5,169	-5,024	-5,002	-4,740

(8) 地域子育て支援拠点事業（子育て支援センター）

子育てに関する相談、情報提供、助言などを行うとともに、子どもとその保護者が他の親子と交流を行う場を設置します。

「現状」

【表 地域子育て支援拠点事業（子育て支援センター）の提供状況】

区 分		本庁	彦島	長府	山陽	川中・勝山	山陰
箇所数	か所	1	2	2	2	2	1
延べ利用人数/年	人	5,249	5,118	6,905	4,136	3,846	6,504
第1期計画 令和元年度確保方策	人	12,756	7,968	7,200	8,820	21,600	960

区 分		菊川	豊田	豊浦	豊北	ふくふく こども館	市計
箇所数	か所	1	1	1	2	1	16
延べ利用人数/年	人	2,090	1,937	1,179	2,354	98,580	137,898
第1期計画 令和元年度確保方策	人	5,568	3,060	9,096	2,484	88,200	167,712

資料：下関市（平成31年3月31日現在）

「確保方策」

- 既存の16か所に加え、川中・勝山区域で新たに1か所開設するとともに、市役所子育て支援フロア内にこの機能を持たせます。

【表 地域子育て支援拠点事業（子育て支援センター）の量の見込みと確保の内容】

区 分		令和2年度 (2020年度)	令和3年度 (2021年度)	令和4年度 (2022年度)	令和5年度 (2023年度)	令和6年度 (2024年度)	
市全体	①量の見込み	延べ利用人数/年	125,064	120,528	115,308	109,680	104,352
	②確保の内容	延べ利用人数/年	130,984	133,941	133,410	132,420	131,633
		箇所数	17	18	18	18	18
	②-①	延べ利用人数/年	5,920	13,413	18,102	22,740	27,281

※量の見込みは利用児童数

区 分			令和2年度 (2020年度)	令和3年度 (2021年度)	令和4年度 (2022年度)	令和5年度 (2023年度)	令和6年度 (2024年度)
本庁	①量の見込み	延べ利用人数/年	18,536	17,866	17,232	16,408	15,498
	②確保の内容	延べ利用人数/年	9,360	9,360	9,360	9,360	9,360
		箇所数	1	1	1	1	1
	②-①	延べ利用人数/年	-9,176	-8,506	-7,872	-7,048	-6,138
彦島	①量の見込み	延べ利用人数/年	11,165	10,798	9,822	9,209	8,534
	②確保の内容	延べ利用人数/年	7,776	7,776	7,776	7,776	7,776
		箇所数	2	2	2	2	2
	②-①	延べ利用人数/年	-3,389	-3,022	-2,046	-1,433	-758
長府	①量の見込み	延べ利用人数/年	15,302	14,675	14,023	13,452	12,629
	②確保の内容	延べ利用人数/年	9,722	9,722	9,722	9,722	9,722
		箇所数	2	2	2	2	2
	②-①	延べ利用人数/年	-5,580	-4,953	-4,301	-3,730	-2,907
山陽	①量の見込み	延べ利用人数/年	15,863	15,470	15,236	14,642	14,174
	②確保の内容	延べ利用人数/年	6,146	6,146	6,146	6,146	6,146
		箇所数	2	2	2	2	2
	②-①	延べ利用人数/年	-9,717	-9,324	-9,090	-8,496	-8,028
川中勝山	①量の見込み	延べ利用人数/年	38,560	37,799	36,300	34,791	33,508
	②確保の内容	延べ利用人数/年	10,483	14,803	14,803	14,803	14,803
		箇所数	2	3	3	3	3
	②-①	延べ利用人数/年	-28,077	-22,996	-21,497	-19,988	-18,705
山陰	①量の見込み	延べ利用人数/年	11,141	10,786	10,092	9,565	9,183
	②確保の内容	延べ利用人数/年	6,600	6,600	6,600	6,600	6,600
		箇所数	1	1	1	1	1
	②-①	延べ利用人数/年	-4,541	-4,186	-3,492	-2,965	-2,583
菊川	①量の見込み	延べ利用人数/年	4,405	3,742	3,919	3,569	3,261
	②確保の内容	延べ利用人数/年	4,405	3,742	3,919	3,569	3,261
		箇所数	1	1	1	1	1
	②-①	延べ利用人数/年	0	0	0	0	0
豊田	①量の見込み	延べ利用人数/年	1,660	1,321	1,139	969	883
	②確保の内容	延べ利用人数/年	1,660	1,321	1,139	969	883
		箇所数	1	1	1	1	1
	②-①	延べ利用人数/年	0	0	0	0	0
豊浦	①量の見込み	延べ利用人数/年	5,686	5,748	5,487	5,285	5,076
	②確保の内容	延べ利用人数/年	5,686	5,748	5,487	5,285	5,076
		箇所数	1	1	1	1	1
	②-①	延べ利用人数/年	0	0	0	0	0
豊北	①量の見込み	延べ利用人数/年	2,746	2,323	2,058	1,790	1,606
	②確保の内容	延べ利用人数/年	2,746	2,323	2,058	1,790	1,606
		箇所数	2	2	2	2	2
	②-①	延べ利用人数/年	0	0	0	0	0
ふくふくこども館	①量の見込み	延べ利用人数/年	—	—	—	—	—
	②確保の内容	延べ利用人数/年	64,000	64,000	64,000	64,000	64,000
		箇所数	1	1	1	1	1
	②-①	延べ利用人数/年	—	—	—	—	—
市役所子育て支援センター	①量の見込み	延べ利用人数/年	—	—	—	—	—
	②確保の内容	延べ利用人数/年	2,400	2,400	2,400	2,400	2,400
		箇所数	1	1	1	1	1
	②-①	延べ利用人数/年	—	—	—	—	—

(9) 一時預かり事業

ア 一時預かり事業（幼稚園型以外）

保育園等を利用していない家庭において、保護者が病気や介護などのために子どもの保育が一時的に困難となった際やりフレッシュを希望する際等に、認定こども園や保育園、ふくふくこども館等において一時的に保育を行います。

《現状》

【表 一時預かり事業の提供状況】

区 分			本庁	彦島	長府	山陽	川中・勝山	山陰
認定こども園・保育園	箇所数	か所	12	7	7	6	8	3
	延べ利用人数	人	617	847	2,932	294	789	283
ふくふくこども館	延べ利用人数	人	—	—	—	—	—	—
ファミリー・サポート・センター	延べ利用人数	人	—	—	—	—	—	—
第1期計画 令和元年度確保方策	延べ利用人数	人	2,805	1,905	1,927	1,750	1,559	1,277

区 分			菊川	豊田	豊浦	豊北	市全域	市計
認定こども園・保育園	箇所数	か所	1	2	3	2	—	51
	延べ利用人数	人	506	138	256	103	—	6,765
ふくふくこども館	延べ利用人数	人	—	—	—	—	929	929
ファミリー・サポート・センター	延べ利用人数	人	—	—	—	—	283	283
第1期計画 令和元年度確保方策	延べ利用人数	人	522	210	1,604	349	—	13,908

資料：下関市（平成31年3月31日現在）

《確保方策》

- 認定こども園、保育園、ふくふくこども館、ファミリー・サポート・センターにおいて、事業を提供します。

【表 一時預かり事業の量の見込みと確保の内容】

区 分			令和2年度 (2020年度)	令和3年度 (2021年度)	令和4年度 (2022年度)	令和5年度 (2023年度)	令和6年度 (2024年度)
市全体	①量の見込み	延べ利用人数/年	9,541	8,982	8,412	7,942	7,532
	②確保の内容	延べ利用人数/年	8,192	7,925	7,641	7,466	7,280
	②-①	延べ利用人数/年	-1,349	-1,057	-771	-476	-252
本庁	①量の見込み	延べ利用人数/年	2,013	1,875	1,686	1,547	1,436
	②確保の内容	延べ利用人数/年	1,027	1,027	1,027	1,027	1,027
	②-①	延べ利用人数/年	-986	-848	-659	-520	-409
彦島	①量の見込み	延べ利用人数/年	788	747	678	656	627
	②確保の内容	延べ利用人数/年	788	747	678	656	627
	②-①	延べ利用人数/年	0	0	0	0	0

区 分			令和2年度 (2020年度)	令和3年度 (2021年度)	令和4年度 (2022年度)	令和5年度 (2023年度)	令和6年度 (2024年度)
長府	①量の見込み	延べ利用人数/年	1,095	1,034	957	919	879
	②確保の内容	延べ利用人数/年	1,095	1,034	957	919	879
	②-①	延べ利用人数/年	0	0	0	0	0
山陽	①量の見込み	延べ利用人数/年	1,055	990	928	888	838
	②確保の内容	延べ利用人数/年	1,055	990	928	888	838
	②-①	延べ利用人数/年	0	0	0	0	0
川中・勝山	①量の見込み	延べ利用人数/年	3,388	3,234	3,137	2,981	2,868
	②確保の内容	延べ利用人数/年	1,785	1,785	1,785	1,785	1,785
	②-①	延べ利用人数/年	-1,603	-1,449	-1,352	-1,196	-1,083
山陰	①量の見込み	延べ利用人数/年	684	626	583	540	508
	②確保の内容	延べ利用人数/年	684	626	583	540	508
	②-①	延べ利用人数/年	0	0	0	0	0
菊川	①量の見込み	延べ利用人数/年	138	129	113	105	97
	②確保の内容	延べ利用人数/年	138	129	113	105	97
	②-①	延べ利用人数/年	0	0	0	0	0
豊田	①量の見込み	延べ利用人数/年	56	49	40	40	28
	②確保の内容	延べ利用人数/年	56	49	40	40	28
	②-①	延べ利用人数/年	0	0	0	0	0
豊浦	①量の見込み	延べ利用人数/年	251	234	226	210	202
	②確保の内容	延べ利用人数/年	251	234	226	210	202
	②-①	延べ利用人数/年	0	0	0	0	0
豊北	①量の見込み	延べ利用人数/年	73	64	64	56	49
	②確保の内容	延べ利用人数/年	73	64	64	56	49
	②-①	延べ利用人数/年	0	0	0	0	0
こどもふくふく館	①量の見込み	延べ利用人数/年	—	—	—	—	—
	②確保の内容	延べ利用人数/年	1,000	1,000	1,000	1,000	1,000
	②-①	延べ利用人数/年	—	—	—	—	—
ファミリィ！ サポートセンター	①量の見込み	延べ利用人数/年	—	—	—	—	—
	②確保の内容	延べ利用人数/年	240	240	240	240	240
	②-①	延べ利用人数/年	—	—	—	—	—

イ 一時預かり事業（幼稚園型）

幼稚園や認定こども園に在籍する満3歳以上の幼児について、教育時間の前後又は長期休業日等に、当該幼稚園等で一時的に保育を行います。

《現状》

【表 幼稚園における在園児を対象とした一時預かり事業の提供状況】

区 分		本庁	彦島	長府	山陽	川中・勝山	山陰
箇所数	か所	5	3	4	4	2	1
延べ利用人数	人	9,844	2,056	10,206	2,762	888	1,377
第1期計画 令和元年度確保方策	人	19,508	1,019	13,561	8,682	8,009	13,242

区 分		菊川	豊田	豊浦	豊北	市計
箇所数	か所	2	2	3	1	27
延べ利用人数	人	1,177	32	942	1	29,285
第1期計画 令和元年度確保方策	人	1,773	0	2,664	0	68,458

資料：下関市（平成31年3月31日現在）・一部事業分を除く

《確保方策》

- 既存の幼稚園等において事業を提供します。

【表 幼稚園における在園児を対象とした一時預かり事業の量の見込みと確保の内容】

区 分		令和2年度 (2020年度)	令和3年度 (2021年度)	令和4年度 (2022年度)	令和5年度 (2023年度)	令和6年度 (2024年度)	
市全体	①量の見込み	延べ利用人数/年	82,173	79,556	76,979	76,354	76,043
	1号認定	延べ利用人数/年	9,523	8,624	7,766	7,121	6,557
		2号認定	延べ利用人数/年	72,650	70,932	69,213	69,233
	②確保の内容	延べ利用人数/年	82,173	79,556	76,979	76,354	76,043
		箇所数	34	34	34	35	35
②-①	延べ利用人数/年	0	0	0	0	0	
本庁	①量の見込み	延べ利用人数/年	29,478	29,056	28,005	27,844	27,727
	1号認定	延べ利用人数/年	2,145	1,988	1,697	1,529	1,412
		2号認定	延べ利用人数/年	27,333	27,068	26,308	26,315
	②確保の内容	延べ利用人数/年	29,478	29,056	28,005	27,844	27,727
		箇所数	8	8	8	8	8
②-①	延べ利用人数/年	0	0	0	0	0	
彦島	①量の見込み	延べ利用人数/年	741	646	588	554	518
	1号認定	延べ利用人数/年	741	646	588	554	518
		2号認定	延べ利用人数/年	-	-	-	-
	②確保の内容	延べ利用人数/年	741	646	588	554	518
		箇所数	5	5	5	5	5
②-①	延べ利用人数/年	0	0	0	0	0	

※表中の「2号認定」は、一時預かり事業（幼稚園型）を利用する者のうち「保育の必要性」があるもの

区 分			令和2年度 (2020年度)	令和3年度 (2021年度)	令和4年度 (2022年度)	令和5年度 (2023年度)	令和6年度 (2024年度)	
長府	①量の見込み	延べ利用人数/年	12,073	11,746	11,397	11,333	11,260	
		1号認定	延べ利用人数/年	1,317	1,209	1,077	1,010	937
		2号認定	延べ利用人数/年	10,756	10,537	10,320	10,323	10,323
	②確保の内容	延べ利用人数/年	12,073	11,746	11,397	11,333	11,260	
		箇所数	4	4	4	5	5	
②-①	延べ利用人数/年	0	0	0	0	0		
山陽	①量の見込み	延べ利用人数/年	8,361	7,878	7,439	7,279	7,431	
		1号認定	延べ利用人数/年	1,528	1,300	1,115	953	852
		2号認定	延べ利用人数/年	6,833	6,578	6,324	6,326	6,579
	②確保の内容	延べ利用人数/年	8,361	7,878	7,439	7,279	7,431	
		箇所数	4	3	3	3	3	
②-①	延べ利用人数/年	0	0	0	0	0		
川中・勝山	①量の見込み	延べ利用人数/年	16,958	16,249	15,881	15,705	15,538	
		1号認定	延べ利用人数/年	2,241	2,028	1,907	1,727	1,560
		2号認定	延べ利用人数/年	14,717	14,221	13,974	13,978	13,978
	②確保の内容	延べ利用人数/年	16,958	16,249	15,881	15,705	15,538	
		箇所数	4	4	4	4	4	
②-①	延べ利用人数/年	0	0	0	0	0		
山陰	量の見込み	延べ利用人数/年	12,333	11,807	11,577	11,581	11,580	
		1号認定	延べ利用人数/年	607	564	574	575	574
		2号認定	延べ利用人数/年	11,726	11,243	11,003	11,006	11,006
	確保の内容	延べ利用人数/年	12,333	11,807	11,577	11,581	11,580	
		箇所数	2	2	2	2	2	
②-①	延べ利用人数/年	0	0	0	0	0		
菊川	①量の見込み	延べ利用人数/年	1,565	1,551	1,494	1,467	1,438	
		1号認定	延べ利用人数/年	280	266	210	182	153
		2号認定	延べ利用人数/年	1,285	1,285	1,284	1,285	1,285
	②確保の内容	延べ利用人数/年	1,565	1,551	1,494	1,467	1,438	
		箇所数	2	2	2	2	2	
②-①	延べ利用人数/年	0	0	0	0	0		
豊田	①量の見込み	延べ利用人数/年	103	89	74	75	61	
		1号認定	延べ利用人数/年	103	89	74	75	61
		2号認定	延べ利用人数/年	-	-	-	-	-
	②確保の内容	延べ利用人数/年	103	89	74	75	61	
		箇所数	2	2	2	2	2	
②-①	延べ利用人数/年	0	0	0	0	0		
豊浦	①量の見込み	延べ利用人数/年	443	400	404	394	398	
		1号認定	延べ利用人数/年	443	400	404	394	398
		2号認定	延べ利用人数/年	-	-	-	-	-
	②確保の内容	延べ利用人数/年	443	400	404	394	398	
		箇所数	2	2	2	2	2	
②-①	延べ利用人数/年	0	0	0	0	0		
豊北	①量の見込み	延べ利用人数/年	118	134	120	122	92	
		1号認定	延べ利用人数/年	118	134	120	122	92
		2号認定	延べ利用人数/年	-	-	-	-	-
	②確保の内容	延べ利用人数/年	118	134	120	122	92	
		箇所数	2	2	2	2	2	
②-①	延べ利用人数/年	0	0	0	0	0		

(10) 延長保育事業

保護者の多様な就労形態や長時間の通勤等に伴い、通常の保育時間を延長して保育を行います。

《現状》

【表 延長保育事業の提供状況】

区 分		本庁	彦島	長府	山陽	川中・勝山	山陰	菊川	豊田	豊浦	豊北	市計
箇所数	か所	8	5	2	5	8	2	1	1	3	1	36
利用実人数	人	339	320	52	315	628	113	59	16	89	26	1,957
第1期計画 令和元年度 確保方策	人	301	196	43	195	605	130	46	16	80	33	1,645

資料：下関市（平成31年3月31日現在）

《確保方策》

【表 延長保育事業の量の見込みと確保の内容】

区 分			令和2年度 (2020年度)	令和3年度 (2021年度)	令和4年度 (2022年度)	令和5年度 (2023年度)	令和6年度 (2024年度)
市全体	①量の見込み	実人数	1,040	1,034	1,024	1,022	1,024
	②確保の内容	実人数	1,000	994	987	1,022	1,024
		箇所数	35	35	35	36	36
	②-①	実人数	-40	-40	-37	0	0
本庁	①量の見込み	実人数	188	188	180	175	174
	②確保の内容	実人数	188	188	180	175	174
		箇所数	8	8	8	8	8
	②-①	実人数	0	0	0	0	0
彦島	①量の見込み	実人数	90	87	84	82	80
	②確保の内容	実人数	90	87	84	82	80
		箇所数	5	5	5	5	5
	②-①	実人数	0	0	0	0	0
長府	①量の見込み	実人数	110	110	107	108	109
	②確保の内容	実人数	70	70	70	108	109
		箇所数	1	1	1	2	2
	②-①	実人数	-40	-40	-37	0	0
山陽	①量の見込み	実人数	102	100	99	99	100
	②確保の内容	実人数	102	100	99	99	100
		箇所数	5	5	5	5	5
	②-①	実人数	0	0	0	0	0

区 分			令和2年度 (2020年度)	令和3年度 (2021年度)	令和4年度 (2022年度)	令和5年度 (2023年度)	令和6年度 (2024年度)
川中・ 勝山	①量の見込み	実人数	349	351	359	363	365
	②確保の内容	実人数	349	351	359	363	365
		箇所数	8	8	8	8	8
	②-①	実人数	0	0	0	0	0
山陰	①量の見込み	実人数	108	107	107	107	108
	②確保の内容	実人数	108	107	107	107	108
		箇所数	2	2	2	2	2
	②-①	実人数	0	0	0	0	0
菊川	①量の見込み	実人数	12	12	11	10	10
	②確保の内容	実人数	12	12	11	10	10
		箇所数	1	1	1	1	1
	②-①	実人数	0	0	0	0	0
豊田	①量の見込み	実人数	11	9	8	8	8
	②確保の内容	実人数	11	9	8	8	8
		箇所数	1	1	1	1	1
	②-①	実人数	0	0	0	0	0
豊浦	①量の見込み	実人数	59	59	58	59	61
	②確保の内容	実人数	59	59	58	59	61
		箇所数	3	3	3	3	3
	②-①	実人数	0	0	0	0	0
豊北	①量の見込み	実人数	11	11	11	11	9
	②確保の内容	実人数	11	11	11	11	9
		箇所数	1	1	1	1	1
	②-①	実人数	0	0	0	0	0

(11) 実費徴収に係る補足給付を行う事業

保護者の世帯所得の状況等を勘案して、保護者が幼稚園（子ども・子育て支援新制度に未移行の幼稚園）に支払うべき食事の提供（副食の提供に限る。）に係る費用を助成します。

【表 実費徴収に係る補足給付を行う事業の量の見込みと確保の内容】

区 分			令和2年度 (2020年度)	令和3年度 (2021年度)	令和4年度 (2022年度)	令和5年度 (2023年度)	令和6年度 (2024年度)
市 全 体	①量の見込み	延べ利用人数/年	90	90	90	90	90
	②確保の内容	延べ利用人数/年	90	90	90	90	90
		箇所数	3	3	3	3	3
	②-①	延べ利用人数/年	0	0	0	0	0

区 分			令和2年度 (2020年度)	令和3年度 (2021年度)	令和4年度 (2022年度)	令和5年度 (2023年度)	令和6年度 (2024年度)
本庁	①量の見込み	延べ利用人数/年	20	20	20	20	20
	②確保の内容	延べ利用人数/年	20	20	20	20	20
		箇所数	1	1	1	1	1
	②-①	延べ利用人数/年	0	0	0	0	0
川中・勝山	①量の見込み	延べ利用人数/年	45	45	45	45	45
	②確保の内容	延べ利用人数/年	45	45	45	45	45
		箇所数	1	1	1	1	1
	②-①	延べ利用人数/年	0	0	0	0	0
山陰	①量の見込み	延べ利用人数/年	25	25	25	25	25
	②確保の内容	延べ利用人数/年	25	25	25	25	25
		箇所数	1	1	1	1	1
	②-①	延べ利用人数/年	0	0	0	0	0

(12) 放課後児童健全育成事業（放課後児童クラブ）

保護者が就労などにより昼間家庭にいない児童（小学生）に対し、放課後や土曜日、長期休業中に小学校の余裕教室などを利用して適切な遊びや生活の場を提供し、健全な育成を図ります。

《現状》

- 第1期計画期間に、対象を6年生までに拡大し、事業の充実を図りました。

【表 放課後児童健全育成事業（放課後児童クラブ）の提供状況】

区 分		本庁	彦島	長府	山陽	川中・勝山	山陰
クラブ数	か所	9	5	2	4	6	2
登録児童数	人	507	226	238	316	643	178
利用定員数	人	715	316	260	343	657	148
第1期計画 令和元年度確保方策	人	496	256	220	298	745	138

区 分		菊川	豊田	豊浦	豊北	市計
クラブ数	か所	1	2	4	2	37
登録児童数	人	33	40	170	57	2,408
利用定員数	人	50	69	241	115	2,914
第1期計画 令和元年度確保方策	人	96	55	202	188	2,694

資料：下関市（令和元年5月1日現在）

«確保方策»

- 既存のクラブにおける利用定員数の拡充を図り、待機児童が発生しないよう、学校の余裕教室の確保や専用棟の新設等で対応し、全区域で量の見込みに対応した事業の提供を行います。

【表 放課後児童健全育成事業（放課後児童クラブ）の量の見込みと確保の内容】

区 分			令和2年度 (2020年度)	令和3年度 (2021年度)	令和4年度 (2022年度)	令和5年度 (2023年度)	令和6年度 (2024年度)	
市全体	①量の見込み	1年生	利用人数	842	861	891	888	879
		2年生	利用人数	747	758	775	818	815
		3年生	利用人数	518	552	560	586	598
		4年生	利用人数	274	291	291	289	287
		5年生	利用人数	79	83	83	81	81
		6年生	利用人数	41	42	41	40	41
		計	利用人数	2,501	2,587	2,641	2,702	2,701
	②確保の内容	利用人数	2,501	2,587	2,641	2,702	2,701	
	②-①	利用人数	0	0	0	0	0	
本庁	①量の見込み	1年生	利用人数	150	146	174	157	141
		2年生	利用人数	151	147	148	183	171
		3年生	利用人数	110	110	100	96	113
		4年生	利用人数	75	88	87	84	81
		5年生	利用人数	28	33	33	32	31
		6年生	利用人数	9	11	11	10	10
		計	利用人数	523	535	553	562	547
	②確保の内容	利用人数	523	535	553	562	547	
	②-①	利用人数	0	0	0	0	0	
彦島	①量の見込み	1年生	利用人数	80	86	94	79	77
		2年生	利用人数	73	77	84	91	79
		3年生	利用人数	60	51	48	49	47
		4年生	利用人数	26	23	23	23	23
		5年生	利用人数	3	3	3	3	3
		6年生	利用人数	1	1	1	1	1
		計	利用人数	243	241	253	246	230
	②確保の内容	利用人数	243	241	253	246	230	
	②-①	利用人数	0	0	0	0	0	
長府	①量の見込み	1年生	利用人数	94	93	111	98	111
		2年生	利用人数	76	84	84	101	87
		3年生	利用人数	50	50	56	56	68
		4年生	利用人数	20	20	20	21	21
		5年生	利用人数	6	6	6	6	6
		6年生	利用人数	4	4	4	4	4
		計	利用人数	250	257	281	286	297
	②確保の内容	利用人数	250	257	281	286	297	
	②-①	利用人数	0	0	0	0	0	

区 分			令和2年度 (2020年度)	令和3年度 (2021年度)	令和4年度 (2022年度)	令和5年度 (2023年度)	令和6年度 (2024年度)	
山陽	①量の見込み	1年生	利用人数	132	137	134	134	130
		2年生	利用人数	102	113	119	117	119
		3年生	利用人数	63	74	82	87	87
		4年生	利用人数	27	26	27	27	28
		5年生	利用人数	4	3	4	4	4
		6年生	利用人数	1	1	1	1	1
		計	利用人数	329	354	367	370	369
	②確保の内容	利用人数	329	354	367	370	369	
	②-①	利用人数	0	0	0	0	0	
川中・勝山	①量の見込み	1年生	利用人数	241	244	229	254	249
		2年生	利用人数	220	204	206	195	218
		3年生	利用人数	144	175	169	175	172
		4年生	利用人数	60	66	71	71	71
		5年生	利用人数	13	15	16	16	16
		6年生	利用人数	7	7	8	8	8
		計	利用人数	685	711	699	719	734
	②確保の内容	利用人数	685	711	699	719	734	
	②-①	利用人数	0	0	0	0	0	
山陰	①量の見込み	1年生	利用人数	64	78	75	85	86
		2年生	利用人数	48	57	69	70	85
		3年生	利用人数	37	34	40	50	47
		4年生	利用人数	17	17	17	17	17
		5年生	利用人数	6	6	6	5	6
		6年生	利用人数	5	5	5	5	6
		計	利用人数	177	197	212	232	247
	②確保の内容	利用人数	177	197	212	232	247	
	②-①	利用人数	0	0	0	0	0	
菊川	①量の見込み	1年生	利用人数	13	13	16	22	24
		2年生	利用人数	12	10	9	13	10
		3年生	利用人数	9	9	6	4	4
		4年生	利用人数	2	2	2	2	2
		5年生	利用人数	1	1	1	1	1
		6年生	利用人数	1	1	1	1	1
		計	利用人数	38	36	35	43	42
	②確保の内容	利用人数	38	36	35	43	42	
	②-①	利用人数	0	0	0	0	0	
豊田	①量の見込み	1年生	利用人数	9	10	6	5	4
		2年生	利用人数	9	11	11	7	7
		3年生	利用人数	8	6	8	9	6
		4年生	利用人数	6	6	5	5	5
		5年生	利用人数	2	2	1	1	1
		6年生	利用人数	1	1	0	0	0
		計	利用人数	35	36	31	27	23
	②確保の内容	利用人数	35	36	31	27	23	
	②-①	利用人数	0	0	0	0	0	

区 分			令和2年度 (2020年度)	令和3年度 (2021年度)	令和4年度 (2022年度)	令和5年度 (2023年度)	令和6年度 (2024年度)	
豊浦	①量の見込み	1年生	利用人数	45	44	42	44	41
		2年生	利用人数	43	38	34	28	26
		3年生	利用人数	28	32	39	52	46
		4年生	利用人数	36	39	35	35	36
		5年生	利用人数	6	7	6	6	6
		6年生	利用人数	6	7	6	6	6
		計	利用人数	164	167	162	171	161
	②確保の内容	利用人数	164	167	162	171	161	
	②-①	利用人数	0	0	0	0	0	
豊北	①量の見込み	1年生	利用人数	14	10	10	10	16
		2年生	利用人数	13	17	11	13	13
		3年生	利用人数	9	11	12	8	8
		4年生	利用人数	5	4	4	4	3
		5年生	利用人数	10	7	7	7	7
		6年生	利用人数	6	4	4	4	4
		計	利用人数	57	53	48	46	51
	②確保の内容	利用人数	57	53	48	46	51	
	②-①	利用人数	0	0	0	0	0	

4 「新・放課後子ども総合プラン」に基づく取り組み

国の「新・放課後子ども総合プラン」に基づき、放課後児童クラブと放課後子供教室の連携に努めます。

(1) 一体型の放課後児童クラブ及び放課後子供教室の目標事業量

令和6年度目標事業量	25 か所
------------	-------

(2) 放課後子供教室の実施計画

- 設置を希望する学校を調査・把握し、実施に向けて計画的な整備を推進します。
- 令和6年度までに、上記で設置希望のあった全小学校に整備することを目指します。

(3) 放課後児童クラブ及び放課後子供教室の一体的な、又は連携による実施に関する具体的な方策

- 放課後子供教室の参加者募集に当たっては、当該小学校の全校児童に対して行うものとし、放課後児童クラブに所属する児童を含め、数多くの児童が実施プログラムに参加可能となるよう積極的に周知します。
- 放課後子供教室プログラムの企画・実施に際し、放課後児童クラブの支援員は、放課後児童クラブ所属児童が、安心・安全にプログラムに参加ができるよう、放課後子供教室のコーディネーターに協力します。
- 放課後児童クラブと放課後子供教室は、それぞれの研修会開催に当たって双方が参加、交流できるよう努め、資質の向上並びに意識の共有化を図ります。

(4) 放課後児童クラブの役割をさらに向上させていくための方策

- 放課後児童クラブ運営指針に基づき、子どもの発達段階に応じた育成と環境づくりを推進します。
- 研修を通じて支援員の質の向上及び特別な配慮を必要とする子どもの受け入れ体制の整備を図るとともに、専門性の向上を図ります。
- すべての放課後児童クラブにおいて18時30分まで開所します。
- ホームページ等への情報の掲載や地域との連携により周知を図ります。

(5) 放課後児童クラブ及び放課後子供教室の実施に係るこども未来部と教育委員会の連携に関する方策

- 総合教育会議を活用するなど、総合的な放課後対策のあり方について協議を行います。
- 関係課が連携を図り、余裕教室等の放課後児童クラブ及び放課後子供教室への活用について検討します。

