

しものせき流 桜の楽しみ方

下関地方気象台の桜の標本木

3月、寒さが緩み、春の訪れを告げる花が次々と咲き始めます。中でも多くの方が楽しみにしている花が桜です。ここでは、プロに聞いた意外な桜の楽しみ方と、市内の桜処を紹介します。今年はいつもと違う視点で、桜を楽しんでみませんか。

私は職業柄か、一本の桜木を見る角度を変え、こっちから見た方がきれいかな〜と桜を楽しみます！



春を告げる木

全国に58本しかない標本木

山口県には、気象を監視している地方気象台が下関地方合同庁舎にあります。その構内にある桜を、観察しやすいなどの理由により、標本木として特定しています。

標本木には正と副の2本があり、気象災害や病気等の不測の事態に備えています。現に、平成25年に、正副の役割をやむなく交代したこともあります。その他にも正標本木になるためには、開花日等の観測結果の比較を3年以上行い、その差が小さいことを確認することも必要です。

観測の方法は？

気象庁では、平成22年に開花予想を終了しています。今皆さんがよく目にする桜前線などの開花予想は、気象情報を提供する民間事業者などが実施しているものです。生物季節観測や開花・満開の観測は現在も行い、気象庁が発表しています。

開花の目安は、目視で標本木の桜の花が5か6輪咲いた時。満開は、標本木の桜のつぼみが8割以上開いた時です。つぼみの先が割れたような状態は開花とは言いません。いずれも目視です。もちろん、人間でするのでそれぞれ感覚が異なります。複数の職員で観測し、確認を行っています。

観測のタイミングは、桜の開花の平年値データを基にしています。その日が近付いたら毎日、桜の様子を確認します。普段から、観測担当でない職員も朝の通勤などで確認し、情報共有していますよ。

市民の皆さんからのお便りを紹介します

瓦シューでお花見

みーちゃんさん


去年の春に川棚へ引っ越してきました。ちょうど桜が咲いていて、花見団子を探しましたが和菓子屋さんが見つからず。お花見といえば花見団子ですが、川棚温泉名物の瓦シューもおすすめです。豊浦町の自然の豊かさを満喫して1年。今年も瓦シューとお花見する予定です。



みんなが集える里山に！

下関深坂さくら友の会さん

桜のオーナーを募り、植樹してきました。私たちはそれらの桜を守り育てるボランティアグループです。倒木やテング巣病、山の斜面の草刈りなど大変ですが、みんなが集える理想の里山にするために活動を続けていきます。



野鳥の観察も楽しいです

日本野鳥の会会員 豊田敏則さん

桜にはメジロ、ヒヨドリ、ウグイスなどの野鳥が、蜜を求めて集まってきます。小さいキツツキの仲間のコゲラなど、虫を食べに来る野鳥もいますよ。写真を撮るときは、鳥の目にピントを合わせると目が輝いてきれいです。



下関市公式

Instagram

あなたがこの春見る桜を発信していただけませんか？

▼投稿方法



フォローの皆さんから投稿していただいた写真を、市報などで紹介させていただきます！

ヤマザクラ	種類	ソメイヨシノ
	色	
白～淡紅色と 個体差がある	花の 大きさ	淡紅色で、咲き終わりに中心が赤みを帯びる
小～中輪と個体差がある	香り	個体差がなく豪華で大きい
ほんのり香る木もある		感じ取れない

ヤマザクラの実を果肉を洗って、タネをまくとよく発芽します。鉢植えでうまく育てると5年くらいで花が咲きます。



植物のプロ

森林インストラクター
内田祐介さん

知識で愛でる

公園などでよく見るソメイヨシノは1本の原木から増やしたクローンで違いがありません。一方、ヤマザクラは花の違いが面白く、花の終わりに開いた葉の美しさは、花に勝るとも劣らないものです！

市内でお勧めの桜は、東行庵のヤマザクラです。かなり大きくて美しいです。3月頃に咲く亀山八幡宮のオカメザクラも立派ですよ。日本の美人の代名詞であった「お亀さん」から採った名という説もあり、まさに「美しい」と言うのがピッタリの桜です。海の近くには、塩害に強いオオシマザクラが植えられることが多いです。火の山にたくさんあって、少し黄みを帯びた色に見えますよ。

自然相手に余さず遊ぶ

桜が満開で風が強い日に、仰向けになり、視界の外から桜が流れてくるのを、楽しんでいます！



アウトドアのプロ

深坂自然の森 森の家 下関
所長 井上佳さん

深坂の森では、カヌーやSUPで湖上から桜を望んだり、焚き火とお花見をする企画があります。知らない人同士が集まるのシチュエーションは個人レベルでは創造できませんよ。意外性があるって楽しいです。あと、4月6日前後が満月で月夜の桜は良いですよ。月の明かりが桜に当たりやすいような場所を事前に選んでおくんです。どうい

風に楽しむのが大事です。


お花見会場で現代風にキャンプとかピクニックに合わせて楽しむことも良いと思います。でも静かな所もお勧めします。駐車場の近くにある所はみんなが集まります。意外にそこから15分でも20分でも歩くと、プライベート空間でお花見できるお気に入りの場所がきっと見つかると思います。奈良時代から貴族が楽しんでいた遊びがお花見で、せっかくだらうんな所に桜が咲いているわけですから。



桜処 in下関




花見シーズンには
屋台も!



戦場ヶ原公園

市街が見渡せる展望台や、多目的の広場がある花見の人気スポットです。約400本の桜の下で春を感じませんか。



日和山公園

下関市の最初の都市公園。維新の志士・高杉晋作像と一緒に桜を楽しめます。 ※公共交通機関が市営細江町駐車場をご利用ください

毎年家族と一緒に
同じ桜の前で、思
い出写真を撮りに
公園へ行きます。
1年間で一番公園
が華やかになる時
期ですから!



公園のプロ

下関公園緑地課
主任技師
後藤健二さん

公園と桜のコトを聞きました!

Q 公園に桜が多いのはなぜ?

戦後復興のまちづくりの中で、昔から日本人に親まれてきた桜を多く植えてきました。桜はみんなの憩いの場である公園に、春は花の楽しみ、夏は葉が茂り日陰をつくり、冬は葉が落ちて陽だまりをつくり、四季を感じさせてくれます。

Q どのように桜を植えていますか?

公園では、将来の桜の大きさを考え、一定の間隔で植えています。また、公園は広場として活用することが多いため、中心部分に空間を作り、外周に桜を植えるようにしています。

Q 花見の心得は?

みんなが楽しめるように、ルールを守ってお花見を満喫してください。桜の開花状況は右QRコードから。

▼開花状況



火の山公園

今年のチューリップデザインはハート。桜、海峡、チューリップを同時に楽しめる公園は下関でもここだけです。ロープウェイ有り(12分)。

12

一の俣桜公園 

映えスポットでも有名。水面が美しく神秘的な水没林と一緒に。

08

里山公園  

山頂広場では桜とSLが共演。山頂に続くサクラロードも見所です。

04

勝山地区公園  

国指定文化財。城跡で歴史情緒豊かな桜景色が楽しめます。

13

リフレッシュパーク豊浦  

2月～4月上旬まで約200本の桜が次々と咲きます。菜の花と桜の共演も。

09

木屋ラブリバーパーク 

約600mの桜並木は圧巻です。
※表紙はこの周辺で撮影したもの

05

関見台公園 

潮風香る春。桜と海峡のコントラストがきれいです。

14

特牛駅前

桜と列車のコラボも。のんびりと桜を眺めることができます。

10

工コピアの森下関・深坂  

山一面の桜は必見。森林浴や川遊びも楽しめます。

06

金比羅公園  

桜の花の間から響灘に沈む夕日は海に囲まれた下関ならではの光景です。

 駐車場あり  遊具あり
 ライトアップあり

※3月18日～4月9日 18時～21時30分

園①②③⑧公園緑地課(☎231-1933)
④⑤三和土(☎090-8251-4402) ⑥サンデン造園(☎080-9041-5864) ⑦下関植木(☎252-2000) ⑨王喜支所(☎282-1165) ⑩森の家下関(☎259-8555) ⑪菊川総合支所地域政策課(☎287-1114) ⑬リフレッシュパーク豊浦(☎772-4000) ※⑩⑭市施設ではありません

11

歌野川ダム公園 

1981年に地元の方々が植樹しました。山奥へと続く千本桜は圧巻です。

07

下関北運動公園  

心地よい風に誘われ、桜並木の中でウォーキングができます。