

Ⅲ 廃棄物

1 ごみ処理事業

【ごみ排出量】

(単位：t)

地区	種別	記号	根拠	H30	R1	R2	R3	R4	
旧下関	収集 (直営、委託)	収集量合計	a1	a2+a3+a4+a5+a6	47,561	46,764	46,790	45,377	44,363
		燃やせるごみ(直営)	a2		27,260	27,348	24,815	23,222	23,621
		燃やせるごみ(委託)	a3		10,231	9,594	12,044	12,661	11,973
		粗大ごみ等	a4		2,196	2,304	2,661	2,481	2,371
		資源ごみ(直営)	a5		2,731	2,508	2,140	2,001	1,888
		資源ごみ(委託)	a6		5,143	5,010	5,129	5,012	4,509
	直接搬入	直接搬入量合計	a7	a8+a9	42,341	43,167	41,441	39,369	39,113
		一般廃棄物	a8		36,817	37,109	35,535	33,792	33,977
		産業廃棄物	a9		5,524	6,058	5,906	5,578	5,135
	拠点回収 使用済小型家電		a12		9	13	14	13	17
	旧下関地区排出量(一般廃棄物のみ)		a10	a1+a8+a12	84,386	83,886	82,339	79,182	78,357
旧下関地区排出量(産業廃棄物含む)		a11	a1+a7+a12	89,911	89,943	88,245	84,759	83,493	
菊川	収集 (直営)	収集量合計	b1	b2+b3+b4	—	—	—	—	—
		燃やせるごみ	b2		—	—	—	—	—
		粗大ごみ等	b3		—	—	—	—	—
		資源ごみ	b4		—	—	—	—	—
	収集 (委託)	収集量合計	b5	b6+b7+b8	1,471	1,485	1,489	1,488	1,445
		燃やせるごみ	b6		1,198	1,218	1,213	1,212	1,205
		粗大ごみ等	b7		72	68	75	78	64
		資源ごみ	b8		201	199	201	198	176
	直接搬入	直接搬入量合計	b9	b10+b11	337	557	501	697	371
		一般廃棄物	b10		228	430	308	546	261
		産業廃棄物	b11		109	127	193	150	110
菊川地区排出量(一般廃棄物のみ)		b12	b1+b5+b10	1,698	1,915	1,797	2,034	1,706	
菊川地区排出量(産業廃棄物含む)		b13	b1+b5+b9	1,807	2,042	1,990	2,184	1,816	
豊田	収集 (委託)	収集量合計	c1	c2+c3+c4	1,000	999	956	939	888
		燃やせるごみ	c2		795	797	750	731	715
		粗大ごみ等	c3		43	45	52	48	38
		資源ごみ	c4		161	157	155	160	134
	直接搬入	直接搬入量合計	c5	c6+c7	307	338	514	405	316
		一般廃棄物	c6		183	199	357	223	179
		産業廃棄物	c7		124	139	157	183	138
	豊田地区排出量(一般廃棄物のみ)		c8	c1+c6	183	1,198	1,313	1,161	1,066
	豊田地区排出量(産業廃棄物含む)		c9	c1+c5	1,307	1,337	1,470	1,344	1,204
豊浦	収集 (委託)	収集量合計	d1	d2+d3+d4	3,671	3,588	3,494	3,396	3,319
		燃やせるごみ	d2		2,914	2,906	2,828	2,764	2,708
		粗大ごみ等	d3		127	90	99	85	84
		資源ごみ	d4		631	591	567	547	528
	直接搬入	直接搬入量合計	d5	d6+d7	2,173	2,217	2,232	2,295	2,303
		一般廃棄物	d6		1,896	1,881	1,853	2,023	2,025
		産業廃棄物	d7		277	336	379	272	278
	拠点回収 使用済小型家電		d10		1	1	1	1	1
	豊浦地区排出量(一般廃棄物のみ)		d8	d1+d6+d10	5,568	5,470	5,348	5,419	5,345
	豊浦地区排出量(産業廃棄物含む)		d9	d1+d5+d10	5,845	5,806	5,728	5,691	5,623
豊北	収集 (委託)	収集量合計	e1	e2+e3+e4	1,535	1,504	1,436	1,410	1,354
		燃やせるごみ	e2		1,250	1,235	1,169	1,150	1,107
		粗大ごみ等	e3		49	41	47	44	40
		資源ごみ	e4		236	228	220	216	207
	直接搬入	直接搬入量合計	e5	e6+e7	1,002	1,079	1,081	1,066	959
		一般廃棄物	e6		771	829	814	835	722
		産業廃棄物	e7		231	250	267	231	237
	豊北地区排出量(一般廃棄物のみ)		e8	e1+e6	2,306	2,332	2,250	2,245	2,076
	豊北地区排出量(産業廃棄物含む)		e9	e1+e5	2,537	2,583	2,517	2,476	2,313
下水路清掃		f1		1,427	2,454	1,571	1,496	1,404	
響中継(再掲)		g1		6,645	6,845	6,567	6,468	6,380	
排出量(収集別)	直営収集	収集量合計	h1	h2+h3+h4	32,187	32,160	29,617	27,704	27,881
		燃やせるごみ	h2	a2+b2	27,260	27,348	24,815	23,222	23,621
		粗大ごみ等	h3	a4+b3	2,196	2,304	2,661	2,481	2,371
		資源ごみ	h4	a5+b4	2,731	2,508	2,140	2,001	1,888
	委託収集	収集量合計	h5	h6+h7+h8	23,050	22,180	24,549	24,904	23,487
		燃やせるごみ	h6	a3+b6+c2+d2+e2	16,388	15,750	18,005	18,517	17,708
		粗大ごみ等	h7	b7+c3+d3+e3	291	245	273	255	225
		資源ごみ	h8	a6+b8+c4+d4+e4	6,371	6,185	6,271	6,132	5,554
	民間搬入 (産廃含む)	直接搬入量合計	h9	h10+h11	46,160	47,358	45,768	43,832	43,062
		一般廃棄物	h10	a8+b10+c6+d6+e6	39,895	40,448	38,866	37,418	37,164
		産業廃棄物	h11	a9+b11+c7+d7+e7	6,266	6,910	6,902	6,414	5,897
拠点回収 使用済小型家電		h12	a12+d10	10	14	15	14	18	
総計	一般廃棄物のみ		i1	a10+b12+c8+d8+e8	95,142	94,801	93,047	90,040	88,550
	産業廃棄物含む・下水路清掃除く		i2	a11+b13+c9+d9+e9	101,407	101,712	99,950	96,454	94,448
	産業廃棄物・下水路清掃含む		i3	f1+j2	102,835	104,165	101,521	97,951	95,852
	集団回収量		J1		3,927	3,777	3,085	3,150	2,998
一般廃棄物排出量(集団回収量含む)		K1	i1+j1	99,069	98,579	96,133	93,191	91,548	
人口(人)				262,255	259,346	256,400	252,413	249,012	
1人1日あたりの一般廃棄物(ごみ)排出量(g/人・日)				1,035	1,039	1,027	1,012	1,007	

注) 表の数値については、四捨五入により合計が一致しない場合があります。

【ごみ処理量】

(単位:t)

地区	種別	記号	根拠	H30	R1	R2	R3	R4
処理量	焼却	l1		90,449	91,638	89,015	86,967	86,062
	焼却灰等再資源化(再掲)	l2		10,674	10,762	10,816	9,990	9,725
	再資源化(資源ごみ)	l3		8,299	7,932	7,872	7,589	7,362
	埋立	l4		4,072	4,430	4,542	3,306	2,383
	固形燃料化	l5		0	0	0	0	0
	水分	l6		0	0	0	0	0
	処理量合計	l7	l1+l3+l4+l5+l6	102,821	104,000	101,429	97,862	95,808

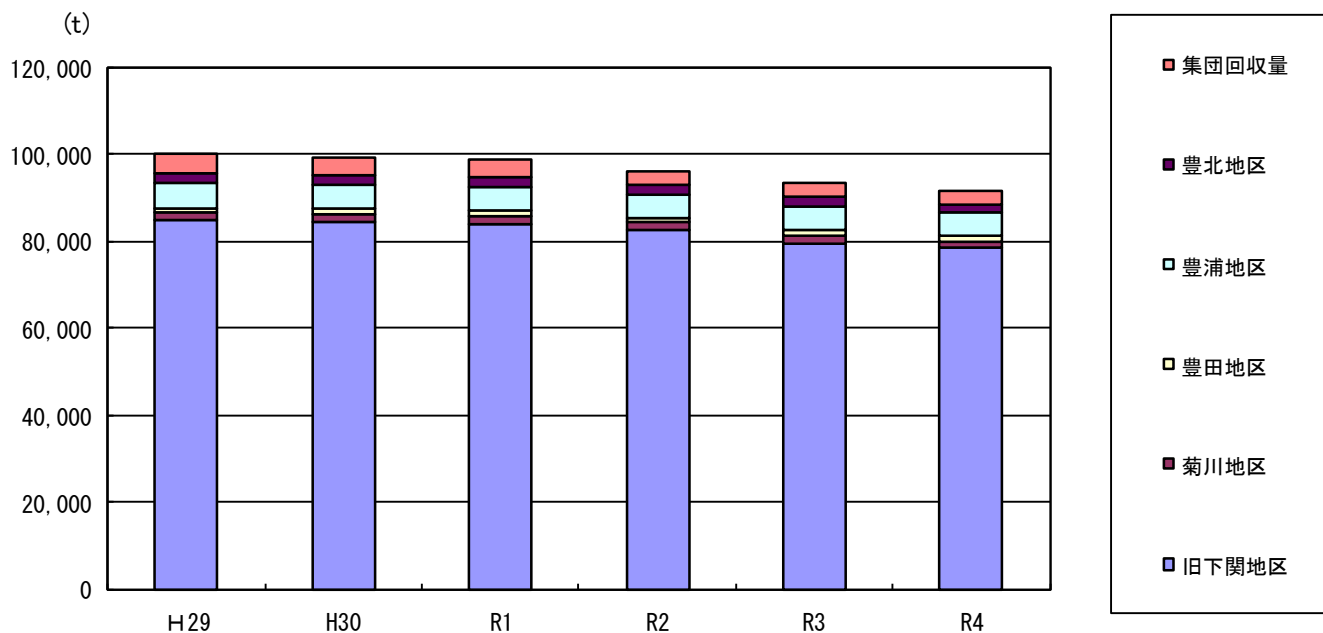
【再資源化状況】

(単位:t)

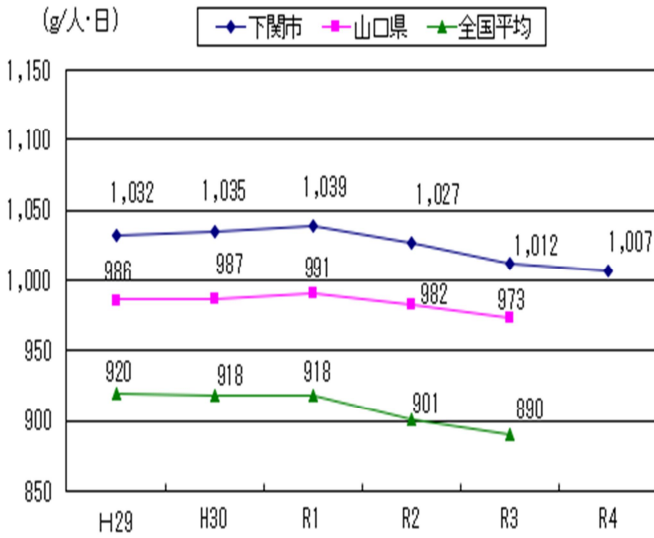
	種別	記	根拠(※)	H30	R1	R2	R3	R4
施設処理に伴う再資源化量	再資源化量(資源ごみ)	m1	l3	8,299	7,932	7,872	7,589	7,362
	固形燃料	m2	l5	0	0	0	0	0
	焼却灰再資源化物(セメント原料化)	m3	l2	10,674	10,762	10,816	9,990	9,725
	再資源化量合計	m4	m1+m2+m3	18,973	18,694	18,688	17,579	17,087
集団回収量	古紙類	n1		3,743	3,613	2,931	2,994	2,847
	古布類	n2		6	5	4	5	3
	金属類	n3		178	160	150	152	148
	集団回収量合計	n4	n1+n2+n3	3,927	3,777	3,085	3,150	2,998
合計(集団回収量含む)	o1	m4+n4	22,900	22,471	21,774	20,729	20,085	
一般廃棄物排出量(集団回収量含まない)	o2	i1	95,142	94,802	93,047	90,040	88,550	
一般廃棄物排出量(集団回収量含む)	o3	k1	99,069	98,579	96,133	93,190	91,548	
再資源化率(%) (集団回収量含まない)	o4	$m4 \div o2 \times 100$	19.9	19.7	20.1	19.5	19.3	
再資源化率(%) (集団回収量含む)	o5	$o1 \div o3 \times 100$	23.1	22.8	22.6	22.2	21.9	

※根拠欄の記号は表【ごみ排出量】【ごみ処理量】から引用

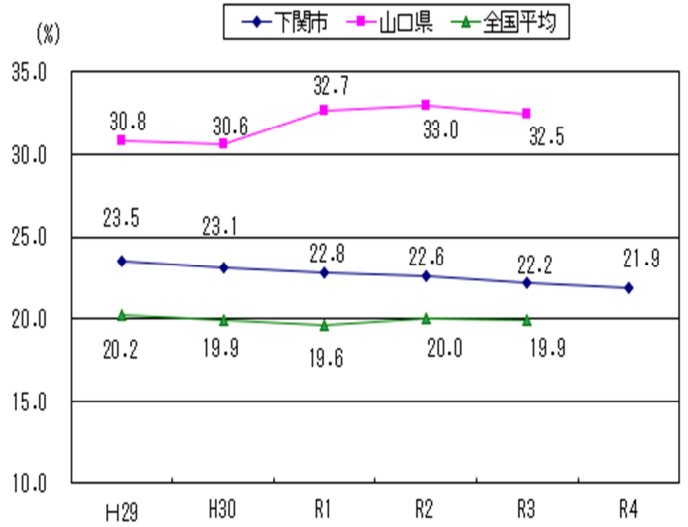
【地区別一般廃棄物(ごみ)排出量】



【一人一日あたりの一般廃棄物（ごみ）排出量】



【再資源化率】



【環境部施設等位置図】



- ①下関市リサイクルプラザ（環境部）
- ②奥山工場
- ③吉母管理場
- ④彦島工場
- ⑤クリーンセンター響
- ⑥清末し尿貯留槽
- ⑦石原し尿貯留槽
- ⑧前田し尿貯留槽
- ⑨豊北中継貯留槽
- ⑩菊川町し尿中間貯留槽
- ⑪豊田町し尿中間貯留槽
- ⑫豊浦町し尿中間貯留槽

【環境部施設等】リサイクルプラザ

	処理棟	ストックヤード棟	啓発棟	管理棟
所在地	下関市古屋町一丁目18番1号			
能力	113t/日(5h)	-	-	-
主要設備	剪断式破砕機 回転式破砕機 びん類自動色選別機	選別後の資源ごみの ストックヤード	リサイクル工房 リサイクル学習設備	下関市環境部庁舎
工期	H13.9.17~H15.6.30			H14.6.24~H15.3.20
工事費	5,995,500千円			725,235千円
設計施工	神戸製鋼所・安成工務店・福永建設・栢野建設JV			野口工務店 長野工務店JV他
延床面積	9,013m ²	1,343m ²	4,412m ²	2,780m ²
敷地面積	約31,000m ²			

【焼却施設】奥山工場

	焼却炉	
所在地	下関市大字井田字桑木10378番地	
能力	170t/24h×1基	180t/24h×1基
炉形式	ストーカ式	ストーカ式
排ガス処理設備	バグフィルタ	バグフィルタ
発電設備	3,600kW	3,180kW
工期	H25.9.30~H28.3.18	H12.6.22~H14.11.30
建設費	5,303,025千円	11,168,246千円
設計施工	(株)タクマ	(株)神戸製鋼所
延床面積	3,161m ²	11,145m ²
敷地面積	約55,200m ²	
備考	H28.4 供用開始	H14.12 供用開始

【最終処分場】

	吉母管理場	クリーンセンター響
所在地	下関市大字吉母字舟頭10332番地1(地先)	下関市豊浦町大字宇賀13528番地12
能力	海面埋立容量 1,273,200m ³	埋立容量 49,500m ³
浸出液処理能力	410m ³ /日	70m ³ /日
建設	S58.8.8~S61.3.25	S60.8.12~S61.2.19
事業費	2,904,000千円	94,442千円
放流水	<ul style="list-style-type: none"> ・ pH : 5.0~9.0 ・ BOD : 60mg/ℓ ・ COD : 90mg/ℓ ・ SS : 60mg/ℓ 	<ul style="list-style-type: none"> ・ pH : 5.8~8.6 ・ BOD : 60mg/ℓ ・ COD : 90mg/ℓ ・ SS : 60mg/ℓ

【ごみ運搬中継施設】クリーンセンター響

	当初(RDF化施設)	転用(ごみ運搬中継施設)
所在地	下関市豊浦町大字宇賀13528番地12	
能力	28t/8h	-
形式	ごみ固形燃料化方式	-
工期	H10.7.18~H12.3.20	H20.9.10~H21.3.31
建設費	1,962,835千円	94,198千円
施行設計	東レエンジニアリング(株)	ユニチカ(株)
延床面積	3,082m ²	
敷地面積	5,176m ²	
備考	H12.4 供用開始	H21.4 供用開始

【保有車両】

令和5年3月31日現在

区分		車種	積載量又は容量	台数	定員	備考	
収集用車両	ごみ	パッカー車	4 m ³	31	3		
		ダンプ (パワーゲート付深ボディ)	2 t	10	3		
		トラック (1,000cc)	0.7 t	6	3		
		軽トラック	0.35 t	6	2		
	下水路	ダンプ	2 t	2	3		
		バキューム車	3.0kl	1	3		
		小計		56			
処理用車両	リサイクルプラザ	中継車	7,700kg・7,600kg	2	2	48,60	
		大型ダンプ車	10,000kg	1	2	1681	
		ショベルローダー		2	1	SD25-2, SD25-3	
		フォークリフト		2	1	FD25-C3, GENE010	
	奥山	中継車	11,100kg, 8,700 kg	2	2	33,277	
		汚泥吸上車	3,250kg	1	3	1048	
		ホイールローダー		2	1	LK230Z-5×2 台	
		ショベルローダー		2	1	SD25-2, SD25-6	
	吉母	フォークリフト		2	1	FB30-7, FD30T	
		大型ダンプ車	9,000kg, 9,500 kg	2	2	1,134	
		ダンプ車	2,000kg	2	3	373, 359	
		ダンプ車	4,000kg	1	3	1405	
		パワーショベル		4	1	PC450, ZX120, 308CR, PC30	
		ブルドーザー		1	1	D85EX-15	
		ドーザーショベル		1	1	D75S-5	
		パッカー車	2,950kg	2	3	1094, 682	
	響	自走式破砕機		1	1	ZR900TS	
		中継車	6,300kg	1	2	160	
		パッカー車	2,500kg	2	3	825, 1078	
		ダンプ車	2,000kg	2	3	2400, 4880	
		パワーショベル		3	1	311B, PC75UU-2, ZX75US	
		トラッシュコンパクタ		1	1	WF350-1	
		ホイールローダー		1	1	WA100-1	
		フォークリフト		1	1	7FB10	
	彦島	自走式破砕機		1	1	ZR900TS	
		アームロール車		1	3	1562	
			小計		43		
	管理用車両	垢田	普通乗用		1	7	2588
			小型貨物		1	5	6441
			普通乗用		1	5	3238
			小型乗用		1	5	7002
			軽貨物		2	4	7273, 3023
パワーゲート			850kg	1	3	599	
クレーン付トラック			2,000kg	1	3	862	
パトロール車				2	4	2211, 897	
軽乗用				1	4	4495	
奥山		普通乗用		1	5	1484	
		普通乗用		1	5	3769	
吉母		普通乗用		1	15	ハイエースコミュニーター	
		普通乗合		1	4	7472	
響		軽乗用		1	4	7472	
			小計		15		
		合計		114			

【一般廃棄物（ごみ）収集運搬許可業者】

令和5年3月31日現在

業者名	所在地	許可区域	許可内容
(有)新生メンテナンス工業所	下関市棕野町一丁目28番22号	奥山工場処理区(旧下関・菊川・豊田)	
(有)関清	下関市武久町二丁目80番16号	奥山工場処理区(旧下関・菊川・豊田)	
(有)関門清掃センター	下関市羽山町22番10号	奥山工場処理区(旧下関・菊川・豊田)	
松田清掃(株)	下関市長府扇町3番38号	奥山工場処理区(旧下関・菊川・豊田)	
(有)伊村清掃	下関市横野町四丁目2番23号	奥山工場処理区(旧下関・菊川・豊田) クリーンセンター響処理区(豊浦・豊北)	事業系一般廃棄物
株三協クリーナー	下関市彦島迫町一丁目19番20号	奥山工場処理区(旧下関・菊川・豊田)	
(有)ヒロモト	下関市ゆめタウン2番12号	奥山工場処理区(旧下関・菊川・豊田) クリーンセンター響処理区(豊浦・豊北)	
株エコプラン	下関市綾羅木本町七丁目17番13号	奥山工場処理区(旧下関・菊川・豊田) クリーンセンター響処理区(豊浦・豊北)	
(資)竹田商店	下関市東大和町二丁目1番3号	奥山工場処理区(旧下関・菊川・豊田)	
(資)響産業	下関市秋根東町2番28号	奥山工場処理区(旧下関・菊川・豊田)	
AAAAAAAAAAAA(Aアリガ10トウ)アトしまつ・ゴミプロ処分場三国.jp	下関市長門町7番19号	奥山工場処理区(旧下関・菊川・豊田)	
株張山設備工業所	下関市彦島江の浦町二丁目19番21号	奥山工場処理区(旧下関・菊川・豊田)	
(有)ミユキ産業	下関市川中豊町五丁目8番15号	奥山工場処理区(旧下関・菊川・豊田)	
株吉村商店	下関市大字福江494番地	奥山工場処理区(旧下関・菊川・豊田)	
(有)藤野衛生工業所	下関市元町4番9号	奥山工場処理区(旧下関・菊川・豊田)	
(有)ニシモト	下関市大坪本町26番16号	奥山工場処理区(旧下関・菊川・豊田)	
株グローバル	下関市幡生宮の下町24番12号	奥山工場処理区(旧下関・菊川・豊田)	
下関ビルサービス(株)	下関市上田中町一丁目9番3号	奥山工場処理区(旧下関・菊川・豊田)	
(同)村上商店	下関市稗田中町11番11号	奥山工場処理区(旧下関・菊川・豊田)	
総合管財(株)	下関市秋根本町二丁目6番22号	奥山工場処理区(旧下関・菊川・豊田)	
(有)垣原商店	下関市大和町二丁目9番22号	奥山工場処理区(旧下関・菊川・豊田)	
(有)下関衛生社	下関市綾羅木新町三丁目6番7号	奥山工場処理区(旧下関・菊川・豊田)	排出事業者限定
日新運輸工業(株)	下関市長府港町14番1号	奥山工場処理区(旧下関・菊川・豊田)	排出事業者限定
総合美装(株)	下関市長府扇町7番20号	奥山工場処理区(旧下関・菊川・豊田)	排出事業者限定
(有)高木産業	下関市小月西の台3番17号	奥山工場処理区(旧下関・菊川・豊田) クリーンセンター響処理区(豊浦・豊北)	事業系一般廃棄物
(有)ヤマウチ	下関市豊田町大字日野15番地1	奥山工場処理区(旧下関・菊川・豊田)	ペットボトル・ガラス瓶等
(有)豊原商会	下関市豊田町大字矢田471番地	奥山工場処理区(旧下関・菊川・豊田)	
(有)環境コンサルタント	下関市豊田町大字中村213番地5	奥山工場処理区(旧下関・菊川・豊田)	
大村産業建設(株)	下関市向洋町三丁目2番12号	クリーンセンター響処理区(豊浦・豊北)	事業系一般廃棄物 家屋解体時一般廃棄物
株星山建設	下関市垢田町三丁目6番15号	クリーンセンター響処理区(豊浦・豊北)	家屋解体時一般廃棄物
株青木建設	下関市清末千房三丁目6番15号	クリーンセンター響処理区(豊浦・豊北)	事業系一般廃棄物
滝部運送(株)	下関市豊北町大字滝部872番地の7	クリーンセンター響処理区(豊浦・豊北)	
西部工輸(株)	下関市大字小野416番地の1	クリーンセンター響処理区(豊浦・豊北)	事業系一般廃棄物
株青松商店	下関市棕野町一丁目25番19号	奥山工場処理区(旧下関・菊川・豊田)	
株稲富商事	下関市綾羅木本町八丁目13番18号	奥山工場処理区(旧下関・菊川・豊田)	排出事業者限定
株平山商店	下関市豊浦町大字小串1373番地1	クリーンセンター響処理区(豊浦・豊北)	
株環境ロジック	下関市豊北町大字粟野3627番1	クリーンセンター響処理区(豊浦・豊北)	
株ヤマト	下関市長府扇町7番9号	奥山工場処理区(旧下関・菊川・豊田) クリーンセンター響処理区(豊浦・豊北)	家庭系粗大ごみ 排出事業者限定
(有)共立産業	下関市豊浦町大字宇賀7430番地27	クリーンセンター響処理区(豊浦・豊北)	

※許可区域欄の区域の内容は次のとおりです。

- (1)奥山工場処理区 合併前の下関市・菊川町・豊田町の区域
- (2)クリーンセンター響処理区 合併前の豊浦町・豊北町の区域

【下関市ごみダイエツト・リサイクル推進店】

令和5年3月31日現在

地区	販売店名	店舗所在地	地区	販売店名	店舗所在地
本庁	くわば酒店	丸山町 4-2-1	長府	ゆめタウン長府	ゆめタウン 1-1
	Yショップ下関市役所売店	南部町 1-1		マルシヨク長府店	長府中浜町 5-2
	鈴木酒店	丸山町 2-6-13		研甚	長府中之町 2-7
	まるき武久店	武久町 1-42-6	清末	竹下商店	清末鞍馬 2-4-17
	マルシヨク新垢田店	武久町 2-81-25	小月	アルク小月店	小月駅前 1-1-1
	下関市立大学生生活協同組合	大学町 2-1-1	王喜	ウエスタまるき下関小月店	王喜本町 4-1022-1
	ふじかわ	山の田本町 20-7	川中	業務スーパー豊町店	川中豊町 7-1-7
	山の田制服	山の田本町 2-8	安岡	マルシヨク安岡店	安岡駅前 1-3-11
	大丸下関店	竹崎町 4-4-10	吉見	業務スーパー吉見店	吉見本町 2-11-20
	サンリブ唐戸店	唐戸町 4-1	勝山	ゆめマート新下関	石原 316
	業務スーパー東大和店	東大和町 2-13-20		ウエスタまるき下関形山店	秋根上町 1-1-35
	エコプラザ・下関 ありがとカフェ	唐戸町 1-19		まるき下関一の宮店	一の宮住吉 2-11-18
彦島	まるき彦島店	彦島本村町 7-1-11		生活協同組合コープやまぐち新下関店	秋根西町 2-5-1
	モンマートはやた	彦島福浦町 3-2-1			

2 し尿等処理事業

【し尿・浄化槽汚泥収集量及び処理量】

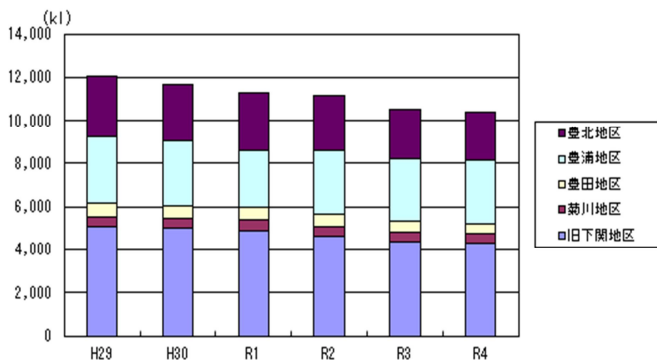
(単位:kl)

	地区	種別	H30	R1	R2	R3	R4
収集量	旧下関	し尿	5,018	4,921	4,614	4,351	4,291
		浄化槽汚泥	37,211	35,297	35,573	36,722	33,674
	菊川	し尿	449	474	443	455	453
		浄化槽汚泥	1,483	1,530	1,672	1,594	1,556
	豊田	し尿	594	559	622	549	500
		浄化槽汚泥※	2,405	2,447	2,485	2,552	2,566
	豊浦	し尿	2,970	2,675	2,892	2,834	2,914
		浄化槽汚泥※	6,977	7,558	7,793	7,582	7,283
豊北	し尿	2,666	2,669	2,596	2,348	2,282	
	浄化槽汚泥	4,448	4,346	4,595	5,095	5,292	
処理量	旧下関	施設処理	42,229	40,219	40,187	41,073	37,965
	菊川 豊田 豊浦 豊北	施設処理	21,692	22,282	23,027	23,159	22,777

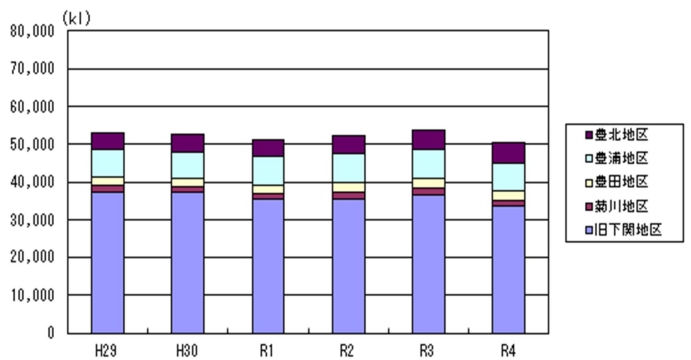
※農集汚泥含む。

注) 中継貯留槽等の経由があるため収集量と処理量が一致しない場合があります。

【し尿収集量】



【浄化槽汚泥収集量】



【し尿・浄化槽汚泥処理施設】彦島工場

所在地	下関市彦島福浦町一丁目28番31号	工期	平成17年8月5日～平成19年3月23日
能力	198kl/日	建設費	2,814,000千円
処理方法	固液分離・希釈放流方式	敷地面積	14,496m ²
資源化処理方法	助燃剤方式	備考	平成19年2月供用開始
メーカー	クボタ・寿工務店・古田建設・三和工務店 下関市浄化槽汚泥等処理施設建設工事共同企業体		

【し尿・浄化槽汚泥中継施設】豊北中継貯留槽

所在地	下関市豊北町大字神田11636番地
能力	貯留槽：160m ³ ×2槽
整備費	519,675千円（旧施設解体225,980千円、新施設建設293,695千円）
整備期間	平成29年8月8日～令和2年3月19日
敷地面積	3,519.12m ²
備考	令和元年10月より供用開始

【し尿中継貯留槽】

名称	所在地	敷地(m ²)	能力(kl)
石原し尿貯留槽	下関市大字石原字上河原34-4	218	90
清末し尿貯留槽	下関市大字清末字新田地先	50	40
前田し尿貯留槽	下関市前田一丁目10-4	50	8
菊川町し尿中間貯留槽	下関市菊川町大字西中山437-2	302	30
豊田町し尿中間貯留槽	下関市豊田町大字八道395-7	51	30
豊浦町し尿中間貯留槽	下関市豊浦町大字字賀3703-4	99	30

【一般廃棄物（し尿）収集運搬許可業者】計6業者 令和5年3月31日現在

業者名	所在地	許可区域
(有)豊浦衛生社	下関市豊浦町大字川棚6276-1	菊川地区、豊浦地区
(有)美祢清掃センター	美祢市大嶺町東分1318	豊田地区
(株)豊浦環境管理センター	下関市豊浦町大字黒井2121-1	豊浦地区
(有)拓豊整掃	下関市豊浦町大字川棚11478-3	豊浦地区
(有)山陰環境整備工業	下関市豊北町大字滝部3750-9	豊北地区
(有)豊北衛生社	下関市豊北町大字田耕6448	豊北地区

※「許可区域」は、それぞれ合併前の菊川町・豊田町・豊浦町・豊北町の区域をいう。

【浄化槽設置状況】年度別・地区別

※各年度末における浄化槽設置基数

地区	年度	H30	R1	R2	R3	R4	割合
本庁管内		990	960	905	876	864	4.3%
彦島		241	239	229	225	222	1.1%
長府		2,071	2,003	1,917	1,875	1,845	9.2%
王司		657	663	662	669	685	3.4%
清末		785	779	784	810	815	4.1%
小月		1,040	985	939	913	901	4.5%
王喜		686	669	648	636	623	3.1%
吉田		510	509	511	512	514	2.6%
勝山		2,040	1,951	1,843	1,812	1,785	8.9%
内日		361	365	375	382	385	1.9%
川中		1,064	1,056	1,054	1,054	1,073	5.4%
安岡		1,566	1,523	1,477	1,466	1,464	7.3%
吉見		1,871	1,873	1,853	1,840	1,811	9.1%
菊川		628	627	633	635	642	3.2%
豊田		949	954	958	956	964	4.8%
豊浦		3,380	3,390	3,394	3,408	3,413	17.1%
豊北		1,934	1,950	1,959	1,971	1,990	10.0%
年度別累計		20,773	20,496	20,141	20,040	19,996	100%

【浄化槽保守点検登録業者】計 28 業者

令和 5 年 3 月 31 日現在

業者名	事業所所在地	許可区域
(株)小林設備	下関市三河町 12-12	下関地区、豊田地区、豊浦地区
(株)総合商会	下関市前田一丁目 10-4	下関地区
西日本高速道路エンジニアリング九州(株)	下関市棕野町二丁目 4-1	下関地区
(有)下関衛生社	下関市綾羅木新町三丁目 6-7	下関地区
(株)中国ネオ下関営業所	下関市伊倉町三丁目 6-19	下関地区
(有)共和浄化槽管理工業	下関市神田町二丁目 2-17	下関地区
防長船舶(有)	下関市彦島本村町三丁目 4-10	下関地区
橋本衛生工業所	下関市彦島本村町三丁目 4-10	下関地区
下関清工(株)	下関市横野町一丁目 22-27	下関地区
下関ビルサービス(株)	下関市上田中町一丁目 9-3	下関地区
(有)新生メンテナンス工業所	下関市棕野町一丁目 28-22	下関地区
(有)藤野衛生工業所	下関市元町 4-9	下関地区
(有)防長衛生工業所	下関市彦島向井町一丁目 1-7	下関地区
協和環境(有)	下関市金比羅町 37-5	下関地区
(株)張山設備工業所	下関市彦島江の浦町二丁目 19-21	下関地区
(有)関門清掃センター	下関市羽山町 22-10	下関地区
(株)新田理研メンテナンス	下関市豊浦町大字黒井 1811-3	下関地区、菊川地区、豊浦地区
(有)ミユキ産業	下関市川中豊町五丁目 8-15	下関地区
梅田クリーン工業(株)	下関市武久町二丁目 6-3	下関地区
(有)メンテナンスタグチ	下関市永田本町二丁目 5-36	下関地区
(株)豊浦環境管理センター	下関市豊浦町大字黒井 2121-1	菊川地区、豊浦地区
(有)山陰環境整備工業	下関市豊北町大字滝部 3750-9	豊北地区
(有)豊浦衛生社	下関市豊浦町大字川棚 6276-1	菊川地区、豊浦地区
(有)拓豊整掃	下関市豊浦町大字川棚 11478-3	豊浦地区
(有)美祢清掃センター	美祢市大嶺町東分 1318	豊田地区
山口県エンジニアリング(株)	山口市吉敷下東二丁目 14-22	菊川地区、豊田地区、豊浦地区、豊北地区
山口県環境整備事業協同組合	山口市吉敷下東二丁目 14-22	下関地区
環境メンテナンス	下関市山の田東町 7-1	豊田地区、豊浦地区

※「許可区域」は、それぞれ合併前の下関市・菊川町・豊田町・豊浦町・豊北町の区域をいう。

【浄化槽清掃許可業者】計 21 業者

令和 5 年 3 月 31 日現在

業者名	所在地	許可区域
防長船舶(有)	下関市彦島本村町三丁目 4-10	下関地区
下関清工(株)	下関市横野町一丁目 22-27	下関地区
(有)新生メンテナンス工業所	下関市棕野町一丁目 28-22	下関地区
(有)関門清掃センター	下関市羽山町 22-10	下関地区
(株)総合商会	下関市前田一丁目 10-4	下関地区
協和環境(有)	下関市金比羅町 37-5	下関地区
下関ビルサービス(株)	下関市上田中町一丁目 9-3	下関地区
(有)防長衛生工業所	下関市彦島向井町一丁目 1-7	下関地区
(有)藤野衛生工業所	下関市元町 4-9	下関地区
(有)メンテナンスタグチ	下関市永田本町二丁目 5-36	下関地区
(有)ミユキ産業	下関市川中豊町五丁目 8-15	下関地区
橋本衛生工業所	下関市彦島本村町三丁目 4-10	下関地区
梅田クリーン工業(株)	下関市武久町二丁目 6-3	下関地区
(株)張山設備工業所	下関市彦島江の浦町二丁目 19-21	下関地区
(有)共和浄化槽管理工業	下関市神田町二丁目 2-17	下関地区
(有)下関衛生社	下関市綾羅木新町三丁目 6-7	下関地区
(有)豊浦衛生社	下関市豊浦町大字川棚 6276-1	菊川地区、豊浦地区
(株)豊浦環境管理センター	下関市豊浦町大字黒井 2121-1	菊川地区、豊浦地区
(有)美祢清掃センター	美祢市大嶺町東分 1318	豊田地区
(有)拓豊整掃	下関市豊浦町大字川棚 11478-3	豊浦地区
(有)山陰環境整備工業	下関市豊北町大字滝部 3750-9	豊北地区

※「許可区域」は、それぞれ合併前の下関市・菊川町・豊田町・豊浦町・豊北町の区域をいう。

地区別・規模別

令和5年3月31日現在（単位：基）

地区	人槽	5	21	51	101	301	501	1001	合計
		5 20	21 50	51 100	101 300	301 500	501 1000	1001 以上	
本庁管内	合併処理浄化槽	3,914	205	77	73	11	1	2	4,283
	単独処理浄化槽	8,005	575	87	34	3	0	0	8,704
	合計	11,919	780	164	107	14	1	2	12,987
菊川	合併処理浄化槽	385	7	0	1	0	1	4	398
	単独処理浄化槽	227	12	5	0	0	0	0	244
	合計	612	19	5	1	0	1	4	642
豊田	合併処理浄化槽	599	17	7	9	2	1	0	635
	単独処理浄化槽	294	30	4	1	0	0	0	329
	合計	893	47	11	10	2	1	0	964
豊浦	合併処理浄化槽	1,254	40	17	12	2	1	2	1,328
	単独処理浄化槽	1,972	98	14	1	0	0	0	2,085
	合計	3,226	138	31	13	2	1	2	3,413
豊北	合併処理浄化槽	1,306	22	8	8	3	2	1	1,350
	単独処理浄化槽	596	34	8	1	1	0	0	640
	合計	1,902	56	16	9	4	2	1	1,990
全域	合併処理浄化槽	7,458	291	109	103	18	6	9	7,994
	単独処理浄化槽	11,094	749	118	37	4	0	0	12,002
	合計	18,552	1,040	227	140	22	6	9	19,996

地区別・建築用途別

令和5年3月31日現在（単位：基）

用途	地区	旧下関	菊川	豊田	豊浦	豊北	合計
集会場施設（※1）		122	10	23	28	32	215
住宅		10,780	557	832	3,068	1,819	17,056
共同住宅		628	2	10	69	5	714
その他住宅（※2）		77	2	6	15	11	111
宿泊施設		28	1	11	31	10	81
医療施設		38	0	2	16	9	65
店舗		282	4	12	55	27	380
娯楽施設（※3）		24	2	5	10	2	43
駐車場（※4）		32	0	8	5	6	51
学校施設（※5）		60	4	11	20	11	106
事務所		536	35	25	41	37	674
作業場（※6）		335	17	14	45	11	422
その他（※7）		45	8	5	10	10	78
合計		12,987	642	964	3,413	1,990	19,996

- ※ 集会場施設：公会堂、集会場、寺院、神社、体育館他
- ※ その他住宅：下宿、寄宿舎、学校寄宿舎、老人ホーム他
- ※ 娯楽施設：パチンコ店、ゴルフ場他
- ※ 駐車場：サービスエリア、駐車場、ガソリンスタンド
- ※ 学校施設：保育所、幼稚園、学校（小、中、高、大、各種）、図書館
- ※ 作業場：工場、作業所、研究所他
- ※ その他：工場、公衆浴場、公衆便所、駅、バスターミナル

3 環境美化推進事業

【条例違反者・過料処分件数】

（単位：件）

令和3年度												
4月	5月	6月	7月	8月	9月	10月	11月	12月	1月	2月	3月	計
0	0	0	0	0	0	0	0	0	0	0	0	0
令和4年度												
4月	5月	6月	7月	8月	9月	10月	11月	12月	1月	2月	3月	計
0	0	0	0	0	0	0	0	0	0	0	0	0