下　関　港　統　計　年　報

- 令和４年（2022年）-

（確定値）

下関市港湾局

凡 例

1．この統計年報は、統計法に基づく港湾調査規則（昭和26年3月10日運輸省令第13号）によって、下関港と内外諸港との間に出入した船舶、貨物、人員、及び施設の利用状況を調査した結果を収録したものです。

2．入出港船舶は、積載貨物や乗客の有無に関わらず、総トン数5トン以上のものについて調査しました。

3．海上出入貨物は、船舶及び「はしけ」により出入したものは、すべて調査対象としました。

4．貨物数量は、原則としてフレートトンによります。すなわち、容積は1.133立方メートル（40立方フィート）、重量は1,000キログラムをもって1トンとし、重量または容積のいずれか大なる方をもって計算しています。ただし、慣習上、上記の原則によらない貨物は慣習によります。

5．この統計で外国貿易とは、下関港で船積みされそのまま外国へ輸送されるもの、及び外国で船積みされそのまま下関港に輸送されたものをいい、国内の他の港で積み替えられた貨物は内国貿易としました。

6．数値の単位未満は四捨五入しているため、合計の数値とその内訳の数値の計が一致しない場合があります。

目 次

Ⅰ．下関港の港勢
　１．入港船舶
　２．海上出入貨物
　　（１）海上出入貨物量の推移
　　（２）外国貿易　①相手国別　②品種別
　　（３）内国貿易　①都道府県別　②品種別
　３．外貿コンテナ
　　（１）外貿コンテナ取扱個数の推移
　　（２）外国貿易　①相手国別　②品種別
　４．船舶乗降人員
　　（１）船舶乗降人員数の推移
　　（２）うち外国航路船舶乗降人員数の推移

Ⅱ．入港船舶
　１．入港船舶表
　２．月別入港最大船舶
　３．入港船舶の内外航別・トン数階級別年次表

Ⅲ．海上出入貨物
　１．海上出入貨物年次表
　２．海上出入貨物品種別貨物量
　３．外国貿易貨物国別品種別貨物量
　４．内国貿易貨物都道府県別品種別貨物量
　５．航路別品種別貨物量
　６．外貿コンテナ個数・貨物量年次表
　７．外貿コンテナ貨物国別個数および品種別貨物量

Ⅳ．船舶乗降人員
　１．船舶乗降人員（全体）
　２．船舶乗降人員（外航）

Ⅴ．施設別利用状況
　１．公共岸壁・専用岸壁別取扱貨物量年次表
　２．公共岸壁取扱貨物品種別貨物量
　３．専用岸壁取扱貨物品種別貨物量

Ⅰ．下関港の港勢

1．入港船舶

（単位：隻、総トン）

区分		平成30年	令和元年	令和２年	令和３年	令和４年	
						数量	前年比
入港隻数		34,683	34,184	28,118	26,454	**25,622**	**96.9%**
	外　航	1,309	1,318	1,197	1,027	**976**	**95.0%**
	内　航	33,374	32,866	26,921	25,427	**24,646**	**96.9%**
総トン数		12,955,413	11,510,380	9,136,615	8,981,630	**8,604,905**	**95.8%**
	外　航	9,261,588	7,950,243	6,037,891	5,744,180	**5,598,480**	**97.5%**
	内　航	3,693,825	3,560,137	3,098,724	3,237,450	**3,006,425**	**92.9%**

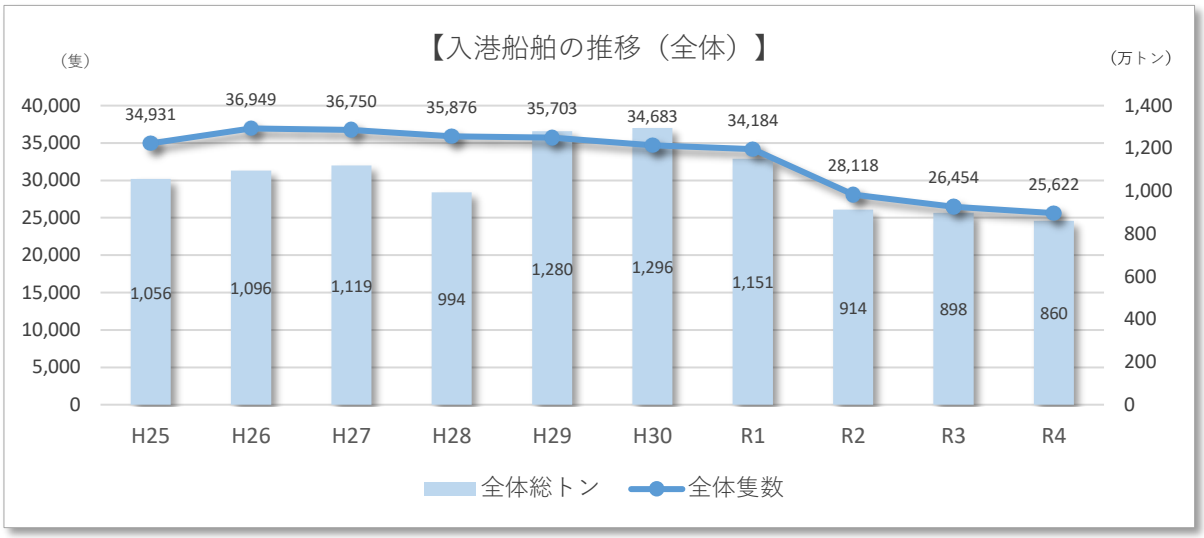

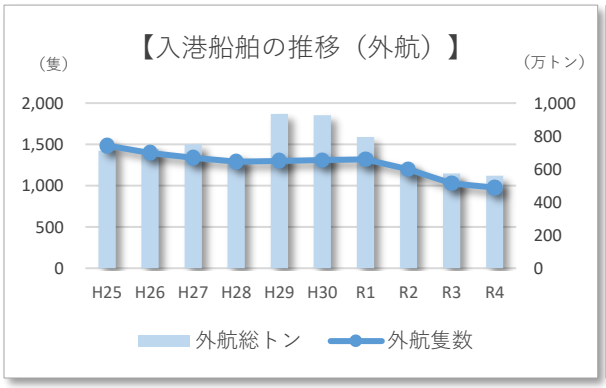

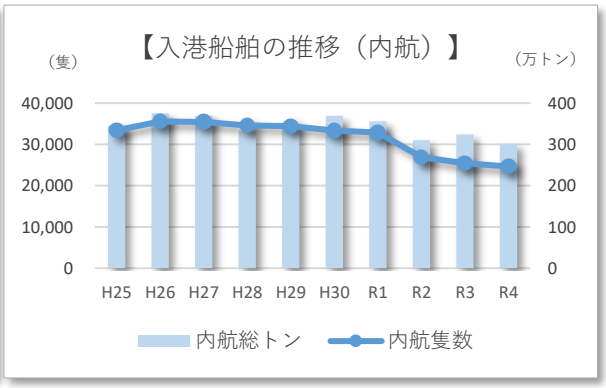

2．海上出入貨物

（1）海上出入貨物量の推移

（単位：トン）

区分		平成30年	令和元年	令和２年	令和３年	令和４年 数量	令和４年 前年比
下関港全体		5,072,735	4,470,281	3,840,006	4,171,409	**3,928,792**	**94.2%**
	輸移出	2,212,743	1,901,632	1,568,424	1,633,123	**1,539,371**	**94.3%**
	輸移入	2,859,992	2,568,649	2,271,582	2,538,286	**2,389,421**	**94.1%**
外貿（内数）		2,921,273	2,610,077	2,420,223	2,670,530	**2,687,493**	**100.6%**
	輸　出	1,350,153	1,087,928	851,551	912,544	**909,527**	**99.7%**
	輸　入	1,571,120	1,522,149	1,568,672	1,757,986	**1,777,966**	**101.1%**
内貿（内数）		2,151,462	1,860,204	1,419,783	1,500,879	**1,241,299**	**82.7%**
	移　出	862,590	813,704	716,873	720,579	**629,844**	**87.4%**
	移　入	1,288,872	1,046,500	702,910	780,300	**611,455**	**78.4%**

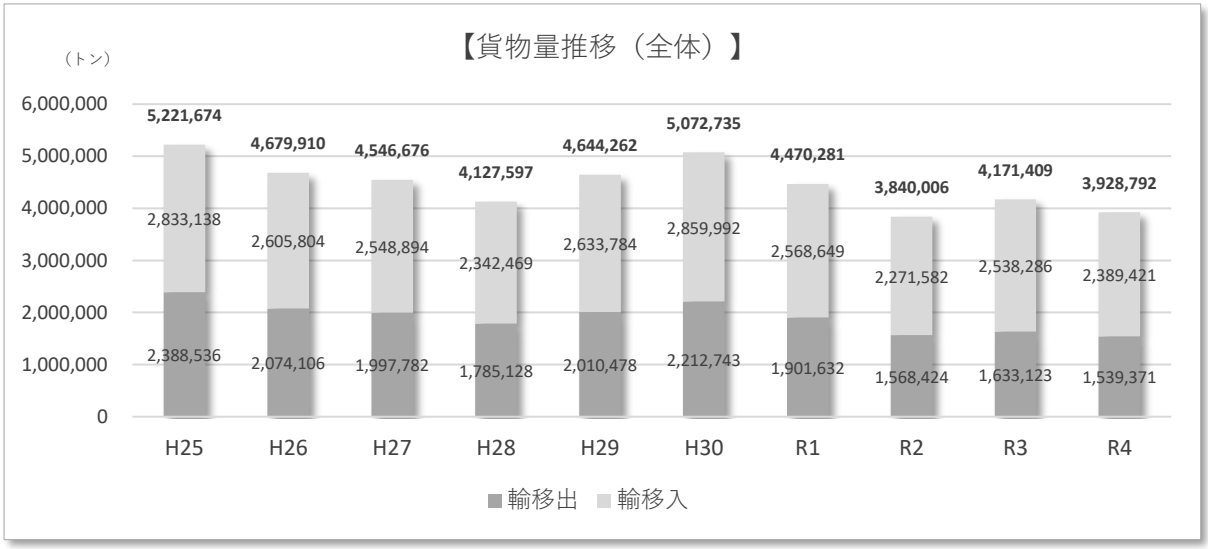

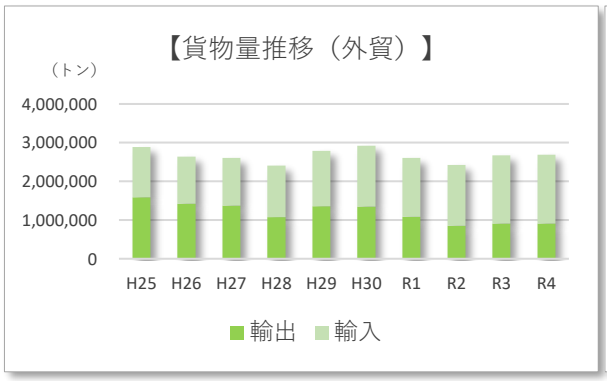

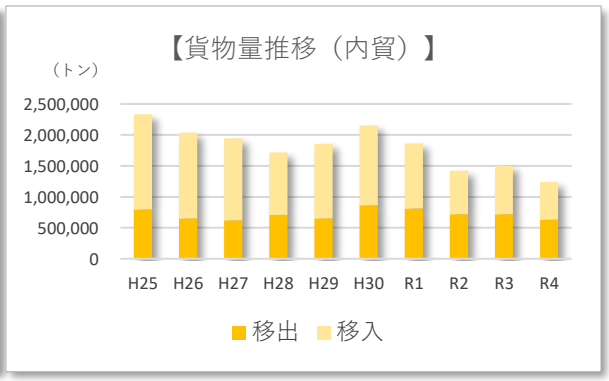

（2）外国貿易

①　相手国別

【輸出】

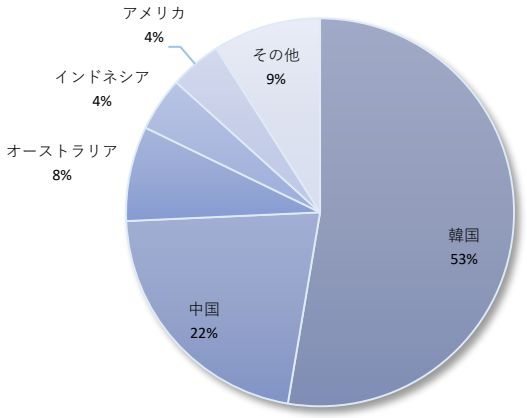

【輸入】

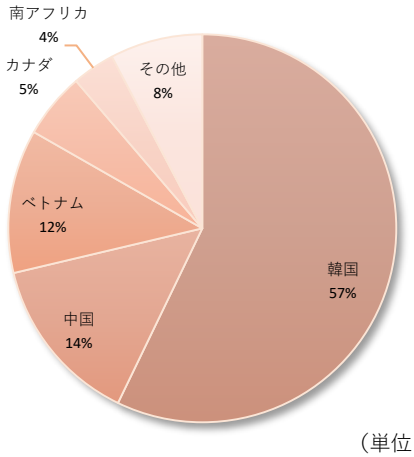

（単位：トン）

順位	輸出			輸入		
	国名	貨物量	構成比	国名	貨物量	構成比
1	韓国	478,932	52.7%	韓国	1,016,268	57.2%
2	中国	196,695	21.6%	中国	251,348	14.1%
3	オーストラリア	71,889	7.9%	ベトナム	212,838	12.0%
4	インドネシア	41,013	4.5%	カナダ	97,086	5.5%
5	アメリカ	39,296	4.3%	南アフリカ	63,197	3.6%
6	タンザニア	21,870	2.4%	ペルー	49,354	2.8%
7	ロシア	16,263	1.8%	台湾	43,162	2.4%
8	コロンビア	13,429	1.5%	オーストラリア	30,133	1.7%
9	パプアニューギニア	10,104	1.1%	アメリカ	7,601	0.4%
10	サウジアラビア	8,460	0.9%	インドネシア	5,050	0.3%
-	その他	11,576	1.3%	その他	1,929	0.1%
	合計	909,527	100.0%	合計	1,777,966	100.0%

【国別輸出主要品種】　（単位：トン）

国名	主要品種(1)	貨物量	構成比	主要品種(2)	貨物量	構成比	主要品種(3)	貨物量	構成比
韓国	完成自動車	139,720	29.2%	電気機械	99,918	20.9%	金属製品	76,381	15.9%
中国	その他輸送機械	109,994	55.9%	電気機械	61,985	31.5%	鋼材	7,470	3.8%
オーストラリア	ゴム製品	71,889	100.0%						
インドネシア	ゴム製品	41,013	100.0%						
アメリカ	ゴム製品	39,197	99.7%	産業機械	99	0.3%			

【国別輸入主要品種】　（単位：トン）

国名	主要品種(1)	貨物量	構成比	主要品種(2)	貨物量	構成比	主要品種(3)	貨物量	構成比
韓国	その他輸送機械	315,388	31.0%	完成自動車	228,940	22.5%	その他の石油	131,842	13.0%
中国	その他輸送機械	150,051	59.7%	電気機械	27,611	11.0%	その他機械	23,835	9.5%
ベトナム	木材チップ	203,050	95.4%	その他の石油	7,730	3.6%	石炭製品	2,003	0.9%
カナダ	木材チップ	97,086	100.0%						
南アフリカ	りん鉱石	63,197	100.0%						

②　品種別

【輸出】

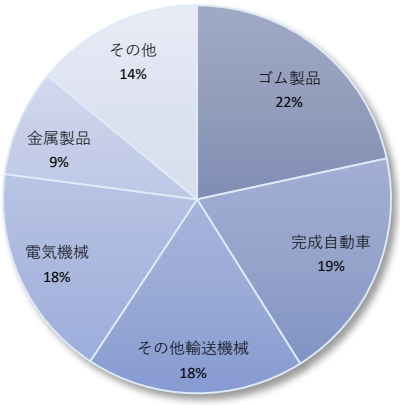

【輸入】

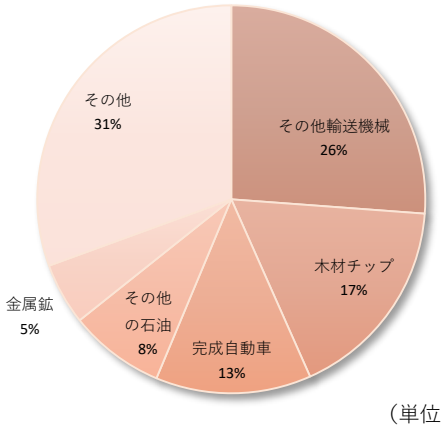

（単位：トン）

順位	輸出			輸入		
	品種	貨物量	構成比	品種	貨物量	構成比
1	ゴム製品	196,615	21.6%	その他輸送機械	465,439	26.2%
2	完成自動車	176,990	19.5%	木材チップ	305,186	17.2%
3	その他輸送機械	165,590	18.2%	完成自動車	230,470	13.0%
4	電気機械	161,903	17.8%	その他の石油	141,879	8.0%
5	金属製品	81,024	8.9%	金属鉱	91,680	5.2%
6	染料・塗料・合成樹脂・図の他化学工業品	30,201	3.3%	染料・塗料・合成樹脂・図の他化学工業品	69,438	3.9%
7	産業機械	27,658	3.0%	野菜・果物	63,810	3.6%
8	鋼材	11,350	1.2%	りん鉱石	63,197	3.6%
9	その他日用品	7,905	0.9%	電気機械	45,989	2.6%
10	水産品	6,385	0.7%	石炭製品	39,985	2.2%
-	その他	43,906	4.8%	その他	260,893	14.7%
	合計	909,527	100.0%	合計	1,777,966	100.0%

【品種別輸出主要国】

（単位：トン）

品種	国名(1)	貨物量	構成比	国名(2)	貨物量	構成比	国名(3)	貨物量	構成比
ゴム製品	オーストラリア	71,889	36.6%	インドネシア	41,013	20.9%	アメリカ	39,197	19.9%
完成自動車	韓国	139,720	78.9%	タンザニア	21,870	12.4%	サウジアラビア	8,460	4.8%
その他輸送機械	中国	109,994	66.4%	韓国	55,596	33.6%			
電気機械	韓国	99,918	61.7%	中国	61,985	38.3%			
金属製品	韓国	76,381	94.3%	中国	4,643	5.7%			

【品種別輸入主要国】

（単位：トン）

品種	国名(1)	貨物量	構成比	国名(2)	貨物量	構成比	国名(3)	貨物量	構成比
その他輸送機械	韓国	315,388	67.8%	中国	150,051	32.2%			
木材チップ	ベトナム	203,050	66.5%	カナダ	97,086	31.8%	インドネシア	5,050	1.7%
完成自動車	韓国	228,940	99.3%	中国	1,530	0.7%			
その他の石油	韓国	131,842	92.9%	ベトナム	7,730	5.4%	台湾	2,307	1.6%
金属鉱	ペルー	49,354	53.8%	オーストラリア	26,426	28.8%	アメリカ	7,601	8.3%

（3）内国貿易

①　都道府県別

【移出】

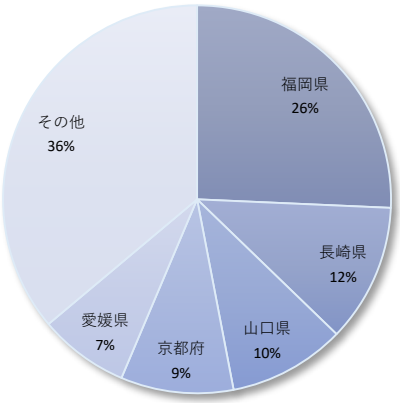

【移入】

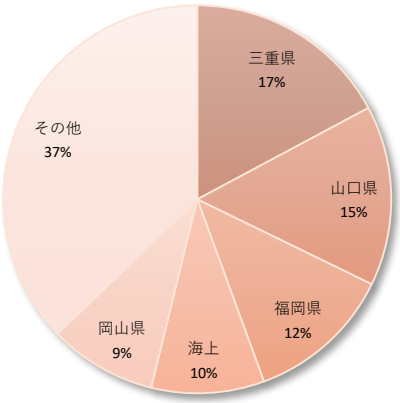

（単位：トン）

順位	移出			移入		
	都道府県名	貨物量	構成比	都道府県名	貨物量	構成比
1	福岡県	161,886	25.7%	三重県	105,113	17.2%
2	長崎県	72,591	11.5%	山口県	91,844	15.0%
3	山口県	61,434	9.8%	福岡県	74,647	12.2%
4	京都府	59,178	9.4%	海上	57,543	9.4%
5	愛媛県	47,296	7.5%	岡山県	54,830	9.0%
6	海上	33,566	5.3%	愛媛県	48,407	7.9%
7	青森県	33,313	5.3%	大分県	34,969	5.7%
8	千葉県	23,750	3.8%	兵庫県	33,501	5.5%
9	北海道	23,662	3.8%	広島県	28,586	4.7%
10	大分県	22,051	3.5%	神奈川県	21,343	3.5%
-	その他	91,117	14.5%	その他	60,672	9.9%
	合計	629,844	100.0%	合計	611,455	100.0%

【都道府県別移出主要品種】

（単位：トン）

都道府県名	主要品種(1)	貨物量	構成比	主要品種(2)	貨物量	構成比	主要品種(3)	貨物量	構成比
福岡県	ゴム製品	75,166	46.4%	非金属鉱物	30,471	18.8%	その他の石油	28,983	17.9%
長崎県	その他の石油	72,591	100.0%						
山口県	非金属鉱物	22,378	36.4%	その他の石油	18,659	30.4%	化学薬品	17,492	28.5%
京都府	その他の石油	59,178	100.0%						
愛媛県	その他の石油	47,296	100.0%						

【都道府県別移入主要品種】

（単位：トン）

都道府県名	主要品種(1)	貨物量	構成比	主要品種(2)	貨物量	構成比	主要品種(3)	貨物量	構成比
三重県	その他の石油	103,563	98.5%	非金属鉱物	1,550	1.5%			
山口県	石炭	41,579	45.3%	その他の石油	26,993	29.4%	化学薬品	12,510	13.6%
福岡県	石炭	56,789	76.1%	鋼材	11,970	16.0%	非金属鉱物	2,700	3.6%
海上	砂利・砂	49,012	85.2%	水産品	8,531	14.8%			
岡山県	化学薬品	46,450	84.7%	非鉄金属	4,038	7.4%	その他の石油	3,702	6.8%

②　品種別

【移出】

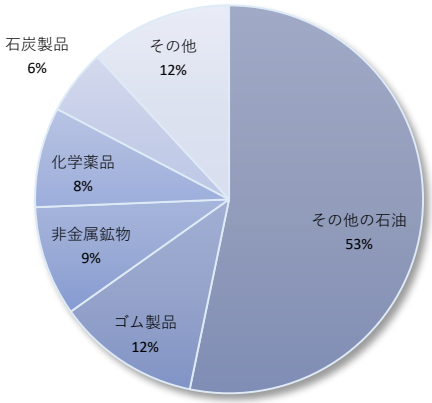

【移入】

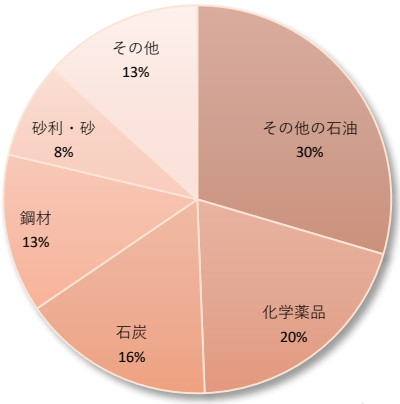

（単位：トン）

順位	移出			移入		
	品種	貨物量	構成比	品種	貨物量	構成比
1	その他の石油	335,388	53.2%	その他の石油	180,805	29.6%
2	ゴム製品	75,166	11.9%	化学薬品	121,230	19.8%
3	非金属鉱物	57,749	9.2%	石炭	98,368	16.1%
4	化学薬品	52,563	8.3%	鋼材	80,857	13.2%
5	石炭製品	34,241	5.4%	砂利・砂	49,012	8.0%
6	非鉄金属	25,184	4.0%	非金属鉱物	17,924	2.9%
7	金属鉱	25,045	4.0%	非鉄金属	17,568	2.9%
8	水	22,919	3.6%	金属鉱	16,262	2.7%
9	麦	1,300	0.2%	重油	16,057	2.6%
10	その他輸送機械	217	0.0%	水産品	8,531	1.4%
-	その他	72	0.0%	その他	4,841	0.8%
	合計	629,844	100.0%	合計	611,455	100.0%

【品種別移出主要都道府県】

（単位：トン）

品種	都道府県名(1)	貨物量	構成比	都道府県名(2)	貨物量	構成比	都道府県名(3)	貨物量	構成比
その他の石油	長崎県	72,591	21.6%	京都府	59,178	17.6%	愛媛県	47,296	14.1%
ゴム製品	福岡県	75,166	100.0%						
非金属鉱物	福岡県	30,471	52.8%	山口県	22,378	38.8%	大分県	4,250	7.4%
化学薬品	山口県	17,492	33.3%	大分県	16,961	32.3%	岡山県	7,314	13.9%
石炭製品	福岡県	25,650	74.9%	千葉県	4,686	13.7%	山口県	2,905	8.5%

【品種別移入主要都道府県】

（単位：トン）

品種	都道府県名(1)	貨物量	構成比	都道府県名(2)	貨物量	構成比	都道府県名(3)	貨物量	構成比
その他の石油	三重県	103,563	57.3%	愛媛県	32,221	17.8%	山口県	26,993	14.9%
化学薬品	岡山県	46,450	38.3%	大分県	31,910	26.3%	広島県	16,960	14.0%
石炭	福岡県	56,789	57.7%	山口県	41,579	42.3%			
鋼材	兵庫県	29,063	35.9%	神奈川県	21,343	26.4%	福岡県	11,970	14.8%
砂利・砂	海上	49,012	100.0%						

3．外貿コンテナ

（1）外貿コンテナ取扱個数の推移

（単位：TEU）

区分		平成30年	令和元年	令和２年	令和３年	令和４年	
						数量	前年比
下関港全体		52,228	45,895	49,212	48,130	**44,329**	**92.1%**
	輸出	26,274	22,949	24,390	24,197	**21,861**	**90.3%**
	輸入	25,954	22,945	24,822	23,933	**22,469**	**93.9%**

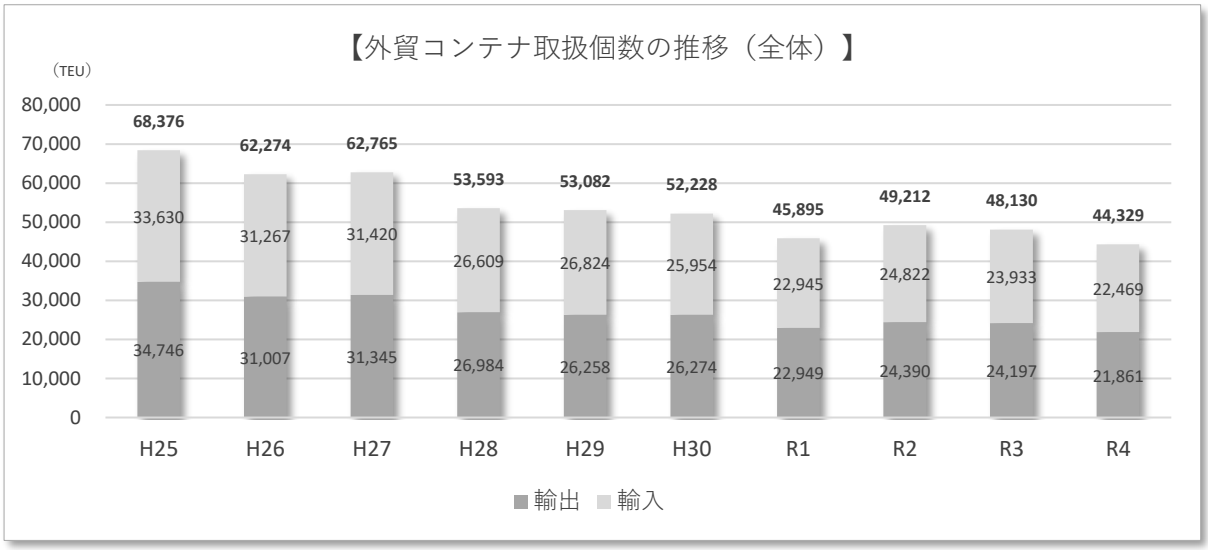

（２）外国貿易

①　相手国別

【輸出】

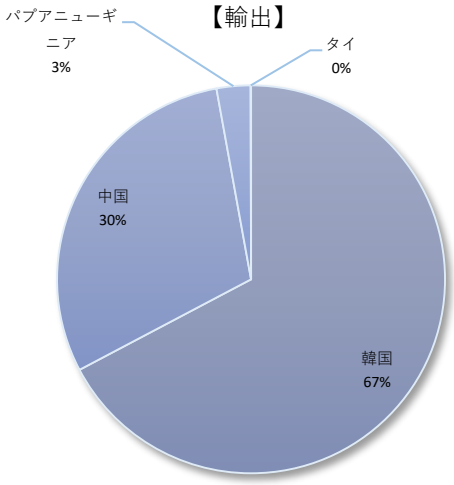

【輸入】

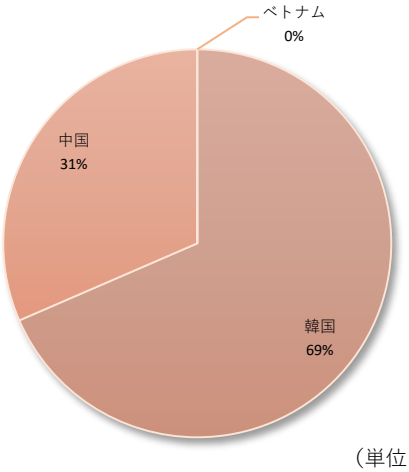

（単位：トン）

順位	輸出			輸入		
	国名	貨物量	構成比	国名	貨物量	構成比
1	韓国	142,733	67.3%	韓国	245,306	68.5%
2	中国	63,367	29.9%	中国	112,768	31.5%
3	パプアニューギニア	5,986	2.8%	ベトナム	55	0.0%
4	タイ	78	0.0%			
	合計	212,164	100.0%	合計	358,129	100.0%

【国別輸出主要品種】　（単位：トン）

国名	主要品種(1)	貨物量	構成比	主要品種(2)	貨物量	構成比	主要品種(3)	貨物量	構成比
韓国	電気機械	30,283	21.2%	染料・塗料・合成樹脂・薬の他化学工業品	29,702	20.8%	金属製品	23,528	16.5%
中国	電気機械	50,350	79.5%	金属製品	4,600	7.3%	その他機械	4,052	6.4%
パプアニューギニア	ゴム製品	5,986	100.0%						
タイ	染料・塗料・合成樹脂・薬の他化学工業品	70	89.7%	水産品	8	10.3%			

【国別輸入主要品種】　（単位：トン）

国名	主要品種(1)	貨物量	構成比	主要品種(2)	貨物量	構成比	主要品種(3)	貨物量	構成比
韓国	野菜・果物	60,636	24.7%	衣服・身廻品・はきもの	32,505	13.3%	水産品	30,692	12.5%
中国	電気機械	27,611	24.5%	その他機械	23,667	21.0%	その他輸送機械	17,557	15.6%
ベトナム	ゴム製品	55	100.0%						

②　品種別

【輸出】

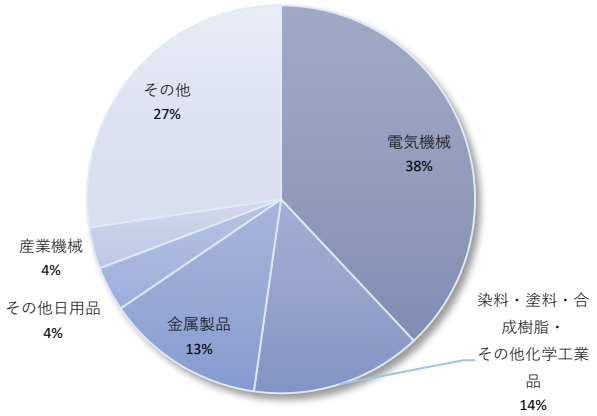

【輸入】

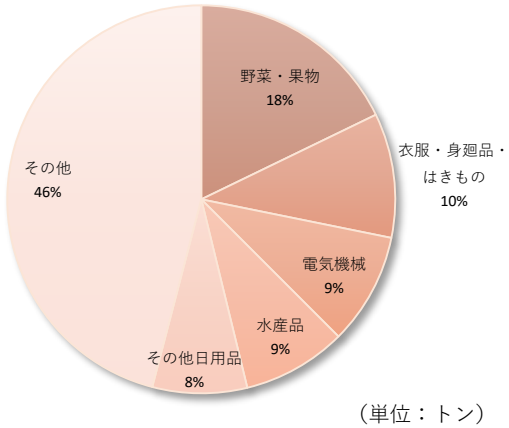

（単位：トン）

順位	輸出			輸入		
	品種	貨物量	構成比	品種	貨物量	構成比
1	電気機械	80,633	38.0%	野菜・果物	63,810	17.8%
2	染料・塗料・合成樹脂・図の他化学工業品	30,201	14.2%	衣服・身廻品・はきもの	37,142	10.4%
3	金属製品	28,128	13.3%	電気機械	33,351	9.3%
4	その他日用品	7,905	3.7%	水産品	31,112	8.7%
5	産業機械	7,350	3.5%	その他日用品	28,224	7.9%
6	ゴム製品	6,208	2.9%	染料・塗料・合成樹脂・図の他化学工業品	26,227	7.3%
7	測量・光学・医療用機械	6,143	2.9%	その他機械	23,679	6.6%
8	非金属鉱物	5,307	2.5%	自動車部品	20,368	5.7%
9	化学薬品	4,549	2.1%	その他輸送機械	17,905	5.0%
10	水産品	4,398	2.1%	鋼材	15,943	4.5%
-	その他	31,342	14.8%	その他	60,368	16.9%
	合計	212,164	100.0%	合計	358,129	100.0%

【品種別輸出主要国】

（単位：トン）

品種	国名(1)	貨物量	構成比	国名(2)	貨物量	構成比	国名(3)	貨物量	構成比
電気機械	中国	50,350	62.4%	韓国	30,283	37.6%			
染料・塗料・合成樹脂・図の他化学工業品	韓国	29,702	98.3%	中国	429	1.4%	タイ	70	0.2%
金属製品	韓国	23,528	83.6%	中国	4,600	16.4%			
その他日用品	韓国	6,939	87.8%	中国	966	12.2%			
産業機械	韓国	7,350	100.0%						

【品種別輸入主要国】

（単位：トン）

品種	国名(1)	貨物量	構成比	国名(2)	貨物量	構成比	国名(3)	貨物量	構成比
野菜・果物	韓国	60,636	95.0%	中国	3,174	5.0%			
衣服・身廻品・はきもの	韓国	32,505	87.5%	中国	4,637	12.5%			
電気機械	中国	27,611	82.8%	韓国	5,740	17.2%			
水産品	韓国	30,692	98.7%	中国	420	1.3%			
その他日用品	韓国	15,492	54.9%	中国	12,732	45.1%			

4．船舶乗降人員

（1）船舶乗降人員数の推移

（単位：人）

区分		平成30年	令和元年	令和２年	令和３年	令和４年 数量	令和４年 前年比
下関港全体		991,841	933,430	272,509	256,050	**400,456**	**156.4%**
	乗込人員	505,017	477,280	140,240	132,542	**213,844**	**161.3%**
	上陸人員	486,824	456,150	132,269	123,508	**186,612**	**151.1%**
外国航路（内数）		364,214	228,221	7,763	0	**1,522**	**-**
	乗込人員	185,102	113,778	3,805	0	**766**	**-**
	上陸人員	179,112	114,443	3,958	0	**756**	**-**
内国航路（内数）		627,627	705,209	264,746	256,050	**398,934**	**155.8%**
	乗込人員	319,915	363,502	136,435	132,542	**213,078**	**160.8%**
	上陸人員	307,712	341,707	128,311	123,508	**185,856**	**150.5%**

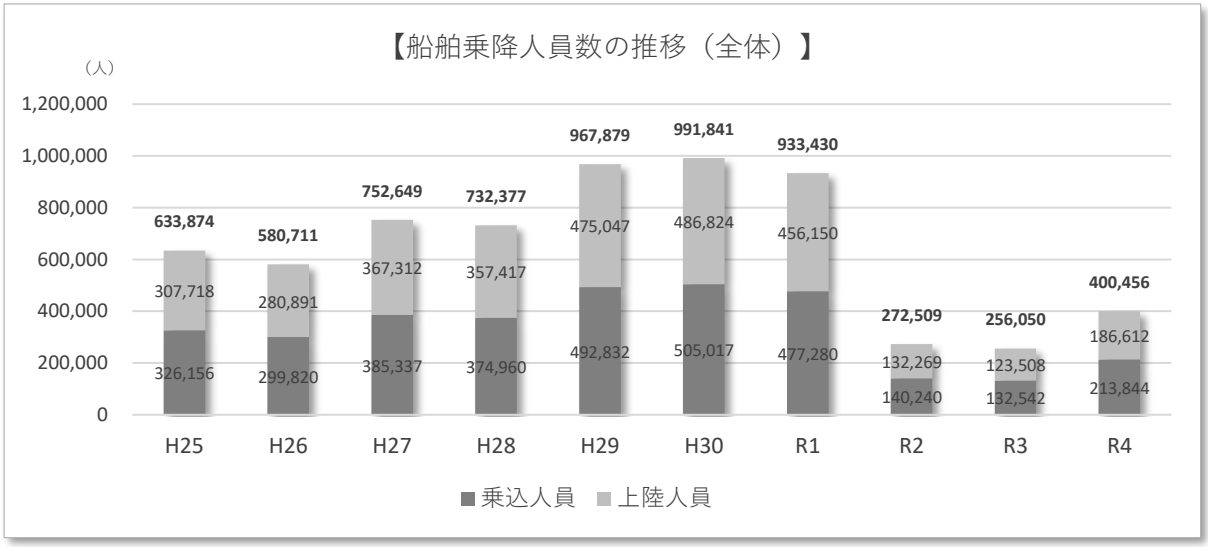

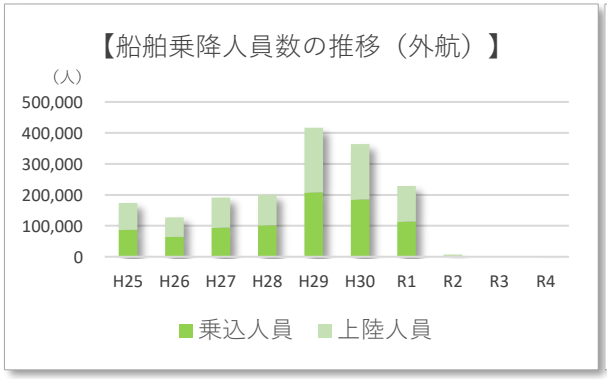

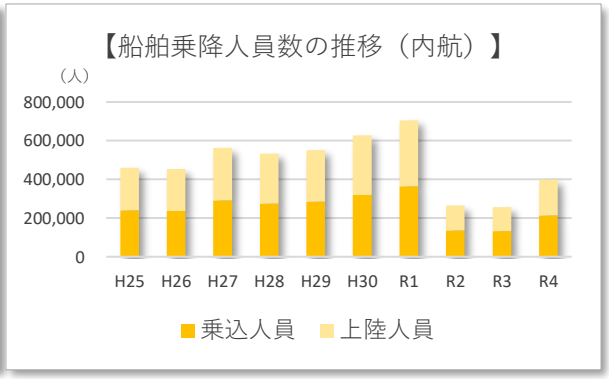

（２）うち外国航路船舶乗降人員数の推移

（単位：人）

区分		平成30年	令和元年	令和２年	令和３年	令和４年 数量	令和４年 前年比
外国航路全体		364,214	228,221	7,763	0	**1,522**	-
	乗込人員	185,102	113,778	3,805	0	**766**	-
	上陸人員	179,112	114,443	3,958	0	**756**	-
韓国航路（内数）		176,757	100,191	7,763	0	**1,522**	-
	乗込人員	87,461	50,028	3,805	0	**766**	-
	上陸人員	89,296	50,163	3,958	0	**756**	-
不定期航路（内数）		187,457	128,030	0	0	**0**	-
	乗込人員	97,641	63,750	0	0	**0**	-
	上陸人員	89,816	64,280	0	0	**0**	-

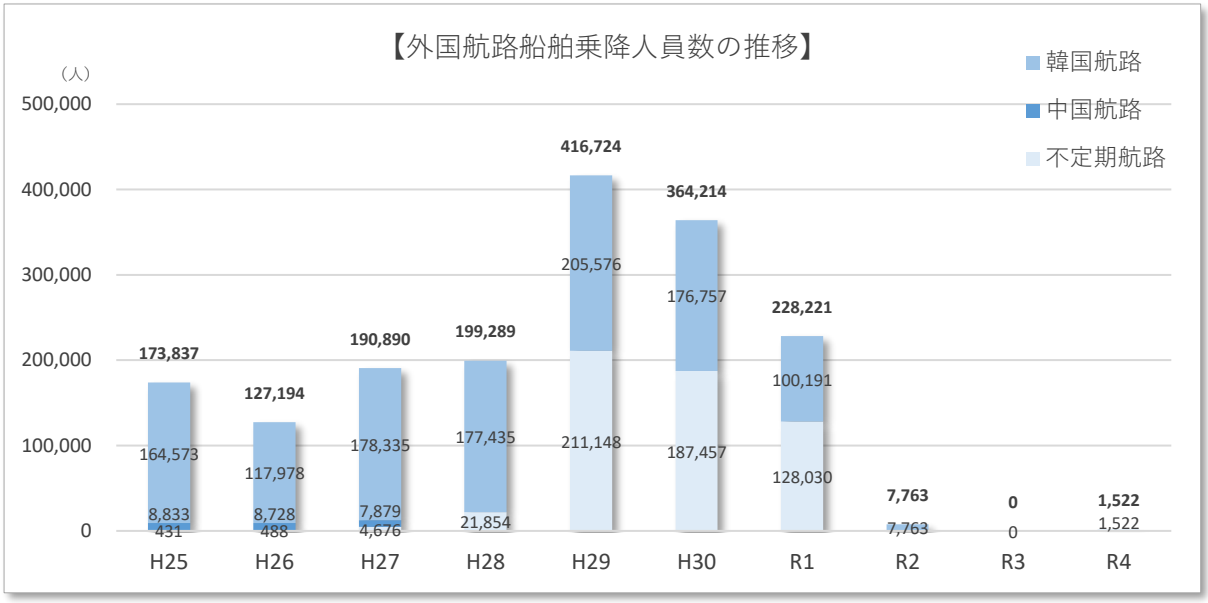

Ⅱ．入港船舶

１．入港船舶表

（単位：隻、総トン）

区　分	商船		漁船		避難船		その他		合計	
	隻数	総トン数	隻数	総トン数	隻数	総トン数	隻数	総トン数	隻数	総トン数
外　航	893	5,526,118	26	3,588	0	0	57	68,774	976	5,598,480
内　航	21,058	2,364,264	3,090	328,522	0	0	498	313,639	24,646	3,006,425
計	21,951	7,890,382	3,116	332,110	0	0	555	382,413	(807) 25,622	(4,289,237) 8,604,905
令和3年	22,298	8,033,362	3,626	383,750	1	5,566	529	558,952	(854) 26,454	(4,385,833) 8,981,630

（）内は外国船で内数

２．月別入港最大船舶（公共岸壁で商船のみ）

	外国船			
	係留場所	国籍	船名	総トン数
1月	西山ふ頭－１２m岸壁（西山３号）	パナマ	UNION LUCK	9,593
2月	西山ふ頭－１２m岸壁（西山３号）	パナマ	CSE PROSPERITY EXPRESS	16,962
3月	西山ふ頭－１２m岸壁（西山３号）	マーシャル諸島共和国	CS VANGUARD	17,136
4月	第１突堤北側－１３m岸壁（１０号）	パナマ	ELM K	20,992
5月	新港ふ頭－１２m岸壁（新港１号）	パナマ	PLEIADES SPIRIT	38,677
6月	新港ふ頭－１２m岸壁（新港１号）	パナマ	FRONTIER ACE	24,073
7月	新港ふ頭－１２m岸壁（新港１号）	バハマ	ISTRA ACE	25,555
8月	西山ふ頭－１２m岸壁（西山３号）	ベトナム	PVT-HN	16,963
9月	西山ふ頭－１２m岸壁（西山３号）	マーシャル諸島共和国	CS VANGUARD	17,136
10月	長府ふ頭－１１m岸壁（長府３号）	パナマ	KEN HOPE	19,801
11月	長府ふ頭－１１m岸壁（長府３号）	マーシャル諸島共和国	EASTERN HOPE	17,019
12月	長府ふ頭－１１m岸壁（長府３号）	中国（ホンコン）	SUNGKIANG	21,526

	日本船		
	係留場所	船名	総トン数
1月	細江ふ頭－７．５m岸壁（１８号）	はまゆう	7,747
2月	細江ふ頭－７．５m岸壁（１８号）	はまゆう	7,747
3月	細江ふ頭－７．５m岸壁（１８号）	はまゆう	7,747
4月	細江ふ頭－７．５m岸壁（１８号）	はまゆう	7,747
5月	あるかぽーと－１２m岸壁	PACIFIC VENUS	26,594
6月	細江ふ頭－７．５m岸壁（１８号）	はまゆう	7,747
7月	第一突堤１２号	はまな	8,150
8月	細江ふ頭－７．５m岸壁（１８号）	はまゆう	7,747
9月	細江ふ頭－７．５m岸壁（１８号）	はまゆう	7,747
10月	細江ふ頭－７．５m岸壁（１８号）	はまゆう	7,747
11月	細江ふ頭－７．５m岸壁（１８号）	はまゆう	7,747
12月	細江ふ頭－７．５m岸壁（１８号）	はまゆう	7,747

3．入港船舶の内外航別・トン数階級別年次表

年次	合計		内外航別				トン数階級別			
			外航		内航		10,000トン以上		6,000トン以上10,000トン未満	
	隻数	総トン数	隻数	総トン数	隻数	総トン数	隻数	総トン数	隻数	総トン数
昭和 元 年	200,148	12,254,034	79	36,753	200,069	12,217,281	−	−	−	−
5	151,707	9,540,174	15	36,212	151,692	9,503,962	−	−	−	−
10	462,748	25,067,151	54	131,015	462,694	24,936,136	−	−	−	−
15	345,739	36,929,054	−	−	345,739	36,929,054	−	−	−	−
23	10,678	1,731,837	−	−	10,678	1,731,837	−	−	−	−
25	90,886	7,416,847	49	180,971	90,837	7,235,876	−	−	−	−
30	91,637	11,397,662	118	305,168	91,519	11,092,494	−	−	−	−
35	78,151	11,342,295	378	1,650,773	77,773	9,691,522	10	124,019	117	868,629
36	75,664	10,779,520	460	2,515,575	75,204	8,263,945	40	485,068	182	1,385,292
37	77,257	9,584,154	511	2,130,572	76,746	7,453,582	47	618,572	121	915,303
38	77,317	9,909,820	484	2,120,958	76,833	7,788,862	51	709,921	111	880,470
39	75,909	10,125,491	513	2,497,987	75,396	7,627,504	56	779,378	147	1,152,687
40	74,237	10,012,772	546	2,816,991	73,691	7,195,781	64	965,522	145	1,162,485
41	72,665	11,222,305	778	3,817,966	71,887	7,404,339	64	917,072	247	1,981,550
42	71,059	12,759,363	1,503	4,802,165	69,556	7,957,198	94	1,308,767	267	2,147,685
43	73,913	15,331,482	2,173	6,188,991	71,740	9,142,491	174	2,647,505	270	2,178,422
44	65,317	13,536,576	1,802	4,884,621	63,515	8,651,955	141	2,133,119	216	1,787,371
45	64,124	13,330,844	1,849	4,657,738	62,275	8,673,106	128	1,923,182	174	1,422,362
46	65,993	15,196,637	2,300	4,449,558	63,693	10,747,079	118	1,896,260	119	995,325
47	71,576	18,122,262	1,972	4,231,120	69,604	13,891,142	132	2,051,269	165	1,311,622
48	69,319	19,794,101	1,532	5,014,009	67,787	14,780,092	159	2,869,143	132	1,086,670
49	66,845	20,012,951	2,763	5,815,479	64,082	14,197,472	209	3,769,344	140	1,139,254
50	65,263	18,326,908	3,798	4,501,693	61,465	13,825,215	145	2,480,399	110	885,776
51	59,316	16,232,694	4,613	5,173,650	54,703	11,059,044	148	2,664,650	116	937,690
52	61,177	16,897,737	3,824	4,932,755	57,353	11,964,982	139	2,437,996	106	859,628
53	59,453	15,473,830	3,551	4,738,280	55,902	10,735,550	130	2,322,400	91	750,141
54	60,811	16,157,061	3,244	4,925,267	57,567	11,231,794	147	2,662,910	71	585,244
55	59,510	16,393,523	3,097	4,669,230	56,413	11,724,293	128	2,272,707	87	739,948
56	56,637	15,582,241	3,048	4,749,171	53,589	10,833,070	130	2,242,361	96	837,466
57	53,723	14,859,932	3,062	4,131,015	50,661	10,728,917	114	2,073,201	61	512,232
58	56,071	15,237,566	3,192	4,448,299	52,879	10,789,267	100	1,724,280	64	553,237
59	54,025	15,345,317	2,810	4,514,663	51,215	10,830,654	99	1,724,752	97	744,694
60	51,322	15,248,792	2,391	5,034,527	48,931	10,214,265	108	2,061,619	200	1,417,702
61	51,764	14,682,011	2,303	4,645,115	49,461	10,036,896	94	1,785,988	191	1,319,244
62	51,381	14,614,932	2,094	4,667,424	49,287	9,947,508	104	1,851,693	189	1,331,575
63	52,619	14,741,428	1,989	4,642,007	50,630	10,099,421	112	1,827,345	339	2,236,358
平成 元 年	49,738	14,698,136	1,679	4,798,791	48,059	9,899,345	117	1,922,490	383	2,534,062
2	47,923	14,241,499	1,653	4,504,899	46,270	9,736,600	104	1,746,499	379	2,475,087
3	47,927	14,528,402	1,632	4,466,478	46,295	10,061,924	109	1,752,402	391	2,594,176
4	46,030	14,829,558	1,600	4,810,624	44,430	10,018,934	116	1,996,674	396	2,634,678
5	46,832	15,470,836	1,922	5,502,049	44,910	9,968,787	123	2,102,664	385	2,539,513
6	46,613	15,239,352	1,877	5,454,751	44,736	9,784,601	125	2,281,759	360	2,336,085
7	46,747	14,773,184	1,891	5,188,991	44,856	9,584,193	112	2,003,621	367	2,386,189
8	45,455	15,238,452	1,869	5,363,058	43,586	9,875,394	86	1,754,919	391	2,646,108
9	42,675	14,652,412	2,080	5,381,135	40,595	9,271,277	96	1,678,137	405	2,774,188
10	45,757	14,667,809	2,154	5,182,596	43,603	9,485,213	71	1,315,579	408	2,928,789
11	44,520	15,100,500	2,096	5,890,658	42,424	9,209,842	77	1,495,834	399	3,039,754
12	41,800	16,654,496	2,453	6,605,348	39,347	10,049,148	79	1,676,032	432	3,243,583
13	40,213	16,494,532	2,431	6,973,420	37,782	9,521,112	77	1,726,886	464	3,544,985
14	39,960	16,404,495	2,510	7,059,788	37,450	9,344,707	88	1,902,474	465	3,684,172
15	42,982	17,645,950	2,638	8,440,112	40,344	9,205,838	164	3,181,721	431	3,354,284
16	42,921	17,465,648	2,537	7,796,949	40,384	9,668,699	172	3,331,605	396	3,149,104
17	41,682	18,300,457	2,453	8,702,777	39,229	9,597,680	228	4,206,822	381	3,022,124
18	41,697	18,440,340	2,351	9,049,895	39,346	9,390,445	260	4,671,776	389	3,090,078
19	36,845	16,634,456	1,999	8,961,041	34,846	7,673,415	261	4,905,201	370	2,924,419
20	37,409	15,676,429	1,834	8,450,127	35,575	7,226,302	216	4,090,821	368	2,912,602
21	37,779	14,241,282	1,558	7,273,574	36,221	6,967,708	175	3,174,985	399	3,112,362
22	37,163	14,280,725	1,571	7,264,622	35,592	7,016,103	148	2,707,440	479	3,620,674
23	35,375	14,624,734	1,630	7,981,413	33,745	6,643,321	151	2,688,200	573	4,436,055
24	30,429	10,617,429	1,515	7,164,284	28,914	3,453,145	140	2,565,231	490	3,703,781
25	34,931	10,563,847	1,486	7,110,290	33,445	3,453,557	136	2,553,475	482	3,623,690
26	36,949	10,961,687	1,395	7,210,507	35,554	3,751,180	136	2,707,078	490	3,708,483
27	36,750	11,193,513	1,338	7,502,932	35,412	3,690,581	156	3,023,945	499	3,765,436
28	35,876	9,935,318	1,292	6,611,055	34,584	3,324,263	72	2,031,527	507	3,792,479
29	35,703	12,795,501	1,297	9,332,790	34,406	3,462,711	109	4,845,002	499	3,743,543
30	34,683	12,955,413	1,309	9,261,588	33,374	3,693,825	79	4,525,261	543	4,093,475
令和 元 年	34,184	11,510,380	1,318	7,950,243	32,866	3,560,137	63	3,136,445	504	3,879,049
2	28,118	9,136,615	1,197	6,037,891	26,921	3,098,724	33	1,164,519	501	3,864,369
3	26,454	8,981,630	1,027	5,744,180	25,427	3,237,450	42	957,533	508	3,958,241
令和 4 年	(807)	(4,289,237)					外航 55	1,107,660	469	3,682,490
							内航 5	80,594	9	65,261
	25,622	8,604,905	976	5,598,480	24,646	3,006,425	合計 (55)	(1,107,660)	(300)	(2,373,247)
							60	1,188,254	478	3,747,751

トン数階級別										年次
3,000トン以上6,000トン未満		1,000トン以上3,000トン未満		500トン以上1,000トン未満		100トン以上500トン未満		5トン以上100トン未満		
隻数	総トン数	隻数	総トン数	隻数	総トン数	隻数	総トン数	隻数	総トン数	
−	−	−	−	−	−	−	−	−	−	昭和 元 年
−	−	−	−	−	−	−	−	−	−	5
−	−	−	−	−	−	−	−	−	−	10
−	−	−	−	−	−	−	−	−	−	15
−	−	−	−	−	−	−	−	−	−	23
−	−	−	−	−	−	−	−	−	−	25
−	−	−	−	−	−	−	−	−	−	30
124	542,732	333	509,290	609	471,212	17,512	5,978,648	59,446	2,847,765	35
120	543,985	309	506,977	633	485,914	16,756	4,575,901	57,624	2,796,383	36
122	529,802	310	496,091	624	484,113	15,624	3,184,469	60,409	3,355,804	37
118	481,191	322	506,629	601	467,772	15,225	3,184,280	60,889	3,679,557	38
101	418,555	348	595,744	669	499,616	13,696	2,867,767	60,892	3,811,744	39
138	560,005	318	534,285	785	572,484	9,099	1,969,322	63,688	4,248,669	40
163	674,628	402	713,752	1,062	746,775	8,726	2,084,458	62,001	4,104,070	41
188	798,759	463	871,645	1,382	927,853	12,016	2,777,650	56,649	3,927,004	42
187	771,447	495	923,411	1,230	858,367	16,646	4,159,718	54,911	3,792,612	43
135	574,591	413	801,542	1,370	819,847	17,824	4,460,790	45,218	2,959,316	44
226	909,940	351	599,309	1,387	921,154	17,769	4,700,641	44,089	2,854,256	45
272	1,094,796	370	647,841	1,405	951,679	24,816	6,942,129	38,893	2,668,607	46
258	1,043,824	354	610,918	1,039	749,966	33,949	9,913,612	35,679	2,441,051	47
283	1,146,273	368	687,669	1,146	832,344	35,435	11,036,786	31,796	2,135,216	48
274	1,096,145	377	710,115	1,032	763,348	31,527	10,461,686	33,286	2,073,059	49
273	1,093,544	309	561,043	853	647,277	28,506	10,376,527	35,067	2,282,342	50
310	1,348,152	356	653,108	900	699,481	22,869	7,697,639	34,617	2,231,974	51
298	1,407,237	393	761,226	995	861,183	24,315	8,335,963	34,931	2,234,504	52
264	1,270,553	347	709,030	1,014	855,107	24,136	7,362,380	33,471	2,204,219	53
262	1,260,081	462	912,577	935	804,085	24,679	7,753,483	34,255	2,178,681	54
267	1,273,123	361	746,826	993	841,252	25,368	8,416,178	32,306	2,103,489	55
247	1,195,555	299	595,600	861	722,952	25,072	8,238,976	29,932	1,749,331	56
254	1,209,348	278	554,526	954	788,179	24,624	8,195,705	27,438	1,526,741	57
342	1,726,234	242	488,262	734	607,458	26,572	8,547,572	28,017	1,590,523	58
356	1,799,250	335	623,900	740	608,320	24,882	8,291,492	27,516	1,552,909	59
248	1,271,427	254	500,528	683	543,208	23,282	7,929,135	26,547	1,525,173	60
239	1,270,096	208	389,498	607	455,381	23,384	7,912,213	27,041	1,549,591	61
231	1,238,702	233	422,762	706	529,162	22,609	7,695,380	27,309	1,545,658	62
97	420,440	255	467,919	778	577,278	22,693	7,592,311	28,345	1,619,777	63
96	386,332	260	444,050	887	645,498	21,178	7,210,531	26,817	1,555,173	平成 元 年
74	323,586	257	447,934	833	611,192	21,566	7,269,083	24,710	1,368,118	2
69	300,232	292	493,676	1,074	768,598	21,792	7,380,702	24,200	1,238,616	3
63	268,540	365	600,388	1,156	841,898	21,587	7,397,001	22,347	1,090,379	4
62	272,449	605	990,647	1,193	863,552	21,119	7,393,537	23,345	1,308,474	5
63	274,568	501	883,670	1,255	915,478	21,289	7,479,427	23,020	1,068,365	6
60	253,964	423	734,024	2,131	1,496,834	20,282	6,797,756	23,372	1,100,796	7
99	394,104	436	744,650	5,409	3,754,163	15,951	4,863,533	23,083	1,080,975	8
80	323,329	383	700,574	5,008	3,474,608	14,839	4,712,048	21,864	989,528	9
79	325,418	399	810,496	4,894	3,398,462	15,714	4,740,915	24,192	1,148,150	10
134	525,018	372	833,700	6,597	4,540,110	13,371	3,845,788	23,570	820,296	11
304	1,241,163	308	635,381	10,090	6,908,461	9,596	2,296,265	20,991	653,611	12
328	1,368,282	421	813,763	9,252	6,325,934	8,934	2,098,870	20,737	615,812	13
167	689,158	441	936,610	9,656	6,620,485	8,367	1,956,151	20,776	615,445	14
199	788,627	576	1,216,625	9,510	6,518,182	8,367	1,941,505	23,735	645,006	15
72	284,418	663	1,364,310	9,531	6,547,052	9,234	2,150,496	22,853	638,663	16
93	372,197	692	1,314,139	9,741	6,698,740	8,566	2,090,599	21,981	595,836	17
115	461,403	538	952,010	9,721	6,694,429	8,284	1,925,989	22,390	644,655	18
106	443,658	573	1,056,473	7,219	4,987,665	7,472	1,714,645	20,844	602,395	19
158	643,316	539	1,168,306	6,441	4,471,457	7,693	1,749,494	21,994	640,433	20
107	437,861	425	909,280	6,166	4,248,568	7,540	1,688,217	22,967	670,009	21
162	656,965	405	764,364	6,143	4,239,724	7,182	1,661,023	22,644	630,535	22
176	657,584	362	663,089	5,742	3,953,661	6,684	1,636,645	21,687	589,500	23
184	698,202	393	758,361	982	734,026	6,229	1,579,854	22,011	577,974	24
215	788,782	352	629,764	1,137	865,818	5,879	1,439,863	26,730	662,455	25
228	913,354	341	561,386	1,172	880,702	6,117	1,482,439	28,465	708,245	26
194	833,237	278	461,555	1,209	922,832	6,060	1,474,002	28,354	712,506	27
193	819,556	216	319,199	1,058	783,886	5,953	1,503,629	27,877	685,042	28
215	947,935	206	320,601	1,167	875,439	5,545	1,377,093	27,962	685,888	29
244	1,058,034	284	467,120	1,130	883,972	5,020	1,268,071	27,383	659,480	30
235	1,089,189	416	689,170	1,100	867,072	4,634	1,204,599	27,232	644,856	令和 元 年
253	1,123,893	313	573,220	956	754,198	4,069	1,135,465	21,993	520,951	2
247	1,090,660	280	552,567	1,025	788,947	4,145	1,146,752	20,207	486,930	3
112	535,048	86	185,694	4	2,812	249	84,757	1	19	令和 4 年
117	446,167	132	232,725	983	735,036	3,531	980,963	19,869	465,679	
(112)	(535,048)	(86)	(185,694)	(4)	(2,812)	(249)	(84,757)	(1)	(19)	
229	981,215	218	418,419	987	737,848	3,780	1,065,720	19,870	465,698	

Ⅲ．海上出入貨物

１．海上出入貨物年次表

区分 / 年次	合計			外国貿易			内国貿易			年次
	計	輸移出	輸移入	計	輸出	輸入	計	移出	移入	
昭和　元　年	2,529,299	948,048	1,581,251	26,299	11,848	14,451	2,503,000	936,200	1,566,800	昭和　元　年
5	2,318,140	880,165	1,437,975	10,773	4,162	6,611	2,307,367	876,003	1,431,364	5
10	5,047,744	2,573,977	2,473,767	34,596	22,711	11,885	5,013,148	2,551,266	2,461,882	10
15	5,268,135	2,650,158	2,617,977	－	－	－	5,268,135	2,650,158	2,617,977	15
23	1,383,056	741,641	641,415	1,265	－	1,265	1,381,791	741,641	640,150	23
25	1,647,558	739,888	907,670	249,529	77,921	171,608	1,398,029	661,967	736,062	25
30	3,281,676	1,370,218	1,911,458	324,928	65,653	259,275	2,956,748	1,304,565	1,652,183	30
35	3,769,589	1,743,439	2,026,150	276,235	59,021	217,214	3,493,354	1,684,418	1,808,936	35
36	4,242,455	1,950,687	2,291,768	586,502	83,182	503,320	3,655,953	1,867,505	1,788,448	36
37	4,109,388	1,930,472	2,178,916	539,507	97,814	441,693	3,569,881	1,832,658	1,737,223	37
38	4,111,887	1,931,068	2,180,819	550,428	47,468	502,960	3,561,459	1,883,600	1,677,859	38
39	4,592,875	2,055,016	2,537,859	646,125	60,795	585,330	3,946,750	1,994,221	1,952,529	39
40	4,897,521	2,120,671	2,776,850	705,701	85,778	619,923	4,191,820	2,034,893	2,156,927	40
41	5,238,497	2,047,209	3,191,288	1,102,237	213,288	888,949	4,136,260	1,833,921	2,302,339	41
42	6,343,029	2,442,526	3,900,503	1,311,662	301,944	1,009,718	5,031,367	2,140,582	2,890,785	42
43	7,649,997	2,821,410	4,828,587	1,946,001	275,752	1,670,249	5,703,996	2,545,658	3,158,338	43
44	7,636,716	3,105,108	4,531,608	1,941,359	209,187	1,732,172	5,695,357	2,895,921	2,799,436	44
45	7,198,044	2,678,426	4,519,618	2,062,530	234,906	1,827,624	5,135,514	2,443,520	2,691,994	45
46	10,073,247	4,381,678	5,691,569	1,724,015	264,395	1,459,620	8,349,232	4,117,283	4,231,949	46
47	19,433,066	8,726,110	10,706,956	1,876,997	322,357	1,554,640	17,556,069	8,403,753	9,152,316	47
48	23,205,783	10,413,754	12,792,029	1,974,594	281,203	1,693,391	21,231,189	10,132,551	11,098,638	48
49	17,196,207	7,512,524	9,683,683	1,913,145	265,997	1,647,148	15,283,062	7,246,527	8,036,535	49
50	15,299,355	6,900,922	8,398,433	1,369,616	253,620	1,115,996	13,929,739	6,647,302	7,282,437	50
51	12,814,145	5,387,512	7,426,633	1,940,553	266,708	1,673,845	10,873,592	5,120,804	5,752,788	51
52	15,830,010	6,917,686	8,912,324	2,027,633	336,543	1,691,090	13,802,377	6,581,143	7,221,234	52
53	15,438,939	6,607,174	8,831,765	1,899,882	377,606	1,522,276	13,539,057	6,229,568	7,309,489	53
54	15,801,516	6,310,549	9,490,967	2,051,037	301,784	1,749,253	13,750,479	6,008,765	7,741,714	54
55	15,801,535	6,500,094	9,301,441	1,656,328	302,253	1,354,075	14,145,207	6,197,841	7,947,366	55
56	14,893,518	6,149,987	8,743,531	1,940,412	427,007	1,513,405	12,953,106	5,722,980	7,230,126	56
57	14,349,556	6,021,481	8,328,075	1,670,826	304,526	1,366,300	12,678,730	5,716,955	6,961,775	57
58	13,707,176	6,027,521	7,679,655	1,883,677	398,517	1,485,160	11,823,499	5,629,004	6,194,495	58
59	14,381,775	6,337,598	8,044,177	2,048,703	466,515	1,582,188	12,333,072	5,871,083	6,461,989	59
60	13,708,046	5,863,456	7,844,590	2,294,341	559,723	1,734,618	11,413,705	5,303,733	6,109,972	60
61	13,724,619	5,970,630	7,753,989	2,562,312	656,726	1,905,586	11,162,307	5,313,904	5,848,403	61
62	13,961,105	6,153,592	7,807,513	2,677,508	691,237	1,986,271	11,283,597	5,462,355	5,821,242	62
63	13,812,283	6,250,115	7,562,168	2,567,050	722,288	1,844,762	11,245,233	5,527,827	5,717,406	63
平成　元　年	13,280,185	6,126,560	7,153,625	2,370,840	729,344	1,641,496	10,909,345	5,397,216	5,512,129	平成　元　年
2	13,291,638	6,052,883	7,238,755	2,328,635	668,949	1,659,686	10,963,003	5,383,934	5,579,069	2
3	12,399,255	5,523,131	6,876,124	2,097,209	717,736	1,379,473	10,302,046	4,805,395	5,496,651	3
4	12,132,440	5,271,764	6,860,676	2,145,914	696,712	1,449,202	9,986,526	4,575,052	5,411,474	4
5	11,022,131	4,736,024	6,286,107	1,667,435	319,332	1,348,103	9,354,696	4,416,692	4,938,004	5
6	10,971,335	4,617,304	6,354,031	1,718,346	364,469	1,353,877	9,252,989	4,252,835	5,000,154	6
7	10,973,813	4,686,882	6,286,931	1,854,186	413,440	1,440,746	9,119,627	4,273,442	4,846,185	7
8	10,658,066	4,580,070	6,077,996	1,848,144	444,694	1,403,450	8,809,922	4,135,376	4,674,546	8
9	10,207,312	4,536,445	5,670,867	2,080,024	629,342	1,450,682	8,127,288	3,907,103	4,220,185	9
10	9,292,863	3,950,788	5,342,075	1,823,721	469,999	1,353,722	7,469,142	3,480,789	3,988,353	10
11	9,224,223	3,777,750	5,446,473	2,156,606	559,959	1,596,647	7,067,617	3,217,791	3,849,826	11
12	10,683,332	4,677,166	6,006,166	2,593,435	716,191	1,877,244	8,089,897	3,960,975	4,128,922	12
13	9,175,327	4,044,629	5,130,698	2,320,171	659,793	1,660,378	6,855,156	3,384,836	3,470,320	13
14	8,955,113	3,998,863	4,956,250	2,203,363	761,402	1,441,961	6,751,750	3,237,461	3,514,289	14
15	8,471,318	3,783,092	4,688,226	2,175,365	795,503	1,379,862	6,295,953	2,987,589	3,308,364	15
16	9,102,532	3,948,701	5,153,831	2,361,842	918,355	1,443,487	6,740,690	3,030,346	3,710,344	16
17	9,324,087	4,060,013	5,264,074	2,343,869	928,346	1,415,523	6,980,218	3,131,667	3,848,551	17
18	8,852,119	3,840,966	5,011,153	2,356,370	958,037	1,398,333	6,495,749	2,882,929	3,612,820	18
19	7,949,060	3,729,192	4,219,868	2,613,978	1,253,706	1,360,272	5,335,082	2,475,486	2,859,596	19
20	7,545,939	3,413,837	4,132,102	2,555,319	1,244,739	1,310,580	4,990,620	2,169,098	2,821,522	20
21	5,710,294	2,607,733	3,102,561	1,895,457	853,031	1,042,426	3,814,837	1,754,702	2,060,135	21
22	6,451,175	2,965,852	3,485,323	2,406,637	1,043,794	1,362,843	4,044,538	1,922,058	2,122,480	22
23	5,902,559	2,587,850	3,314,709	2,087,610	857,372	1,230,238	3,814,949	1,730,478	2,084,471	23
24	4,203,732	1,655,698	2,548,034	1,965,556	812,349	1,153,207	2,238,176	843,349	1,394,827	24
25	5,221,674	2,388,536	2,833,138	2,887,345	1,591,700	1,295,645	2,334,329	796,836	1,537,493	25
26	4,679,910	2,074,106	2,605,804	2,641,020	1,424,183	1,216,837	2,038,890	649,923	1,388,967	26
27	4,546,676	1,997,782	2,548,894	2,603,024	1,376,056	1,226,968	1,943,652	621,726	1,321,926	27
28	4,127,597	1,785,128	2,342,469	2,411,572	1,076,037	1,335,535	1,716,025	709,091	1,006,934	28
29	4,644,262	2,010,478	2,633,784	2,785,696	1,360,226	1,425,470	1,858,566	650,252	1,208,314	29
30	5,072,735	2,212,743	2,859,992	2,921,273	1,350,153	1,571,120	2,151,462	862,590	1,288,872	30
令和　元　年	4,470,281	1,901,632	2,568,649	2,610,077	1,087,928	1,522,149	1,860,204	813,704	1,046,500	令和　元　年
2	3,840,006	1,568,424	2,271,582	2,420,223	851,551	1,568,672	1,419,783	716,873	702,910	2
3	4,171,409	1,633,123	2,538,286	2,670,530	912,544	1,757,986	1,500,879	720,579	780,300	3
令和　4　年	3,928,792	1,539,371	2,389,421	2,687,493	909,527	1,777,966	1,241,299	629,844	611,455	令和　4　年

2．海上出入貨物品種別貨物量

（単位：トン）	外貿					内貿					合計		
	輸出	輸入	計	構成比		移出	移入	計	構成比		合計	構成比	
合計トン	909,527	1,777,966	2,687,493	対全体	対大区分	629,844	611,455	1,241,299	対全体	対大区分	3,928,792	対全体	対大区分
(1)農水産品	6,636	104,669	111,305	4.1%	(100.0%)	1,300	8,531	9,831	0.8%	(100.0%)	121,136	3.1%	(100.0%)
011 麦	0	0	0	0.0%	(0.0%)	1,300	0	1,300	0.1%	(13.2%)	1,300	0.0%	(1.1%)
021 米	0	0	0	0.0%	(0.0%)	0	0	0	0.0%	(0.0%)	0	0.0%	(0.0%)
022 とうもろこし	0	0	0	0.0%	(0.0%)	0	0	0	0.0%	(0.0%)	0	0.0%	(0.0%)
023 豆類	0	0	0	0.0%	(0.0%)	0	0	0	0.0%	(0.0%)	0	0.0%	(0.0%)
024 その他雑穀	0	0	0	0.0%	(0.0%)	0	0	0	0.0%	(0.0%)	0	0.0%	(0.0%)
031 野菜・果物	101	63,810	63,911	2.4%	(57.4%)	0	0	0	0.0%	(0.0%)	63,911	1.6%	(52.8%)
041 綿花	0	0	0	0.0%	(0.0%)	0	0	0	0.0%	(0.0%)	0	0.0%	(0.0%)
051 その他農産品	150	4,722	4,872	0.2%	(4.4%)	0	0	0	0.0%	(0.0%)	4,872	0.1%	(4.0%)
061 羊毛	0	0	0	0.0%	(0.0%)	0	0	0	0.0%	(0.0%)	0	0.0%	(0.0%)
071 その他畜産品	0	180	180	0.0%	(0.2%)	0	0	0	0.0%	(0.0%)	180	0.0%	(0.1%)
081 水産品	6,385	35,957	42,342	1.6%	(38.0%)	0	8,531	8,531	0.7%	(86.8%)	50,873	1.3%	(42.0%)
(2)林産品	1	305,796	305,797	11.4%	(100.0%)	0	519	519	0.0%	(100.0%)	306,316	11.4%	(100.0%)
091 原木	0	0	0	0.0%	(0.0%)	0	0	0	0.0%	(0.0%)	0	0.0%	(0.0%)
092 製材	0	590	590	0.0%	(0.2%)	0	519	519	0.0%	(100.0%)	1,109	0.0%	(0.4%)
101 樹脂類	1	20	21	0.0%	(0.0%)	0	0	0	0.0%	(0.0%)	21	0.0%	(0.0%)
111 木材チップ	0	305,186	305,186	11.4%	(99.8%)	0	0	0	0.0%	(0.0%)	305,186	11.4%	(99.6%)
112 その他林産品	0	0	0	0.0%	(0.0%)	0	0	0	0.0%	(0.0%)	0	0.0%	(0.0%)
121 薪炭	0	0	0	0.0%	(0.0%)	0	0	0	0.0%	(0.0%)	0	0.0%	(0.0%)
(3)鉱産品	5,316	154,920	160,236	6.0%	(100.0%)	82,794	182,273	265,067	9.9%	(100.0%)	425,303	15.8%	(100.0%)
131 石炭	0	0	0	0.0%	(0.0%)	0	98,368	98,368	3.7%	(37.1%)	98,368	3.7%	(23.1%)
141 鉄鉱石	0	0	0	0.0%	(0.0%)	0	0	0	0.0%	(0.0%)	0	0.0%	(0.0%)
151 金属鉱	0	91,680	91,680	3.4%	(57.2%)	25,045	16,262	41,307	1.5%	(15.6%)	132,987	4.9%	(31.3%)
161 砂利・砂	0	0	0	0.0%	(0.0%)	0	49,012	49,012	1.8%	(18.5%)	49,012	1.8%	(11.5%)
162 石材	0	23	23	0.0%	(0.0%)	0	0	0	0.0%	(0.0%)	23	0.0%	(0.0%)
171 原油	9	0	9	0.0%	(0.0%)	0	0	0	0.0%	(0.0%)	9	0.0%	(0.0%)
181 りん鉱石	0	63,197	63,197	2.4%	(39.4%)	0	0	0	0.0%	(0.0%)	63,197	2.4%	(14.9%)
191 石灰石	0	0	0	0.0%	(0.0%)	0	707	707	0.0%	(0.3%)	707	0.0%	(0.2%)
201 原塩	0	20	20	0.0%	(0.0%)	0	0	0	0.0%	(0.0%)	20	0.0%	(0.0%)
211 非金属鉱物	5,307	0	5,307	0.2%	(3.3%)	57,749	17,924	75,673	2.8%	(28.5%)	80,980	3.0%	(19.0%)
(4)金属機械工業品	640,626	866,050	1,506,676	56.1%	(100.0%)	25,473	98,881	124,354	4.6%	(100.0%)	1,631,030	60.7%	(100.0%)
221 鉄鋼	538	1,569	2,107	0.1%	(0.1%)	0	0	0	0.0%	(0.0%)	2,107	0.1%	(0.1%)
222 鋼材	11,350	19,861	31,211	1.2%	(2.1%)	0	80,857	80,857	3.0%	(65.0%)	112,068	4.2%	(6.9%)
231 非鉄金属	2,746	630	3,376	0.1%	(0.2%)	25,184	17,568	42,752	1.6%	(34.4%)	46,128	1.7%	(2.8%)
241 金属製品	81,024	27,766	108,790	4.0%	(7.2%)	50	0	50	0.0%	(0.0%)	108,840	4.0%	(6.7%)
251 鉄道車両	9	21	30	0.0%	(0.0%)	0	0	0	0.0%	(0.0%)	30	0.0%	(0.0%)
252 完成自動車	176,990	230,470	407,460	15.2%	(27.0%)	0	0	0	0.0%	(0.0%)	407,460	15.2%	(25.0%)
[うちフェリー貨物]	[128,480]	[228,030]	[356,510]	13.3%	(23.7%)	[0]	[0]	[0]	0.0%	(0.0%)	[356,510]	13.3%	(21.9%)
253 その他輸送用車両	12	395	407	0.0%	(0.0%)	0	0	0	0.0%	(0.0%)	407	0.0%	(0.0%)
254 二輪自動車	11	0	11	0.0%	(0.0%)	0	0	0	0.0%	(0.0%)	11	0.0%	(0.0%)
255 自動車部品	1,859	20,368	22,227	0.8%	(1.5%)	0	0	0	0.0%	(0.0%)	22,227	0.8%	(1.4%)
256 その他輸送機械	165,590	465,439	631,029	23.5%	(41.9%)	217	456	673	0.0%	(0.5%)	631,702	23.5%	(38.7%)
261 産業機械	27,658	28,328	55,986	2.1%	(3.7%)	22	0	22	0.0%	(0.0%)	56,008	2.1%	(3.4%)
262 電気機械	161,903	45,989	207,892	7.7%	(13.8%)	0	0	0	0.0%	(0.0%)	207,892	7.7%	(12.7%)
263 測量・光学・医療用機械	6,143	1,367	7,510	0.3%	(0.5%)	0	0	0	0.0%	(0.0%)	7,510	0.3%	(0.5%)
264 事務用機器	3	0	3	0.0%	(0.0%)	0	0	0	0.0%	(0.0%)	3	0.0%	(0.0%)
265 その他機械	4,790	23,847	28,637	1.1%	(1.9%)	0	0	0	0.0%	(0.0%)	28,637	1.1%	(1.8%)
(5)化学工業品	36,878	252,982	289,860	10.8%	(100.0%)	422,192	321,246	743,438	27.7%	(100.0%)	1,033,298	38.4%	(100.0%)
271 陶磁器	335	435	770	0.0%	(0.3%)	0	0	0	0.0%	(0.0%)	770	0.0%	(0.1%)
281 セメント	0	0	0	0.0%	(0.0%)	0	0	0	0.0%	(0.0%)	0	0.0%	(0.0%)
291 ガラス類	538	653	1,191	0.0%	(0.4%)	0	0	0	0.0%	(0.0%)	1,191	0.0%	(0.1%)
301 窯業品	1,225	258	1,483	0.1%	(0.5%)	0	0	0	0.0%	(0.0%)	1,483	0.1%	(0.1%)
311 重油	0	0	0	0.0%	(0.0%)	0	16,057	16,057	0.6%	(2.2%)	16,057	0.6%	(1.6%)
320 揮発油	0	0	0	0.0%	(0.0%)	0	0	0	0.0%	(0.0%)	0	0.0%	(0.0%)
321 その他の石油	0	141,879	141,879	5.3%	(48.9%)	335,388	180,805	516,193	19.2%	(69.4%)	658,072	24.5%	(63.7%)
322 LNG（液化天然ガス）	0	0	0	0.0%	(0.0%)	0	0	0	0.0%	(0.0%)	0	0.0%	(0.0%)
323 LPG（液化石油ガス）	0	0	0	0.0%	(0.0%)	0	0	0	0.0%	(0.0%)	0	0.0%	(0.0%)
324 その他石油製品	2	0	2	0.0%	(0.0%)	0	0	0	0.0%	(0.0%)	2	0.0%	(0.0%)
331 コークス	0	0	0	0.0%	(0.0%)	0	0	0	0.0%	(0.0%)	0	0.0%	(0.0%)
341 石炭製品	0	39,985	39,985	1.5%	(13.8%)	34,241	3,154	37,395	1.4%	(5.0%)	77,380	2.9%	(7.5%)
351 化学薬品	4,549	333	4,882	0.2%	(1.7%)	52,563	121,230	173,793	6.5%	(23.4%)	178,675	6.6%	(17.3%)
361 化学肥料	28	1	29	0.0%	(0.0%)	0	0	0	0.0%	(0.0%)	29	0.0%	(0.0%)
371 染料・塗料・合成樹脂・	30,201	69,438	99,639	3.7%	(34.4%)	0	0	0	0.0%	(0.0%)	99,639	3.7%	(9.6%)
(6)軽工業品	6,229	18,455	24,684	0.9%	(100.0%)	22,919	0	22,919	0.9%	(100.0%)	47,603	1.8%	(100.0%)
381 紙・パルプ	342	236	578	0.0%	(2.3%)	0	0	0	0.0%	(0.0%)	578	0.0%	(1.2%)
391 糸及び紡績半製品	918	27	945	0.0%	(3.8%)	0	0	0	0.0%	(0.0%)	945	0.0%	(2.0%)
401 その他繊維工業品	2,438	5,276	7,714	0.3%	(31.3%)	0	0	0	0.0%	(0.0%)	7,714	0.3%	(16.2%)
411 砂糖	51	0	51	0.0%	(0.2%)	0	0	0	0.0%	(0.0%)	51	0.0%	(0.1%)
421 製造食品	2,311	12,753	15,064	0.6%	(61.0%)	0	0	0	0.0%	(0.0%)	15,064	0.6%	(31.6%)
422 飲料	130	163	293	0.0%	(1.2%)	0	0	0	0.0%	(0.0%)	293	0.0%	(0.6%)
423 水	37	0	37	0.0%	(0.1%)	22,919	0	22,919	0.9%	(100.0%)	22,956	0.9%	(48.2%)
424 たばこ	0	0	0	0.0%	(0.0%)	0	0	0	0.0%	(0.0%)	0	0.0%	(0.0%)
425 その他食料工業品	2	0	2	0.0%	(0.0%)	0	0	0	0.0%	(0.0%)	2	0.0%	(0.0%)
(7)雑工業品	209,692	74,595	284,287	10.6%	(100.0%)	75,166	0	75,166	2.8%	(100.0%)	359,453	13.4%	(100.0%)
431 がん具	414	9	423	0.0%	(0.1%)	0	0	0	0.0%	(0.0%)	423	0.0%	(0.1%)
441 衣服・身廻品・はきもの	1,642	37,142	38,784	1.4%	(13.6%)	0	0	0	0.0%	(0.0%)	38,784	1.4%	(10.8%)
442 文房具・運動	2,344	4,412	6,756	0.3%	(2.4%)	0	0	0	0.0%	(0.0%)	6,756	0.3%	(1.9%)
443 家具装備品	559	3,143	3,702	0.1%	(1.3%)	0	0	0	0.0%	(0.0%)	3,702	0.1%	(1.0%)
444 その他日用品	7,905	28,224	36,129	1.3%	(12.7%)	0	0	0	0.0%	(0.0%)	36,129	1.3%	(10.1%)
451 ゴム製品	196,615	1,406	198,021	7.4%	(69.7%)	75,166	0	75,166	2.8%	(100.0%)	273,187	10.2%	(76.0%)
461 木製品	1	4	5	0.0%	(0.0%)	0	0	0	0.0%	(0.0%)	5	0.0%	(0.0%)
471 その他製造工業品	212	255	467	0.0%	(0.2%)	0	0	0	0.0%	(0.0%)	467	0.0%	(0.1%)
(8)特殊品	1,719	71	1,790	0.1%	(100.0%)	0	5	5	0.0%	(100.0%)	1,795	0.1%	(100.0%)
481 金属くず	0	0	0	0.0%	(0.0%)	0	0	0	0.0%	(0.0%)	0	0.0%	(0.0%)
491 再利用資材	542	0	542	0.0%	(30.3%)	0	0	0	0.0%	(0.0%)	542	0.0%	(30.2%)
501 動植物性製造飼肥料	714	0	714	0.0%	(39.9%)	0	0	0	0.0%	(0.0%)	714	0.0%	(39.8%)
511 廃棄物	0	0	0	0.0%	(0.0%)	0	0	0	0.0%	(0.0%)	0	0.0%	(0.0%)
512 廃土砂	0	0	0	0.0%	(0.0%)	0	0	0	0.0%	(0.0%)	0	0.0%	(0.0%)
521 輸送用容器	463	71	534	0.0%	(29.8%)	0	5	5	0.0%	(100.0%)	539	0.0%	(30.0%)
531 取合せ品	0	0	0	0.0%	(0.0%)	0	0	0	0.0%	(0.0%)	0	0.0%	(0.0%)
(9)分類不能のもの	2,430	428	2,858	0.1%	(100.0%)	0	0	0	0.0%	(0.0%)	2,858	0.1%	(100.0%)
541 分類不能のもの	2,430	428	2,858	0.1%	(100.0%)	0	0	0	0.0%	(0.0%)	2,858	0.1%	(100.0%)

3．外国貿易貨物国別品種別貨物量

	合計			韓国			中国			ベトナム		
	計	輸出	輸入	計	輸出	輸入	計	輸出	輸入	計	輸出	輸入
合計トン	2,687,493	909,527	1,777,966	1,495,200	478,932	1,016,268	448,043	196,695	251,348	212,838	0	212,838
(1)農水産品	111,305	6,636	104,669	107,424	6,578	100,846	3,644	50	3,594	0	0	0
011 麦	0	0	0	0	0	0	0	0	0	0	0	0
021 米	0	0	0	0	0	0	0	0	0	0	0	0
022 とうもろこし	0	0	0	0	0	0	0	0	0	0	0	0
023 豆類	0	0	0	0	0	0	0	0	0	0	0	0
024 その他雑穀	0	0	0	0	0	0	0	0	0	0	0	0
031 野菜・果物	63,911	101	63,810	60,737	101	60,636	3,174	0	3,174	0	0	0
041 綿花	0	0	0	0	0	0	0	0	0	0	0	0
051 その他農産品	4,872	150	4,722	4,872	150	4,722	0	0	0	0	0	0
061 羊毛	0	0	0	0	0	0	0	0	0	0	0	0
071 その他畜産品	180	0	180	180	0	180	0	0	0	0	0	0
081 水産品	42,342	6,385	35,957	41,635	6,327	35,308	470	50	420	0	0	0
(2)林産品	305,797	1	305,796	611	1	610	0	0	0	203,050	0	203,050
091 原木	0	0	0	0	0	0	0	0	0	0	0	0
092 製材	590	0	590	590	0	590	0	0	0	0	0	0
101 樹脂類	21	1	20	21	1	20	0	0	0	0	0	0
111 木材チップ	305,186	0	305,186	0	0	0	0	0	0	203,050	0	203,050
112 その他林産品	0	0	0	0	0	0	0	0	0	0	0	0
121 薪炭	0	0	0	0	0	0	0	0	0	0	0	0
(3)鉱産品	160,236	5,316	154,920	5,359	5,316	43	0	0	0	0	0	0
131 石炭	0	0	0	0	0	0	0	0	0	0	0	0
141 鉄鉱石	0	0	0	0	0	0	0	0	0	0	0	0
151 金属鉱	91,680	0	91,680	0	0	0	0	0	0	0	0	0
161 砂利・砂	0	0	0	0	0	0	0	0	0	0	0	0
162 石材	23	0	23	23	0	23	0	0	0	0	0	0
171 原油	9	9	0	9	9	0	0	0	0	0	0	0
181 りん鉱石	63,197	0	63,197	0	0	0	0	0	0	0	0	0
191 石灰石	0	0	0	0	0	0	0	0	0	0	0	0
201 原塩	20	0	20	20	0	20	0	0	0	0	0	0
211 非金属鉱物	5,307	5,307	0	5,307	5,307	0	0	0	0	0	0	0
(4)金属機械工業品	1,506,676	640,626	866,050	1,047,368	410,414	636,954	420,184	191,088	229,096	0	0	0
221 鉄鋼	2,107	538	1,569	560	538	22	1,547	0	1,547	0	0	0
222 鋼材	31,211	11,350	19,861	21,048	3,880	17,168	10,163	7,470	2,693	0	0	0
231 非鉄金属	3,376	2,746	630	3,369	2,746	623	7	0	7	0	0	0
241 金属製品	108,790	81,024	27,766	97,298	76,381	20,917	11,492	4,643	6,849	0	0	0
251 鉄道車両	30	9	21	30	9	21	0	0	0	0	0	0
252 完成自動車	407,460	176,990	230,470	368,660	139,720	228,940	2,190	660	1,530	0	0	0
[うちフェリー貨物]	[356,510]	[128,480]	[228,030]	[356,510]	[128,480]	[228,030]	[0]	[0]	[0]	[0]	[0]	[0]
253 その他輸送用車両	407	12	395	407	12	395	0	0	0	0	0	0
254 二輪自動車	11	11	0	11	11	0	0	0	0	0	0	0
255 自動車部品	22,227	1,859	20,368	6,983	1,406	5,577	15,244	453	14,791	0	0	0
256 その他輸送機械	631,029	165,590	465,439	370,984	55,596	315,388	260,045	109,994	150,051	0	0	0
261 産業機械	55,986	27,658	28,328	52,179	24,033	28,146	1,293	1,111	182	0	0	0
262 電気機械	207,892	161,903	45,989	118,296	99,918	18,378	89,596	61,985	27,611	0	0	0
263 測量・光学・医療用機械	7,510	6,143	1,367	7,510	6,143	1,367	0	0	0	0	0	0
264 事務用機器	3	3	0	3	3	0	0	0	0	0	0	0
265 その他機械	28,637	4,790	23,847	30	18	12	28,607	4,772	23,835	0	0	0
(5)化学工業品	289,860	36,878	252,982	238,497	36,379	202,118	1,290	429	861	9,733	0	9,733
271 陶磁器	770	335	435	770	335	435	0	0	0	0	0	0
281 セメント	0	0	0	0	0	0	0	0	0	0	0	0
291 ガラス類	1,191	538	653	1,191	538	653	0	0	0	0	0	0
301 窯業品	1,483	1,225	258	1,483	1,225	258	0	0	0	0	0	0
311 重油	0	0	0	0	0	0	0	0	0	0	0	0
320 揮発油	0	0	0	0	0	0	0	0	0	0	0	0
321 その他の石油	141,879	0	141,879	131,842	0	131,842	0	0	0	7,730	0	7,730
322 LNG（液化天然ガス）	0	0	0	0	0	0	0	0	0	0	0	0
323 LPG（液化石油ガス）	0	0	0	0	0	0	0	0	0	0	0	0
324 その他石油製品	2	2	0	2	2	0	0	0	0	0	0	0
331 コークス	0	0	0	0	0	0	0	0	0	0	0	0
341 石炭製品	39,985	0	39,985	19	0	19	0	0	0	2,003	0	2,003
351 化学薬品	4,882	4,549	333	4,882	4,549	333	0	0	0	0	0	0
361 化学肥料	29	28	1	29	28	1	0	0	0	0	0	0
371 染料・塗料・合成樹脂・	99,639	30,201	69,438	98,279	29,702	68,577	1,290	429	861	0	0	0
(6)軽工業品	24,684	6,229	18,455	24,684	6,229	18,455	0	0	0	0	0	0
381 紙・パルプ	578	342	236	578	342	236	0	0	0	0	0	0
391 糸及び紡績半製品	945	918	27	945	918	27	0	0	0	0	0	0
401 その他繊維工業品	7,714	2,438	5,276	7,714	2,438	5,276	0	0	0	0	0	0
411 砂糖	51	51	0	51	51	0	0	0	0	0	0	0
421 製造食品	15,064	2,311	12,753	15,064	2,311	12,753	0	0	0	0	0	0
422 飲料	293	130	163	293	130	163	0	0	0	0	0	0
423 水	37	37	0	37	37	0	0	0	0	0	0	0
424 たばこ	0	0	0	0	0	0	0	0	0	0	0	0
425 その他食料工業品	2	2	0	2	2	0	0	0	0	0	0	0
(7)雑工業品	284,287	209,692	74,595	69,467	12,296	57,171	20,067	2,698	17,369	55	0	55
431 がん具	423	414	9	423	414	9	0	0	0	0	0	0
441 衣服・身廻品・はきもの	38,784	1,642	37,142	34,110	1,605	32,505	4,674	37	4,637	0	0	0
442 文房具・運動	6,756	2,344	4,412	6,756	2,344	4,412	0	0	0	0	0	0
443 家具装備品	3,702	559	3,143	3,702	559	3,143	0	0	0	0	0	0
444 その他日用品	36,129	7,905	28,224	22,431	6,939	15,492	13,698	966	12,732	0	0	0
451 ゴム製品	198,021	196,615	1,406	1,573	222	1,351	1,695	1,695	0	55	0	55
461 木製品	5	1	4	5	1	4	0	0	0	0	0	0
471 その他製造工業品	467	212	255	467	212	255	0	0	0	0	0	0
(8)特殊品	1,790	1,719	71	1,790	1,719	71	0	0	0	0	0	0
481 金属くず	0	0	0	0	0	0	0	0	0	0	0	0
491 再利用資材	542	542	0	542	542	0	0	0	0	0	0	0
501 動植物性製造飼肥料	714	714	0	714	714	0	0	0	0	0	0	0
511 廃棄物	0	0	0	0	0	0	0	0	0	0	0	0
512 廃土砂	0	0	0	0	0	0	0	0	0	0	0	0
521 輸送用容器	534	463	71	534	463	71	0	0	0	0	0	0
531 取合せ品	0	0	0	0	0	0	0	0	0	0	0	0
(9)分類不能のもの	2,858	2,430	428	0	0	0	2,858	2,430	428	0	0	0
541 分類不能のもの	2,858	2,430	428	0	0	0	2,858	2,430	428	0	0	0

	オーストラリア			カナダ			南アフリカ			ペルー		
	計	輸出	輸入	計	輸出	輸入	計	輸出	輸入	計	輸出	輸入
合計トン	102,022	71,889	30,133	97,086	0	97,086	63,197	0	63,197	49,354	0	49,354
(1)農水産品	0	0	0	0	0	0	0	0	0	0	0	0
011 麦	0	0	0	0	0	0	0	0	0	0	0	0
021 米	0	0	0	0	0	0	0	0	0	0	0	0
022 とうもろこし	0	0	0	0	0	0	0	0	0	0	0	0
023 豆類	0	0	0	0	0	0	0	0	0	0	0	0
024 その他雑穀	0	0	0	0	0	0	0	0	0	0	0	0
031 野菜・果物	0	0	0	0	0	0	0	0	0	0	0	0
041 綿花	0	0	0	0	0	0	0	0	0	0	0	0
051 その他農産品	0	0	0	0	0	0	0	0	0	0	0	0
061 羊毛	0	0	0	0	0	0	0	0	0	0	0	0
071 その他畜産品	0	0	0	0	0	0	0	0	0	0	0	0
081 水産品	0	0	0	0	0	0	0	0	0	0	0	0
(2)林産品	0	0	0	97,086	0	97,086	0	0	0	0	0	0
091 原木	0	0	0	0	0	0	0	0	0	0	0	0
092 製材	0	0	0	0	0	0	0	0	0	0	0	0
101 樹脂類	0	0	0	0	0	0	0	0	0	0	0	0
111 木材チップ	0	0	0	97,086	0	97,086	0	0	0	0	0	0
112 その他林産品	0	0	0	0	0	0	0	0	0	0	0	0
121 薪炭	0	0	0	0	0	0	0	0	0	0	0	0
(3)鉱産品	26,426	0	26,426	0	0	0	63,197	0	63,197	49,354	0	49,354
131 石炭	0	0	0	0	0	0	0	0	0	0	0	0
141 鉄鉱石	0	0	0	0	0	0	0	0	0	0	0	0
151 金属鉱	26,426	0	26,426	0	0	0	0	0	0	49,354	0	49,354
161 砂利・砂	0	0	0	0	0	0	0	0	0	0	0	0
162 石材	0	0	0	0	0	0	0	0	0	0	0	0
171 原油	0	0	0	0	0	0	0	0	0	0	0	0
181 りん鉱石	0	0	0	0	0	0	63,197	0	63,197	0	0	0
191 石灰石	0	0	0	0	0	0	0	0	0	0	0	0
201 原塩	0	0	0	0	0	0	0	0	0	0	0	0
211 非金属鉱物	0	0	0	0	0	0	0	0	0	0	0	0
(4)金属機械工業品	0	0	0	0	0	0	0	0	0	0	0	0
221 鉄鋼	0	0	0	0	0	0	0	0	0	0	0	0
222 鋼材	0	0	0	0	0	0	0	0	0	0	0	0
231 非鉄金属	0	0	0	0	0	0	0	0	0	0	0	0
241 金属製品	0	0	0	0	0	0	0	0	0	0	0	0
251 鉄道車両	0	0	0	0	0	0	0	0	0	0	0	0
252 完成自動車	0	0	0	0	0	0	0	0	0	0	0	0
[うちフェリー貨物]	[0]	[0]	[0]	[0]	[0]	[0]	[0]	[0]	[0]	[0]	[0]	[0]
253 その他輸送用車両	0	0	0	0	0	0	0	0	0	0	0	0
254 二輪自動車	0	0	0	0	0	0	0	0	0	0	0	0
255 自動車部品	0	0	0	0	0	0	0	0	0	0	0	0
256 その他輸送機械	0	0	0	0	0	0	0	0	0	0	0	0
261 産業機械	0	0	0	0	0	0	0	0	0	0	0	0
262 電気機械	0	0	0	0	0	0	0	0	0	0	0	0
263 測量・光学・医療用機械	0	0	0	0	0	0	0	0	0	0	0	0
264 事務用機器	0	0	0	0	0	0	0	0	0	0	0	0
265 その他機械	0	0	0	0	0	0	0	0	0	0	0	0
(5)化学工業品	3,707	0	3,707	0	0	0	0	0	0	0	0	0
271 陶磁器	0	0	0	0	0	0	0	0	0	0	0	0
281 セメント	0	0	0	0	0	0	0	0	0	0	0	0
291 ガラス類	0	0	0	0	0	0	0	0	0	0	0	0
301 窯業品	0	0	0	0	0	0	0	0	0	0	0	0
311 重油	0	0	0	0	0	0	0	0	0	0	0	0
320 揮発油	0	0	0	0	0	0	0	0	0	0	0	0
321 その他の石油	0	0	0	0	0	0	0	0	0	0	0	0
322 LNG（液化天然ガス）	0	0	0	0	0	0	0	0	0	0	0	0
323 LPG（液化石油ガス）	0	0	0	0	0	0	0	0	0	0	0	0
324 その他石油製品	0	0	0	0	0	0	0	0	0	0	0	0
331 コークス	0	0	0	0	0	0	0	0	0	0	0	0
341 石炭製品	3,707	0	3,707	0	0	0	0	0	0	0	0	0
351 化学薬品	0	0	0	0	0	0	0	0	0	0	0	0
361 化学肥料	0	0	0	0	0	0	0	0	0	0	0	0
371 染料・塗料・合成樹脂・	0	0	0	0	0	0	0	0	0	0	0	0
(6)軽工業品	0	0	0	0	0	0	0	0	0	0	0	0
381 紙・パルプ	0	0	0	0	0	0	0	0	0	0	0	0
391 糸及び紡績半製品	0	0	0	0	0	0	0	0	0	0	0	0
401 その他繊維工業品	0	0	0	0	0	0	0	0	0	0	0	0
411 砂糖	0	0	0	0	0	0	0	0	0	0	0	0
421 製造食品	0	0	0	0	0	0	0	0	0	0	0	0
422 飲料	0	0	0	0	0	0	0	0	0	0	0	0
423 水	0	0	0	0	0	0	0	0	0	0	0	0
424 たばこ	0	0	0	0	0	0	0	0	0	0	0	0
425 その他食料工業品	0	0	0	0	0	0	0	0	0	0	0	0
(7)雑工業品	71,889	71,889	0	0	0	0	0	0	0	0	0	0
431 がん具	0	0	0	0	0	0	0	0	0	0	0	0
441 衣服・身廻品・はきもの	0	0	0	0	0	0	0	0	0	0	0	0
442 文房具・運動	0	0	0	0	0	0	0	0	0	0	0	0
443 家具装備品	0	0	0	0	0	0	0	0	0	0	0	0
444 その他日用品	0	0	0	0	0	0	0	0	0	0	0	0
451 ゴム製品	71,889	71,889	0	0	0	0	0	0	0	0	0	0
461 木製品	0	0	0	0	0	0	0	0	0	0	0	0
471 その他製造工業品	0	0	0	0	0	0	0	0	0	0	0	0
(8)特殊品	0	0	0	0	0	0	0	0	0	0	0	0
481 金属くず	0	0	0	0	0	0	0	0	0	0	0	0
491 再利用資材	0	0	0	0	0	0	0	0	0	0	0	0
501 動植物性製造飼肥料	0	0	0	0	0	0	0	0	0	0	0	0
511 廃棄物	0	0	0	0	0	0	0	0	0	0	0	0
512 廃土砂	0	0	0	0	0	0	0	0	0	0	0	0
521 輸送用容器	0	0	0	0	0	0	0	0	0	0	0	0
531 取合せ品	0	0	0	0	0	0	0	0	0	0	0	0
(9)分類不能のもの	0	0	0	0	0	0	0	0	0	0	0	0
541 分類不能のもの	0	0	0	0	0	0	0	0	0	0	0	0

	アメリカ			インドネシア			台湾			タンザニア		
	計	輸出	輸入	計	輸出	輸入	計	輸出	輸入	計	輸出	輸入
合計トン	46,897	39,296	7,601	46,063	41,013	5,050	43,162	0	43,162	21,870	21,870	0
(1)農水産品	0	0	0	0	0	0	0	0	0	0	0	0
011 麦	0	0	0	0	0	0	0	0	0	0	0	0
021 米	0	0	0	0	0	0	0	0	0	0	0	0
022 とうもろこし	0	0	0	0	0	0	0	0	0	0	0	0
023 豆類	0	0	0	0	0	0	0	0	0	0	0	0
024 その他雑穀	0	0	0	0	0	0	0	0	0	0	0	0
031 野菜・果物	0	0	0	0	0	0	0	0	0	0	0	0
041 綿花	0	0	0	0	0	0	0	0	0	0	0	0
051 その他農産品	0	0	0	0	0	0	0	0	0	0	0	0
061 羊毛	0	0	0	0	0	0	0	0	0	0	0	0
071 その他畜産品	0	0	0	0	0	0	0	0	0	0	0	0
081 水産品	0	0	0	0	0	0	0	0	0	0	0	0
(2)林産品	0	0	0	5,050	0	5,050	0	0	0	0	0	0
091 原木	0	0	0	0	0	0	0	0	0	0	0	0
092 製材	0	0	0	0	0	0	0	0	0	0	0	0
101 樹脂類	0	0	0	0	0	0	0	0	0	0	0	0
111 木材チップ	0	0	0	5,050	0	5,050	0	0	0	0	0	0
112 その他林産品	0	0	0	0	0	0	0	0	0	0	0	0
121 薪炭	0	0	0	0	0	0	0	0	0	0	0	0
(3)鉱産品	7,601	0	7,601	0	0	0	6,599	0	6,599	0	0	0
131 石炭	0	0	0	0	0	0	0	0	0	0	0	0
141 鉄鉱石	0	0	0	0	0	0	0	0	0	0	0	0
151 金属鉱	7,601	0	7,601	0	0	0	6,599	0	6,599	0	0	0
161 砂利・砂	0	0	0	0	0	0	0	0	0	0	0	0
162 石材	0	0	0	0	0	0	0	0	0	0	0	0
171 原油	0	0	0	0	0	0	0	0	0	0	0	0
181 りん鉱石	0	0	0	0	0	0	0	0	0	0	0	0
191 石灰石	0	0	0	0	0	0	0	0	0	0	0	0
201 原塩	0	0	0	0	0	0	0	0	0	0	0	0
211 非金属鉱物	0	0	0	0	0	0	0	0	0	0	0	0
(4)金属機械工業品	99	99	0	0	0	0	0	0	0	21,870	21,870	0
221 鉄鋼	0	0	0	0	0	0	0	0	0	0	0	0
222 鋼材	0	0	0	0	0	0	0	0	0	0	0	0
231 非鉄金属	0	0	0	0	0	0	0	0	0	0	0	0
241 金属製品	0	0	0	0	0	0	0	0	0	0	0	0
251 鉄道車両	0	0	0	0	0	0	0	0	0	0	0	0
252 完成自動車	0	0	0	0	0	0	0	0	0	21,870	21,870	0
[うちフェリー貨物]	[0]	[0]	[0]	[0]	[0]	[0]	[0]	[0]	[0]	[0]	[0]	[0]
253 その他輸送用車両	0	0	0	0	0	0	0	0	0	0	0	0
254 二輪自動車	0	0	0	0	0	0	0	0	0	0	0	0
255 自動車部品	0	0	0	0	0	0	0	0	0	0	0	0
256 その他輸送機械	0	0	0	0	0	0	0	0	0	0	0	0
261 産業機械	99	99	0	0	0	0	0	0	0	0	0	0
262 電気機械	0	0	0	0	0	0	0	0	0	0	0	0
263 測量・光学・医療用機械	0	0	0	0	0	0	0	0	0	0	0	0
264 事務用機器	0	0	0	0	0	0	0	0	0	0	0	0
265 その他機械	0	0	0	0	0	0	0	0	0	0	0	0
(5)化学工業品	0	0	0	0	0	0	36,563	0	36,563	0	0	0
271 陶磁器	0	0	0	0	0	0	0	0	0	0	0	0
281 セメント	0	0	0	0	0	0	0	0	0	0	0	0
291 ガラス類	0	0	0	0	0	0	0	0	0	0	0	0
301 窯業品	0	0	0	0	0	0	0	0	0	0	0	0
311 重油	0	0	0	0	0	0	0	0	0	0	0	0
320 揮発油	0	0	0	0	0	0	0	0	0	0	0	0
321 その他の石油	0	0	0	0	0	0	2,307	0	2,307	0	0	0
322 LNG（液化天然ガス）	0	0	0	0	0	0	0	0	0	0	0	0
323 LPG（液化石油ガス）	0	0	0	0	0	0	0	0	0	0	0	0
324 その他石油製品	0	0	0	0	0	0	0	0	0	0	0	0
331 コークス	0	0	0	0	0	0	0	0	0	0	0	0
341 石炭製品	0	0	0	0	0	0	34,256	0	34,256	0	0	0
351 化学薬品	0	0	0	0	0	0	0	0	0	0	0	0
361 化学肥料	0	0	0	0	0	0	0	0	0	0	0	0
371 染料・塗料・合成樹脂・	0	0	0	0	0	0	0	0	0	0	0	0
(6)軽工業品	0	0	0	0	0	0	0	0	0	0	0	0
381 紙・パルプ	0	0	0	0	0	0	0	0	0	0	0	0
391 糸及び紡績半製品	0	0	0	0	0	0	0	0	0	0	0	0
401 その他繊維工業品	0	0	0	0	0	0	0	0	0	0	0	0
411 砂糖	0	0	0	0	0	0	0	0	0	0	0	0
421 製造食品	0	0	0	0	0	0	0	0	0	0	0	0
422 飲料	0	0	0	0	0	0	0	0	0	0	0	0
423 水	0	0	0	0	0	0	0	0	0	0	0	0
424 たばこ	0	0	0	0	0	0	0	0	0	0	0	0
425 その他食料工業品	0	0	0	0	0	0	0	0	0	0	0	0
(7)雑工業品	39,197	39,197	0	41,013	41,013	0	0	0	0	0	0	0
431 がん具	0	0	0	0	0	0	0	0	0	0	0	0
441 衣服・身廻品・はきもの	0	0	0	0	0	0	0	0	0	0	0	0
442 文房具・運動	0	0	0	0	0	0	0	0	0	0	0	0
443 家具装備品	0	0	0	0	0	0	0	0	0	0	0	0
444 その他日用品	0	0	0	0	0	0	0	0	0	0	0	0
451 ゴム製品	39,197	39,197	0	41,013	41,013	0	0	0	0	0	0	0
461 木製品	0	0	0	0	0	0	0	0	0	0	0	0
471 その他製造工業品	0	0	0	0	0	0	0	0	0	0	0	0
(8)特殊品	0	0	0	0	0	0	0	0	0	0	0	0
481 金属くず	0	0	0	0	0	0	0	0	0	0	0	0
491 再利用資材	0	0	0	0	0	0	0	0	0	0	0	0
501 動植物性製造飼肥料	0	0	0	0	0	0	0	0	0	0	0	0
511 廃棄物	0	0	0	0	0	0	0	0	0	0	0	0
512 廃土砂	0	0	0	0	0	0	0	0	0	0	0	0
521 輸送用容器	0	0	0	0	0	0	0	0	0	0	0	0
531 取合せ品	0	0	0	0	0	0	0	0	0	0	0	0
(9)分類不能のもの	0	0	0	0	0	0	0	0	0	0	0	0
541 分類不能のもの	0	0	0	0	0	0	0	0	0	0	0	0

	ロシア			コロンビア			パプアニューギニア			サウジアラビア		
	計	輸出	輸入	計	輸出	輸入	計	輸出	輸入	計	輸出	輸入
合計トン	18,192	16,263	1,929	13,429	13,429	0	10,104	10,104	0	8,460	8,460	0
(1)農水産品	229	0	229	0	0	0	0	0	0	0	0	0
011 麦	0	0	0	0	0	0	0	0	0	0	0	0
021 米	0	0	0	0	0	0	0	0	0	0	0	0
022 とうもろこし	0	0	0	0	0	0	0	0	0	0	0	0
023 豆類	0	0	0	0	0	0	0	0	0	0	0	0
024 その他雑穀	0	0	0	0	0	0	0	0	0	0	0	0
031 野菜・果物	0	0	0	0	0	0	0	0	0	0	0	0
041 綿花	0	0	0	0	0	0	0	0	0	0	0	0
051 その他農産品	0	0	0	0	0	0	0	0	0	0	0	0
061 羊毛	0	0	0	0	0	0	0	0	0	0	0	0
071 その他畜産品	0	0	0	0	0	0	0	0	0	0	0	0
081 水産品	229	0	229	0	0	0	0	0	0	0	0	0
(2)林産品	0	0	0	0	0	0	0	0	0	0	0	0
091 原木	0	0	0	0	0	0	0	0	0	0	0	0
092 製材	0	0	0	0	0	0	0	0	0	0	0	0
101 樹脂類	0	0	0	0	0	0	0	0	0	0	0	0
111 木材チップ	0	0	0	0	0	0	0	0	0	0	0	0
112 その他林産品	0	0	0	0	0	0	0	0	0	0	0	0
121 薪炭	0	0	0	0	0	0	0	0	0	0	0	0
(3)鉱産品	1,700	0	1,700	0	0	0	0	0	0	0	0	0
131 石炭	0	0	0	0	0	0	0	0	0	0	0	0
141 鉄鉱石	0	0	0	0	0	0	0	0	0	0	0	0
151 金属鉱	1,700	0	1,700	0	0	0	0	0	0	0	0	0
161 砂利・砂	0	0	0	0	0	0	0	0	0	0	0	0
162 石材	0	0	0	0	0	0	0	0	0	0	0	0
171 原油	0	0	0	0	0	0	0	0	0	0	0	0
181 りん鉱石	0	0	0	0	0	0	0	0	0	0	0	0
191 石灰石	0	0	0	0	0	0	0	0	0	0	0	0
201 原塩	0	0	0	0	0	0	0	0	0	0	0	0
211 非金属鉱物	0	0	0	0	0	0	0	0	0	0	0	0
(4)金属機械工業品	0	0	0	0	0	0	1,540	1,540	0	8,460	8,460	0
221 鉄鋼	0	0	0	0	0	0	0	0	0	0	0	0
222 鋼材	0	0	0	0	0	0	0	0	0	0	0	0
231 非鉄金属	0	0	0	0	0	0	0	0	0	0	0	0
241 金属製品	0	0	0	0	0	0	0	0	0	0	0	0
251 鉄道車両	0	0	0	0	0	0	0	0	0	0	0	0
252 完成自動車	0	0	0	0	0	0	1,540	1,540	0	8,460	8,460	0
[うちフェリー貨物]	[0]	[0]	[0]	[0]	[0]	[0]	[0]	[0]	[0]	[0]	[0]	[0]
253 その他輸送用車両	0	0	0	0	0	0	0	0	0	0	0	0
254 二輪自動車	0	0	0	0	0	0	0	0	0	0	0	0
255 自動車部品	0	0	0	0	0	0	0	0	0	0	0	0
256 その他輸送機械	0	0	0	0	0	0	0	0	0	0	0	0
261 産業機械	0	0	0	0	0	0	0	0	0	0	0	0
262 電気機械	0	0	0	0	0	0	0	0	0	0	0	0
263 測量・光学・医療用機械	0	0	0	0	0	0	0	0	0	0	0	0
264 事務用機器	0	0	0	0	0	0	0	0	0	0	0	0
265 その他機械	0	0	0	0	0	0	0	0	0	0	0	0
(5)化学工業品	0	0	0	0	0	0	0	0	0	0	0	0
271 陶磁器	0	0	0	0	0	0	0	0	0	0	0	0
281 セメント	0	0	0	0	0	0	0	0	0	0	0	0
291 ガラス類	0	0	0	0	0	0	0	0	0	0	0	0
301 窯業品	0	0	0	0	0	0	0	0	0	0	0	0
311 重油	0	0	0	0	0	0	0	0	0	0	0	0
320 揮発油	0	0	0	0	0	0	0	0	0	0	0	0
321 その他の石油	0	0	0	0	0	0	0	0	0	0	0	0
322 LNG（液化天然ガス）	0	0	0	0	0	0	0	0	0	0	0	0
323 LPG（液化石油ガス）	0	0	0	0	0	0	0	0	0	0	0	0
324 その他石油製品	0	0	0	0	0	0	0	0	0	0	0	0
331 コークス	0	0	0	0	0	0	0	0	0	0	0	0
341 石炭製品	0	0	0	0	0	0	0	0	0	0	0	0
351 化学薬品	0	0	0	0	0	0	0	0	0	0	0	0
361 化学肥料	0	0	0	0	0	0	0	0	0	0	0	0
371 染料・塗料・合成樹脂・	0	0	0	0	0	0	0	0	0	0	0	0
(6)軽工業品	0	0	0	0	0	0	0	0	0	0	0	0
381 紙・パルプ	0	0	0	0	0	0	0	0	0	0	0	0
391 糸及び紡績半製品	0	0	0	0	0	0	0	0	0	0	0	0
401 その他繊維工業品	0	0	0	0	0	0	0	0	0	0	0	0
411 砂糖	0	0	0	0	0	0	0	0	0	0	0	0
421 製造食品	0	0	0	0	0	0	0	0	0	0	0	0
422 飲料	0	0	0	0	0	0	0	0	0	0	0	0
423 水	0	0	0	0	0	0	0	0	0	0	0	0
424 たばこ	0	0	0	0	0	0	0	0	0	0	0	0
425 その他食料工業品	0	0	0	0	0	0	0	0	0	0	0	0
(7)雑工業品	16,263	16,263	0	13,429	13,429	0	8,564	8,564	0	0	0	0
431 がん具	0	0	0	0	0	0	0	0	0	0	0	0
441 衣服・身廻品・はきもの	0	0	0	0	0	0	0	0	0	0	0	0
442 文房具・運動	0	0	0	0	0	0	0	0	0	0	0	0
443 家具装備品	0	0	0	0	0	0	0	0	0	0	0	0
444 その他日用品	0	0	0	0	0	0	0	0	0	0	0	0
451 ゴム製品	16,263	16,263	0	13,429	13,429	0	8,564	8,564	0	0	0	0
461 木製品	0	0	0	0	0	0	0	0	0	0	0	0
471 その他製造工業品	0	0	0	0	0	0	0	0	0	0	0	0
(8)特殊品	0	0	0	0	0	0	0	0	0	0	0	0
481 金属くず	0	0	0	0	0	0	0	0	0	0	0	0
491 再利用資材	0	0	0	0	0	0	0	0	0	0	0	0
501 動植物性製造飼肥料	0	0	0	0	0	0	0	0	0	0	0	0
511 廃棄物	0	0	0	0	0	0	0	0	0	0	0	0
512 廃土砂	0	0	0	0	0	0	0	0	0	0	0	0
521 輸送用容器	0	0	0	0	0	0	0	0	0	0	0	0
531 取合せ品	0	0	0	0	0	0	0	0	0	0	0	0
(9)分類不能のもの	0	0	0	0	0	0	0	0	0	0	0	0
541 分類不能のもの	0	0	0	0	0	0	0	0	0	0	0	0

	ケニア			オランダ			フィリピン			ブラジル		
	計	輸出	輸入	計	輸出	輸入	計	輸出	輸入	計	輸出	輸入
合計トン	4,740	4,740	0	3,311	3,311	0	2,415	2,415	0	1,032	1,032	0
(1)農水産品	0	0	0	0	0	0	0	0	0	0	0	0
011 麦	0	0	0	0	0	0	0	0	0	0	0	0
021 米	0	0	0	0	0	0	0	0	0	0	0	0
022 とうもろこし	0	0	0	0	0	0	0	0	0	0	0	0
023 豆類	0	0	0	0	0	0	0	0	0	0	0	0
024 その他雑穀	0	0	0	0	0	0	0	0	0	0	0	0
031 野菜・果物	0	0	0	0	0	0	0	0	0	0	0	0
041 綿花	0	0	0	0	0	0	0	0	0	0	0	0
051 その他農産品	0	0	0	0	0	0	0	0	0	0	0	0
061 羊毛	0	0	0	0	0	0	0	0	0	0	0	0
071 その他畜産品	0	0	0	0	0	0	0	0	0	0	0	0
081 水産品	0	0	0	0	0	0	0	0	0	0	0	0
(2)林産品	0	0	0	0	0	0	0	0	0	0	0	0
091 原木	0	0	0	0	0	0	0	0	0	0	0	0
092 製材	0	0	0	0	0	0	0	0	0	0	0	0
101 樹脂類	0	0	0	0	0	0	0	0	0	0	0	0
111 木材チップ	0	0	0	0	0	0	0	0	0	0	0	0
112 その他林産品	0	0	0	0	0	0	0	0	0	0	0	0
121 薪炭	0	0	0	0	0	0	0	0	0	0	0	0
(3)鉱産品	0	0	0	0	0	0	0	0	0	0	0	0
131 石炭	0	0	0	0	0	0	0	0	0	0	0	0
141 鉄鉱石	0	0	0	0	0	0	0	0	0	0	0	0
151 金属鉱	0	0	0	0	0	0	0	0	0	0	0	0
161 砂利・砂	0	0	0	0	0	0	0	0	0	0	0	0
162 石材	0	0	0	0	0	0	0	0	0	0	0	0
171 原油	0	0	0	0	0	0	0	0	0	0	0	0
181 りん鉱石	0	0	0	0	0	0	0	0	0	0	0	0
191 石灰石	0	0	0	0	0	0	0	0	0	0	0	0
201 原塩	0	0	0	0	0	0	0	0	0	0	0	0
211 非金属鉱物	0	0	0	0	0	0	0	0	0	0	0	0
(4)金属機械工業品	4,740	4,740	0	0	0	0	2,415	2,415	0	0	0	0
221 鉄鋼	0	0	0	0	0	0	0	0	0	0	0	0
222 鋼材	0	0	0	0	0	0	0	0	0	0	0	0
231 非鉄金属	0	0	0	0	0	0	0	0	0	0	0	0
241 金属製品	0	0	0	0	0	0	0	0	0	0	0	0
251 鉄道車両	0	0	0	0	0	0	0	0	0	0	0	0
252 完成自動車	4,740	4,740	0	0	0	0	0	0	0	0	0	0
[うちフェリー貨物]	[0]	[0]	[0]	[0]	[0]	[0]	[0]	[0]	[0]	[0]	[0]	[0]
253 その他輸送用車両	0	0	0	0	0	0	0	0	0	0	0	0
254 二輪自動車	0	0	0	0	0	0	0	0	0	0	0	0
255 自動車部品	0	0	0	0	0	0	0	0	0	0	0	0
256 その他輸送機械	0	0	0	0	0	0	0	0	0	0	0	0
261 産業機械	0	0	0	0	0	0	2,415	2,415	0	0	0	0
262 電気機械	0	0	0	0	0	0	0	0	0	0	0	0
263 測量・光学・医療用機械	0	0	0	0	0	0	0	0	0	0	0	0
264 事務用機器	0	0	0	0	0	0	0	0	0	0	0	0
265 その他機械	0	0	0	0	0	0	0	0	0	0	0	0
(5)化学工業品	0	0	0	0	0	0	0	0	0	0	0	0
271 陶磁器	0	0	0	0	0	0	0	0	0	0	0	0
281 セメント	0	0	0	0	0	0	0	0	0	0	0	0
291 ガラス類	0	0	0	0	0	0	0	0	0	0	0	0
301 窯業品	0	0	0	0	0	0	0	0	0	0	0	0
311 重油	0	0	0	0	0	0	0	0	0	0	0	0
320 揮発油	0	0	0	0	0	0	0	0	0	0	0	0
321 その他の石油	0	0	0	0	0	0	0	0	0	0	0	0
322 LNG（液化天然ガス）	0	0	0	0	0	0	0	0	0	0	0	0
323 LPG（液化石油ガス）	0	0	0	0	0	0	0	0	0	0	0	0
324 その他石油製品	0	0	0	0	0	0	0	0	0	0	0	0
331 コークス	0	0	0	0	0	0	0	0	0	0	0	0
341 石炭製品	0	0	0	0	0	0	0	0	0	0	0	0
351 化学薬品	0	0	0	0	0	0	0	0	0	0	0	0
361 化学肥料	0	0	0	0	0	0	0	0	0	0	0	0
371 染料・塗料・合成樹脂・	0	0	0	0	0	0	0	0	0	0	0	0
(6)軽工業品	0	0	0	0	0	0	0	0	0	0	0	0
381 紙・パルプ	0	0	0	0	0	0	0	0	0	0	0	0
391 糸及び紡績半製品	0	0	0	0	0	0	0	0	0	0	0	0
401 その他繊維工業品	0	0	0	0	0	0	0	0	0	0	0	0
411 砂糖	0	0	0	0	0	0	0	0	0	0	0	0
421 製造食品	0	0	0	0	0	0	0	0	0	0	0	0
422 飲料	0	0	0	0	0	0	0	0	0	0	0	0
423 水	0	0	0	0	0	0	0	0	0	0	0	0
424 たばこ	0	0	0	0	0	0	0	0	0	0	0	0
425 その他食料工業品	0	0	0	0	0	0	0	0	0	0	0	0
(7)雑工業品	0	0	0	3,311	3,311	0	0	0	0	1,032	1,032	0
431 がん具	0	0	0	0	0	0	0	0	0	0	0	0
441 衣服・身廻品・はきもの	0	0	0	0	0	0	0	0	0	0	0	0
442 文房具・運動	0	0	0	0	0	0	0	0	0	0	0	0
443 家具装備品	0	0	0	0	0	0	0	0	0	0	0	0
444 その他日用品	0	0	0	0	0	0	0	0	0	0	0	0
451 ゴム製品	0	0	0	3,311	3,311	0	0	0	0	1,032	1,032	0
461 木製品	0	0	0	0	0	0	0	0	0	0	0	0
471 その他製造工業品	0	0	0	0	0	0	0	0	0	0	0	0
(8)特殊品	0	0	0	0	0	0	0	0	0	0	0	0
481 金属くず	0	0	0	0	0	0	0	0	0	0	0	0
491 再利用資材	0	0	0	0	0	0	0	0	0	0	0	0
501 動植物性製造飼肥料	0	0	0	0	0	0	0	0	0	0	0	0
511 廃棄物	0	0	0	0	0	0	0	0	0	0	0	0
512 廃土砂	0	0	0	0	0	0	0	0	0	0	0	0
521 輸送用容器	0	0	0	0	0	0	0	0	0	0	0	0
531 取合せ品	0	0	0	0	0	0	0	0	0	0	0	0
(9)分類不能のもの	0	0	0	0	0	0	0	0	0	0	0	0
541 分類不能のもの	0	0	0	0	0	0	0	0	0	0	0	0

	タイ		
	計	輸出	輸入
合計トン	78	78	0
(1)農水産品	8	8	0
011 麦	0	0	0
021 米	0	0	0
022 とうもろこし	0	0	0
023 豆類	0	0	0
024 その他雑穀	0	0	0
031 野菜・果物	0	0	0
041 綿花	0	0	0
051 その他農産品	0	0	0
061 羊毛	0	0	0
071 その他畜産品	0	0	0
081 水産品	8	8	0
(2)林産品	0	0	0
091 原木	0	0	0
092 製材	0	0	0
101 樹脂類	0	0	0
111 木材チップ	0	0	0
112 その他林産品	0	0	0
121 薪炭	0	0	0
(3)鉱産品	0	0	0
131 石炭	0	0	0
141 鉄鉱石	0	0	0
151 金属鉱	0	0	0
161 砂利・砂	0	0	0
162 石材	0	0	0
171 原油	0	0	0
181 りん鉱石	0	0	0
191 石灰石	0	0	0
201 原塩	0	0	0
211 非金属鉱物	0	0	0
(4)金属機械工業品	0	0	0
221 鉄鋼	0	0	0
222 鋼材	0	0	0
231 非鉄金属	0	0	0
241 金属製品	0	0	0
251 鉄道車両	0	0	0
252 完成自動車	0	0	0
[うちフェリー貨物]	[0]	[0]	[0]
253 その他輸送用車両	0	0	0
254 二輪自動車	0	0	0
255 自動車部品	0	0	0
256 その他輸送機械	0	0	0
261 産業機械	0	0	0
262 電気機械	0	0	0
263 測量・光学・医療用機械	0	0	0
264 事務用機器	0	0	0
265 その他機械	0	0	0
(5)化学工業品	70	70	0
271 陶磁器	0	0	0
281 セメント	0	0	0
291 ガラス類	0	0	0
301 窯業品	0	0	0
311 重油	0	0	0
320 揮発油	0	0	0
321 その他の石油	0	0	0
322 LNG（液化天然ガス）	0	0	0
323 LPG（液化石油ガス）	0	0	0
324 その他石油製品	0	0	0
331 コークス	0	0	0
341 石炭製品	0	0	0
351 化学薬品	0	0	0
361 化学肥料	0	0	0
371 染料・塗料・合成樹脂・	70	70	0
(6)軽工業品	0	0	0
381 紙・パルプ	0	0	0
391 糸及び紡績半製品	0	0	0
401 その他繊維工業品	0	0	0
411 砂糖	0	0	0
421 製造食品	0	0	0
422 飲料	0	0	0
423 水	0	0	0
424 たばこ	0	0	0
425 その他食料工業品	0	0	0
(7)雑工業品	0	0	0
431 がん具	0	0	0
441 衣服・身廻品・はきもの	0	0	0
442 文房具・運動	0	0	0
443 家具装備品	0	0	0
444 その他日用品	0	0	0
451 ゴム製品	0	0	0
461 木製品	0	0	0
471 その他製造工業品	0	0	0
(8)特殊品	0	0	0
481 金属くず	0	0	0
491 再利用資材	0	0	0
501 動植物性製造飼肥料	0	0	0
511 廃棄物	0	0	0
512 廃土砂	0	0	0
521 輸送用容器	0	0	0
531 取合せ品	0	0	0
(9)分類不能のもの	0	0	0
541 分類不能のもの	0	0	0

４．内国貿易貨物都道府県別品種別貨物量

	合計			福岡県			山口県			三重県		
	計	移出	移入	計	移出	移入	計	移出	移入	計	移出	移入
合計トン	1,241,299	629,844	611,455	236,533	161,886	74,647	153,278	61,434	91,844	105,113	0	105,113
(1)農水産品	9,831	1,300	8,531	0	0	0	0	0	0	0	0	0
011 麦	1,300	1,300	0	0	0	0	0	0	0	0	0	0
021 米	0	0	0	0	0	0	0	0	0	0	0	0
022 とうもろこし	0	0	0	0	0	0	0	0	0	0	0	0
023 豆類	0	0	0	0	0	0	0	0	0	0	0	0
024 その他雑穀	0	0	0	0	0	0	0	0	0	0	0	0
031 野菜・果物	0	0	0	0	0	0	0	0	0	0	0	0
041 綿花	0	0	0	0	0	0	0	0	0	0	0	0
051 その他農産品	0	0	0	0	0	0	0	0	0	0	0	0
061 羊毛	0	0	0	0	0	0	0	0	0	0	0	0
071 その他畜産品	0	0	0	0	0	0	0	0	0	0	0	0
081 水産品	8,531	0	8,531	0	0	0	0	0	0	0	0	0
(2)林産品	519	0	519	0	0	0	0	0	0	0	0	0
091 原木	0	0	0	0	0	0	0	0	0	0	0	0
092 製材	519	0	519	0	0	0	0	0	0	0	0	0
101 樹脂類	0	0	0	0	0	0	0	0	0	0	0	0
111 木材チップ	0	0	0	0	0	0	0	0	0	0	0	0
112 その他林産品	0	0	0	0	0	0	0	0	0	0	0	0
121 薪炭	0	0	0	0	0	0	0	0	0	0	0	0
(3)鉱産品	265,067	82,794	182,273	89,960	30,471	59,489	64,664	22,378	42,286	1,550	0	1,550
131 石炭	98,368	0	98,368	56,789	0	56,789	41,579	0	41,579	0	0	0
141 鉄鉱石	0	0	0	0	0	0	0	0	0	0	0	0
151 金属鉱	41,307	25,045	16,262	0	0	0	0	0	0	0	0	0
161 砂利・砂	49,012	0	49,012	0	0	0	0	0	0	0	0	0
162 石材	0	0	0	0	0	0	0	0	0	0	0	0
171 原油	0	0	0	0	0	0	0	0	0	0	0	0
181 りん鉱石	0	0	0	0	0	0	0	0	0	0	0	0
191 石灰石	707	0	707	0	0	0	707	0	707	0	0	0
201 原塩	0	0	0	0	0	0	0	0	0	0	0	0
211 非金属鉱物	75,673	57,749	17,924	33,171	30,471	2,700	22,378	22,378	0	1,550	0	1,550
(4)金属機械工業品	124,354	25,473	98,881	12,060	90	11,970	0	0	0	0	0	0
221 鉄鋼	0	0	0	0	0	0	0	0	0	0	0	0
222 鋼材	80,857	0	80,857	11,970	0	11,970	0	0	0	0	0	0
231 非鉄金属	42,752	25,184	17,568	0	0	0	0	0	0	0	0	0
241 金属製品	50	50	0	50	50	0	0	0	0	0	0	0
251 鉄道車両	0	0	0	0	0	0	0	0	0	0	0	0
252 完成自動車	0	0	0	0	0	0	0	0	0	0	0	0
[うちフェリー貨物]	[0]	[0]	[0]	[0]	[0]	[0]	[0]	[0]	[0]	[0]	[0]	[0]
253 その他輸送用車両	0	0	0	0	0	0	0	0	0	0	0	0
254 二輪自動車	0	0	0	0	0	0	0	0	0	0	0	0
255 自動車部品	0	0	0	0	0	0	0	0	0	0	0	0
256 その他輸送機械	673	217	456	18	18	0	0	0	0	0	0	0
261 産業機械	22	22	0	22	22	0	0	0	0	0	0	0
262 電気機械	0	0	0	0	0	0	0	0	0	0	0	0
263 測量・光学・医療用機械	0	0	0	0	0	0	0	0	0	0	0	0
264 事務用機器	0	0	0	0	0	0	0	0	0	0	0	0
265 その他機械	0	0	0	0	0	0	0	0	0	0	0	0
(5)化学工業品	743,438	422,192	321,246	59,342	56,159	3,183	88,614	39,056	49,558	103,563	0	103,563
271 陶磁器	0	0	0	0	0	0	0	0	0	0	0	0
281 セメント	0	0	0	0	0	0	0	0	0	0	0	0
291 ガラス類	0	0	0	0	0	0	0	0	0	0	0	0
301 窯業品	0	0	0	0	0	0	0	0	0	0	0	0
311 重油	16,057	0	16,057	2,003	0	2,003	10,055	0	10,055	0	0	0
320 揮発油	0	0	0	0	0	0	0	0	0	0	0	0
321 その他の石油	516,193	335,388	180,805	28,983	28,983	0	45,652	18,659	26,993	103,563	0	103,563
322 LNG（液化天然ガス）	0	0	0	0	0	0	0	0	0	0	0	0
323 LPG（液化石油ガス）	0	0	0	0	0	0	0	0	0	0	0	0
324 その他石油製品	0	0	0	0	0	0	0	0	0	0	0	0
331 コークス	0	0	0	0	0	0	0	0	0	0	0	0
341 石炭製品	37,395	34,241	3,154	25,650	25,650	0	2,905	2,905	0	0	0	0
351 化学薬品	173,793	52,563	121,230	2,706	1,526	1,180	30,002	17,492	12,510	0	0	0
361 化学肥料	0	0	0	0	0	0	0	0	0	0	0	0
371 染料・塗料・合成樹脂・	0	0	0	0	0	0	0	0	0	0	0	0
(6)軽工業品	22,919	22,919	0	0	0	0	0	0	0	0	0	0
381 紙・パルプ	0	0	0	0	0	0	0	0	0	0	0	0
391 糸及び紡績半製品	0	0	0	0	0	0	0	0	0	0	0	0
401 その他繊維工業品	0	0	0	0	0	0	0	0	0	0	0	0
411 砂糖	0	0	0	0	0	0	0	0	0	0	0	0
421 製造食品	0	0	0	0	0	0	0	0	0	0	0	0
422 飲料	0	0	0	0	0	0	0	0	0	0	0	0
423 水	22,919	22,919	0	0	0	0	0	0	0	0	0	0
424 たばこ	0	0	0	0	0	0	0	0	0	0	0	0
425 その他食料工業品	0	0	0	0	0	0	0	0	0	0	0	0
(7)雑工業品	75,166	75,166	0	75,166	75,166	0	0	0	0	0	0	0
431 がん具	0	0	0	0	0	0	0	0	0	0	0	0
441 衣服・身廻品・はきもの	0	0	0	0	0	0	0	0	0	0	0	0
442 文房具・運動	0	0	0	0	0	0	0	0	0	0	0	0
443 家具装備品	0	0	0	0	0	0	0	0	0	0	0	0
444 その他日用品	0	0	0	0	0	0	0	0	0	0	0	0
451 ゴム製品	75,166	75,166	0	75,166	75,166	0	0	0	0	0	0	0
461 木製品	0	0	0	0	0	0	0	0	0	0	0	0
471 その他製造工業品	0	0	0	0	0	0	0	0	0	0	0	0
(8)特殊品	5	0	5	5	0	5	0	0	0	0	0	0
481 金属くず	0	0	0	0	0	0	0	0	0	0	0	0
491 再利用資材	0	0	0	0	0	0	0	0	0	0	0	0
501 動植物性製造飼肥料	0	0	0	0	0	0	0	0	0	0	0	0
511 廃棄物	0	0	0	0	0	0	0	0	0	0	0	0
512 廃土砂	0	0	0	0	0	0	0	0	0	0	0	0
521 輸送用容器	5	0	5	5	0	5	0	0	0	0	0	0
531 取合せ品	0	0	0	0	0	0	0	0	0	0	0	0
(9)分類不能のもの	0	0	0	0	0	0	0	0	0	0	0	0
541 分類不能のもの	0	0	0	0	0	0	0	0	0	0	0	0

	愛媛県			海上			長崎県			岡山県		
	計	移出	移入	計	移出	移入	計	移出	移入	計	移出	移入
合計トン	95,703	47,296	48,407	91,109	33,566	57,543	73,009	72,591	418	63,659	8,829	54,830
(1)農水産品	0	0	0	8,531	0	8,531	0	0	0	0	0	0
011 麦	0	0	0	0	0	0	0	0	0	0	0	0
021 米	0	0	0	0	0	0	0	0	0	0	0	0
022 とうもろこし	0	0	0	0	0	0	0	0	0	0	0	0
023 豆類	0	0	0	0	0	0	0	0	0	0	0	0
024 その他雑穀	0	0	0	0	0	0	0	0	0	0	0	0
031 野菜・果物	0	0	0	0	0	0	0	0	0	0	0	0
041 綿花	0	0	0	0	0	0	0	0	0	0	0	0
051 その他農産品	0	0	0	0	0	0	0	0	0	0	0	0
061 羊毛	0	0	0	0	0	0	0	0	0	0	0	0
071 その他畜産品	0	0	0	0	0	0	0	0	0	0	0	0
081 水産品	0	0	0	8,531	0	8,531	0	0	0	0	0	0
(2)林産品	0	0	0	0	0	0	0	0	0	0	0	0
091 原木	0	0	0	0	0	0	0	0	0	0	0	0
092 製材	0	0	0	0	0	0	0	0	0	0	0	0
101 樹脂類	0	0	0	0	0	0	0	0	0	0	0	0
111 木材チップ	0	0	0	0	0	0	0	0	0	0	0	0
112 その他林産品	0	0	0	0	0	0	0	0	0	0	0	0
121 薪炭	0	0	0	0	0	0	0	0	0	0	0	0
(3)鉱産品	6,770	0	6,770	49,012	0	49,012	0	0	0	0	0	0
131 石炭	0	0	0	0	0	0	0	0	0	0	0	0
141 鉄鉱石	0	0	0	0	0	0	0	0	0	0	0	0
151 金属鉱	6,770	0	6,770	0	0	0	0	0	0	0	0	0
161 砂利・砂	0	0	0	49,012	0	49,012	0	0	0	0	0	0
162 石材	0	0	0	0	0	0	0	0	0	0	0	0
171 原油	0	0	0	0	0	0	0	0	0	0	0	0
181 りん鉱石	0	0	0	0	0	0	0	0	0	0	0	0
191 石灰石	0	0	0	0	0	0	0	0	0	0	0	0
201 原塩	0	0	0	0	0	0	0	0	0	0	0	0
211 非金属鉱物	0	0	0	0	0	0	0	0	0	0	0	0
(4)金属機械工業品	9,416	0	9,416	0	0	0	418	0	418	4,678	0	4,678
221 鉄鋼	0	0	0	0	0	0	0	0	0	0	0	0
222 鋼材	0	0	0	0	0	0	0	0	0	640	0	640
231 非鉄金属	9,416	0	9,416	0	0	0	0	0	0	4,038	0	4,038
241 金属製品	0	0	0	0	0	0	0	0	0	0	0	0
251 鉄道車両	0	0	0	0	0	0	0	0	0	0	0	0
252 完成自動車	0	0	0	0	0	0	0	0	0	0	0	0
[うちフェリー貨物]	[0]	[0]	[0]	[0]	[0]	[0]	[0]	[0]	[0]	[0]	[0]	[0]
253 その他輸送用車両	0	0	0	0	0	0	0	0	0	0	0	0
254 二輪自動車	0	0	0	0	0	0	0	0	0	0	0	0
255 自動車部品	0	0	0	0	0	0	0	0	0	0	0	0
256 その他輸送機械	0	0	0	0	0	0	418	0	418	0	0	0
261 産業機械	0	0	0	0	0	0	0	0	0	0	0	0
262 電気機械	0	0	0	0	0	0	0	0	0	0	0	0
263 測量・光学・医療用機械	0	0	0	0	0	0	0	0	0	0	0	0
264 事務用機器	0	0	0	0	0	0	0	0	0	0	0	0
265 その他機械	0	0	0	0	0	0	0	0	0	0	0	0
(5)化学工業品	79,517	47,296	32,221	10,647	10,647	0	72,591	72,591	0	58,981	8,829	50,152
271 陶磁器	0	0	0	0	0	0	0	0	0	0	0	0
281 セメント	0	0	0	0	0	0	0	0	0	0	0	0
291 ガラス類	0	0	0	0	0	0	0	0	0	0	0	0
301 窯業品	0	0	0	0	0	0	0	0	0	0	0	0
311 重油	0	0	0	0	0	0	0	0	0	0	0	0
320 揮発油	0	0	0	0	0	0	0	0	0	0	0	0
321 その他の石油	79,517	47,296	32,221	10,647	10,647	0	72,591	72,591	0	5,217	1,515	3,702
322 LNG（液化天然ガス）	0	0	0	0	0	0	0	0	0	0	0	0
323 LPG（液化石油ガス）	0	0	0	0	0	0	0	0	0	0	0	0
324 その他石油製品	0	0	0	0	0	0	0	0	0	0	0	0
331 コークス	0	0	0	0	0	0	0	0	0	0	0	0
341 石炭製品	0	0	0	0	0	0	0	0	0	0	0	0
351 化学薬品	0	0	0	0	0	0	0	0	0	53,764	7,314	46,450
361 化学肥料	0	0	0	0	0	0	0	0	0	0	0	0
371 染料・塗料・合成樹脂・	0	0	0	0	0	0	0	0	0	0	0	0
(6)軽工業品	0	0	0	22,919	22,919	0	0	0	0	0	0	0
381 紙・パルプ	0	0	0	0	0	0	0	0	0	0	0	0
391 糸及び紡績半製品	0	0	0	0	0	0	0	0	0	0	0	0
401 その他繊維工業品	0	0	0	0	0	0	0	0	0	0	0	0
411 砂糖	0	0	0	0	0	0	0	0	0	0	0	0
421 製造食品	0	0	0	0	0	0	0	0	0	0	0	0
422 飲料	0	0	0	0	0	0	0	0	0	0	0	0
423 水	0	0	0	22,919	22,919	0	0	0	0	0	0	0
424 たばこ	0	0	0	0	0	0	0	0	0	0	0	0
425 その他食料工業品	0	0	0	0	0	0	0	0	0	0	0	0
(7)雑工業品	0	0	0	0	0	0	0	0	0	0	0	0
431 がん具	0	0	0	0	0	0	0	0	0	0	0	0
441 衣服・身廻品・はきもの	0	0	0	0	0	0	0	0	0	0	0	0
442 文房具・運動	0	0	0	0	0	0	0	0	0	0	0	0
443 家具装備品	0	0	0	0	0	0	0	0	0	0	0	0
444 その他日用品	0	0	0	0	0	0	0	0	0	0	0	0
451 ゴム製品	0	0	0	0	0	0	0	0	0	0	0	0
461 木製品	0	0	0	0	0	0	0	0	0	0	0	0
471 その他製造工業品	0	0	0	0	0	0	0	0	0	0	0	0
(8)特殊品	0	0	0	0	0	0	0	0	0	0	0	0
481 金属くず	0	0	0	0	0	0	0	0	0	0	0	0
491 再利用資材	0	0	0	0	0	0	0	0	0	0	0	0
501 動植物性製造飼肥料	0	0	0	0	0	0	0	0	0	0	0	0
511 廃棄物	0	0	0	0	0	0	0	0	0	0	0	0
512 廃土砂	0	0	0	0	0	0	0	0	0	0	0	0
521 輸送用容器	0	0	0	0	0	0	0	0	0	0	0	0
531 取合せ品	0	0	0	0	0	0	0	0	0	0	0	0
(9)分類不能のもの	0	0	0	0	0	0	0	0	0	0	0	0
541 分類不能のもの	0	0	0	0	0	0	0	0	0	0	0	0

	京都府			大分県			広島県			兵庫県		
	計	移出	移入	計	移出	移入	計	移出	移入	計	移出	移入
合計トン	61,978	59,178	2,800	57,020	22,051	34,969	48,558	19,972	28,586	43,773	10,272	33,501
(1)農水産品	0	0	0	0	0	0	0	0	0	1,300	1,300	0
011 麦	0	0	0	0	0	0	0	0	0	1,300	1,300	0
021 米	0	0	0	0	0	0	0	0	0	0	0	0
022 とうもろこし	0	0	0	0	0	0	0	0	0	0	0	0
023 豆類	0	0	0	0	0	0	0	0	0	0	0	0
024 その他雑穀	0	0	0	0	0	0	0	0	0	0	0	0
031 野菜・果物	0	0	0	0	0	0	0	0	0	0	0	0
041 綿花	0	0	0	0	0	0	0	0	0	0	0	0
051 その他農産品	0	0	0	0	0	0	0	0	0	0	0	0
061 羊毛	0	0	0	0	0	0	0	0	0	0	0	0
071 その他畜産品	0	0	0	0	0	0	0	0	0	0	0	0
081 水産品	0	0	0	0	0	0	0	0	0	0	0	0
(2)林産品	0	0	0	0	0	0	0	0	0	0	0	0
091 原木	0	0	0	0	0	0	0	0	0	0	0	0
092 製材	0	0	0	0	0	0	0	0	0	0	0	0
101 樹脂類	0	0	0	0	0	0	0	0	0	0	0	0
111 木材チップ	0	0	0	0	0	0	0	0	0	0	0	0
112 その他林産品	0	0	0	0	0	0	0	0	0	0	0	0
121 薪炭	0	0	0	0	0	0	0	0	0	0	0	0
(3)鉱産品	2,800	0	2,800	6,898	4,250	2,648	0	0	0	4,416	0	4,416
131 石炭	0	0	0	0	0	0	0	0	0	0	0	0
141 鉄鉱石	0	0	0	0	0	0	0	0	0	0	0	0
151 金属鉱	0	0	0	0	0	0	0	0	0	4,416	0	4,416
161 砂利・砂	0	0	0	0	0	0	0	0	0	0	0	0
162 石材	0	0	0	0	0	0	0	0	0	0	0	0
171 原油	0	0	0	0	0	0	0	0	0	0	0	0
181 りん鉱石	0	0	0	0	0	0	0	0	0	0	0	0
191 石灰石	0	0	0	0	0	0	0	0	0	0	0	0
201 原塩	0	0	0	0	0	0	0	0	0	0	0	0
211 非金属鉱物	2,800	0	2,800	6,898	4,250	2,648	0	0	0	0	0	0
(4)金属機械工業品	0	0	0	120	120	0	7,663	36	7,627	32,691	3,606	29,085
221 鉄鋼	0	0	0	0	0	0	0	0	0	0	0	0
222 鋼材	0	0	0	0	0	0	7,627	0	7,627	29,063	0	29,063
231 非鉄金属	0	0	0	0	0	0	0	0	0	3,606	3,606	0
241 金属製品	0	0	0	0	0	0	0	0	0	0	0	0
251 鉄道車両	0	0	0	0	0	0	0	0	0	0	0	0
252 完成自動車	0	0	0	0	0	0	0	0	0	0	0	0
[うちフェリー貨物]	[0]	[0]	[0]	[0]	[0]	[0]	[0]	[0]	[0]	[0]	[0]	[0]
253 その他輸送用車両	0	0	0	0	0	0	0	0	0	0	0	0
254 二輪自動車	0	0	0	0	0	0	0	0	0	0	0	0
255 自動車部品	0	0	0	0	0	0	0	0	0	0	0	0
256 その他輸送機械	0	0	0	120	120	0	36	36	0	22	0	22
261 産業機械	0	0	0	0	0	0	0	0	0	0	0	0
262 電気機械	0	0	0	0	0	0	0	0	0	0	0	0
263 測量・光学・医療用機械	0	0	0	0	0	0	0	0	0	0	0	0
264 事務用機器	0	0	0	0	0	0	0	0	0	0	0	0
265 その他機械	0	0	0	0	0	0	0	0	0	0	0	0
(5)化学工業品	59,178	59,178	0	50,002	17,681	32,321	40,895	19,936	20,959	5,366	5,366	0
271 陶磁器	0	0	0	0	0	0	0	0	0	0	0	0
281 セメント	0	0	0	0	0	0	0	0	0	0	0	0
291 ガラス類	0	0	0	0	0	0	0	0	0	0	0	0
301 窯業品	0	0	0	0	0	0	0	0	0	0	0	0
311 重油	0	0	0	0	0	0	3,999	0	3,999	0	0	0
320 揮発油	0	0	0	0	0	0	0	0	0	0	0	0
321 その他の石油	59,178	59,178	0	1,131	720	411	18,516	18,516	0	5,366	5,366	0
322 LNG（液化天然ガス）	0	0	0	0	0	0	0	0	0	0	0	0
323 LPG（液化石油ガス）	0	0	0	0	0	0	0	0	0	0	0	0
324 その他石油製品	0	0	0	0	0	0	0	0	0	0	0	0
331 コークス	0	0	0	0	0	0	0	0	0	0	0	0
341 石炭製品	0	0	0	0	0	0	0	0	0	0	0	0
351 化学薬品	0	0	0	48,871	16,961	31,910	18,380	1,420	16,960	0	0	0
361 化学肥料	0	0	0	0	0	0	0	0	0	0	0	0
371 染料・塗料・合成樹脂・	0	0	0	0	0	0	0	0	0	0	0	0
(6)軽工業品	0	0	0	0	0	0	0	0	0	0	0	0
381 紙・パルプ	0	0	0	0	0	0	0	0	0	0	0	0
391 糸及び紡績半製品	0	0	0	0	0	0	0	0	0	0	0	0
401 その他繊維工業品	0	0	0	0	0	0	0	0	0	0	0	0
411 砂糖	0	0	0	0	0	0	0	0	0	0	0	0
421 製造食品	0	0	0	0	0	0	0	0	0	0	0	0
422 飲料	0	0	0	0	0	0	0	0	0	0	0	0
423 水	0	0	0	0	0	0	0	0	0	0	0	0
424 たばこ	0	0	0	0	0	0	0	0	0	0	0	0
425 その他食料工業品	0	0	0	0	0	0	0	0	0	0	0	0
(7)雑工業品	0	0	0	0	0	0	0	0	0	0	0	0
431 がん具	0	0	0	0	0	0	0	0	0	0	0	0
441 衣服・身廻品・はきもの	0	0	0	0	0	0	0	0	0	0	0	0
442 文房具・運動	0	0	0	0	0	0	0	0	0	0	0	0
443 家具装備品	0	0	0	0	0	0	0	0	0	0	0	0
444 その他日用品	0	0	0	0	0	0	0	0	0	0	0	0
451 ゴム製品	0	0	0	0	0	0	0	0	0	0	0	0
461 木製品	0	0	0	0	0	0	0	0	0	0	0	0
471 その他製造工業品	0	0	0	0	0	0	0	0	0	0	0	0
(8)特殊品	0	0	0	0	0	0	0	0	0	0	0	0
481 金属くず	0	0	0	0	0	0	0	0	0	0	0	0
491 再利用資材	0	0	0	0	0	0	0	0	0	0	0	0
501 動植物性製造飼肥料	0	0	0	0	0	0	0	0	0	0	0	0
511 廃棄物	0	0	0	0	0	0	0	0	0	0	0	0
512 廃土砂	0	0	0	0	0	0	0	0	0	0	0	0
521 輸送用容器	0	0	0	0	0	0	0	0	0	0	0	0
531 取合せ品	0	0	0	0	0	0	0	0	0	0	0	0
(9)分類不能のもの	0	0	0	0	0	0	0	0	0	0	0	0
541 分類不能のもの	0	0	0	0	0	0	0	0	0	0	0	0

	千葉県			青森県			神奈川県			北海道		
	計	移出	移入	計	移出	移入	計	移出	移入	計	移出	移入
合計トン	36,571	23,750	12,821	33,313	33,313	0	25,223	3,880	21,343	23,662	23,662	0
(1)農水産品	0	0	0	0	0	0	0	0	0	0	0	0
011 麦	0	0	0	0	0	0	0	0	0	0	0	0
021 米	0	0	0	0	0	0	0	0	0	0	0	0
022 とうもろこし	0	0	0	0	0	0	0	0	0	0	0	0
023 豆類	0	0	0	0	0	0	0	0	0	0	0	0
024 その他雑穀	0	0	0	0	0	0	0	0	0	0	0	0
031 野菜・果物	0	0	0	0	0	0	0	0	0	0	0	0
041 綿花	0	0	0	0	0	0	0	0	0	0	0	0
051 その他農産品	0	0	0	0	0	0	0	0	0	0	0	0
061 羊毛	0	0	0	0	0	0	0	0	0	0	0	0
071 その他畜産品	0	0	0	0	0	0	0	0	0	0	0	0
081 水産品	0	0	0	0	0	0	0	0	0	0	0	0
(2)林産品	0	0	0	0	0	0	0	0	0	0	0	0
091 原木	0	0	0	0	0	0	0	0	0	0	0	0
092 製材	0	0	0	0	0	0	0	0	0	0	0	0
101 樹脂類	0	0	0	0	0	0	0	0	0	0	0	0
111 木材チップ	0	0	0	0	0	0	0	0	0	0	0	0
112 その他林産品	0	0	0	0	0	0	0	0	0	0	0	0
121 薪炭	0	0	0	0	0	0	0	0	0	0	0	0
(3)鉱産品	0	0	0	25,045	25,045	0	0	0	0	0	0	0
131 石炭	0	0	0	0	0	0	0	0	0	0	0	0
141 鉄鉱石	0	0	0	0	0	0	0	0	0	0	0	0
151 金属鉱	0	0	0	25,045	25,045	0	0	0	0	0	0	0
161 砂利・砂	0	0	0	0	0	0	0	0	0	0	0	0
162 石材	0	0	0	0	0	0	0	0	0	0	0	0
171 原油	0	0	0	0	0	0	0	0	0	0	0	0
181 りん鉱石	0	0	0	0	0	0	0	0	0	0	0	0
191 石灰石	0	0	0	0	0	0	0	0	0	0	0	0
201 原塩	0	0	0	0	0	0	0	0	0	0	0	0
211 非金属鉱物	0	0	0	0	0	0	0	0	0	0	0	0
(4)金属機械工業品	17,762	17,762	0	0	0	0	21,343	0	21,343	0	0	0
221 鉄鋼	0	0	0	0	0	0	0	0	0	0	0	0
222 鋼材	0	0	0	0	0	0	21,343	0	21,343	0	0	0
231 非鉄金属	17,762	17,762	0	0	0	0	0	0	0	0	0	0
241 金属製品	0	0	0	0	0	0	0	0	0	0	0	0
251 鉄道車両	0	0	0	0	0	0	0	0	0	0	0	0
252 完成自動車	0	0	0	0	0	0	0	0	0	0	0	0
[うちフェリー貨物]	[0]	[0]	[0]	[0]	[0]	[0]	[0]	[0]	[0]	[0]	[0]	[0]
253 その他輸送用車両	0	0	0	0	0	0	0	0	0	0	0	0
254 二輪自動車	0	0	0	0	0	0	0	0	0	0	0	0
255 自動車部品	0	0	0	0	0	0	0	0	0	0	0	0
256 その他輸送機械	0	0	0	0	0	0	0	0	0	0	0	0
261 産業機械	0	0	0	0	0	0	0	0	0	0	0	0
262 電気機械	0	0	0	0	0	0	0	0	0	0	0	0
263 測量・光学・医療用機械	0	0	0	0	0	0	0	0	0	0	0	0
264 事務用機器	0	0	0	0	0	0	0	0	0	0	0	0
265 その他機械	0	0	0	0	0	0	0	0	0	0	0	0
(5)化学工業品	18,809	5,988	12,821	8,268	8,268	0	3,880	3,880	0	23,662	23,662	0
271 陶磁器	0	0	0	0	0	0	0	0	0	0	0	0
281 セメント	0	0	0	0	0	0	0	0	0	0	0	0
291 ガラス類	0	0	0	0	0	0	0	0	0	0	0	0
301 窯業品	0	0	0	0	0	0	0	0	0	0	0	0
311 重油	0	0	0	0	0	0	0	0	0	0	0	0
320 揮発油	0	0	0	0	0	0	0	0	0	0	0	0
321 その他の石油	2,303	1,302	1,001	8,268	8,268	0	0	0	0	23,662	23,662	0
322 LNG（液化天然ガス）	0	0	0	0	0	0	0	0	0	0	0	0
323 LPG（液化石油ガス）	0	0	0	0	0	0	0	0	0	0	0	0
324 その他石油製品	0	0	0	0	0	0	0	0	0	0	0	0
331 コークス	0	0	0	0	0	0	0	0	0	0	0	0
341 石炭製品	4,686	4,686	0	0	0	0	0	0	0	0	0	0
351 化学薬品	11,820	0	11,820	0	0	0	3,880	3,880	0	0	0	0
361 化学肥料	0	0	0	0	0	0	0	0	0	0	0	0
371 染料・塗料・合成樹脂・	0	0	0	0	0	0	0	0	0	0	0	0
(6)軽工業品	0	0	0	0	0	0	0	0	0	0	0	0
381 紙・パルプ	0	0	0	0	0	0	0	0	0	0	0	0
391 糸及び紡績半製品	0	0	0	0	0	0	0	0	0	0	0	0
401 その他繊維工業品	0	0	0	0	0	0	0	0	0	0	0	0
411 砂糖	0	0	0	0	0	0	0	0	0	0	0	0
421 製造食品	0	0	0	0	0	0	0	0	0	0	0	0
422 飲料	0	0	0	0	0	0	0	0	0	0	0	0
423 水	0	0	0	0	0	0	0	0	0	0	0	0
424 たばこ	0	0	0	0	0	0	0	0	0	0	0	0
425 その他食料工業品	0	0	0	0	0	0	0	0	0	0	0	0
(7)雑工業品	0	0	0	0	0	0	0	0	0	0	0	0
431 がん具	0	0	0	0	0	0	0	0	0	0	0	0
441 衣服・身廻品・はきもの	0	0	0	0	0	0	0	0	0	0	0	0
442 文房具・運動	0	0	0	0	0	0	0	0	0	0	0	0
443 家具装備品	0	0	0	0	0	0	0	0	0	0	0	0
444 その他日用品	0	0	0	0	0	0	0	0	0	0	0	0
451 ゴム製品	0	0	0	0	0	0	0	0	0	0	0	0
461 木製品	0	0	0	0	0	0	0	0	0	0	0	0
471 その他製造工業品	0	0	0	0	0	0	0	0	0	0	0	0
(8)特殊品	0	0	0	0	0	0	0	0	0	0	0	0
481 金属くず	0	0	0	0	0	0	0	0	0	0	0	0
491 再利用資材	0	0	0	0	0	0	0	0	0	0	0	0
501 動植物性製造飼肥料	0	0	0	0	0	0	0	0	0	0	0	0
511 廃棄物	0	0	0	0	0	0	0	0	0	0	0	0
512 廃土砂	0	0	0	0	0	0	0	0	0	0	0	0
521 輸送用容器	0	0	0	0	0	0	0	0	0	0	0	0
531 取合せ品	0	0	0	0	0	0	0	0	0	0	0	0
(9)分類不能のもの	0	0	0	0	0	0	0	0	0	0	0	0
541 分類不能のもの	0	0	0	0	0	0	0	0	0	0	0	0

	大阪府			愛知県			新潟県			石川県		
	計	移出	移入	計	移出	移入	計	移出	移入	計	移出	移入
合計トン	20,229	4,620	15,609	18,507	4,175	14,332	13,472	13,472	0	8,800	1,392	7,408
(1)農水産品	0	0	0	0	0	0	0	0	0	0	0	0
011 麦	0	0	0	0	0	0	0	0	0	0	0	0
021 米	0	0	0	0	0	0	0	0	0	0	0	0
022 とうもろこし	0	0	0	0	0	0	0	0	0	0	0	0
023 豆類	0	0	0	0	0	0	0	0	0	0	0	0
024 その他雑穀	0	0	0	0	0	0	0	0	0	0	0	0
031 野菜・果物	0	0	0	0	0	0	0	0	0	0	0	0
041 綿花	0	0	0	0	0	0	0	0	0	0	0	0
051 その他農産品	0	0	0	0	0	0	0	0	0	0	0	0
061 羊毛	0	0	0	0	0	0	0	0	0	0	0	0
071 その他畜産品	0	0	0	0	0	0	0	0	0	0	0	0
081 水産品	0	0	0	0	0	0	0	0	0	0	0	0
(2)林産品	519	0	519	0	0	0	0	0	0	0	0	0
091 原木	0	0	0	0	0	0	0	0	0	0	0	0
092 製材	519	0	519	0	0	0	0	0	0	0	0	0
101 樹脂類	0	0	0	0	0	0	0	0	0	0	0	0
111 木材チップ	0	0	0	0	0	0	0	0	0	0	0	0
112 その他林産品	0	0	0	0	0	0	0	0	0	0	0	0
121 薪炭	0	0	0	0	0	0	0	0	0	0	0	0
(3)鉱産品	5,726	650	5,076	8,226	0	8,226	0	0	0	0	0	0
131 石炭	0	0	0	0	0	0	0	0	0	0	0	0
141 鉄鉱石	0	0	0	0	0	0	0	0	0	0	0	0
151 金属鉱	5,076	0	5,076	0	0	0	0	0	0	0	0	0
161 砂利・砂	0	0	0	0	0	0	0	0	0	0	0	0
162 石材	0	0	0	0	0	0	0	0	0	0	0	0
171 原油	0	0	0	0	0	0	0	0	0	0	0	0
181 りん鉱石	0	0	0	0	0	0	0	0	0	0	0	0
191 石灰石	0	0	0	0	0	0	0	0	0	0	0	0
201 原塩	0	0	0	0	0	0	0	0	0	0	0	0
211 非金属鉱物	650	650	0	8,226	0	8,226	0	0	0	0	0	0
(4)金属機械工業品	0	0	0	5,981	3,175	2,806	0	0	0	7,408	0	7,408
221 鉄鋼	0	0	0	0	0	0	0	0	0	0	0	0
222 鋼材	0	0	0	2,806	0	2,806	0	0	0	7,408	0	7,408
231 非鉄金属	0	0	0	3,175	3,175	0	0	0	0	0	0	0
241 金属製品	0	0	0	0	0	0	0	0	0	0	0	0
251 鉄道車両	0	0	0	0	0	0	0	0	0	0	0	0
252 完成自動車	0	0	0	0	0	0	0	0	0	0	0	0
[うちフェリー貨物]	[0]	[0]	[0]	[0]	[0]	[0]	[0]	[0]	[0]	[0]	[0]	[0]
253 その他輸送用車両	0	0	0	0	0	0	0	0	0	0	0	0
254 二輪自動車	0	0	0	0	0	0	0	0	0	0	0	0
255 自動車部品	0	0	0	0	0	0	0	0	0	0	0	0
256 その他輸送機械	0	0	0	0	0	0	0	0	0	0	0	0
261 産業機械	0	0	0	0	0	0	0	0	0	0	0	0
262 電気機械	0	0	0	0	0	0	0	0	0	0	0	0
263 測量・光学・医療用機械	0	0	0	0	0	0	0	0	0	0	0	0
264 事務用機器	0	0	0	0	0	0	0	0	0	0	0	0
265 その他機械	0	0	0	0	0	0	0	0	0	0	0	0
(5)化学工業品	13,984	3,970	10,014	4,300	1,000	3,300	13,472	13,472	0	1,392	1,392	0
271 陶磁器	0	0	0	0	0	0	0	0	0	0	0	0
281 セメント	0	0	0	0	0	0	0	0	0	0	0	0
291 ガラス類	0	0	0	0	0	0	0	0	0	0	0	0
301 窯業品	0	0	0	0	0	0	0	0	0	0	0	0
311 重油	0	0	0	0	0	0	0	0	0	0	0	0
320 揮発油	0	0	0	0	0	0	0	0	0	0	0	0
321 その他の石油	9,614	0	9,614	3,300	0	3,300	13,472	13,472	0	1,392	1,392	0
322 LNG（液化天然ガス）	0	0	0	0	0	0	0	0	0	0	0	0
323 LPG（液化石油ガス）	0	0	0	0	0	0	0	0	0	0	0	0
324 その他石油製品	0	0	0	0	0	0	0	0	0	0	0	0
331 コークス	0	0	0	0	0	0	0	0	0	0	0	0
341 石炭製品	0	0	0	1,000	1,000	0	0	0	0	0	0	0
351 化学薬品	4,370	3,970	400	0	0	0	0	0	0	0	0	0
361 化学肥料	0	0	0	0	0	0	0	0	0	0	0	0
371 染料・塗料・合成樹脂・	0	0	0	0	0	0	0	0	0	0	0	0
(6)軽工業品	0	0	0	0	0	0	0	0	0	0	0	0
381 紙・パルプ	0	0	0	0	0	0	0	0	0	0	0	0
391 糸及び紡績半製品	0	0	0	0	0	0	0	0	0	0	0	0
401 その他繊維工業品	0	0	0	0	0	0	0	0	0	0	0	0
411 砂糖	0	0	0	0	0	0	0	0	0	0	0	0
421 製造食品	0	0	0	0	0	0	0	0	0	0	0	0
422 飲料	0	0	0	0	0	0	0	0	0	0	0	0
423 水	0	0	0	0	0	0	0	0	0	0	0	0
424 たばこ	0	0	0	0	0	0	0	0	0	0	0	0
425 その他食料工業品	0	0	0	0	0	0	0	0	0	0	0	0
(7)雑工業品	0	0	0	0	0	0	0	0	0	0	0	0
431 がん具	0	0	0	0	0	0	0	0	0	0	0	0
441 衣服・身廻品・はきもの	0	0	0	0	0	0	0	0	0	0	0	0
442 文房具・運動	0	0	0	0	0	0	0	0	0	0	0	0
443 家具装備品	0	0	0	0	0	0	0	0	0	0	0	0
444 その他日用品	0	0	0	0	0	0	0	0	0	0	0	0
451 ゴム製品	0	0	0	0	0	0	0	0	0	0	0	0
461 木製品	0	0	0	0	0	0	0	0	0	0	0	0
471 その他製造工業品	0	0	0	0	0	0	0	0	0	0	0	0
(8)特殊品	0	0	0	0	0	0	0	0	0	0	0	0
481 金属くず	0	0	0	0	0	0	0	0	0	0	0	0
491 再利用資材	0	0	0	0	0	0	0	0	0	0	0	0
501 動植物性製造飼肥料	0	0	0	0	0	0	0	0	0	0	0	0
511 廃棄物	0	0	0	0	0	0	0	0	0	0	0	0
512 廃土砂	0	0	0	0	0	0	0	0	0	0	0	0
521 輸送用容器	0	0	0	0	0	0	0	0	0	0	0	0
531 取合せ品	0	0	0	0	0	0	0	0	0	0	0	0
(9)分類不能のもの	0	0	0	0	0	0	0	0	0	0	0	0
541 分類不能のもの	0	0	0	0	0	0	0	0	0	0	0	0

	沖縄県			熊本県			香川県			宮崎県		
	計	移出	移入	計	移出	移入	計	移出	移入	計	移出	移入
合計トン	8,687	8,687	0	8,228	8,228	0	7,311	43	7,268	3,791	3,791	0
(1)農水産品	0	0	0	0	0	0	0	0	0	0	0	0
011 麦	0	0	0	0	0	0	0	0	0	0	0	0
021 米	0	0	0	0	0	0	0	0	0	0	0	0
022 とうもろこし	0	0	0	0	0	0	0	0	0	0	0	0
023 豆類	0	0	0	0	0	0	0	0	0	0	0	0
024 その他雑穀	0	0	0	0	0	0	0	0	0	0	0	0
031 野菜・果物	0	0	0	0	0	0	0	0	0	0	0	0
041 綿花	0	0	0	0	0	0	0	0	0	0	0	0
051 その他農産品	0	0	0	0	0	0	0	0	0	0	0	0
061 羊毛	0	0	0	0	0	0	0	0	0	0	0	0
071 その他畜産品	0	0	0	0	0	0	0	0	0	0	0	0
081 水産品	0	0	0	0	0	0	0	0	0	0	0	0
(2)林産品	0	0	0	0	0	0	0	0	0	0	0	0
091 原木	0	0	0	0	0	0	0	0	0	0	0	0
092 製材	0	0	0	0	0	0	0	0	0	0	0	0
101 樹脂類	0	0	0	0	0	0	0	0	0	0	0	0
111 木材チップ	0	0	0	0	0	0	0	0	0	0	0	0
112 その他林産品	0	0	0	0	0	0	0	0	0	0	0	0
121 薪炭	0	0	0	0	0	0	0	0	0	0	0	0
(3)鉱産品	0	0	0	0	0	0	0	0	0	0	0	0
131 石炭	0	0	0	0	0	0	0	0	0	0	0	0
141 鉄鉱石	0	0	0	0	0	0	0	0	0	0	0	0
151 金属鉱	0	0	0	0	0	0	0	0	0	0	0	0
161 砂利・砂	0	0	0	0	0	0	0	0	0	0	0	0
162 石材	0	0	0	0	0	0	0	0	0	0	0	0
171 原油	0	0	0	0	0	0	0	0	0	0	0	0
181 りん鉱石	0	0	0	0	0	0	0	0	0	0	0	0
191 石灰石	0	0	0	0	0	0	0	0	0	0	0	0
201 原塩	0	0	0	0	0	0	0	0	0	0	0	0
211 非金属鉱物	0	0	0	0	0	0	0	0	0	0	0	0
(4)金属機械工業品	0	0	0	0	0	0	4,157	43	4,114	0	0	0
221 鉄鋼	0	0	0	0	0	0	0	0	0	0	0	0
222 鋼材	0	0	0	0	0	0	0	0	0	0	0	0
231 非鉄金属	0	0	0	0	0	0	4,114	0	4,114	0	0	0
241 金属製品	0	0	0	0	0	0	0	0	0	0	0	0
251 鉄道車両	0	0	0	0	0	0	0	0	0	0	0	0
252 完成自動車	0	0	0	0	0	0	0	0	0	0	0	0
[うちフェリー貨物]	[0]	[0]	[0]	[0]	[0]	[0]	[0]	[0]	[0]	[0]	[0]	[0]
253 その他輸送用車両	0	0	0	0	0	0	0	0	0	0	0	0
254 二輪自動車	0	0	0	0	0	0	0	0	0	0	0	0
255 自動車部品	0	0	0	0	0	0	0	0	0	0	0	0
256 その他輸送機械	0	0	0	0	0	0	43	43	0	0	0	0
261 産業機械	0	0	0	0	0	0	0	0	0	0	0	0
262 電気機械	0	0	0	0	0	0	0	0	0	0	0	0
263 測量・光学・医療用機械	0	0	0	0	0	0	0	0	0	0	0	0
264 事務用機器	0	0	0	0	0	0	0	0	0	0	0	0
265 その他機械	0	0	0	0	0	0	0	0	0	0	0	0
(5)化学工業品	8,687	8,687	0	8,228	8,228	0	3,154	0	3,154	3,791	3,791	0
271 陶磁器	0	0	0	0	0	0	0	0	0	0	0	0
281 セメント	0	0	0	0	0	0	0	0	0	0	0	0
291 ガラス類	0	0	0	0	0	0	0	0	0	0	0	0
301 窯業品	0	0	0	0	0	0	0	0	0	0	0	0
311 重油	0	0	0	0	0	0	0	0	0	0	0	0
320 揮発油	0	0	0	0	0	0	0	0	0	0	0	0
321 その他の石油	8,687	8,687	0	8,228	8,228	0	0	0	0	3,791	3,791	0
322 LNG（液化天然ガス）	0	0	0	0	0	0	0	0	0	0	0	0
323 LPG（液化石油ガス）	0	0	0	0	0	0	0	0	0	0	0	0
324 その他石油製品	0	0	0	0	0	0	0	0	0	0	0	0
331 コークス	0	0	0	0	0	0	0	0	0	0	0	0
341 石炭製品	0	0	0	0	0	0	3,154	0	3,154	0	0	0
351 化学薬品	0	0	0	0	0	0	0	0	0	0	0	0
361 化学肥料	0	0	0	0	0	0	0	0	0	0	0	0
371 染料・塗料・合成樹脂・	0	0	0	0	0	0	0	0	0	0	0	0
(6)軽工業品	0	0	0	0	0	0	0	0	0	0	0	0
381 紙・パルプ	0	0	0	0	0	0	0	0	0	0	0	0
391 糸及び紡績半製品	0	0	0	0	0	0	0	0	0	0	0	0
401 その他繊維工業品	0	0	0	0	0	0	0	0	0	0	0	0
411 砂糖	0	0	0	0	0	0	0	0	0	0	0	0
421 製造食品	0	0	0	0	0	0	0	0	0	0	0	0
422 飲料	0	0	0	0	0	0	0	0	0	0	0	0
423 水	0	0	0	0	0	0	0	0	0	0	0	0
424 たばこ	0	0	0	0	0	0	0	0	0	0	0	0
425 その他食料工業品	0	0	0	0	0	0	0	0	0	0	0	0
(7)雑工業品	0	0	0	0	0	0	0	0	0	0	0	0
431 がん具	0	0	0	0	0	0	0	0	0	0	0	0
441 衣服・身廻品・はきもの	0	0	0	0	0	0	0	0	0	0	0	0
442 文房具・運動	0	0	0	0	0	0	0	0	0	0	0	0
443 家具装備品	0	0	0	0	0	0	0	0	0	0	0	0
444 その他日用品	0	0	0	0	0	0	0	0	0	0	0	0
451 ゴム製品	0	0	0	0	0	0	0	0	0	0	0	0
461 木製品	0	0	0	0	0	0	0	0	0	0	0	0
471 その他製造工業品	0	0	0	0	0	0	0	0	0	0	0	0
(8)特殊品	0	0	0	0	0	0	0	0	0	0	0	0
481 金属くず	0	0	0	0	0	0	0	0	0	0	0	0
491 再利用資材	0	0	0	0	0	0	0	0	0	0	0	0
501 動植物性製造飼肥料	0	0	0	0	0	0	0	0	0	0	0	0
511 廃棄物	0	0	0	0	0	0	0	0	0	0	0	0
512 廃土砂	0	0	0	0	0	0	0	0	0	0	0	0
521 輸送用容器	0	0	0	0	0	0	0	0	0	0	0	0
531 取合せ品	0	0	0	0	0	0	0	0	0	0	0	0
(9)分類不能のもの	0	0	0	0	0	0	0	0	0	0	0	0
541 分類不能のもの	0	0	0	0	0	0	0	0	0	0	0	0

	宮城県			茨城県			鹿児島県		
	計	移出	移入	計	移出	移入	計	移出	移入
合計トン	2,785	2,785	0	657	641	16	330	330	0
(1)農水産品	0	0	0	0	0	0	0	0	0
011 麦	0	0	0	0	0	0	0	0	0
021 米	0	0	0	0	0	0	0	0	0
022 とうもろこし	0	0	0	0	0	0	0	0	0
023 豆類	0	0	0	0	0	0	0	0	0
024 その他雑穀	0	0	0	0	0	0	0	0	0
031 野菜・果物	0	0	0	0	0	0	0	0	0
041 綿花	0	0	0	0	0	0	0	0	0
051 その他農産品	0	0	0	0	0	0	0	0	0
061 羊毛	0	0	0	0	0	0	0	0	0
071 その他畜産品	0	0	0	0	0	0	0	0	0
081 水産品	0	0	0	0	0	0	0	0	0
(2)林産品	0	0	0	0	0	0	0	0	0
091 原木	0	0	0	0	0	0	0	0	0
092 製材	0	0	0	0	0	0	0	0	0
101 樹脂類	0	0	0	0	0	0	0	0	0
111 木材チップ	0	0	0	0	0	0	0	0	0
112 その他林産品	0	0	0	0	0	0	0	0	0
121 薪炭	0	0	0	0	0	0	0	0	0
(3)鉱産品	0	0	0	0	0	0	0	0	0
131 石炭	0	0	0	0	0	0	0	0	0
141 鉄鉱石	0	0	0	0	0	0	0	0	0
151 金属鉱	0	0	0	0	0	0	0	0	0
161 砂利・砂	0	0	0	0	0	0	0	0	0
162 石材	0	0	0	0	0	0	0	0	0
171 原油	0	0	0	0	0	0	0	0	0
181 りん鉱石	0	0	0	0	0	0	0	0	0
191 石灰石	0	0	0	0	0	0	0	0	0
201 原塩	0	0	0	0	0	0	0	0	0
211 非金属鉱物	0	0	0	0	0	0	0	0	0
(4)金属機械工業品	0	0	0	657	641	16	0	0	0
221 鉄鋼	0	0	0	0	0	0	0	0	0
222 鋼材	0	0	0	0	0	0	0	0	0
231 非鉄金属	0	0	0	641	641	0	0	0	0
241 金属製品	0	0	0	0	0	0	0	0	0
251 鉄道車両	0	0	0	0	0	0	0	0	0
252 完成自動車	0	0	0	0	0	0	0	0	0
[うちフェリー貨物]	[0]	[0]	[0]	[0]	[0]	[0]	[0]	[0]	[0]
253 その他輸送用車両	0	0	0	0	0	0	0	0	0
254 二輪自動車	0	0	0	0	0	0	0	0	0
255 自動車部品	0	0	0	0	0	0	0	0	0
256 その他輸送機械	0	0	0	16	0	16	0	0	0
261 産業機械	0	0	0	0	0	0	0	0	0
262 電気機械	0	0	0	0	0	0	0	0	0
263 測量・光学・医療用機械	0	0	0	0	0	0	0	0	0
264 事務用機器	0	0	0	0	0	0	0	0	0
265 その他機械	0	0	0	0	0	0	0	0	0
(5)化学工業品	2,785	2,785	0	0	0	0	330	330	0
271 陶磁器	0	0	0	0	0	0	0	0	0
281 セメント	0	0	0	0	0	0	0	0	0
291 ガラス類	0	0	0	0	0	0	0	0	0
301 窯業品	0	0	0	0	0	0	0	0	0
311 重油	0	0	0	0	0	0	0	0	0
320 揮発油	0	0	0	0	0	0	0	0	0
321 その他の石油	2,785	2,785	0	0	0	0	330	330	0
322 LNG（液化天然ガス）	0	0	0	0	0	0	0	0	0
323 LPG（液化石油ガス）	0	0	0	0	0	0	0	0	0
324 その他石油製品	0	0	0	0	0	0	0	0	0
331 コークス	0	0	0	0	0	0	0	0	0
341 石炭製品	0	0	0	0	0	0	0	0	0
351 化学薬品	0	0	0	0	0	0	0	0	0
361 化学肥料	0	0	0	0	0	0	0	0	0
371 染料・塗料・合成樹脂・	0	0	0	0	0	0	0	0	0
(6)軽工業品	0	0	0	0	0	0	0	0	0
381 紙・パルプ	0	0	0	0	0	0	0	0	0
391 糸及び紡績半製品	0	0	0	0	0	0	0	0	0
401 その他繊維工業品	0	0	0	0	0	0	0	0	0
411 砂糖	0	0	0	0	0	0	0	0	0
421 製造食品	0	0	0	0	0	0	0	0	0
422 飲料	0	0	0	0	0	0	0	0	0
423 水	0	0	0	0	0	0	0	0	0
424 たばこ	0	0	0	0	0	0	0	0	0
425 その他食料工業品	0	0	0	0	0	0	0	0	0
(7)雑工業品	0	0	0	0	0	0	0	0	0
431 がん具	0	0	0	0	0	0	0	0	0
441 衣服・身廻品・はきもの	0	0	0	0	0	0	0	0	0
442 文房具・運動	0	0	0	0	0	0	0	0	0
443 家具装備品	0	0	0	0	0	0	0	0	0
444 その他日用品	0	0	0	0	0	0	0	0	0
451 ゴム製品	0	0	0	0	0	0	0	0	0
461 木製品	0	0	0	0	0	0	0	0	0
471 その他製造工業品	0	0	0	0	0	0	0	0	0
(8)特殊品	0	0	0	0	0	0	0	0	0
481 金属くず	0	0	0	0	0	0	0	0	0
491 再利用資材	0	0	0	0	0	0	0	0	0
501 動植物性製造飼肥料	0	0	0	0	0	0	0	0	0
511 廃棄物	0	0	0	0	0	0	0	0	0
512 廃土砂	0	0	0	0	0	0	0	0	0
521 輸送用容器	0	0	0	0	0	0	0	0	0
531 取合せ品	0	0	0	0	0	0	0	0	0
(9)分類不能のもの	0	0	0	0	0	0	0	0	0
541 分類不能のもの	0	0	0	0	0	0	0	0	0

5．航路別品種別貨物量

	総計							韓国						
	輸出	輸入	外貿計	移出	移入	内貿計	合計	輸出	輸入	外貿計	移出	移入	内貿計	合計
合計トン	909,527	1,777,966	2,687,493	629,844	611,455	1,241,299	3,928,792	476,892	879,976	1,356,868	0	0	0	1,356,868
(1)農水産品	6,636	104,669	111,305	1,300	8,531	9,831	121,136	4,649	96,230	100,879	0	0	0	100,879
011 麦	0	0	0	1,300	0	1,300	1,300	0	0	0	0	0	0	0
021 米	0	0	0	0	0	0	0	0	0	0	0	0	0	0
022 とうもろこし	0	0	0	0	0	0	0	0	0	0	0	0	0	0
023 豆類	0	0	0	0	0	0	0	0	0	0	0	0	0	0
024 その他雑穀	0	0	0	0	0	0	0	0	0	0	0	0	0	0
031 野菜・果物	101	63,810	63,911	0	0	0	63,911	101	60,636	60,737	0	0	0	60,737
041 綿花	0	0	0	0	0	0	0	0	0	0	0	0	0	0
051 その他農産品	150	4,722	4,872	0	0	0	4,872	150	4,722	4,872	0	0	0	4,872
061 羊毛	0	0	0	0	0	0	0	0	0	0	0	0	0	0
071 その他畜産品	0	180	180	0	0	0	180	0	180	180	0	0	0	180
081 水産品	6,385	35,957	111,305	0	8,531	8,531	119,836	4,398	30,692	35,090	0	0	0	35,090
(2)林産品	1	305,796	305,797	0	519	519	306,316	1	610	611	0	0	0	611
091 原木	0	0	0	0	0	0	0	0	0	0	0	0	0	0
092 製材	0	590	590	0	519	519	1,109	0	590	590	0	0	0	590
101 樹脂類	1	20	21	0	0	0	21	1	20	21	0	0	0	21
111 木材チップ	0	305,186	305,186	0	0	0	305,186	0	0	0	0	0	0	0
112 その他林産品	0	0	0	0	0	0	0	0	0	0	0	0	0	0
121 薪炭	0	0	0	0	0	0	0	0	0	0	0	0	0	0
(3)鉱産品	5,316	154,920	160,236	82,794	182,273	265,067	425,303	5,316	43	5,359	0	0	0	5,359
131 石炭	0	0	0	0	98,368	98,368	98,368	0	0	0	0	0	0	0
141 鉄鉱石	0	0	0	0	0	0	0	0	0	0	0	0	0	0
151 金属鉱	0	91,680	91,680	25,045	16,262	41,307	132,987	0	0	0	0	0	0	0
161 砂利・砂	0	0	0	0	49,012	49,012	49,012	0	0	0	0	0	0	0
162 石材	0	23	23	0	0	0	23	0	23	23	0	0	0	23
171 原油	9	0	9	0	0	0	9	9	0	9	0	0	0	9
181 りん鉱石	0	63,197	63,197	0	0	0	63,197	0	0	0	0	0	0	0
191 石灰石	0	0	0	0	707	707	707	0	0	0	0	0	0	0
201 原塩	0	20	20	0	0	0	20	0	20	20	0	0	0	20
211 非金属鉱物	5,307	0	5,307	57,749	17,924	75,673	80,980	5,307	0	5,307	0	0	0	5,307
(4)金属機械工業品	640,626	866,050	1,506,676	25,473	98,881	124,354	1,631,030	410,233	637,027	1,047,260	0	0	0	1,047,260
221 鉄鋼	538	1,569	2,107	0	0	0	2,107	538	62	600	0	0	0	600
222 鋼材	11,350	19,861	31,211	0	80,857	80,857	112,068	3,880	17,168	21,048	0	0	0	21,048
231 非鉄金属	2,746	630	3,376	25,184	17,568	42,752	46,128	2,746	630	3,376	0	0	0	3,376
241 金属製品	81,024	27,766	108,790	50	0	50	108,840	76,381	20,937	97,318	0	0	0	97,318
251 鉄道車両	9	21	30	0	0	0	30	9	21	30	0	0	0	30
252 完成自動車	176,990	230,470	407,460	0	0	0	407,460	139,720	228,940	368,660	0	0	0	368,660
[うちフェリー貨物]	[128,480]	[228,030]	[356,510]	[0]	[0]	[0]	[356,510]	[128,480]	[228,030]	[356,510]	[0]	[0]	[0]	[356,510]
253 その他輸送用車両	12	395	407	0	0	0	407	12	395	407	0	0	0	407
254 二輪自動車	11	0	11	0	0	0	11	11	0	11	0	0	0	11
255 自動車部品	1,859	20,368	22,227	0	0	0	22,227	1,406	5,577	6,983	0	0	0	6,983
256 その他輸送機械	165,590	465,439	631,029	217	456	673	631,702	55,415	315,388	370,803	0	0	0	370,803
261 産業機械	27,658	28,328	55,986	22	0	22	56,008	24,033	28,152	52,185	0	0	0	52,185
262 電気機械	161,903	45,989	207,892	0	0	0	207,892	99,918	18,378	118,296	0	0	0	118,296
263 測量・光学・医療用	6,143	1,367	7,510	0	0	0	7,510	6,143	1,367	7,510	0	0	0	7,510
264 事務用機器	3	0	3	0	0	0	3	3	0	3	0	0	0	3
265 その他機械	4,790	23,847	28,637	0	0	0	28,637	18	12	30	0	0	0	30
(5)化学工業品	36,878	252,982	289,860	422,192	321,246	743,438	1,033,298	36,449	70,314	106,763	0	0	0	106,763
271 陶磁器	335	435	770	0	0	0	770	335	435	770	0	0	0	770
281 セメント	0	0	0	0	0	0	0	0	0	0	0	0	0	0
291 ガラス類	538	653	1,191	0	0	0	1,191	538	653	1,191	0	0	0	1,191
301 窯業品	1,225	258	1,483	0	0	0	1,483	1,225	258	1,483	0	0	0	1,483
311 重油	0	0	0	0	16,057	16,057	16,057	0	0	0	0	0	0	0
320 揮発油	0	0	0	0	0	0	0	0	0	0	0	0	0	0
321 その他の石油	0	141,879	141,879	335,388	180,805	516,193	658,072	0	0	0	0	0	0	0
322 LNG（液化天然ガ	0	0	0	0	0	0	0	0	0	0	0	0	0	0
323 LPG（液化石油ガ	0	0	0	0	0	0	0	0	0	0	0	0	0	0
324 その他石油製品	2	0	2	0	0	0	2	2	0	2	0	0	0	2
331 コークス	0	0	0	0	0	0	0	0	0	0	0	0	0	0
341 石炭製品	0	39,985	39,985	34,241	3,154	37,395	77,380	0	19	19	0	0	0	19
351 化学薬品	4,549	333	4,882	52,563	121,230	173,793	178,675	4,549	333	4,882	0	0	0	4,882
361 化学肥料	28	1	29	0	0	0	29	28	1	29	0	0	0	29
371 染料・塗料・合成樹	30,201	69,438	99,639	0	0	0	99,639	29,772	68,615	98,387	0	0	0	98,387
(6)軽工業品	6,229	18,455	24,684	22,919	0	22,919	47,603	6,229	18,455	24,684	0	0	0	24,684
381 紙・パルプ	342	236	578	0	0	0	578	342	236	578	0	0	0	578
391 糸及び紡績半製品	918	27	945	0	0	0	945	918	27	945	0	0	0	945
401 その他繊維工業品	2,438	5,276	7,714	0	0	0	7,714	2,438	5,276	7,714	0	0	0	7,714
411 砂糖	51	0	51	0	0	0	51	51	0	51	0	0	0	51
421 製造食品	2,311	12,753	15,064	0	0	0	15,064	2,311	12,753	15,064	0	0	0	15,064
422 飲料	130	163	293	0	0	0	293	130	163	293	0	0	0	293
423 水	37	0	37	22,919	0	22,919	22,956	37	0	37	0	0	0	37
424 たばこ	0	0	0	0	0	0	0	0	0	0	0	0	0	0
425 その他食料工業品	2	0	2	0	0	0	2	2	0	2	0	0	0	2
(7)雑工業品	209,692	74,595	284,287	75,166	0	75,166	359,453	12,296	57,226	69,522	0	0	0	69,522
431 がん具	414	9	423	0	0	0	423	414	9	423	0	0	0	423
441 衣服・身廻品・はき	1,642	37,142	38,784	0	0	0	38,784	1,605	32,505	34,110	0	0	0	34,110
442 文房具・運動	2,344	4,412	6,756	0	0	0	6,756	2,344	4,412	6,756	0	0	0	6,756
443 家具装備品	559	3,143	3,702	0	0	0	3,702	559	3,143	3,702	0	0	0	3,702
444 その他日用品	7,905	28,224	36,129	0	0	0	36,129	6,939	15,492	22,431	0	0	0	22,431
451 ゴム製品	196,615	1,406	198,021	75,166	0	75,166	273,187	222	1,406	1,628	0	0	0	1,628
461 木製品	1	4	5	0	0	0	5	1	4	5	0	0	0	5
471 その他製造工業品	212	255	467	0	0	0	467	212	255	467	0	0	0	467
(8)特殊品	1,719	71	1,790	0	5	5	1,795	1,719	71	1,790	0	0	0	1,790
481 金属くず	0	0	0	0	0	0	0	0	0	0	0	0	0	0
491 再利用資材	542	0	542	0	0	0	542	542	0	542	0	0	0	542
501 動植物性製造飼肥料	714	0	714	0	0	0	714	714	0	714	0	0	0	714
511 廃棄物	0	0	0	0	0	0	0	0	0	0	0	0	0	0
512 廃土砂	0	0	0	0	0	0	0	0	0	0	0	0	0	0
521 輸送用容器	463	71	534	0	5	5	539	463	71	534	0	0	0	534
531 取合せ品	0	0	0	0	0	0	0	0	0	0	0	0	0	0
(9)分類不能のもの	2,430	428	2,858	0	0	0	2,858	0	0	0	0	0	0	0
541 分類不能のもの	2,430	428	2,858	0	0	0	2,858	0	0	0	0	0	0	0

	内航不定期航路							外航不定期航路						
	輸出	輸入	外貿計	移出	移入	内貿計	合計	輸出	輸入	外貿計	移出	移入	内貿計	合計
合計トン	0	0	0	629,844	611,455	1,241,299	1,241,299	120,161	651,129	771,290	0	0	0	771,290
(1)農水産品	0	0	0	1,300	8,531	9,831	9,831	1,937	4,845	6,782	0	0	0	6,782
011 麦	0	0	0	1,300	0	1,300	1,300	0	0	0	0	0	0	0
021 米	0	0	0	0	0	0	0	0	0	0	0	0	0	0
022 とうもろこし	0	0	0	0	0	0	0	0	0	0	0	0	0	0
023 豆類	0	0	0	0	0	0	0	0	0	0	0	0	0	0
024 その他雑穀	0	0	0	0	0	0	0	0	0	0	0	0	0	0
031 野菜・果物	0	0	0	0	0	0	0	0	0	0	0	0	0	0
041 綿花	0	0	0	0	0	0	0	0	0	0	0	0	0	0
051 その他農産品	0	0	0	0	0	0	0	0	0	0	0	0	0	0
061 羊毛	0	0	0	0	0	0	0	0	0	0	0	0	0	0
071 その他畜産品	0	0	0	0	0	0	0	0	0	0	0	0	0	0
081 水産品	0	0	0	0	8,531	8,531	8,531	1,937	4,845	6,782	0	0	0	6,782
(2)林産品	0	0	0	0	519	519	519	0	305,186	305,186	0	0	0	305,186
091 原木	0	0	0	0	0	0	0	0	0	0	0	0	0	0
092 製材	0	0	0	0	519	519	519	0	0	0	0	0	0	0
101 樹脂類	0	0	0	0	0	0	0	0	0	0	0	0	0	0
111 木材チップ	0	0	0	0	0	0	0	0	305,186	305,186	0	0	0	305,186
112 その他林産品	0	0	0	0	0	0	0	0	0	0	0	0	0	0
121 薪炭	0	0	0	0	0	0	0	0	0	0	0	0	0	0
(3)鉱産品	0	0	0	82,794	182,273	265,067	265,067	0	154,877	154,877	0	0	0	154,877
131 石炭	0	0	0	0	98,368	98,368	98,368	0	0	0	0	0	0	0
141 鉄鉱石	0	0	0	0	0	0	0	0	0	0	0	0	0	0
151 金属鉱	0	0	0	25,045	16,262	41,307	41,307	0	91,680	91,680	0	0	0	91,680
161 砂利・砂	0	0	0	0	49,012	49,012	49,012	0	0	0	0	0	0	0
162 石材	0	0	0	0	0	0	0	0	0	0	0	0	0	0
171 原油	0	0	0	0	0	0	0	0	0	0	0	0	0	0
181 りん鉱石	0	0	0	0	0	0	0	0	63,197	63,197	0	0	0	63,197
191 石灰石	0	0	0	0	707	707	707	0	0	0	0	0	0	0
201 原塩	0	0	0	0	0	0	0	0	0	0	0	0	0	0
211 非金属鉱物	0	0	0	57,749	17,924	75,673	75,673	0	0	0	0	0	0	0
(4)金属機械工業品	0	0	0	25,473	98,881	124,354	124,354	19,637	4,376	24,013	0	0	0	24,013
221 鉄鋼	0	0	0	0	0	0	0	0	1,507	1,507	0	0	0	1,507
222 鋼材	0	0	0	0	80,857	80,857	80,857	7,470	2,693	10,163	0	0	0	10,163
231 非鉄金属	0	0	0	25,184	17,568	42,752	42,752	0	0	0	0	0	0	0
241 金属製品	0	0	0	50	0	50	50	0	0	0	0	0	0	0
251 鉄道車両	0	0	0	0	0	0	0	0	0	0	0	0	0	0
252 完成自動車	0	0	0	0	0	0	0	8,460	0	8,460	0	0	0	8,460
[うちフェリー貨物]	[0]	[0]	[0]	[0]	[0]	[0]	[0]	[0]	[0]	[0]	[0]	[0]	[0]	[0]
253 その他輸送用車両	0	0	0	0	0	0	0	0	0	0	0	0	0	0
254 二輪自動車	0	0	0	0	0	0	0	0	0	0	0	0	0	0
255 自動車部品	0	0	0	0	0	0	0	0	0	0	0	0	0	0
256 その他輸送機械	0	0	0	217	456	673	673	181	0	181	0	0	0	181
261 産業機械	0	0	0	22	0	22	22	3,526	176	3,702	0	0	0	3,702
262 電気機械	0	0	0	0	0	0	0	0	0	0	0	0	0	0
263 測量・光学・医療用	0	0	0	0	0	0	0	0	0	0	0	0	0	0
264 事務用機器	0	0	0	0	0	0	0	0	0	0	0	0	0	0
265 その他機械	0	0	0	0	0	0	0	0	0	0	0	0	0	0
(5)化学工業品	0	0	0	422,192	321,246	743,438	743,438	0	181,845	181,845	0	0	0	181,845
271 陶磁器	0	0	0	0	0	0	0	0	0	0	0	0	0	0
281 セメント	0	0	0	0	0	0	0	0	0	0	0	0	0	0
291 ガラス類	0	0	0	0	0	0	0	0	0	0	0	0	0	0
301 窯業品	0	0	0	0	0	0	0	0	0	0	0	0	0	0
311 重油	0	0	0	0	16,057	16,057	16,057	0	0	0	0	0	0	0
320 揮発油	0	0	0	0	0	0	0	0	0	0	0	0	0	0
321 その他の石油	0	0	0	335,388	180,805	516,193	516,193	0	141,879	141,879	0	0	0	141,879
322 LNG（液化天然ガ	0	0	0	0	0	0	0	0	0	0	0	0	0	0
323 LPG（液化石油ガ	0	0	0	0	0	0	0	0	0	0	0	0	0	0
324 その他石油製品	0	0	0	0	0	0	0	0	0	0	0	0	0	0
331 コークス	0	0	0	0	0	0	0	0	0	0	0	0	0	0
341 石炭製品	0	0	0	34,241	3,154	37,395	37,395	0	39,966	39,966	0	0	0	39,966
351 化学薬品	0	0	0	52,563	121,230	173,793	173,793	0	0	0	0	0	0	0
361 化学肥料	0	0	0	0	0	0	0	0	0	0	0	0	0	0
371 染料・塗料・合成樹	0	0	0	0	0	0	0	0	0	0	0	0	0	0
(6)軽工業品	0	0	0	22,919	0	22,919	22,919	0	0	0	0	0	0	0
381 紙・パルプ	0	0	0	0	0	0	0	0	0	0	0	0	0	0
391 糸及び紡績半製品	0	0	0	0	0	0	0	0	0	0	0	0	0	0
401 その他繊維工業品	0	0	0	0	0	0	0	0	0	0	0	0	0	0
411 砂糖	0	0	0	0	0	0	0	0	0	0	0	0	0	0
421 製造食品	0	0	0	0	0	0	0	0	0	0	0	0	0	0
422 飲料	0	0	0	0	0	0	0	0	0	0	0	0	0	0
423 水	0	0	0	22,919	0	22,919	22,919	0	0	0	0	0	0	0
424 たばこ	0	0	0	0	0	0	0	0	0	0	0	0	0	0
425 その他食料工業品	0	0	0	0	0	0	0	0	0	0	0	0	0	0
(7)雑工業品	0	0	0	75,166	0	75,166	75,166	98,587	0	98,587	0	0	0	98,587
431 がん具	0	0	0	0	0	0	0	0	0	0	0	0	0	0
441 衣服・身廻品・はき	0	0	0	0	0	0	0	0	0	0	0	0	0	0
442 文房具・運動	0	0	0	0	0	0	0	0	0	0	0	0	0	0
443 家具装備品	0	0	0	0	0	0	0	0	0	0	0	0	0	0
444 その他日用品	0	0	0	0	0	0	0	0	0	0	0	0	0	0
451 ゴム製品	0	0	0	75,166	0	75,166	75,166	98,587	0	98,587	0	0	0	98,587
461 木製品	0	0	0	0	0	0	0	0	0	0	0	0	0	0
471 その他製造工業品	0	0	0	0	0	0	0	0	0	0	0	0	0	0
(8)特殊品	0	0	0	0	5	5	5	0	0	0	0	0	0	0
481 金属くず	0	0	0	0	0	0	0	0	0	0	0	0	0	0
491 再利用資材	0	0	0	0	0	0	0	0	0	0	0	0	0	0
501 動植物性製造飼肥料	0	0	0	0	0	0	0	0	0	0	0	0	0	0
511 廃棄物	0	0	0	0	0	0	0	0	0	0	0	0	0	0
512 廃土砂	0	0	0	0	0	0	0	0	0	0	0	0	0	0
521 輸送用容器	0	0	0	0	5	5	5	0	0	0	0	0	0	0
531 取合せ品	0	0	0	0	0	0	0	0	0	0	0	0	0	0
(9)分類不能のもの	0	0	0	0	0	0	0	0	0	0	0	0	0	0
541 分類不能のもの	0	0	0	0	0	0	0	0	0	0	0	0	0	0

	中国（ホンコン含む。）							豪州・ニュージーランド・南太平洋						
	輸出	輸入	外貿計	移出	移入	内貿計	合計	輸出	輸入	外貿計	移出	移入	内貿計	合計
合計トン	186,419	246,861	433,280	0	0	0	433,280	43,886	0	43,886	0	0	0	43,886
(1)農水産品	50	3,594	3,644	0	0	0	3,644	0	0	0	0	0	0	0
011 麦	0	0	0	0	0	0	0	0	0	0	0	0	0	0
021 米	0	0	0	0	0	0	0	0	0	0	0	0	0	0
022 とうもろこし	0	0	0	0	0	0	0	0	0	0	0	0	0	0
023 豆類	0	0	0	0	0	0	0	0	0	0	0	0	0	0
024 その他雑穀	0	0	0	0	0	0	0	0	0	0	0	0	0	0
031 野菜・果物	0	3,174	3,174	0	0	0	3,174	0	0	0	0	0	0	0
041 綿花	0	0	0	0	0	0	0	0	0	0	0	0	0	0
051 その他農産品	0	0	0	0	0	0	0	0	0	0	0	0	0	0
061 羊毛	0	0	0	0	0	0	0	0	0	0	0	0	0	0
071 その他畜産品	0	0	0	0	0	0	0	0	0	0	0	0	0	0
081 水産品	50	420	470	0	0	0	470	0	0	0	0	0	0	0
(2)林産品	0	0	0	0	0	0	0	0	0	0	0	0	0	0
091 原木	0	0	0	0	0	0	0	0	0	0	0	0	0	0
092 製材	0	0	0	0	0	0	0	0	0	0	0	0	0	0
101 樹脂類	0	0	0	0	0	0	0	0	0	0	0	0	0	0
111 木材チップ	0	0	0	0	0	0	0	0	0	0	0	0	0	0
112 その他林産品	0	0	0	0	0	0	0	0	0	0	0	0	0	0
121 薪炭	0	0	0	0	0	0	0	0	0	0	0	0	0	0
(3)鉱産品	0	0	0	0	0	0	0	0	0	0	0	0	0	0
131 石炭	0	0	0	0	0	0	0	0	0	0	0	0	0	0
141 鉄鉱石	0	0	0	0	0	0	0	0	0	0	0	0	0	0
151 金属鉱	0	0	0	0	0	0	0	0	0	0	0	0	0	0
161 砂利・砂	0	0	0	0	0	0	0	0	0	0	0	0	0	0
162 石材	0	0	0	0	0	0	0	0	0	0	0	0	0	0
171 原油	0	0	0	0	0	0	0	0	0	0	0	0	0	0
181 りん鉱石	0	0	0	0	0	0	0	0	0	0	0	0	0	0
191 石灰石	0	0	0	0	0	0	0	0	0	0	0	0	0	0
201 原塩	0	0	0	0	0	0	0	0	0	0	0	0	0	0
211 非金属鉱物	0	0	0	0	0	0	0	0	0	0	0	0	0	0
(4)金属機械工業品	182,507	224,647	407,154	0	0	0	407,154	1,540	0	1,540	0	0	0	1,540
221 鉄鋼	0	0	0	0	0	0	0	0	0	0	0	0	0	0
222 鋼材	0	0	0	0	0	0	0	0	0	0	0	0	0	0
231 非鉄金属	0	0	0	0	0	0	0	0	0	0	0	0	0	0
241 金属製品	4,643	6,829	11,472	0	0	0	11,472	0	0	0	0	0	0	0
251 鉄道車両	0	0	0	0	0	0	0	0	0	0	0	0	0	0
252 完成自動車	660	1,530	2,190	0	0	0	2,190	1,540	0	1,540	0	0	0	1,540
[うちフェリー貨物]	[0]	[0]	[0]	[0]	[0]	[0]	[0]	[0]	[0]	[0]	[0]	[0]	[0]	[0]
253 その他輸送用車両	0	0	0	0	0	0	0	0	0	0	0	0	0	0
254 二輪自動車	0	0	0	0	0	0	0	0	0	0	0	0	0	0
255 自動車部品	453	14,791	15,244	0	0	0	15,244	0	0	0	0	0	0	0
256 その他輸送機械	109,994	150,051	260,045	0	0	0	260,045	0	0	0	0	0	0	0
261 産業機械	0	0	0	0	0	0	0	0	0	0	0	0	0	0
262 電気機械	61,985	27,611	89,596	0	0	0	89,596	0	0	0	0	0	0	0
263 測量・光学・医療用	0	0	0	0	0	0	0	0	0	0	0	0	0	0
264 事務用機器	0	0	0	0	0	0	0	0	0	0	0	0	0	0
265 その他機械	4,772	23,835	28,607	0	0	0	28,607	0	0	0	0	0	0	0
(5)化学工業品	429	823	1,252	0	0	0	1,252	0	0	0	0	0	0	0
271 陶磁器	0	0	0	0	0	0	0	0	0	0	0	0	0	0
281 セメント	0	0	0	0	0	0	0	0	0	0	0	0	0	0
291 ガラス類	0	0	0	0	0	0	0	0	0	0	0	0	0	0
301 窯業品	0	0	0	0	0	0	0	0	0	0	0	0	0	0
311 重油	0	0	0	0	0	0	0	0	0	0	0	0	0	0
320 揮発油	0	0	0	0	0	0	0	0	0	0	0	0	0	0
321 その他の石油	0	0	0	0	0	0	0	0	0	0	0	0	0	0
322 LNG（液化天然ガ	0	0	0	0	0	0	0	0	0	0	0	0	0	0
323 LPG（液化石油ガ	0	0	0	0	0	0	0	0	0	0	0	0	0	0
324 その他石油製品	0	0	0	0	0	0	0	0	0	0	0	0	0	0
331 コークス	0	0	0	0	0	0	0	0	0	0	0	0	0	0
341 石炭製品	0	0	0	0	0	0	0	0	0	0	0	0	0	0
351 化学薬品	0	0	0	0	0	0	0	0	0	0	0	0	0	0
361 化学肥料	0	0	0	0	0	0	0	0	0	0	0	0	0	0
371 染料・塗料・合成樹	429	823	1,252	0	0	0	1,252	0	0	0	0	0	0	0
(6)軽工業品	0	0	0	0	0	0	0	0	0	0	0	0	0	0
381 紙・パルプ	0	0	0	0	0	0	0	0	0	0	0	0	0	0
391 糸及び紡績半製品	0	0	0	0	0	0	0	0	0	0	0	0	0	0
401 その他繊維工業品	0	0	0	0	0	0	0	0	0	0	0	0	0	0
411 砂糖	0	0	0	0	0	0	0	0	0	0	0	0	0	0
421 製造食品	0	0	0	0	0	0	0	0	0	0	0	0	0	0
422 飲料	0	0	0	0	0	0	0	0	0	0	0	0	0	0
423 水	0	0	0	0	0	0	0	0	0	0	0	0	0	0
424 たばこ	0	0	0	0	0	0	0	0	0	0	0	0	0	0
425 その他食料工業品	0	0	0	0	0	0	0	0	0	0	0	0	0	0
(7)雑工業品	1,003	17,369	18,372	0	0	0	18,372	42,346	0	42,346	0	0	0	42,346
431 がん具	0	0	0	0	0	0	0	0	0	0	0	0	0	0
441 衣服・身廻品・はき	37	4,637	4,674	0	0	0	4,674	0	0	0	0	0	0	0
442 文房具・運動	0	0	0	0	0	0	0	0	0	0	0	0	0	0
443 家具装備品	0	0	0	0	0	0	0	0	0	0	0	0	0	0
444 その他日用品	966	12,732	13,698	0	0	0	13,698	0	0	0	0	0	0	0
451 ゴム製品	0	0	0	0	0	0	0	42,346	0	42,346	0	0	0	42,346
461 木製品	0	0	0	0	0	0	0	0	0	0	0	0	0	0
471 その他製造工業品	0	0	0	0	0	0	0	0	0	0	0	0	0	0
(8)特殊品	0	0	0	0	0	0	0	0	0	0	0	0	0	0
481 金属くず	0	0	0	0	0	0	0	0	0	0	0	0	0	0
491 再利用資材	0	0	0	0	0	0	0	0	0	0	0	0	0	0
501 動植物性製造飼肥料	0	0	0	0	0	0	0	0	0	0	0	0	0	0
511 廃棄物	0	0	0	0	0	0	0	0	0	0	0	0	0	0
512 廃土砂	0	0	0	0	0	0	0	0	0	0	0	0	0	0
521 輸送用容器	0	0	0	0	0	0	0	0	0	0	0	0	0	0
531 取合せ品	0	0	0	0	0	0	0	0	0	0	0	0	0	0
(9)分類不能のもの	2,430	428	2,858	0	0	0	2,858	0	0	0	0	0	0	0
541 分類不能のもの	2,430	428	2,858	0	0	0	2,858	0	0	0	0	0	0	0

	北米西岸（メキシコ含む。）							アフリカ						
	輸出	輸入	外貿計	移出	移入	内貿計	合計	輸出	輸入	外貿計	移出	移入	内貿計	合計
合計トン	39,296	0	39,296	0	0	0	39,296	26,610	0	26,610	0	0	0	26,610
(1)農水産品	0	0	0	0	0	0	0	0	0	0	0	0	0	0
011 麦	0	0	0	0	0	0	0	0	0	0	0	0	0	0
021 米	0	0	0	0	0	0	0	0	0	0	0	0	0	0
022 とうもろこし	0	0	0	0	0	0	0	0	0	0	0	0	0	0
023 豆類	0	0	0	0	0	0	0	0	0	0	0	0	0	0
024 その他雑穀	0	0	0	0	0	0	0	0	0	0	0	0	0	0
031 野菜・果物	0	0	0	0	0	0	0	0	0	0	0	0	0	0
041 綿花	0	0	0	0	0	0	0	0	0	0	0	0	0	0
051 その他農産品	0	0	0	0	0	0	0	0	0	0	0	0	0	0
061 羊毛	0	0	0	0	0	0	0	0	0	0	0	0	0	0
071 その他畜産品	0	0	0	0	0	0	0	0	0	0	0	0	0	0
081 水産品	0	0	0	0	0	0	0	0	0	0	0	0	0	0
(2)林産品	0	0	0	0	0	0	0	0	0	0	0	0	0	0
091 原木	0	0	0	0	0	0	0	0	0	0	0	0	0	0
092 製材	0	0	0	0	0	0	0	0	0	0	0	0	0	0
101 樹脂類	0	0	0	0	0	0	0	0	0	0	0	0	0	0
111 木材チップ	0	0	0	0	0	0	0	0	0	0	0	0	0	0
112 その他林産品	0	0	0	0	0	0	0	0	0	0	0	0	0	0
121 薪炭	0	0	0	0	0	0	0	0	0	0	0	0	0	0
(3)鉱産品	0	0	0	0	0	0	0	0	0	0	0	0	0	0
131 石炭	0	0	0	0	0	0	0	0	0	0	0	0	0	0
141 鉄鉱石	0	0	0	0	0	0	0	0	0	0	0	0	0	0
151 金属鉱	0	0	0	0	0	0	0	0	0	0	0	0	0	0
161 砂利・砂	0	0	0	0	0	0	0	0	0	0	0	0	0	0
162 石材	0	0	0	0	0	0	0	0	0	0	0	0	0	0
171 原油	0	0	0	0	0	0	0	0	0	0	0	0	0	0
181 りん鉱石	0	0	0	0	0	0	0	0	0	0	0	0	0	0
191 石灰石	0	0	0	0	0	0	0	0	0	0	0	0	0	0
201 原塩	0	0	0	0	0	0	0	0	0	0	0	0	0	0
211 非金属鉱物	0	0	0	0	0	0	0	0	0	0	0	0	0	0
(4)金属機械工業品	99	0	99	0	0	0	99	26,610	0	26,610	0	0	0	26,610
221 鉄鋼	0	0	0	0	0	0	0	0	0	0	0	0	0	0
222 鋼材	0	0	0	0	0	0	0	0	0	0	0	0	0	0
231 非鉄金属	0	0	0	0	0	0	0	0	0	0	0	0	0	0
241 金属製品	0	0	0	0	0	0	0	0	0	0	0	0	0	0
251 鉄道車両	0	0	0	0	0	0	0	0	0	0	0	0	0	0
252 完成自動車	0	0	0	0	0	0	0	26,610	0	26,610	0	0	0	26,610
[うちフェリー貨物]	[0]	[0]	[0]	[0]	[0]	[0]	[0]	[0]	[0]	[0]	[0]	[0]	[0]	[0]
253 その他輸送用車両	0	0	0	0	0	0	0	0	0	0	0	0	0	0
254 二輪自動車	0	0	0	0	0	0	0	0	0	0	0	0	0	0
255 自動車部品	0	0	0	0	0	0	0	0	0	0	0	0	0	0
256 その他輸送機械	0	0	0	0	0	0	0	0	0	0	0	0	0	0
261 産業機械	99	0	99	0	0	0	99	0	0	0	0	0	0	0
262 電気機械	0	0	0	0	0	0	0	0	0	0	0	0	0	0
263 測量・光学・医療用	0	0	0	0	0	0	0	0	0	0	0	0	0	0
264 事務用機器	0	0	0	0	0	0	0	0	0	0	0	0	0	0
265 その他機械	0	0	0	0	0	0	0	0	0	0	0	0	0	0
(5)化学工業品	0	0	0	0	0	0	0	0	0	0	0	0	0	0
271 陶磁器	0	0	0	0	0	0	0	0	0	0	0	0	0	0
281 セメント	0	0	0	0	0	0	0	0	0	0	0	0	0	0
291 ガラス類	0	0	0	0	0	0	0	0	0	0	0	0	0	0
301 窯業品	0	0	0	0	0	0	0	0	0	0	0	0	0	0
311 重油	0	0	0	0	0	0	0	0	0	0	0	0	0	0
320 揮発油	0	0	0	0	0	0	0	0	0	0	0	0	0	0
321 その他の石油	0	0	0	0	0	0	0	0	0	0	0	0	0	0
322 LNG（液化天然ガ	0	0	0	0	0	0	0	0	0	0	0	0	0	0
323 LPG（液化石油ガ	0	0	0	0	0	0	0	0	0	0	0	0	0	0
324 その他石油製品	0	0	0	0	0	0	0	0	0	0	0	0	0	0
331 コークス	0	0	0	0	0	0	0	0	0	0	0	0	0	0
341 石炭製品	0	0	0	0	0	0	0	0	0	0	0	0	0	0
351 化学薬品	0	0	0	0	0	0	0	0	0	0	0	0	0	0
361 化学肥料	0	0	0	0	0	0	0	0	0	0	0	0	0	0
371 染料・塗料・合成樹	0	0	0	0	0	0	0	0	0	0	0	0	0	0
(6)軽工業品	0	0	0	0	0	0	0	0	0	0	0	0	0	0
381 紙・パルプ	0	0	0	0	0	0	0	0	0	0	0	0	0	0
391 糸及び紡績半製品	0	0	0	0	0	0	0	0	0	0	0	0	0	0
401 その他繊維工業品	0	0	0	0	0	0	0	0	0	0	0	0	0	0
411 砂糖	0	0	0	0	0	0	0	0	0	0	0	0	0	0
421 製造食品	0	0	0	0	0	0	0	0	0	0	0	0	0	0
422 飲料	0	0	0	0	0	0	0	0	0	0	0	0	0	0
423 水	0	0	0	0	0	0	0	0	0	0	0	0	0	0
424 たばこ	0	0	0	0	0	0	0	0	0	0	0	0	0	0
425 その他食料工業品	0	0	0	0	0	0	0	0	0	0	0	0	0	0
(7)雑工業品	39,197	0	39,197	0	0	0	39,197	0	0	0	0	0	0	0
431 がん具	0	0	0	0	0	0	0	0	0	0	0	0	0	0
441 衣服・身廻品・はき	0	0	0	0	0	0	0	0	0	0	0	0	0	0
442 文房具・運動	0	0	0	0	0	0	0	0	0	0	0	0	0	0
443 家具装備品	0	0	0	0	0	0	0	0	0	0	0	0	0	0
444 その他日用品	0	0	0	0	0	0	0	0	0	0	0	0	0	0
451 ゴム製品	39,197	0	39,197	0	0	0	39,197	0	0	0	0	0	0	0
461 木製品	0	0	0	0	0	0	0	0	0	0	0	0	0	0
471 その他製造工業品	0	0	0	0	0	0	0	0	0	0	0	0	0	0
(8)特殊品	0	0	0	0	0	0	0	0	0	0	0	0	0	0
481 金属くず	0	0	0	0	0	0	0	0	0	0	0	0	0	0
491 再利用資材	0	0	0	0	0	0	0	0	0	0	0	0	0	0
501 動植物性製造飼肥料	0	0	0	0	0	0	0	0	0	0	0	0	0	0
511 廃棄物	0	0	0	0	0	0	0	0	0	0	0	0	0	0
512 廃土砂	0	0	0	0	0	0	0	0	0	0	0	0	0	0
521 輸送用容器	0	0	0	0	0	0	0	0	0	0	0	0	0	0
531 取合せ品	0	0	0	0	0	0	0	0	0	0	0	0	0	0
(9)分類不能のもの	0	0	0	0	0	0	0	0	0	0	0	0	0	0
541 分類不能のもの	0	0	0	0	0	0	0	0	0	0	0	0	0	0

	ナホトカ						
	輸出	輸入	外貿計	移出	移入	内貿計	合計
合計トン	16,263	0	16,263	0	0	0	16,263
(1)農水産品	0	0	0	0	0	0	0
011 麦	0	0	0	0	0	0	0
021 米	0	0	0	0	0	0	0
022 とうもろこし	0	0	0	0	0	0	0
023 豆類	0	0	0	0	0	0	0
024 その他雑穀	0	0	0	0	0	0	0
031 野菜・果物	0	0	0	0	0	0	0
041 綿花	0	0	0	0	0	0	0
051 その他農産品	0	0	0	0	0	0	0
061 羊毛	0	0	0	0	0	0	0
071 その他畜産品	0	0	0	0	0	0	0
081 水産品	0	0	0	0	0	0	0
(2)林産品	0	0	0	0	0	0	0
091 原木	0	0	0	0	0	0	0
092 製材	0	0	0	0	0	0	0
101 樹脂類	0	0	0	0	0	0	0
111 木材チップ	0	0	0	0	0	0	0
112 その他林産品	0	0	0	0	0	0	0
121 薪炭	0	0	0	0	0	0	0
(3)鉱産品	0	0	0	0	0	0	0
131 石炭	0	0	0	0	0	0	0
141 鉄鉱石	0	0	0	0	0	0	0
151 金属鉱	0	0	0	0	0	0	0
161 砂利・砂	0	0	0	0	0	0	0
162 石材	0	0	0	0	0	0	0
171 原油	0	0	0	0	0	0	0
181 りん鉱石	0	0	0	0	0	0	0
191 石灰石	0	0	0	0	0	0	0
201 原塩	0	0	0	0	0	0	0
211 非金属鉱物	0	0	0	0	0	0	0
(4)金属機械工業品	0	0	0	0	0	0	0
221 鉄鋼	0	0	0	0	0	0	0
222 鋼材	0	0	0	0	0	0	0
231 非鉄金属	0	0	0	0	0	0	0
241 金属製品	0	0	0	0	0	0	0
251 鉄道車両	0	0	0	0	0	0	0
252 完成自動車	0	0	0	0	0	0	0
[うちフェリー貨物]	[0]	[0]	[0]	[0]	[0]	[0]	[0]
253 その他輸送用車両	0	0	0	0	0	0	0
254 二輪自動車	0	0	0	0	0	0	0
255 自動車部品	0	0	0	0	0	0	0
256 その他輸送機械	0	0	0	0	0	0	0
261 産業機械	0	0	0	0	0	0	0
262 電気機械	0	0	0	0	0	0	0
263 測量・光学・医療用	0	0	0	0	0	0	0
264 事務用機器	0	0	0	0	0	0	0
265 その他機械	0	0	0	0	0	0	0
(5)化学工業品	0	0	0	0	0	0	0
271 陶磁器	0	0	0	0	0	0	0
281 セメント	0	0	0	0	0	0	0
291 ガラス類	0	0	0	0	0	0	0
301 窯業品	0	0	0	0	0	0	0
311 重油	0	0	0	0	0	0	0
320 揮発油	0	0	0	0	0	0	0
321 その他の石油	0	0	0	0	0	0	0
322 LNG（液化天然ガ	0	0	0	0	0	0	0
323 LPG（液化石油ガ	0	0	0	0	0	0	0
324 その他石油製品	0	0	0	0	0	0	0
331 コークス	0	0	0	0	0	0	0
341 石炭製品	0	0	0	0	0	0	0
351 化学薬品	0	0	0	0	0	0	0
361 化学肥料	0	0	0	0	0	0	0
371 染料・塗料・合成樹	0	0	0	0	0	0	0
(6)軽工業品	0	0	0	0	0	0	0
381 紙・パルプ	0	0	0	0	0	0	0
391 糸及び紡績半製品	0	0	0	0	0	0	0
401 その他繊維工業品	0	0	0	0	0	0	0
411 砂糖	0	0	0	0	0	0	0
421 製造食品	0	0	0	0	0	0	0
422 飲料	0	0	0	0	0	0	0
423 水	0	0	0	0	0	0	0
424 たばこ	0	0	0	0	0	0	0
425 その他食料工業品	0	0	0	0	0	0	0
(7)雑工業品	16,263	0	16,263	0	0	0	16,263
431 がん具	0	0	0	0	0	0	0
441 衣服・身廻品・はき	0	0	0	0	0	0	0
442 文房具・運動	0	0	0	0	0	0	0
443 家具装備品	0	0	0	0	0	0	0
444 その他日用品	0	0	0	0	0	0	0
451 ゴム製品	16,263	0	16,263	0	0	0	16,263
461 木製品	0	0	0	0	0	0	0
471 その他製造工業品	0	0	0	0	0	0	0
(8)特殊品	0	0	0	0	0	0	0
481 金属くず	0	0	0	0	0	0	0
491 再利用資材	0	0	0	0	0	0	0
501 動植物性製造飼肥料	0	0	0	0	0	0	0
511 廃棄物	0	0	0	0	0	0	0
512 廃土砂	0	0	0	0	0	0	0
521 輸送用容器	0	0	0	0	0	0	0
531 取合せ品	0	0	0	0	0	0	0
(9)分類不能のもの	0	0	0	0	0	0	0
541 分類不能のもの	0	0	0	0	0	0	0

６．外貿コンテナ個数・貨物量年次表

年　次	個数（TEU）			貨物量（トン）		
	輸　出	輸　入	合　計	輸　出	輸　入	合　計
平成　5　年	25,641	26,832	52,473	210,301	514,218	724,519
6	28,051	28,831	56,882	224,079	548,341	772,420
7	29,476	30,970	60,446	260,248	544,366	804,614
8	25,670	26,135	51,805	253,552	563,753	817,305
9	25,284	25,616	50,900	329,813	514,562	844,375
10	26,333	27,276	53,609	184,836	563,076	747,912
11	30,074	31,380	61,454	262,586	640,599	903,185
12	32,229	33,069	65,298	370,597	634,995	1,005,592
13	32,825	34,062	66,887	314,861	617,255	932,116
14	33,259	33,658	66,917	380,084	512,746	892,830
15	33,586	36,477	70,063	379,078	531,130	910,208
16	40,903	41,185	82,088	437,926	568,283	1,006,209
17	42,722	41,958	84,680	401,829	580,474	982,303
18	44,386	44,509	88,895	414,594	626,212	1,040,806
19	38,073	38,789	76,862	432,261	595,150	1,027,411
20	36,932	36,689	73,621	436,921	579,601	1,016,522
21	33,396	35,315	68,711	305,496	526,627	832,123
22	40,609	41,825	82,434	499,322	636,927	1,136,249
23	39,406	39,413	78,819	472,626	634,019	1,106,645
24	36,570	36,098	72,668	422,797	584,367	1,007,164
25	34,746	33,630	68,376	414,824	607,958	1,022,782
26	31,007	31,267	62,274	426,470	559,728	986,198
27	31,345	31,420	62,765	438,609	551,524	990,133
28	26,984	26,609	53,593	462,724	558,744	1,021,468
29	26,258	26,824	53,082	579,161	610,272	1,189,433
30	26,274	25,954	52,228	519,012	580,460	1,099,472
令和　元　年	22,949	22,945	45,894	443,050	536,260	979,310
2	24,390	24,822	49,212	269,805	424,238	694,043
3	24,197	23,933	48,130	267,958	412,310	680,268
令和　4　年	21,861	22,469	44,329	212,164	358,129	570,293

7．外貿コンテナ貨物国別個数および品種別貨物量

	合計			韓国			中国			パプアニューギニア		
	計	輸出	輸入	計	輸出	輸入	計	輸出	輸入	計	輸出	輸入
コンテナTEU	44,329	21,861	22,469	30,686	15,068	15,618	13,362	6,515	6,847	272	272	0
合計トン	570,293	212,164	358,129	388,039	142,733	245,306	176,135	63,367	112,768	5,986	5,986	0
(1)農水産品	104,473	4,649	99,824	100,871	4,641	96,230	3,594	0	3,594	0	0	0
011 麦	0	0	0	0	0	0	0	0	0	0	0	0
021 米	0	0	0	0	0	0	0	0	0	0	0	0
022 とうもろこし	0	0	0	0	0	0	0	0	0	0	0	0
023 豆類	0	0	0	0	0	0	0	0	0	0	0	0
024 その他雑穀	0	0	0	0	0	0	0	0	0	0	0	0
031 野菜・果物	63,911	101	63,810	60,737	101	60,636	3,174	0	3,174	0	0	0
041 綿花	0	0	0	0	0	0	0	0	0	0	0	0
051 その他農産品	4,872	150	4,722	4,872	150	4,722	0	0	0	0	0	0
061 羊毛	0	0	0	0	0	0	0	0	0	0	0	0
071 その他畜産品	180	0	180	180	0	180	0	0	0	0	0	0
081 水産品	35,510	4,398	31,112	35,082	4,390	30,692	420	0	420	0	0	0
(2)林産品	611	1	610	611	1	610	0	0	0	0	0	0
091 原木	0	0	0	0	0	0	0	0	0	0	0	0
092 製材	590	0	590	590	0	590	0	0	0	0	0	0
101 樹脂類	21	1	20	21	1	20	0	0	0	0	0	0
111 木材チップ	0	0	0	0	0	0	0	0	0	0	0	0
112 その他林産品	0	0	0	0	0	0	0	0	0	0	0	0
121 薪炭	0	0	0	0	0	0	0	0	0	0	0	0
(3)鉱産品	5,359	5,316	43	5,359	5,316	43	0	0	0	0	0	0
131 石炭	0	0	0	0	0	0	0	0	0	0	0	0
141 鉄鉱石	0	0	0	0	0	0	0	0	0	0	0	0
151 金属鉱	0	0	0	0	0	0	0	0	0	0	0	0
161 砂利・砂	0	0	0	0	0	0	0	0	0	0	0	0
162 石材	23	0	23	23	0	23	0	0	0	0	0	0
171 原油	9	9	0	9	9	0	0	0	0	0	0	0
181 りん鉱石	0	0	0	0	0	0	0	0	0	0	0	0
191 石灰石	0	0	0	0	0	0	0	0	0	0	0	0
201 原塩	20	0	20	20	0	20	0	0	0	0	0	0
211 非金属鉱物	5,307	5,307	0	5,307	5,307	0	0	0	0	0	0	0
(4)金属機械工業品	271,834	135,657	136,177	121,813	76,152	45,661	150,021	59,505	90,516	0	0	0
221 鉄鋼	600	538	62	560	538	22	40	0	40	0	0	0
222 鋼材	19,823	3,880	15,943	19,823	3,880	15,943	0	0	0	0	0	0
231 非鉄金属	3,376	2,746	630	3,369	2,746	623	7	0	7	0	0	0
241 金属製品	41,584	28,128	13,456	30,147	23,528	6,619	11,437	4,600	6,837	0	0	0
251 鉄道車両	30	9	21	30	9	21	0	0	0	0	0	0
252 完成自動車	210	140	70	210	140	70	0	0	0	0	0	0
[うちフェリー貨物]	[0]	[0]	[0]	[0]	[0]	[0]	[0]	[0]	[0]	[0]	[0]	[0]
253 その他輸送用車両	407	12	395	407	12	395	0	0	0	0	0	0
254 二輪自動車	11	11	0	11	11	0	0	0	0	0	0	0
255 自動車部品	22,227	1,859	20,368	6,983	1,406	5,577	15,244	453	14,791	0	0	0
256 その他輸送機械	18,040	135	17,905	433	85	348	17,607	50	17,557	0	0	0
261 産業機械	16,280	7,350	8,930	16,274	7,350	8,924	6	0	6	0	0	0
262 電気機械	113,984	80,633	33,351	36,023	30,283	5,740	77,961	50,350	27,611	0	0	0
263 測量・光学・医療用機械	7,510	6,143	1,367	7,510	6,143	1,367	0	0	0	0	0	0
264 事務用機器	3	3	0	3	3	0	0	0	0	0	0	0
265 その他機械	27,749	4,070	23,679	30	18	12	27,719	4,052	23,667	0	0	0
(5)化学工業品	64,804	36,878	27,926	63,444	36,379	27,065	1,290	429	861	0	0	0
271 陶磁器	770	335	435	770	335	435	0	0	0	0	0	0
281 セメント	0	0	0	0	0	0	0	0	0	0	0	0
291 ガラス類	1,191	538	653	1,191	538	653	0	0	0	0	0	0
301 窯業品	1,483	1,225	258	1,483	1,225	258	0	0	0	0	0	0
311 重油	0	0	0	0	0	0	0	0	0	0	0	0
320 揮発油	0	0	0	0	0	0	0	0	0	0	0	0
321 石油製品	0	0	0	0	0	0	0	0	0	0	0	0
322 LNG（液化天然ガス）	0	0	0	0	0	0	0	0	0	0	0	0
323 LPG（液化石油ガス）	0	0	0	0	0	0	0	0	0	0	0	0
324 その他石油製品	2	2	0	2	2	0	0	0	0	0	0	0
331 コークス	0	0	0	0	0	0	0	0	0	0	0	0
341 その他の石油	19	0	19	19	0	19	0	0	0	0	0	0
351 化学薬品	4,882	4,549	333	4,882	4,549	333	0	0	0	0	0	0
361 化学肥料	29	28	1	29	28	1	0	0	0	0	0	0
371 染料・塗料・合成樹脂・	56,428	30,201	26,227	55,068	29,702	25,366	1,290	429	861	0	0	0
(6)軽工業品	24,684	6,229	18,455	24,684	6,229	18,455	0	0	0	0	0	0
381 紙・パルプ	578	342	236	578	342	236	0	0	0	0	0	0
391 糸及び紡績半製品	945	918	27	945	918	27	0	0	0	0	0	0
401 その他繊維工業品	7,714	2,438	5,276	7,714	2,438	5,276	0	0	0	0	0	0
411 砂糖	51	51	0	51	51	0	0	0	0	0	0	0
421 製造食品	15,064	2,311	12,753	15,064	2,311	12,753	0	0	0	0	0	0
422 飲料	293	130	163	293	130	163	0	0	0	0	0	0
423 水	37	37	0	37	37	0	0	0	0	0	0	0
424 たばこ	0	0	0	0	0	0	0	0	0	0	0	0
425 その他食料工業品	2	2	0	2	2	0	0	0	0	0	0	0
(7)雑工業品	93,880	19,285	74,595	69,467	12,296	57,171	18,372	1,003	17,369	5,986	5,986	0
431 がん具	423	414	9	423	414	9	0	0	0	0	0	0
441 衣服・身廻品・はきもの	38,784	1,642	37,142	34,110	1,605	32,505	4,674	37	4,637	0	0	0
442 文房具・運動	6,756	2,344	4,412	6,756	2,344	4,412	0	0	0	0	0	0
443 家具装備品	3,702	559	3,143	3,702	559	3,143	0	0	0	0	0	0
444 その他日用品	36,129	7,905	28,224	22,431	6,939	15,492	13,698	966	12,732	0	0	0
451 ゴム製品	7,614	6,208	1,406	1,573	222	1,351	0	0	0	5,986	5,986	0
461 木製品	5	1	4	5	1	4	0	0	0	0	0	0
471 その他製造工業品	467	212	255	467	212	255	0	0	0	0	0	0
(8)特殊品	1,790	1,719	71	1,790	1,719	71	0	0	0	0	0	0
481 金属くず	0	0	0	0	0	0	0	0	0	0	0	0
491 再利用資材	542	542	0	542	542	0	0	0	0	0	0	0
501 動植物性製造飼肥料	714	714	0	714	714	0	0	0	0	0	0	0
511 廃棄物	0	0	0	0	0	0	0	0	0	0	0	0
512 廃土砂	0	0	0	0	0	0	0	0	0	0	0	0
521 輸送用容器	534	463	71	534	463	71	0	0	0	0	0	0
531 取合せ品	0	0	0	0	0	0	0	0	0	0	0	0
(9)分類不能のもの	2,858	2,430	428	0	0	0	2,858	2,430	428	0	0	0
541 分類不能のもの	2,858	2,430	428	0	0	0	2,858	2,430	428	0	0	0

	タイ			ベトナム		
	計	輸出	輸入	計	輸出	輸入
コンテナTEU	5	5	0	4	0	4
合計トン	78	78	0	55	0	55
(1)農水産品	8	8	0	0	0	0
011 麦	0	0	0	0	0	0
021 米	0	0	0	0	0	0
022 とうもろこし	0	0	0	0	0	0
023 豆類	0	0	0	0	0	0
024 その他雑穀	0	0	0	0	0	0
031 野菜・果物	0	0	0	0	0	0
041 綿花	0	0	0	0	0	0
051 その他農産品	0	0	0	0	0	0
061 羊毛	0	0	0	0	0	0
071 その他畜産品	0	0	0	0	0	0
081 水産品	8	8	0	0	0	0
(2)林産品	0	0	0	0	0	0
091 原木	0	0	0	0	0	0
092 製材	0	0	0	0	0	0
101 樹脂類	0	0	0	0	0	0
111 木材チップ	0	0	0	0	0	0
112 その他林産品	0	0	0	0	0	0
121 薪炭	0	0	0	0	0	0
(3)鉱産品	0	0	0	0	0	0
131 石炭	0	0	0	0	0	0
141 鉄鉱石	0	0	0	0	0	0
151 金属鉱	0	0	0	0	0	0
161 砂利・砂	0	0	0	0	0	0
162 石材	0	0	0	0	0	0
171 原油	0	0	0	0	0	0
181 りん鉱石	0	0	0	0	0	0
191 石灰石	0	0	0	0	0	0
201 原塩	0	0	0	0	0	0
211 非金属鉱物	0	0	0	0	0	0
(4)金属機械工業品	0	0	0	0	0	0
221 鉄鋼	0	0	0	0	0	0
222 鋼材	0	0	0	0	0	0
231 非鉄金属	0	0	0	0	0	0
241 金属製品	0	0	0	0	0	0
251 鉄道車両	0	0	0	0	0	0
252 完成自動車	0	0	0	0	0	0
[うちフェリー貨物]	[0]	[0]	[0]	[0]	[0]	[0]
253 その他輸送用車両	0	0	0	0	0	0
254 二輪自動車	0	0	0	0	0	0
255 自動車部品	0	0	0	0	0	0
256 その他輸送機械	0	0	0	0	0	0
261 産業機械	0	0	0	0	0	0
262 電気機械	0	0	0	0	0	0
263 測量・光学・医療用機械	0	0	0	0	0	0
264 事務用機器	0	0	0	0	0	0
265 その他機械	0	0	0	0	0	0
(5)化学工業品	70	70	0	0	0	0
271 陶磁器	0	0	0	0	0	0
281 セメント	0	0	0	0	0	0
291 ガラス類	0	0	0	0	0	0
301 窯業品	0	0	0	0	0	0
311 重油	0	0	0	0	0	0
320 揮発油	0	0	0	0	0	0
321 石油製品	0	0	0	0	0	0
322 LNG（液化天然ガス）	0	0	0	0	0	0
323 LPG（液化石油ガス）	0	0	0	0	0	0
324 その他石油製品	0	0	0	0	0	0
331 コークス	0	0	0	0	0	0
341 その他の石油	0	0	0	0	0	0
351 化学薬品	0	0	0	0	0	0
361 化学肥料	0	0	0	0	0	0
371 染料・塗料・合成樹脂・	70	70	0	0	0	0
(6)軽工業品	0	0	0	0	0	0
381 紙・パルプ	0	0	0	0	0	0
391 糸及び紡績半製品	0	0	0	0	0	0
401 その他繊維工業品	0	0	0	0	0	0
411 砂糖	0	0	0	0	0	0
421 製造食品	0	0	0	0	0	0
422 飲料	0	0	0	0	0	0
423 水	0	0	0	0	0	0
424 たばこ	0	0	0	0	0	0
425 その他食料工業品	0	0	0	0	0	0
(7)雑工業品	0	0	0	55	0	55
431 がん具	0	0	0	0	0	0
441 衣服・身廻品・はきもの	0	0	0	0	0	0
442 文房具・運動	0	0	0	0	0	0
443 家具装備品	0	0	0	0	0	0
444 その他日用品	0	0	0	0	0	0
451 ゴム製品	0	0	0	55	0	55
461 木製品	0	0	0	0	0	0
471 その他製造工業品	0	0	0	0	0	0
(8)特殊品	0	0	0	0	0	0
481 金属くず	0	0	0	0	0	0
491 再利用資材	0	0	0	0	0	0
501 動植物性製造飼肥料	0	0	0	0	0	0
511 廃棄物	0	0	0	0	0	0
512 廃土砂	0	0	0	0	0	0
521 輸送用容器	0	0	0	0	0	0
531 取合せ品	0	0	0	0	0	0
(9)分類不能のもの	0	0	0	0	0	0
541 分類不能のもの	0	0	0	0	0	0

Ⅳ．船舶乗降人員

１．船舶乗降人員（全体）

（単位：人）

		1月	2月	3月	4月	5月	6月	7月	8月	9月	10月	11月	12月	合計
外国航路	乗込	0	0	0	0	0	0	0	0	0	0	0	766	766
	上陸	0	0	0	0	0	0	0	0	0	0	0	756	756
	計	**0**	**0**	**0**	**0**	**0**	**0**	**0**	**0**	**0**	**0**	**0**	**1,522**	**1,522**
内国航路	乗込	9,742	6,280	14,520	17,090	24,775	22,440	14,921	22,572	14,791	22,030	24,265	19,652	213,078
	上陸	9,097	5,819	13,548	14,771	23,370	11,143	13,995	20,953	13,571	20,198	21,983	17,408	185,856
	計	**18,839**	**12,099**	**28,068**	**31,861**	**48,145**	**33,583**	**28,916**	**43,525**	**28,362**	**42,228**	**46,248**	**37,060**	**398,934**
合計	乗込	9,742	6,280	14,520	17,090	24,775	22,440	14,921	22,572	14,791	22,030	24,265	20,418	213,844
	上陸	9,097	5,819	13,548	14,771	23,370	11,143	13,995	20,953	13,571	20,198	21,983	18,164	186,612
	計	**18,839**	**12,099**	**28,068**	**31,861**	**48,145**	**33,583**	**28,916**	**43,525**	**28,362**	**42,228**	**46,248**	**38,582**	**400,456**

２．船舶乗降人員（外国航路）

（単位：人）

		1月	2月	3月	4月	5月	6月	7月	8月	9月	10月	11月	12月	合計
韓国航路	乗込	0	0	0	0	0	0	0	0	0	0	0	766	766
	上陸	0	0	0	0	0	0	0	0	0	0	0	756	756
	計	**0**	**0**	**0**	**0**	**0**	**0**	**0**	**0**	**0**	**0**	**0**	**1,522**	**1,522**
外航 不定期航路	乗込	0	0	0	0	0	0	0	0	0	0	0	0	0
	上陸	0	0	0	0	0	0	0	0	0	0	0	0	0
	計	**0**	**0**	**0**	**0**	**0**	**0**	**0**	**0**	**0**	**0**	**0**	**0**	**0**
合計	乗込	0	0	0	0	0	0	0	0	0	0	0	766	766
	上陸	0	0	0	0	0	0	0	0	0	0	0	756	756
	計	**0**	**0**	**0**	**0**	**0**	**0**	**0**	**0**	**0**	**0**	**0**	**1,522**	**1,522**

Ⅴ．施設別利用状況

１．公共岸壁・専用岸壁別取扱貨物量年次表

(単位：トン)	公共岸壁取扱貨物				専用岸壁取扱貨物					合計
	商港	国内フェリー	漁港	計	江浦・弟子待	西山・田の首	六連	長府	計	
昭和 59 年	2,277,043	7,972,738	126,083	10,375,864	868,247	1,168,019	820,593	1,149,052	4,005,911	14,381,775
60	2,340,215	7,623,678	120,876	10,084,769	728,491	1,076,181	856,063	962,542	3,623,277	13,708,046
61	2,618,005	7,894,502	120,554	10,633,061	482,841	1,043,386	721,227	844,104	3,091,558	13,724,619
62	2,885,386	7,845,139	121,567	10,852,092	511,890	1,127,977	634,559	834,587	3,109,013	13,961,105
63	2,880,096	7,754,123	123,939	10,758,158	540,332	976,897	676,570	860,326	3,054,125	13,812,283
平成 元 年	2,760,844	7,663,044	121,166	10,545,054	475,858	876,649	457,079	925,545	2,735,131	13,280,185
2	2,525,638	7,908,992	106,210	10,540,840	469,084	812,517	625,851	843,346	2,750,798	13,291,638
3	2,597,447	7,111,718	109,654	9,818,819	485,713	765,582	410,169	918,972	2,580,436	12,399,255
4	2,539,435	6,796,115	99,486	9,435,036	472,865	976,388	299,156	948,995	2,697,404	12,132,440
5	2,026,277	6,353,675	92,712	8,472,664	428,849	812,799	514,832	792,987	2,549,467	11,022,131
6	2,298,060	6,020,935	108,361	8,427,356	447,282	685,461	510,798	900,438	2,543,979	10,971,335
7	2,386,316	5,766,200	116,229	8,268,745	346,589	824,998	526,194	1,007,287	2,705,068	10,973,813
8	2,260,580	5,615,355	97,228	7,973,163	333,757	750,183	607,722	993,241	2,684,903	10,658,066
9	2,220,091	5,419,545	69,761	7,709,397	275,024	834,367	627,132	761,392	2,497,915	10,207,312
10	2,039,917	4,718,940	71,447	6,830,304	207,255	857,804	495,745	901,755	2,462,559	9,292,863
11	2,166,381	4,327,545	66,159	6,560,085	199,348	928,395	666,160	870,235	2,664,138	9,224,223
12	2,412,644	4,885,075	60,004	7,357,723	56,130	994,440	1,264,380	1,010,659	3,325,609	10,683,332
13	2,265,735	4,352,160	24,881	6,642,776	30,499	953,640	993,746	554,666	2,532,551	9,175,327
14	2,262,486	4,428,270	22,647	6,713,403	28,845	775,265	804,794	632,806	2,241,710	8,955,113
15	2,387,853	4,128,570	20,121	6,536,544	28,295	767,007	594,285	545,187	1,934,774	8,471,318
16	2,630,095	4,223,755	20,147	6,873,997	36,707	917,019	505,798	769,011	2,228,535	9,102,532
17	2,556,848	4,245,865	18,248	6,820,961	42,844	852,378	698,366	909,538	2,503,126	9,324,087
18	2,560,016	3,939,445	18,041	6,517,502	39,305	771,364	651,148	872,800	2,334,617	8,852,119
19	2,456,470	3,228,025	17,409	5,701,904	34,316	681,729	1,120,000	411,111	2,247,156	7,949,060
20	2,495,285	2,660,030	14,814	5,170,129	35,159	673,276	1,169,330	498,045	2,375,810	7,545,939
21	2,091,805	2,087,970	13,961	4,193,736	40,143	503,944	540,365	432,106	1,516,558	5,710,294
22	2,472,267	1,982,520	28,106	4,482,893	37,720	678,307	584,779	667,476	1,968,282	6,451,175
23	2,183,538	1,677,990	13,842	3,875,370	28,397	832,675	423,850	742,267	2,027,189	5,902,559
24	2,009,065	0	12,200	2,021,265	28,743	694,785	547,532	911,407	2,182,467	4,203,732
25	2,957,445	0	12,637	2,970,082	17,195	576,993	607,263	1,050,141	2,251,592	5,221,674
26	2,786,593	0	11,461	2,798,054	35,338	526,163	398,119	922,236	1,881,856	4,679,910
27	2,690,721	0	13,344	2,704,065	28,469	560,859	393,020	860,263	1,842,611	4,546,676
28	2,400,073	0	11,508	2,411,581	33,504	609,316	492,204	580,992	1,716,016	4,127,597
29	2,793,536	0	11,011	2,804,547	37,399	534,775	564,671	702,870	1,839,715	4,644,262
30	2,600,042	0	10,435	2,610,477	20,639	520,510	1,239,685	681,424	2,462,258	5,072,735
令和 元 年	2,314,540	0	9,486	2,324,026	24,192	471,610	1,105,777	544,676	2,146,255	4,470,281
2	2,146,290	0	8,216	2,154,506	17,489	424,744	910,730	332,537	1,685,500	3,840,006
3	2,317,608	0	8,403	2,326,011	23,600	450,394	884,207	487,197	1,845,398	4,171,409
令和 4 年	2,564,960	0	7,581	2,572,541	12,417	433,310	733,211	173,003	1,351,941	3,924,482

2．公共岸壁取扱貨物品種別貨物量

（単位：トン）	外貿					内貿					合計		
	輸出	輸入	計	構成比		移出	移入	計	構成比		合計	構成比	
合計トン	909,527	1,447,843	2,357,370	対全体	対大区分	78,709	140,772	219,481	対全体	対大区分	2,576,851	対全体	対大区分
(1)農水産品	6,636	104,669	111,305	4.7%	(100.0%)	1,300	8,531	9,831	4.5%	(100.0%)	121,136	4.7%	(100.0%)
011 麦	0	0	0	0.0%	(0.0%)	1,300	0	1,300	0.6%	(13.2%)	1,300	0.1%	(1.1%)
021 米	0	0	0	0.0%	(0.0%)	0	0	0	0.0%	(0.0%)	0	0.0%	(0.0%)
022 とうもろこし	0	0	0	0.0%	(0.0%)	0	0	0	0.0%	(0.0%)	0	0.0%	(0.0%)
023 豆類	0	0	0	0.0%	(0.0%)	0	0	0	0.0%	(0.0%)	0	0.0%	(0.0%)
024 その他雑穀	0	0	0	0.0%	(0.0%)	0	0	0	0.0%	(0.0%)	0	0.0%	(0.0%)
031 野菜・果物	101	63,810	63,911	2.7%	(57.4%)	0	0	0	0.0%	(0.0%)	63,911	2.5%	(52.8%)
041 綿花	0	0	0	0.0%	(0.0%)	0	0	0	0.0%	(0.0%)	0	0.0%	(0.0%)
051 その他農産品	150	4,722	4,872	0.2%	(4.4%)	0	0	0	0.0%	(0.0%)	4,872	0.2%	(4.0%)
061 羊毛	0	0	0	0.0%	(0.0%)	0	0	0	0.0%	(0.0%)	0	0.0%	(0.0%)
071 その他畜産品	0	180	180	0.0%	(0.2%)	0	0	0	0.0%	(0.0%)	180	0.0%	(0.1%)
081 水産品	6,385	35,957	42,342	1.8%	(38.0%)	0	8,531	8,531	3.9%	(86.8%)	50,873	2.0%	(42.0%)
(2)林産品	1	305,796	305,797	13.0%	(100.0%)	0	519	519	0.2%	(100.0%)	306,316	13.0%	(100.0%)
091 原木	0	0	0	0.0%	(0.0%)	0	0	0	0.0%	(0.0%)	0	0.0%	(0.0%)
092 製材	0	590	590	0.0%	(0.2%)	0	519	519	0.2%	(100.0%)	1,109	0.0%	(0.4%)
101 樹脂類	1	20	21	0.0%	(0.0%)	0	0	0	0.0%	(0.0%)	21	0.0%	(0.0%)
111 木材チップ	0	305,186	305,186	12.9%	(99.8%)	0	0	0	0.0%	(0.0%)	305,186	12.9%	(99.6%)
112 その他林産品	0	0	0	0.0%	(0.0%)	0	0	0	0.0%	(0.0%)	0	0.0%	(0.0%)
121 薪炭	0	0	0	0.0%	(0.0%)	0	0	0	0.0%	(0.0%)	0	0.0%	(0.0%)
(3)鉱産品	5,316	6,642	11,958	0.5%	(100.0%)	0	72,012	72,012	3.1%	(100.0%)	83,970	3.6%	(100.0%)
131 石炭	0	0	0	0.0%	(0.0%)	0	0	0	0.0%	(0.0%)	0	0.0%	(0.0%)
141 鉄鉱石	0	0	0	0.0%	(0.0%)	0	0	0	0.0%	(0.0%)	0	0.0%	(0.0%)
151 金属鉱	0	6,599	6,599	0.3%	(55.2%)	0	5,076	5,076	0.2%	(7.0%)	11,675	0.5%	(13.9%)
161 砂利・砂	0	0	0	0.0%	(0.0%)	0	49,012	49,012	2.1%	(68.1%)	49,012	2.1%	(58.4%)
162 石材	0	23	23	0.0%	(0.2%)	0	0	0	0.0%	(0.0%)	23	0.0%	(0.0%)
171 原油	9	0	9	0.0%	(0.1%)	0	0	0	0.0%	(0.0%)	9	0.0%	(0.0%)
181 りん鉱石	0	0	0	0.0%	(0.0%)	0	0	0	0.0%	(0.0%)	0	0.0%	(0.0%)
191 石灰石	0	0	0	0.0%	(0.0%)	0	0	0	0.0%	(0.0%)	0	0.0%	(0.0%)
201 原塩	0	20	20	0.0%	(0.2%)	0	0	0	0.0%	(0.0%)	20	0.0%	(0.0%)
211 非金属鉱物	5,307	0	5,307	0.2%	(44.4%)	0	17,924	17,924	0.8%	(24.9%)	23,231	1.0%	(27.7%)
(4)金属機械工業品	640,626	866,050	1,506,676	63.9%	(100.0%)	22	59,705	59,727	2.5%	(100.0%)	1,566,403	66.4%	(100.0%)
221 鉄鋼	538	1,569	2,107	0.1%	(0.1%)	0	0	0	0.0%	(0.0%)	2,107	0.1%	(0.1%)
222 鋼材	11,350	19,861	31,211	1.3%	(2.1%)	0	55,211	55,211	2.3%	(92.4%)	86,422	3.7%	(5.5%)
231 非鉄金属	2,746	630	3,376	0.1%	(0.2%)	0	4,038	4,038	0.2%	(6.8%)	7,414	0.3%	(0.5%)
241 金属製品	81,024	27,766	108,790	4.6%	(7.2%)	0	0	0	0.0%	(0.0%)	108,790	4.6%	(6.9%)
251 鉄道車両	9	21	30	0.0%	(0.0%)	0	0	0	0.0%	(0.0%)	30	0.0%	(0.0%)
252 完成自動車	176,990	230,470	407,460	17.3%	(27.0%)	0	0	0	0.0%	(0.0%)	407,460	17.3%	(26.0%)
[うちフェリー貨物]	[128,480]	[228,030]	[356,510]	15.1%	(23.7%)	[0]	[0]	[0]	0.0%	(0.0%)	[356,510]	15.1%	(22.8%)
253 その他輸送用車両	12	395	407	0.0%	(0.0%)	0	0	0	0.0%	(0.0%)	407	0.0%	(0.0%)
254 二輪自動車	11	0	11	0.0%	(0.0%)	0	0	0	0.0%	(0.0%)	11	0.0%	(0.0%)
255 自動車部品	1,859	20,368	22,227	0.9%	(1.5%)	0	0	0	0.0%	(0.0%)	22,227	0.9%	(1.4%)
256 その他輸送機械	165,590	465,439	631,029	26.8%	(41.9%)	0	456	456	0.0%	(0.8%)	631,485	26.8%	(40.3%)
261 産業機械	27,658	28,328	55,986	2.4%	(3.7%)	22	0	22	0.0%	(0.0%)	56,008	2.4%	(3.6%)
262 電気機械	161,903	45,989	207,892	8.8%	(13.8%)	0	0	0	0.0%	(0.0%)	207,892	8.8%	(13.3%)
263 測量・光学・医療用機械	6,143	1,367	7,510	0.3%	(0.5%)	0	0	0	0.0%	(0.0%)	7,510	0.3%	(0.5%)
264 事務用機器	3	0	3	0.0%	(0.0%)	0	0	0	0.0%	(0.0%)	3	0.0%	(0.0%)
265 その他機械	4,790	23,847	28,637	1.2%	(1.9%)	0	0	0	0.0%	(0.0%)	28,637	1.2%	(1.8%)
(5)化学工業品	36,878	71,137	108,015	4.6%	(100.0%)	0	0	0	0.0%	(0.0%)	108,015	4.6%	(100.0%)
271 陶磁器	335	435	770	0.0%	(0.7%)	0	0	0	0.0%	(0.0%)	770	0.0%	(0.7%)
281 セメント	0	0	0	0.0%	(0.0%)	0	0	0	0.0%	(0.0%)	0	0.0%	(0.0%)
291 ガラス類	538	653	1,191	0.1%	(1.1%)	0	0	0	0.0%	(0.0%)	1,191	0.1%	(1.1%)
301 窯業品	1,225	258	1,483	0.1%	(1.4%)	0	0	0	0.0%	(0.0%)	1,483	0.1%	(1.4%)
311 重油	0	0	0	0.0%	(0.0%)	0	0	0	0.0%	(0.0%)	0	0.0%	(0.0%)
320 揮発油	0	0	0	0.0%	(0.0%)	0	0	0	0.0%	(0.0%)	0	0.0%	(0.0%)
321 その他の石油	0	0	0	0.0%	(0.0%)	0	0	0	0.0%	(0.0%)	0	0.0%	(0.0%)
322 LNG（液化天然ガス）	0	0	0	0.0%	(0.0%)	0	0	0	0.0%	(0.0%)	0	0.0%	(0.0%)
323 LPG（液化石油ガス）	0	0	0	0.0%	(0.0%)	0	0	0	0.0%	(0.0%)	0	0.0%	(0.0%)
324 その他石油製品	2	0	2	0.0%	(0.0%)	0	0	0	0.0%	(0.0%)	2	0.0%	(0.0%)
331 コークス	0	0	0	0.0%	(0.0%)	0	0	0	0.0%	(0.0%)	0	0.0%	(0.0%)
341 石炭製品	0	19	19	0.0%	(0.0%)	0	0	0	0.0%	(0.0%)	19	0.0%	(0.0%)
351 化学薬品	4,549	333	4,882	0.2%	(4.5%)	0	0	0	0.0%	(0.0%)	4,882	0.2%	(4.5%)
361 化学肥料	28	1	29	0.0%	(0.0%)	0	0	0	0.0%	(0.0%)	29	0.0%	(0.0%)
371 染料・塗料・合成樹脂・	30,201	69,438	99,639	4.2%	(92.2%)	0	0	0	0.0%	(0.0%)	99,639	4.2%	(92.2%)
(6)軽工業品	6,229	18,455	24,684	1.0%	(100.0%)	22,919	0	22,919	1.0%	(100.0%)	47,603	2.0%	(100.0%)
381 紙・パルプ	342	236	578	0.0%	(2.3%)	0	0	0	0.0%	(0.0%)	578	0.0%	(1.2%)
391 糸及び紡績半製品	918	27	945	0.0%	(3.8%)	0	0	0	0.0%	(0.0%)	945	0.0%	(2.0%)
401 その他繊維工業品	2,438	5,276	7,714	0.3%	(31.3%)	0	0	0	0.0%	(0.0%)	7,714	0.3%	(16.2%)
411 砂糖	51	0	51	0.0%	(0.2%)	0	0	0	0.0%	(0.0%)	51	0.0%	(0.1%)
421 製造食品	2,311	12,753	15,064	0.6%	(61.0%)	0	0	0	0.0%	(0.0%)	15,064	0.6%	(31.6%)
422 飲料	130	163	293	0.0%	(1.2%)	0	0	0	0.0%	(0.0%)	293	0.0%	(0.6%)
423 水	37	0	37	0.0%	(0.1%)	22,919	0	22,919	1.0%	(100.0%)	22,956	1.0%	(48.2%)
424 たばこ	0	0	0	0.0%	(0.0%)	0	0	0	0.0%	(0.0%)	0	0.0%	(0.0%)
425 その他食料工業品	2	0	2	0.0%	(0.0%)	0	0	0	0.0%	(0.0%)	2	0.0%	(0.0%)
(7)雑工業品	209,692	74,595	284,287	12.1%	(100.0%)	54,468	0	54,468	2.3%	(100.0%)	338,755	14.4%	(100.0%)
431 がん具	414	9	423	0.0%	(0.1%)	0	0	0	0.0%	(0.0%)	423	0.0%	(0.1%)
441 衣服・身廻品・はきもの	1,642	37,142	38,784	1.6%	(13.6%)	0	0	0	0.0%	(0.0%)	38,784	1.6%	(11.4%)
442 文房具・運動	2,344	4,412	6,756	0.3%	(2.4%)	0	0	0	0.0%	(0.0%)	6,756	0.3%	(2.0%)
443 家具装備品	559	3,143	3,702	0.2%	(1.3%)	0	0	0	0.0%	(0.0%)	3,702	0.2%	(1.1%)
444 その他日用品	7,905	28,224	36,129	1.5%	(12.7%)	0	0	0	0.0%	(0.0%)	36,129	1.5%	(10.7%)
451 ゴム製品	196,615	1,406	198,021	8.4%	(69.7%)	54,468	0	54,468	2.3%	(100.0%)	252,489	10.7%	(74.5%)
461 木製品	1	4	5	0.0%	(0.0%)	0	0	0	0.0%	(0.0%)	5	0.0%	(0.0%)
471 その他製造工業品	212	255	467	0.0%	(0.2%)	0	0	0	0.0%	(0.0%)	467	0.0%	(0.1%)
(8)特殊品	1,719	71	1,790	0.1%	(100.0%)	0	5	5	0.0%	(100.0%)	1,795	0.1%	(100.0%)
481 金属くず	0	0	0	0.0%	(0.0%)	0	0	0	0.0%	(0.0%)	0	0.0%	(0.0%)
491 再利用資材	542	0	542	0.0%	(30.3%)	0	0	0	0.0%	(0.0%)	542	0.0%	(30.2%)
501 動植物性製造飼肥料	714	0	714	0.0%	(39.9%)	0	0	0	0.0%	(0.0%)	714	0.0%	(39.8%)
511 廃棄物	0	0	0	0.0%	(0.0%)	0	0	0	0.0%	(0.0%)	0	0.0%	(0.0%)
512 廃土砂	0	0	0	0.0%	(0.0%)	0	0	0	0.0%	(0.0%)	0	0.0%	(0.0%)
521 輸送用容器	463	71	534	0.0%	(29.8%)	0	5	5	0.0%	(100.0%)	539	0.0%	(30.0%)
531 取合せ品	0	0	0	0.0%	(0.0%)	0	0	0	0.0%	(0.0%)	0	0.0%	(0.0%)
(9)分類不能のもの	2,430	428	2,858	0.1%	(100.0%)	0	0	0	0.0%	(0.0%)	2,858	0.1%	(100.0%)
541 分類不能のもの	2,430	428	2,858	0.1%	(100.0%)	0	0	0	0.0%	(0.0%)	2,858	0.1%	(100.0%)

3．専用岸壁取扱貨物品種別貨物量

（単位：トン）	外貿					内貿					合計		
	輸出	輸入	計	構成比		移出	移入	計	構成比		合計	構成比	
合計トン	0	330,123	330,123	対全体	対大区分	551,135	470,683	1,021,818	対全体	対大区分	1,351,941	対全体	対大区分
(1)農水産品	0	0	0	0.0%	(0.0%)	0	0	0	0.0%	(0.0%)	0	0.0%	(0.0%)
011 麦	0	0	0	0.0%	(0.0%)	0	0	0	0.0%	(0.0%)	0	0.0%	(0.0%)
021 米	0	0	0	0.0%	(0.0%)	0	0	0	0.0%	(0.0%)	0	0.0%	(0.0%)
022 とうもろこし	0	0	0	0.0%	(0.0%)	0	0	0	0.0%	(0.0%)	0	0.0%	(0.0%)
023 豆類	0	0	0	0.0%	(0.0%)	0	0	0	0.0%	(0.0%)	0	0.0%	(0.0%)
024 その他雑穀	0	0	0	0.0%	(0.0%)	0	0	0	0.0%	(0.0%)	0	0.0%	(0.0%)
031 野菜・果物	0	0	0	0.0%	(0.0%)	0	0	0	0.0%	(0.0%)	0	0.0%	(0.0%)
041 綿花	0	0	0	0.0%	(0.0%)	0	0	0	0.0%	(0.0%)	0	0.0%	(0.0%)
051 その他農産品	0	0	0	0.0%	(0.0%)	0	0	0	0.0%	(0.0%)	0	0.0%	(0.0%)
061 羊毛	0	0	0	0.0%	(0.0%)	0	0	0	0.0%	(0.0%)	0	0.0%	(0.0%)
071 その他畜産品	0	0	0	0.0%	(0.0%)	0	0	0	0.0%	(0.0%)	0	0.0%	(0.0%)
081 水産品	0	0	0	0.0%	(0.0%)	0	0	0	0.0%	(0.0%)	0	0.0%	(0.0%)
(2)林産品	0	0	0	0.0%	(0.0%)	0	0	0	0.0%	(0.0%)	0	0.0%	(0.0%)
091 原木	0	0	0	0.0%	(0.0%)	0	0	0	0.0%	(0.0%)	0	0.0%	(0.0%)
092 製材	0	0	0	0.0%	(0.0%)	0	0	0	0.0%	(0.0%)	0	0.0%	(0.0%)
101 樹脂類	0	0	0	0.0%	(0.0%)	0	0	0	0.0%	(0.0%)	0	0.0%	(0.0%)
111 木材チップ	0	0	0	0.0%	(0.0%)	0	0	0	0.0%	(0.0%)	0	0.0%	(0.0%)
112 その他林産品	0	0	0	0.0%	(0.0%)	0	0	0	0.0%	(0.0%)	0	0.0%	(0.0%)
121 薪炭	0	0	0	0.0%	(0.0%)	0	0	0	0.0%	(0.0%)	0	0.0%	(0.0%)
(3)鉱産品	0	148,278	148,278	44.9%	(100.0%)	82,794	110,261	193,055	58.5%	(100.0%)	341,333	103.4%	(100.0%)
131 石炭	0	0	0	0.0%	(0.0%)	0	98,368	98,368	29.8%	(51.0%)	98,368	29.8%	(28.8%)
141 鉄鉱石	0	0	0	0.0%	(0.0%)	0	0	0	0.0%	(0.0%)	0	0.0%	(0.0%)
151 金属鉱	0	85,081	85,081	25.8%	(57.4%)	25,045	11,186	36,231	11.0%	(18.8%)	121,312	36.7%	(35.5%)
161 砂利・砂	0	0	0	0.0%	(0.0%)	0	0	0	0.0%	(0.0%)	0	0.0%	(0.0%)
162 石材	0	0	0	0.0%	(0.0%)	0	0	0	0.0%	(0.0%)	0	0.0%	(0.0%)
171 原油	0	0	0	0.0%	(0.0%)	0	0	0	0.0%	(0.0%)	0	0.0%	(0.0%)
181 りん鉱石	0	63,197	63,197	19.1%	(42.6%)	0	0	0	0.0%	(0.0%)	63,197	19.1%	(18.5%)
191 石灰石	0	0	0	0.0%	(0.0%)	0	707	707	0.2%	(0.4%)	707	0.2%	(0.2%)
201 原塩	0	0	0	0.0%	(0.0%)	0	0	0	0.0%	(0.0%)	0	0.0%	(0.0%)
211 非金属鉱物	0	0	0	0.0%	(0.0%)	57,749	0	57,749	17.5%	(29.9%)	57,749	17.5%	(16.9%)
(4)金属機械工業品	0	0	0	0.0%	(0.0%)	25,451	39,176	64,627	19.6%	(100.0%)	64,627	19.6%	(100.0%)
221 鉄鋼	0	0	0	0.0%	(0.0%)	0	0	0	0.0%	(0.0%)	0	0.0%	(0.0%)
222 鋼材	0	0	0	0.0%	(0.0%)	0	25,646	25,646	7.8%	(39.7%)	25,646	7.8%	(39.7%)
231 非鉄金属	0	0	0	0.0%	(0.0%)	25,184	13,530	38,714	11.7%	(59.9%)	38,714	11.7%	(59.9%)
241 金属製品	0	0	0	0.0%	(0.0%)	50	0	50	0.0%	(0.1%)	50	0.0%	(0.1%)
251 鉄道車両	0	0	0	0.0%	(0.0%)	0	0	0	0.0%	(0.0%)	0	0.0%	(0.0%)
252 完成自動車	0	0	0	0.0%	(0.0%)	0	0	0	0.0%	(0.0%)	0	0.0%	(0.0%)
[うちフェリー貨物]	[0]	[0]	[0]	0.0%	(0.0%)	[0]	[0]	[0]	0.0%	(0.0%)	[0]	0.0%	(0.0%)
253 その他輸送用車両	0	0	0	0.0%	(0.0%)	0	0	0	0.0%	(0.0%)	0	0.0%	(0.0%)
254 二輪自動車	0	0	0	0.0%	(0.0%)	0	0	0	0.0%	(0.0%)	0	0.0%	(0.0%)
255 自動車部品	0	0	0	0.0%	(0.0%)	0	0	0	0.0%	(0.0%)	0	0.0%	(0.0%)
256 その他輸送機械	0	0	0	0.0%	(0.0%)	217	0	217	0.1%	(0.3%)	217	0.1%	(0.3%)
261 産業機械	0	0	0	0.0%	(0.0%)	0	0	0	0.0%	(0.0%)	0	0.0%	(0.0%)
262 電気機械	0	0	0	0.0%	(0.0%)	0	0	0	0.0%	(0.0%)	0	0.0%	(0.0%)
263 測量・光学・医療用機械	0	0	0	0.0%	(0.0%)	0	0	0	0.0%	(0.0%)	0	0.0%	(0.0%)
264 事務用機器	0	0	0	0.0%	(0.0%)	0	0	0	0.0%	(0.0%)	0	0.0%	(0.0%)
265 その他機械	0	0	0	0.0%	(0.0%)	0	0	0	0.0%	(0.0%)	0	0.0%	(0.0%)
(5)化学工業品	0	181,845	181,845	55.1%	(100.0%)	422,192	321,246	743,438	225.2%	(100.0%)	925,283	280.3%	(100.0%)
271 陶磁器	0	0	0	0.0%	(0.0%)	0	0	0	0.0%	(0.0%)	0	0.0%	(0.0%)
281 セメント	0	0	0	0.0%	(0.0%)	0	0	0	0.0%	(0.0%)	0	0.0%	(0.0%)
291 ガラス類	0	0	0	0.0%	(0.0%)	0	0	0	0.0%	(0.0%)	0	0.0%	(0.0%)
301 窯業品	0	0	0	0.0%	(0.0%)	0	0	0	0.0%	(0.0%)	0	0.0%	(0.0%)
311 重油	0	0	0	0.0%	(0.0%)	0	16,057	16,057	4.9%	(2.2%)	16,057	4.9%	(1.7%)
320 揮発油	0	0	0	0.0%	(0.0%)	0	0	0	0.0%	(0.0%)	0	0.0%	(0.0%)
321 その他の石油	0	141,879	141,879	43.0%	(78.0%)	335,388	180,805	516,193	156.4%	(69.4%)	658,072	199.3%	(71.1%)
322 LNG（液化天然ガス）	0	0	0	0.0%	(0.0%)	0	0	0	0.0%	(0.0%)	0	0.0%	(0.0%)
323 LPG（液化石油ガス）	0	0	0	0.0%	(0.0%)	0	0	0	0.0%	(0.0%)	0	0.0%	(0.0%)
324 その他石油製品	0	0	0	0.0%	(0.0%)	0	0	0	0.0%	(0.0%)	0	0.0%	(0.0%)
331 コークス	0	0	0	0.0%	(0.0%)	0	0	0	0.0%	(0.0%)	0	0.0%	(0.0%)
341 石炭製品	0	39,966	39,966	12.1%	(22.0%)	34,241	3,154	37,395	11.3%	(5.0%)	77,361	23.4%	(8.4%)
351 化学薬品	0	0	0	0.0%	(0.0%)	52,563	121,230	173,793	52.6%	(23.4%)	173,793	52.6%	(18.8%)
361 化学肥料	0	0	0	0.0%	(0.0%)	0	0	0	0.0%	(0.0%)	0	0.0%	(0.0%)
371 染料・塗料・合成樹脂・	0	0	0	0.0%	(0.0%)	0	0	0	0.0%	(0.0%)	0	0.0%	(0.0%)
(6)軽工業品	0	0	0	0.0%	(0.0%)	0	0	0	0.0%	(0.0%)	0	0.0%	(0.0%)
381 紙・パルプ	0	0	0	0.0%	(0.0%)	0	0	0	0.0%	(0.0%)	0	0.0%	(0.0%)
391 糸及び紡績半製品	0	0	0	0.0%	(0.0%)	0	0	0	0.0%	(0.0%)	0	0.0%	(0.0%)
401 その他繊維工業品	0	0	0	0.0%	(0.0%)	0	0	0	0.0%	(0.0%)	0	0.0%	(0.0%)
411 砂糖	0	0	0	0.0%	(0.0%)	0	0	0	0.0%	(0.0%)	0	0.0%	(0.0%)
421 製造食品	0	0	0	0.0%	(0.0%)	0	0	0	0.0%	(0.0%)	0	0.0%	(0.0%)
422 飲料	0	0	0	0.0%	(0.0%)	0	0	0	0.0%	(0.0%)	0	0.0%	(0.0%)
423 水	0	0	0	0.0%	(0.0%)	0	0	0	0.0%	(0.0%)	0	0.0%	(0.0%)
424 たばこ	0	0	0	0.0%	(0.0%)	0	0	0	0.0%	(0.0%)	0	0.0%	(0.0%)
425 その他食料工業品	0	0	0	0.0%	(0.0%)	0	0	0	0.0%	(0.0%)	0	0.0%	(0.0%)
(7)雑工業品	0	0	0	0.0%	(0.0%)	20,698	0	20,698	6.3%	(100.0%)	20,698	6.3%	(100.0%)
431 がん具	0	0	0	0.0%	(0.0%)	0	0	0	0.0%	(0.0%)	0	0.0%	(0.0%)
441 衣服・身廻品・はきもの	0	0	0	0.0%	(0.0%)	0	0	0	0.0%	(0.0%)	0	0.0%	(0.0%)
442 文房具・運動	0	0	0	0.0%	(0.0%)	0	0	0	0.0%	(0.0%)	0	0.0%	(0.0%)
443 家具装備品	0	0	0	0.0%	(0.0%)	0	0	0	0.0%	(0.0%)	0	0.0%	(0.0%)
444 その他日用品	0	0	0	0.0%	(0.0%)	0	0	0	0.0%	(0.0%)	0	0.0%	(0.0%)
451 ゴム製品	0	0	0	0.0%	(0.0%)	20,698	0	20,698	6.3%	(100.0%)	20,698	6.3%	(100.0%)
461 木製品	0	0	0	0.0%	(0.0%)	0	0	0	0.0%	(0.0%)	0	0.0%	(0.0%)
471 その他製造工業品	0	0	0	0.0%	(0.0%)	0	0	0	0.0%	(0.0%)	0	0.0%	(0.0%)
(8)特殊品	0	0	0	0.0%	(0.0%)	0	0	0	0.0%	(0.0%)	0	0.0%	(0.0%)
481 金属くず	0	0	0	0.0%	(0.0%)	0	0	0	0.0%	(0.0%)	0	0.0%	(0.0%)
491 再利用資材	0	0	0	0.0%	(0.0%)	0	0	0	0.0%	(0.0%)	0	0.0%	(0.0%)
501 動植物性製造飼肥料	0	0	0	0.0%	(0.0%)	0	0	0	0.0%	(0.0%)	0	0.0%	(0.0%)
511 廃棄物	0	0	0	0.0%	(0.0%)	0	0	0	0.0%	(0.0%)	0	0.0%	(0.0%)
512 廃土砂	0	0	0	0.0%	(0.0%)	0	0	0	0.0%	(0.0%)	0	0.0%	(0.0%)
521 輸送用容器	0	0	0	0.0%	(0.0%)	0	0	0	0.0%	(0.0%)	0	0.0%	(0.0%)
531 取合せ品	0	0	0	0.0%	(0.0%)	0	0	0	0.0%	(0.0%)	0	0.0%	(0.0%)
(9)分類不能のもの	0	0	0	0.0%	(0.0%)	0	0	0	0.0%	(0.0%)	0	0.0%	(0.0%)
541 分類不能のもの	0	0	0	0.0%	(0.0%)	0	0	0	0.0%	(0.0%)	0	0.0%	(0.0%)