

市税総括

1. 令和5年度 市税決算表

科 目		予 算 現 額				
款 項	目	当初予算額	補正予算額	計	節(細節)	金 額
1	市 税	33,275,234,000	0	33,275,234,000		33,275,234,000
1	市 民 税	14,502,722,000	0	14,502,722,000		14,502,722,000
	1 個 人	11,872,778,000	0	11,872,778,000		11,872,778,000
					現 年 課 税 分	11,803,943,000
					普 通 徴 収	
					特 別 徴 収	
					滞 納 繰 越 分	68,835,000
	2 法 人	2,629,944,000	0	2,629,944,000		2,629,944,000
					現 年 課 税 分	2,623,484,000
					滞 納 繰 越 分	6,460,000
2	固定資産税	14,658,881,000	0	14,658,881,000		14,658,881,000
	1 純固定資産税	14,501,829,000	0	14,501,829,000		14,501,829,000
					現 年 課 税 分	14,435,161,000
					土 地 ・ 家 屋	10,986,044,000
					償 却	3,449,117,000
					滞 納 繰 越 分	66,668,000
	2 国有資産等 所在市交付金	157,052,000	0	157,052,000		157,052,000
					国 有 資 産 等 所在市交付金	157,052,000
3	軽自動車税	825,156,000	0	825,156,000		825,156,000
	1 環境性能割	42,960,000	0	42,960,000		42,960,000
					環 境 性 能 割	42,960,000
	2 種別割	782,196,000	0	782,196,000		782,196,000
					現 年 課 税 分	774,420,000
					滞 納 繰 越 分	7,776,000
4	市たばこ税	1,790,589,000	0	1,790,589,000		1,790,589,000
	1 市たばこ税	1,790,589,000	0	1,790,589,000		1,790,589,000
					現 年 課 税 分	1,790,589,000
					滞 納 繰 越 分	0
5	特別土地保有税	0	0	0		0
	1 特別土地保有税	0	0	0		0
					現 年 課 税 分	0
					滞 納 繰 越 分	0
6	入 湯 税	35,081,000	0	35,081,000		35,081,000
	1 入 湯 税	35,081,000	0	35,081,000		35,081,000
					現 年 課 税 分	35,081,000
					滞 納 繰 越 分	0
7	都市計画税	1,462,805,000	0	1,462,805,000		1,462,805,000
	1 都市計画税	1,462,805,000	0	1,462,805,000		1,462,805,000
					現 年 課 税 分	1,455,817,000
					滞 納 繰 越 分	6,988,000
現 年 課 税 分		33,118,507,000	0	33,118,507,000		33,118,507,000
滞 納 繰 越 分		156,727,000	0	156,727,000		156,727,000

(単位：円)

調 定 額	収入済額 (還付未済額を含む)	不納欠損額	収入未済額	翌年度繰越額	収入歩合(%)		還付未済額
					対予算	対調定	
34,301,202,247	33,582,888,016	72,690,544	645,623,687	659,582,384	100.9	97.9	13,958,697
15,001,055,072	14,635,069,748	28,090,110	337,895,214	349,603,734	100.9	97.6	11,708,520
12,276,757,463	11,952,714,127	24,699,615	299,343,721	306,365,741	100.7	97.4	7,022,020
11,960,238,584	11,860,630,631	647,802	98,960,151	105,948,251	100.5	99.2	6,988,100
2,170,572,100	2,077,202,635	499,156	92,870,309	94,711,809		95.7	1,841,500
9,789,666,484	9,783,427,996	148,646	6,089,842	11,236,442		99.9	5,146,600
316,518,879	92,083,496	24,051,813	200,383,570	200,417,490	133.8	29.1	33,920
2,724,297,609	2,682,355,621	3,390,495	38,551,493	43,237,993	102.0	98.5	4,686,500
2,697,017,400	2,677,082,604	0	19,934,796	24,621,296	102.0	99.3	4,686,500
27,280,209	5,273,017	3,390,495	18,616,697	18,616,697	81.6	19.3	0
15,050,752,152	14,771,461,788	30,261,262	249,029,102	250,986,937	100.8	98.1	1,957,834
14,893,699,652	14,614,409,288	30,261,262	249,029,102	250,986,937	100.8	98.1	1,957,834
14,629,637,100	14,539,295,666	4,362,302	85,979,132	87,852,123	100.7	99.4	1,872,990
11,024,369,892	10,956,291,827	3,287,274	64,790,791	66,202,209	99.7	99.4	1,411,418
3,605,267,208	3,583,003,839	1,075,028	21,188,341	21,649,913	103.9	99.4	461,572
264,062,552	75,113,622	25,898,960	163,049,970	163,134,814	112.7	28.4	84,844
157,052,500	157,052,500	0	0	0	100.0	100.0	0
157,052,500	157,052,500	0	0	0	100.0	100.0	0
852,049,024	814,188,475	4,625,327	33,235,222	33,331,222	98.7	95.6	96,000
37,224,600	37,224,600	0	0	0	86.6	100.0	0
37,224,600	37,224,600	0	0	0	86.6	100.0	0
814,824,424	776,963,875	4,625,327	33,235,222	33,331,222	99.3	95.4	96,000
780,833,400	769,098,075	216,700	11,518,625	11,603,825	99.3	98.5	85,200
33,991,024	7,865,800	4,408,627	21,716,597	21,727,397	101.2	23.1	10,800
1,859,676,657	1,859,639,925	36,732	0	0	103.9	100.0	0
1,859,676,657	1,859,639,925	36,732	0	0	103.9	100.0	0
1,859,639,925	1,859,639,925	0	0	0	103.9	100.0	0
36,732	0	36,732	0	0	-	0.0	0
6,598,059	0	6,598,059	0	0	-	0.0	0
6,598,059	0	6,598,059	0	0	-	0.0	0
0	0	0	0	0	-	-	0
6,598,059	0	6,598,059	0	0	-	0.0	0
38,651,350	38,613,100	0	38,250	38,250	110.1	99.9	0
38,651,350	38,613,100	0	38,250	38,250	110.1	99.9	0
38,636,800	38,598,550	0	38,250	38,250	110.0	99.9	0
14,550	14,550	0	0	0	-	100.0	0
1,492,419,933	1,463,914,980	3,079,054	25,425,899	25,622,241	100.1	98.1	196,343
1,492,419,933	1,463,914,980	3,079,054	25,425,899	25,622,241	100.1	98.1	196,343
1,465,211,000	1,456,162,979	436,900	8,611,121	8,798,707	100.0	99.4	187,587
27,208,933	7,752,001	2,642,154	16,814,778	16,823,534	110.9	28.5	8,756
33,625,491,309	33,394,785,530	5,663,704	225,042,075	238,862,452	100.8	99.3	13,820,377
675,710,938	188,102,486	67,026,840	420,581,612	420,719,932	120.0	27.8	138,320

2. 令和5年度 市税外歳入決算表（税関係のみ）

科 目			予 算 現 額					
款	項	目	当初予算額	補正予算額	計	節(細節)	金 額	
2	地方譲与税		838,685,000	0	838,685,000		838,685,000	
	1	地方揮発油譲与税	192,644,000	0	192,644,000		192,644,000	
		1	地方揮発油譲与税	192,644,000	0	192,644,000		192,644,000
							地 方 揮 発 油 譲 与 税	192,644,000
	2	自動車重量譲与税	530,923,000	0	530,923,000		530,923,000	
		1	自動車重量譲与税	530,923,000	0	530,923,000		530,923,000
							自 動 車 重 量 譲 与 税	530,923,000
	3	特別とん譲与税	36,669,000	0	36,669,000		36,669,000	
		1	特別とん譲与税	36,669,000	0	36,669,000		36,669,000
							特 別 と ん 譲 与 税	36,669,000
	4	森林環境譲与税	78,449,000	0	78,449,000		78,449,000	
		1	森林環境譲与税	78,449,000	0	78,449,000		78,449,000
							森 林 環 境 譲 与 税	78,449,000
	3	利子割交付金		19,663,000	0	19,663,000		19,663,000
		1	利子割交付金	19,663,000	0	19,663,000		19,663,000
1			利子割交付金	19,663,000	0	19,663,000		19,663,000
							利 子 割 交 付 金	19,663,000
4	配当割交付金		319,478,000	0	319,478,000		319,478,000	
	1	配当割交付金	319,478,000	0	319,478,000		319,478,000	
		1	配当割交付金	319,478,000	0	319,478,000		319,478,000
							配 当 割 交 付 金	319,478,000
5	株式等譲渡 所得割交付金		152,938,000	0	152,938,000		152,938,000	
	1	株式等譲渡 所得割交付金	152,938,000	0	152,938,000		152,938,000	
		1	株式等譲渡 所得割交付金	152,938,000	0	152,938,000		152,938,000
							株 式 等 譲 渡 所 得 割 交 付 金	152,938,000
6	法人事業税交付金		661,888,000	0	661,888,000		661,888,000	
	1	法人事業税交付金	661,888,000	0	661,888,000		661,888,000	
		1	法人事業税交付金	661,888,000	0	661,888,000		661,888,000
							法 人 事 業 税 交 付 金	661,888,000
7	地方消費税交付金		6,757,075,000	0	6,757,075,000		6,757,075,000	
	1	地方消費税交付金	6,757,075,000	0	6,757,075,000		6,757,075,000	
		1	地方消費税交付金	6,757,075,000	0	6,757,075,000		6,757,075,000
							地 方 消 費 税 交 付 金	6,757,075,000

(単位：円)

調 定 額	収入済額	不納欠損額	収入未済額	翌年度繰越額	収入歩合(%)		還付未済額
					対予算	対調定	
863,479,278	863,479,278	0	0	0	103.0	100.0	0
185,396,000	185,396,000	0	0	0	96.2	100.0	0
185,396,000	185,396,000	0	0	0	96.2	100.0	0
185,396,000	185,396,000	0	0	0	96.2	100.0	0
558,918,000	558,918,000	0	0	0	105.3	100.0	0
558,918,000	558,918,000	0	0	0	105.3	100.0	0
558,918,000	558,918,000	0	0	0	105.3	100.0	0
40,069,278	40,069,278	0	0	0	109.3	100.0	0
40,069,278	40,069,278	0	0	0	109.3	100.0	0
40,069,278	40,069,278	0	0	0	109.3	100.0	0
79,096,000	79,096,000	0	0	0	100.8	100.0	0
79,096,000	79,096,000	0	0	0	100.8	100.0	0
79,096,000	79,096,000	0	0	0	100.8	100.0	0
20,330,000	20,330,000	0	0	0	103.4	100.0	0
20,330,000	20,330,000	0	0	0	103.4	100.0	0
20,330,000	20,330,000	0	0	0	103.4	100.0	0
20,330,000	20,330,000	0	0	0	103.4	100.0	0
187,479,000	187,479,000	0	0	0	58.7	100.0	0
187,479,000	187,479,000	0	0	0	58.7	100.0	0
187,479,000	187,479,000	0	0	0	58.7	100.0	0
187,479,000	187,479,000	0	0	0	58.7	100.0	0
208,653,000	208,653,000	0	0	0	136.4	100.0	0
208,653,000	208,653,000	0	0	0	136.4	100.0	0
208,653,000	208,653,000	0	0	0	136.4	100.0	0
208,653,000	208,653,000	0	0	0	136.4	100.0	0
568,173,000	568,173,000	0	0	0	85.8	100.0	0
568,173,000	568,173,000	0	0	0	85.8	100.0	0
568,173,000	568,173,000	0	0	0	85.8	100.0	0
568,173,000	568,173,000	0	0	0	85.8	100.0	0
6,119,790,000	6,119,790,000	0	0	0	90.6	100.0	0
6,119,790,000	6,119,790,000	0	0	0	90.6	100.0	0
6,119,790,000	6,119,790,000	0	0	0	90.6	100.0	0
6,119,790,000	6,119,790,000	0	0	0	90.6	100.0	0

(次ページに続く)

科 目		予 算 現 額					
款	項	目	当初予算額	補正予算額	計	節(細節)	金 額
8		ゴルフ場利用税交付金	49,984,000	0	49,984,000		49,984,000
	1	ゴルフ場利用税交付金	49,984,000	0	49,984,000		49,984,000
		1 ゴルフ場利用税交付金	49,984,000	0	49,984,000		49,984,000
						ゴルフ場利用税金交付	49,984,000
9		環境性能割交付金	67,483,000	0	67,483,000		67,483,000
	1	環境性能割交付金	67,483,000	0	67,483,000		67,483,000
		1 環境性能割交付金	67,483,000	0	67,483,000		67,483,000
						環境性能割交付	67,483,000
10		国有提供施設等所在市助成交付金	69,382,000	0	69,382,000		69,382,000
	1	国有提供施設等所在市助成交付金	69,382,000	0	69,382,000		69,382,000
		1 国有提供施設等所在市助成交付金	69,382,000	0	69,382,000		69,382,000
						国有提供施設等所在市助成交付金	69,382,000
11		使用料及び手数料	19,948,000	0	19,948,000		19,948,000
	1	手数料	19,948,000	0	19,948,000		19,948,000
		1 総務手数料	19,948,000	0	19,948,000		19,948,000
						総務手数料	19,948,000
12		県支出金	386,367,000	0	386,367,000		386,367,000
	1	委託金	386,367,000	0	386,367,000		386,367,000
		1 総務費委託金	386,367,000	0	386,367,000		386,367,000
						徴税費委託金	386,367,000
13		諸収入	71,933,000	0	71,933,000		71,933,000
	1	延滞金、加算金及び過料	57,706,000	0	57,706,000		57,706,000
		1 延滞金	57,706,000	0	57,706,000		57,706,000
						延滞金	57,706,000
		2 加算金	0	0	0		0
						加算金	0
2		雑入	14,227,000	0	14,227,000		14,227,000
	1	滞納処分費	7,642,000	0	7,642,000		7,642,000
						滞納処分費	7,642,000
	2	弁償金	20,000	0	20,000		20,000
						弁償金	20,000
	3	雑入	6,565,000	0	6,565,000		6,565,000
						雑入	6,565,000

(前ページからの続き)

(単位：円)

調 定 額	収入済額	不納欠損額	収入未済額	翌年度繰越額	収入歩合(%)		還付未済額
					対予算	対調定	
44,538,707	44,538,707	0	0	0	89.1	100.0	0
44,538,707	44,538,707	0	0	0	89.1	100.0	0
44,538,707	44,538,707	0	0	0	89.1	100.0	0
44,538,707	44,538,707	0	0	0	89.1	100.0	0
106,434,000	106,434,000	0	0	0	157.7	100.0	0
106,434,000	106,434,000	0	0	0	157.7	100.0	0
106,434,000	106,434,000	0	0	0	157.7	100.0	0
106,434,000	106,434,000	0	0	0	157.7	100.0	0
69,022,000	69,022,000	0	0	0	99.5	100.0	0
69,022,000	69,022,000	0	0	0	99.5	100.0	0
69,022,000	69,022,000	0	0	0	99.5	100.0	0
69,022,000	69,022,000	0	0	0	99.5	100.0	0
19,562,165	19,562,165	0	0	0	98.1	100.0	0
19,562,165	19,562,165	0	0	0	98.1	100.0	0
19,562,165	19,562,165	0	0	0	98.1	100.0	0
19,562,165	19,562,165	0	0	0	98.1	100.0	0
382,891,479	382,891,479	0	0	0	99.1	100.0	0
382,891,479	382,891,479	0	0	0	99.1	100.0	0
382,891,479	382,891,479	0	0	0	99.1	100.0	0
382,891,479	382,891,479	0	0	0	99.1	100.0	0
270,517,892	80,044,146	0	190,473,746	190,473,746	111.3	29.6	0
263,891,097	73,417,351	0	190,473,746	190,473,746	127.2	27.8	0
263,350,897	73,417,351	0	189,933,546	189,933,546	127.2	27.9	0
263,350,897	73,417,351	0	189,933,546	189,933,546	127.2	27.9	0
540,200	0	0	540,200	540,200	-	0.0	0
540,200	0	0	540,200	540,200	-	0.0	0
6,626,795	6,626,795	0	0	0	46.6	100.0	0
0	0	0	0	0	0.0	-	0
0	0	0	0	0	0.0	-	0
11,900	11,900	0	0	0	59.5	100.0	0
11,900	11,900	0	0	0	59.5	100.0	0
6,614,895	6,614,895	0	0	0	100.8	100.0	0
6,614,895	6,614,895	0	0	0	100.8	100.0	0

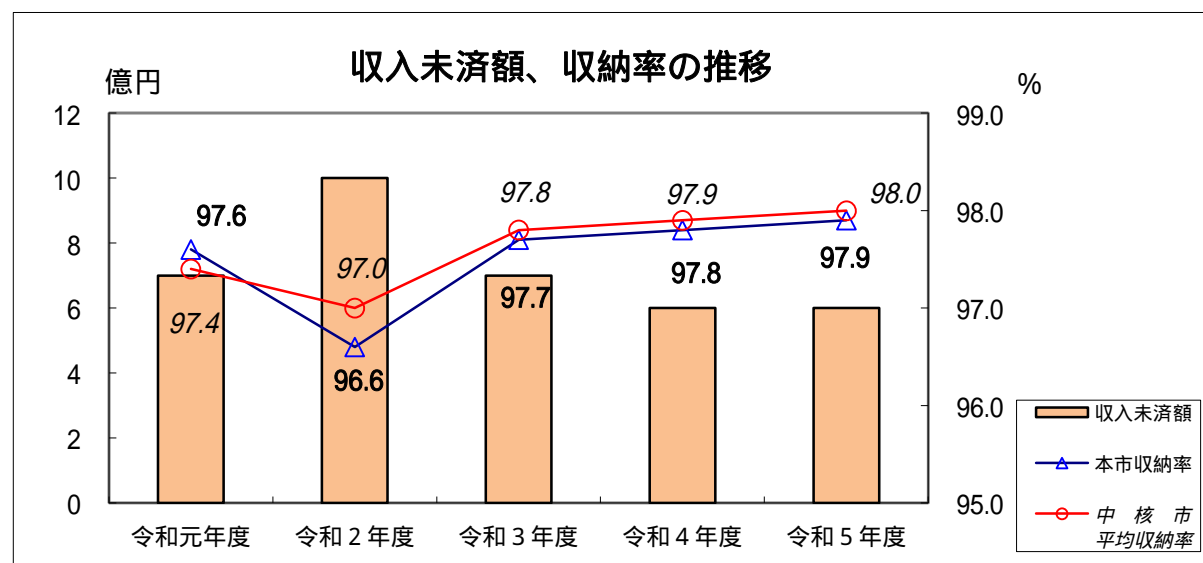
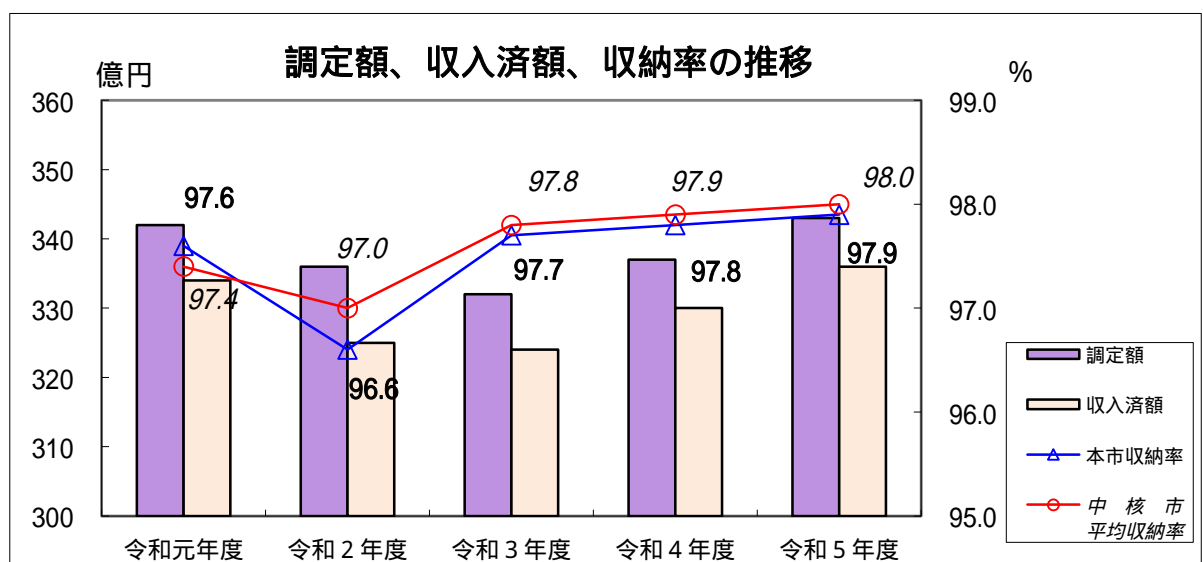
3 . 年度別税目別決算額

税目区分	令 和 元 年 度			令 和 2 年 度				令 和 3 年 度			
	調 定 額	収 入 済 額	収 納 率	調 定 額	収 入 済 額	収 納 率	収入 対前年比	調 定 額	収 入 済 額	収 納 率	収入 対前年比
	千円	千円	%	千円	千円	%	%	千円	千円	%	%
市 税	34,191,806	33,373,175	97.6	33,632,198	32,488,143	96.6	97.3	33,185,291	32,425,366	97.7	99.8
市 民 税	15,736,186	15,342,325	97.5	15,023,253	14,586,583	97.1	95.1	14,751,355	14,367,453	97.4	98.5
個 人	12,504,041	12,142,226	97.1	12,460,299	12,105,172	97.1	99.7	12,150,622	11,808,830	97.2	97.6
現 年 課 税 分	12,163,018	12,053,407	99.1	12,124,978	12,015,369	99.1	99.7	11,814,599	11,729,330	99.3	97.6
滞 納 繰 越 分	341,023	88,819	26.0	335,321	89,803	26.8	101.1	336,023	79,500	23.7	88.5
法 人	3,232,145	3,200,099	99.0	2,562,954	2,481,411	96.8	77.5	2,600,733	2,558,623	98.4	103.1
現 年 課 税 分	3,212,601	3,196,753	99.5	2,536,110	2,477,961	97.7	77.5	2,532,086	2,523,486	99.7	101.8
滞 納 繰 越 分	19,544	3,346	17.1	26,844	3,450	12.9	103.1	68,647	35,137	51.2	1,018.5
固 定 資 産 税	14,385,259	14,059,194	97.7	14,607,421	14,018,170	96.0	99.7	14,350,879	14,054,167	97.9	100.3
固 定 資 産 税	14,229,785	13,903,720	97.7	14,453,626	13,864,375	95.9	99.7	14,201,641	13,904,929	97.9	100.3
現 年 課 税 分	13,943,021	13,833,554	99.2	14,161,980	13,783,055	97.3	99.6	13,662,495	13,565,614	99.3	98.4
滞 納 繰 越 分	286,764	70,166	24.5	291,646	81,320	27.9	115.9	539,146	339,315	62.9	417.3
国 有 資 産 等 所 在 市 町 村 交 付 金	155,474	155,474	100.0	153,795	153,795	100.0	98.9	149,238	149,238	100.0	97.0
軽 自 動 車 税	762,858	709,903	93.1	799,678	751,733	94.0	105.9	811,386	769,989	94.9	102.4
現 年 課 税 分	715,442	698,665	97.7	-	-	-	-	-	-	-	-
滞 納 繰 越 分	47,416	11,238	23.7	-	-	-	-	-	-	-	-
環 境 性 能 割	7,008	7,008	100	23,828	23,828	100.0	-	27,139	27,139	100.0	113.9
種 別 割	-	-	-	775,850	727,905	94	-	784,247	742,850	95	-
現 年 課 税 分	-	-	-	727,491	715,187	98	-	745,240	733,873	99	-
滞 納 繰 越 分	-	-	-	48,359	12,718	26	-	39,007	8,977	23	-
市 た ば こ 税	1,802,135	1,802,135	100.0	1,695,903	1,695,866	100.0	94.1	1,787,314	1,787,277	100.0	105.4
現 年 課 税 分	1,802,132	1,802,132	100.0	1,695,903	1,695,866	100.0	94.1	1,787,277	1,787,277	100.0	105.4
滞 納 繰 越 分	3	3	100.0	0	0	-	0.0	37	0	0.0	-
特 別 土 地 保 有 税	7,882	465	5.9	7,417	448	6.0	96.3	6,969	371	5.3	82.8
現 年 課 税 分	-	-	-	-	-	-	-	-	-	-	-
滞 納 繰 越 分	7,882	465	5.9	7,417	448	6.0	96.3	6,969	371	5.3	82.8
入 湯 税	30,528	30,163	98.8	20,366	20,055	98.5	66.5	26,835	26,506	98.8	132.2
現 年 課 税 分	30,170	30,116	99.8	20,000	20,000	100.0	66.4	26,525	26,506	99.9	132.5
滞 納 繰 越 分	358	47	13.1	366	55	15.0	117.0	310	0	0.0	0.0
都 市 計 画 税	1,466,958	1,428,990	97.4	1,478,160	1,415,288	95.7	99.0	1,450,553	1,419,603	97.9	100.3
現 年 課 税 分	1,431,493	1,420,254	99.2	1,444,497	1,405,847	97.3	99.0	1,393,466	1,383,584	99.3	98.4
滞 納 繰 越 分	35,465	8,736	24.6	33,663	9,441	28.0	108.1	57,087	36,019	63.1	381.5
現 年 課 税 分	33,453,351	33,190,355	99.2	32,888,582	32,290,908	98.2	97.3	32,138,065	31,926,047	99.3	98.9
滞 納 繰 越 分	738,455	182,820	24.8	743,616	197,235	26.5	107.9	1,047,226	499,319	47.7	253.2

令和4年度				令和5年度			
調定額	収入済額	収納率	収入 対前年比	調定額	収入済額	収納率	収入 対前年比
千円	千円	%	%	千円	千円	%	%
33,711,305	32,970,868	97.8	101.7	34,301,202	33,582,888	97.9	101.9
14,746,879	14,377,962	97.5	100.1	15,001,055	14,635,069	97.6	101.8
12,105,285	11,768,497	97.2	99.7	12,276,757	11,952,714	97.4	101.6
11,808,917	11,700,020	99.1	99.8	11,960,238	11,860,630	99.2	101.4
296,368	68,477	23.1	86.1	316,519	92,084	29.1	134.5
2,641,594	2,609,465	98.8	102.0	2,724,298	2,682,355	98.5	102.8
2,603,086	2,594,767	99.7	102.8	2,697,018	2,677,082	99.3	103.2
38,508	14,698	38.2	41.8	27,280	5,273	19.3	35.9
14,745,918	14,451,313	98.0	102.8	15,050,752	14,771,462	98.1	102.2
14,591,529	14,296,924	98.0	102.8	14,893,700	14,614,410	98.1	102.2
14,331,094	14,235,414	99.3	104.9	14,629,637	14,539,296	99.4	102.1
260,435	61,510	23.6	18.1	264,063	75,114	28.4	122.1
154,389	154,389	100.0	103.5	157,052	157,052	100.0	101.7
842,358	802,496	95.3	104.2	852,049	814,188	95.6	101.5
-	-	-	-	-	-	-	-
-	-	-	-	-	-	-	-
39,875	39,875	100.0	146.9	37,225	37,225	100.0	93.4
802,483	762,621	95.0	102.7	814,824	776,963	95.4	101.9
766,123	754,613	98.5	102.8	780,833	769,098	98.5	101.9
36,360	8,008	22.0	89.2	33,991	7,865	23.1	98.2
1,856,175	1,856,138	100.0	103.9	1,859,677	1,859,640	100.0	100.2
1,856,138	1,856,138	100.0	103.9	1,859,640	1,859,640	100.0	100.2
37	0	0.0	-	37	0	0.0	-
6,598	0	0.0	0.0	6,598	0	0.0	-
-	-	-	-	-	-	-	-
6,598	0	0.0	0.0	6,598	0	0.0	-
34,921	34,906	100.0	131.7	38,651	38,614	99.9	110.6
34,902	34,887	100.0	131.6	38,636	38,599	99.9	110.6
19	19	100.0	-	15	15	100.0	78.9
1,478,456	1,448,053	97.9	102.0	1,492,420	1,463,915	98.1	101.1
1,451,323	1,441,634	99.3	104.2	1,465,211	1,456,163	99.4	101.0
27,133	6,419	23.7	17.8	27,209	7,752	28.5	120.8
33,045,847	32,811,737	99.3	102.8	33,625,490	33,394,785	99.3	101.8
665,458	159,131	23.9	31.9	675,712	188,103	27.8	118.2

4．市税の推移

	令和元年度	令和2年度	令和3年度	令和4年度	令和5年度
調 定 額	億円 342	億円 336	億円 332	億円 337	億円 343
収 入 済 額	334	325	324	330	336
不 納 欠 損 額	1	1	1	1	1
収 入 未 済 額	7	10	7	6	6
本市収納率	% 97.6	% 96.6	% 97.7	% 97.8	% 97.9
中 核 市 平均収納率	97.4	97.0	97.8	97.9	98.0



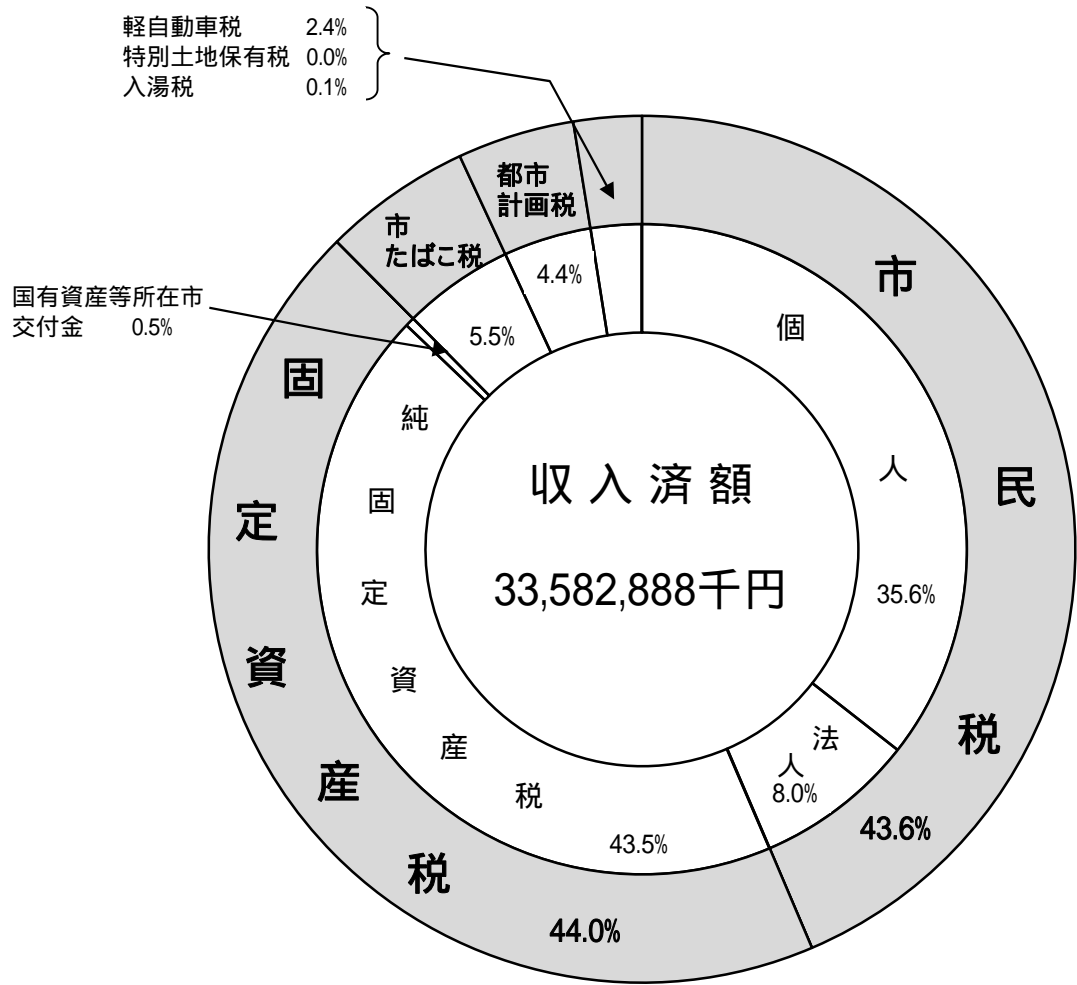
5 . 年度別市税外歳入収入済額 （税関係のみ）

（単位：千円）

年 度		令和元年度	令和 2 年度	令和 3 年度	令和 4 年度	令和 5 年度
科 目						
地 方 譲 与 税		805,858	826,086	838,078	852,358	863,479
	地方揮発油譲与税	192,036	188,036	193,662	184,661	185,396
	自動車重量譲与税	553,039	547,077	553,708	552,714	558,918
	特別とん譲与税	31,677	29,121	31,445	35,887	40,069
	森林環境譲与税	29,106	61,852	59,263	79,096	79,096
利 子 割 交 付 金		48,660	55,922	45,582	22,782	20,330
配 当 割 交 付 金		140,713	121,570	181,290	163,820	187,479
株 式 等 譲 渡 金 所 得 割 交 付 金		72,033	137,176	210,659	120,731	208,653
法 人 事 業 税 交 付 金		-	268,522	519,352	620,417	568,173
地 方 消 費 税 交 付 金		4,573,235	5,579,520	6,040,334	6,199,754	6,119,790
ゴ ル フ 場 利 用 税 金 交 付 金		42,920	38,432	46,265	46,528	44,539
自 動 車 取 得 税 交 付 金		136,398	-	-	-	-
環 境 性 能 割 交 付 金		40,320	78,083	72,523	88,905	106,434
国 有 提 供 施 設 等 所 在 市 助 成 交 付 金		74,323	73,951	72,319	69,382	69,022
総 務 手 数 料		22,049	19,266	19,750	20,249	19,562
	督 促 手 数 料	5,913	5,649	5,075	4,896	5,003
	証 明 手 数 料 等	16,136	13,617	14,675	15,353	14,559
徴 税 費 委 託 金		391,277	390,905	390,361	384,789	382,891
諸 収 入		67,843	75,794	60,647	73,395	80,044
	延滞金、加算金料 及 び 過 金 料	67,233	75,098	60,580	67,394	73,417
	延 滞 金	67,233	75,098	60,580	67,394	73,417
	加 算 金	0	0	0	0	0
雑 入		610	696	67	6,001	6,627
	滞 納 処 分 費	363	616	0	4	0
	弁 償 金	13	16	16	13	12
	雑 入	234	64	51	5,984	6,615

6 . 令和 5 年度 市税決算額構成

税 目	調定額	構成比	収入済額	構成比	収納率
	千円	%	千円	%	%
市 民 税	15,001,055	43.7	14,635,070	43.6	97.6
個 人	12,276,757	35.8	11,952,714	35.6	97.4
法 人	2,724,298	7.9	2,682,356	8.0	98.5
固 定 資 産 税	15,050,752	43.9	14,771,462	44.0	98.1
純 固 定 資 産 税	14,893,700	43.4	14,614,410	43.5	98.1
国有資産等所在市交付金	157,052	0.5	157,052	0.5	100.0
軽 自 動 車 税	852,049	2.5	814,188	2.4	95.6
市 た ば こ 税	1,859,677	5.4	1,859,640	5.5	100.0
特 別 土 地 保 有 税	6,598	0.0	0	0.0	0.0
入 湯 税	38,651	0.1	38,613	0.1	99.9
都 市 計 画 税	1,492,420	4.4	1,463,915	4.4	98.1
合 計	34,301,202	100.0	33,582,888	100.0	97.9



7. 年度別市税負担状況調（決算）

区 分 \ 年 度		令和3年度		令和4年度		令和5年度	
		金 額	前年 対比	金 額	前年 対比	金 額	前年 対比
		千円	%	千円	%	千円	%
予 算 額		32,138,159		32,818,757	102.1	33,275,234	101.4
調 定 額		33,185,291		33,711,305	101.6	34,301,202	101.7
収 入 額		32,425,366		32,970,868	101.7	33,582,888	101.9
不 納 欠 損 額		98,478		65,235	66.2	72,691	111.4
収納率	対予算	100.9 %		100.5 %		100.9 %	
	対調定	97.7 %		97.8 %		97.9 %	
指数 令和3年度 を100とし て	予算額	100.0		102.1		103.5	
	調定額	100.0		101.6		103.4	
	収入額	100.0		101.7		103.6	
人口 1月1日現在		254,364 人		250,807 人		247,456 人	
世 帯 数		115,588 世帯		114,887 世帯		114,594 世帯	
1 世 帯 当 た り 人 口		2.20 人		2.18 人		2.16 人	
1 人 当 た り 人 口 負 担 額	予算額	126 千円		131 千円		134 千円	
	調定額	130 千円		134 千円		139 千円	
	収入額	127 千円		131 千円		136 千円	
1 世 帯 当 た り 人 口 負 担 額	予算額	278 千円		286 千円		290 千円	
	調定額	287 千円		293 千円		299 千円	
	収入額	281 千円		287 千円		293 千円	
税 務 職 員 1 人 当 た り 人 口 等	職員数	122 人		122 人		119 人	
	1人当たり 人口	2,085 人		2,056 人		2,079 人	
	1人当たり 世帯数	947 世帯		942 世帯		963 世帯	
税 務 職 員 1 人 当 た り 賦 課 額 等	予算額	263,428 千円		269,006 千円		279,624 千円	
	調定額	272,011 千円		276,322 千円		288,245 千円	
	収入額	265,782 千円		270,253 千円		282,209 千円	

人口及び世帯数は推計人口・世帯数の数値

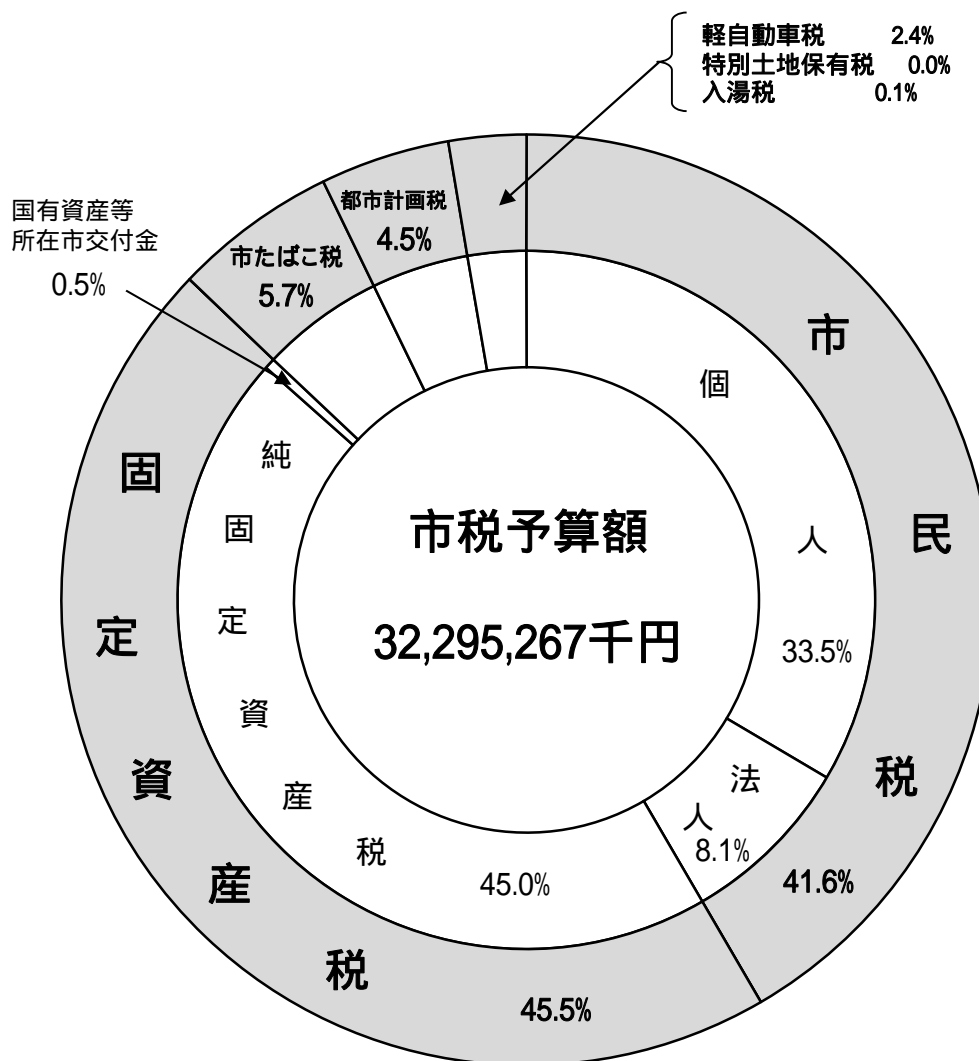
8 . 市税の徴税費に関する調

(単位：千円)

区 分		年 度	令和 3 年度	令和 4 年度	令和 5 年度
税収入額		1 市 税	32,425,366	32,970,868	33,582,888
		2 個 人 の 県 民 税	7,828,674	7,801,833	7,924,760
		3 合 計	40,254,040	40,772,701	41,507,648
徴 費	人件費	4 基 本 給	396,102	400,985	384,948
		5 諸 手 当	229,463	228,782	230,478
		(イ) 時 間 外 勤 務 手 当	32,174	36,499	37,405
		(ロ) 税 務 手 当	4,757	4,648	4,382
		(ハ) そ の 他 の 手 当	192,532	187,635	188,691
		6 そ の 他	157,464	156,552	149,881
		7 小 計	783,029	786,319	765,307
	物件費	8 旅 費	295	438	485
		9 そ の 他	228,809	290,999	297,776
		10 小 計	229,104	291,437	298,261
	報奨金及びこれに類する経費	11 納 期 前 納 付 の 報 奨 金			
		12 納 税 貯 蓄 組 合 補 助 金			
		13 納 税 奨 励 金			
		14 そ の 他	64	70	78
		15 小 計	64	70	78
	16 そ の 他		8,451	21,095	23,794
	17 合 計		1,020,648	1,098,921	1,087,440
県民税徴収取扱費		18 納税通知書を基準にした金額			
		19 徴収額を基準にした金額			
		20 納税義務者数を基準にした金額	390,361	384,789	382,891
		21 報奨金の額に相当する金額			
		22 合 計	390,361	384,789	382,891
23 純市税徴収費用（17-22）		630,287	714,132	704,549	
税収に対する徴税費用の割合	24 市税・県民税に対する割合（17/3）	2.5%	2.7%	2.6%	
	25 市税に対する割合（23/1）	1.9%	2.2%	2.1%	
徴税職員数	徴 税 職 員		122人	122人	119人
	会 計 年 度 任 用 職 員 等		10人	10人	9人
	26 合 計		132人	132人	128人
職員 1 人当たりの人件費(7/26)			5,932	5,957	5,979

9 . 令和 6 年度 市税予算額構成

区 分 税 目		調定見込額 (A)	予 算 額 (B)	計上率 $\frac{(B)}{(A)}$	(B)の構成比	(A)の構成比
		千円	千円	%	%	%
市 民 税		13,782,543	13,437,643	97.5	41.6	41.8
個 人	人	11,150,872	10,829,307	97.1	33.5	33.8
	現 年 課 税 分	10,837,258	10,750,559	99.2	33.3	32.8
	滞 納 繰 越 分	313,614	78,748	25.1	0.2	1.0
	法 人	2,631,671	2,608,336	99.1	8.1	8.0
	現 年 課 税 分	2,609,250	2,600,899	99.7	8.1	7.9
	滞 納 繰 越 分	22,421	7,437	33.2	0.0	0.1
固 定 資 産 税		14,973,795	14,683,071	98.1	45.5	45.4
固 定 資 産 税	固 定 資 産 税	14,809,695	14,518,971	98.0	45.0	44.9
	現 年 課 税 分	14,543,641	14,453,469	99.4	44.8	44.1
	滞 納 繰 越 分	266,054	65,502	24.6	0.2	0.8
	国 有 資 産 等 所 在 市 交 付 金	164,100	164,100	100.0	0.5	0.5
軽 自 動 車 税		869,896	830,123	95.4	2.6	2.6
種 別 割	環 境 性 能 割	34,692	34,692	100.0	0.1	0.1
	種 別 割	835,204	795,431	95.2	2.5	2.5
	現 年 課 税 分	800,169	787,366	98.4	2.5	2.4
	滞 納 繰 越 分	35,035	8,065	23.0	0.0	0.1
市 た ば こ 税		1,841,272	1,841,236	100.0	5.7	5.6
	現 年 課 税 分	1,841,236	1,841,236	100.0	5.7	5.6
	滞 納 繰 越 分	36	0	0.0	0.0	0.0
特 別 土 地 保 有 税		6,598	0	0.0	0.0	0.0
	滞 納 繰 越 分	6,598	0	0.0	0.0	0.0
入 湯 税		38,797	38,797	100.0	0.1	0.1
	現 年 課 税 分	38,797	38,797	100.0	0.1	0.1
	滞 納 繰 越 分	0	0	-	0.0	0.0
都 市 計 画 税		1,494,136	1,464,397	98.0	4.5	4.5
	現 年 課 税 分	1,466,734	1,457,640	99.4	4.5	4.4
	滞 納 繰 越 分	27,402	6,757	24.7	0.0	0.1
市 税		33,007,037	32,295,267	97.8	100.0	100.0
	現 年 課 税 分	32,335,877	32,128,758	99.4	99.5	98.0
	滞 納 繰 越 分	671,160	166,509	24.8	0.5	2.0



10. 令和6年度 市税負担状況（交付金を除く調定見込（現年度分のみ）による。）
（単位：円）

税目	市民税	固定資産税	軽自動車税	市たばこ税	都市計画税	その他の税
区分						
市民1人当たり	54,339	58,773	3,515	7,441	5,927	157
1世帯当たり	117,340	126,915	7,591	16,068	12,799	339
納税義務者1人当たり	89,207 〔法人分を除く。〕	99,600 〔都市計画税を含む。〕				

〔人口 247,456 人〕
〔世帯 114,594 世帯〕
令和5年1月1日現在の推計人口・世帯

納税義務者数（市民税） 121,485人
（固定資産税） 160,747人

1 1 . 年度別市民税調定額（現年課税最終調定）

種 別 \ 年 度		令和 3 年度	令和 4 年度	令和 5 年度
個 人	所得割	千円 11,382,535	千円 11,380,055	千円 11,533,087
	均等割	432,064	428,862	427,151
	計	11,814,599	11,808,917	11,960,238
法 人	法人税割	1,866,796	1,924,439	2,029,933
	均等割	665,290	678,647	667,084
	計	2,532,086	2,603,086	2,697,017
合 計		14,346,686	14,412,003	14,657,255

1 2 . 年度別市民税納税義務者数（最終調定分）

区 分 \ 年度・種別		均等割のみを 納 め る 者	所 得 割 の み (退 職 分 離) を 納 め る 者	所 得 割 を 納 め る 者	合 計
R 3	個 人	人 10,371	人 593	人 114,204	人 125,168
	法 人	3,684	-	2,720	6,404
R 4	個 人	10,398	628	113,521	124,547
	法 人	3,632	-	2,844	6,476
R 5	個 人	10,292	661	113,120	124,073
	法 人	3,702	-	2,765	6,467

13. 令和6年度 市民税（個人）の納税義務者等に関する調（R6.7.1現在）

区分 所得者区分	均等割のみを納める者		所得割のみを納める者		均等割
	納税義務者数 (A)	均等割額 (B)	納税義務者数 (C)	所得割額 (D)	納税義務者数 (E)
給与所得者	人 8,734	千円 26,202			人 83,692
営業所得者	1,094	3,282			3,697
農業所得者	48	144			130
その他の所得者	9,004	27,012			15,009
家屋敷等のみ	77	231			
合 計	18,957	56,871	0	0	102,528

14. 令和6年度 市民税（個人）課税標準額段階別所得割額調

区分 課税所得 金額の段階	給与所得者		営業所得者		農業
	人 員	所得割額	人 員	所得割額	人 員
10万円以下の金額	人 0	千円 0	人 0	千円 0	人 0
10万円を超え 100万円以下	24,132	633,244	1,207	26,064	49
100万円を超え 200万円以下	28,388	2,059,963	930	67,571	39
200万円を超え 300万円以下	15,752	1,941,633	576	74,160	16
300万円を超え 400万円以下	8,034	1,456,392	316	59,146	8
400万円を超え 550万円以下	3,985	983,182	238	61,116	7
550万円を超え 700万円以下	1,067	351,618	109	36,743	4
700万円を超え 1,000万円以下	909	409,186	106	49,648	3
1,000万円を超え 2,000万円以下	746	547,238	126	93,614	2
2,000万円を超え 5,000万円以下	191	291,334	47	72,927	0
5,000万円を超え 1億円以下	33	115,381	8	27,685	0
1億円を超える金額	3	21,173	1	6,710	0
合 計	83,240	8,810,344	3,664	575,384	128

と所得割を納める者		合 計				
均等割額 (F)	所得割額 (G)	均等割を納める者		所得割を納める者		納税義務者数 (A)+(C)+(E)
		納税義務者数 (A)+(E)	均等割額 (B) + (F)	納税義務者数 (C)+(E)	所得割額 (D)+(G)	
千円 251,076	千円 8,981,907	人 92,426	千円 277,278	人 83,692	千円 8,981,907	人 92,426
11,091	587,281	4,791	14,373	3,697	587,281	4,791
390	13,789	178	534	130	13,789	178
45,027	958,561	24,013	72,039	15,009	958,561	24,013
		77	231			77
307,584	10,541,538	121,485	364,455	102,528	10,541,538	121,485

所得者	その他の所得者		分離譲渡所得者		合 計	
所得割額	人 員	所得割額	人 員	所得割額	人 員	所得割額
千円 0	人 0	千円 0	人 212	千円 38,320	人 212	千円 38,320
867	10,257	207,443	228	28,283	35,873	895,901
2,814	2,776	188,626	176	26,807	32,309	2,345,781
2,255	610	78,167	152	25,928	17,106	2,122,143
1,543	234	43,529	92	21,535	8,684	1,582,145
1,702	165	41,794	87	32,778	4,482	1,120,572
1,410	112	38,405	45	20,830	1,337	449,006
1,430	97	43,761	52	35,091	1,167	539,116
1,420	80	61,688	63	65,503	1,017	769,463
0	11	17,063	33	56,475	282	437,799
0	4	13,748	8	29,046	53	185,860
0	0	0	2	23,766	6	51,649
13,441	14,346	734,224	1,150	404,362	102,528	10,537,755

14表の所得割額は減免後の税額

15 . 令和6年度 法人市民税状況調

業種別法人数等

業 種	法人数	構成比（％）	法人税割（千円）	構成比（％）	均等割（千円）	構成比（％）
農業・林業	96	1.5	4,564	0.2	8,843	1.3
漁業	14	0.2	12,058	0.6	4,876	0.7
鉱業	9	0.1	1,044	0.1	860	0.1
建設業	1,072	16.6	141,995	7.0	84,538	12.7
製造業	617	9.5	710,670	35.0	92,263	13.8
電気・ガス・水道業	32	0.5	38,524	1.9	4,050	0.6
情報通信業	114	1.8	47,548	2.3	14,888	2.2
運輸業・郵便業	271	4.2	71,289	3.5	42,427	6.4
卸売業・小売業	1,638	25.3	291,932	14.4	182,159	27.3
金融業・保険業	150	2.3	436,666	21.5	37,431	5.6
不動産業・物品賃貸業	613	9.5	106,979	5.3	46,041	6.9
学術研究・専門技術サービス	388	6.0	19,731	1.0	31,941	4.8
宿泊業・飲食サービス業	309	4.8	14,886	0.7	31,247	4.7
生活関連サービス業	217	3.4	17,299	0.9	18,141	2.7
教育学習支援業	56	0.9	839	0.0	3,151	0.5
医療福祉	400	6.2	43,169	2.1	24,739	3.7
複合サービス業	82	1.3	2,957	0.1	8,797	1.3
サービス業	382	5.9	67,678	3.3	30,012	4.5
その他	7	0.1	105	0.0	680	0.1
合 計	6,467	100.0	2,029,933	100.0	667,084	100.0

組織別法人数等

法人の種類		法人数	構成比（％）	法人税割（千円）	構成比（％）	均等割（千円）	構成比（％）
株 式		3,869	59.8	1,737,647	85.6	507,867	76.1
有 限		1,731	26.8	65,828	3.2	93,816	14.1
合 資		8	0.1	0	0.0	560	0.1
合 名		11	0.2	0	0.0	537	0.1
相 互		5	0.1	14,444	0.7	2,730	0.4
公 益	財 団	3	0.0	245	0.0	150	0.0
	社 団	0	0.0	0	0.0	0	0.0
一 般	財 団	14	0.2	9,726	0.5	700	0.1
	社 団	52	0.8	1,485	0.1	2,500	0.4
宗 教		41	0.6	783	0.0	2,008	0.3
医 療		158	2.4	33,221	1.6	9,889	1.5
学 校		3	0.0	50	0.0	150	0.0
社 会 福 祉		1	0.0	183	0.0	50	0.0
その他		571	8.8	166,321	8.2	46,127	6.9
合 計		6,467	100.0	2,029,933	100.0	667,084	100.0

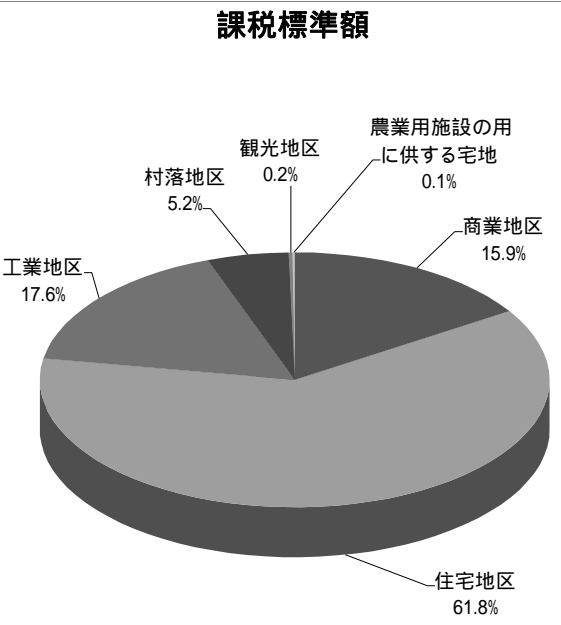
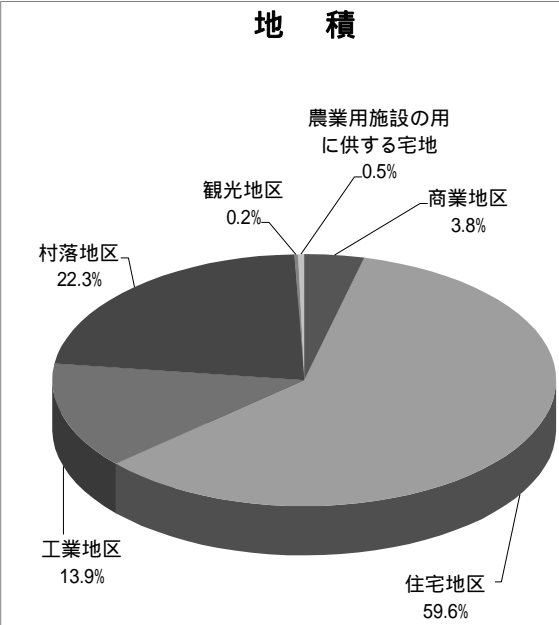
16. 令和6年度 土地に関する調

区 分 地 目		納税義務者数	地 積			
		法定免税 点 以 上 の も の	非課税地積	評価総地積 (A)	法定免税点 未満のもの (B)	法定免税点 以上のもの (A) - (B)
田	一 般 田	人 9,251	m ² 1,069,522	m ² 68,789,945	m ² 1,811,204	m ² 66,978,741
	勸告遊休田	5	0	6,899	0	6,899
	介在田・ 市街化区域田	485	12,936	654,829	2,380	652,449
畑	一 般 畑	8,135	437,579	16,231,322	1,744,463	14,486,859
	勸告遊休畑					
	介在畑・ 市街化区域畑	1,551	9,317	1,424,985	8,258	1,416,727
宅地	小規模住宅用地	63,391		17,871,160	1,008,299	16,862,861
	一般住宅用地	42,221		10,627,107	224,839	10,402,268
	商業地等 (非住宅用地)	12,217		13,967,802	40,341	13,927,461
	計	117,829	3,147,079	42,466,069	1,273,479	41,192,590
塩 田						
鉱 泉 地		34	101	215	9	206
池 沼		246	218,774	142,987	46,058	96,929
山林	一 般 山 林	11,223	38,199,201	293,233,243	26,456,298	266,776,945
	介 在 山 林	1,507	456,888	3,350,655	128,547	3,222,108
牧 場		14	133,393	184,070	1,779	182,291
原 野		5,316	617,442	9,249,994	1,654,392	7,595,602
雑種地	ゴルフ場の用地	30	4,628	1,994,515	442	1,994,073
	遊園地の用地					
	鉄軌道用地	7	9,605	1,900,568	19	1,900,549
	その他の雑種地	12,026	4,469,348	12,849,442	803,464	12,045,978
	計	12,063	4,483,581	16,744,525	803,925	15,940,600
そ の 他			136,392,019			
合 計 (上記を名寄せしたもの)		72,927	185,177,832	452,479,738	33,930,792	418,548,946

決 定 価 格				筆 数				単位当たり価格	
総額 (C)	法定免税点 未満のもの (D)	法定免税点 以上のもの (C) - (D) = (E)	(E)に係る 課税標準額	非課税地 筆数	評価 総筆数 (F)	法定免税点 未満のもの (G)	法定免税点 以上のもの (F) - (G)	平均価格 (C) (A)	最高価格
千円	千円	千円	千円	筆	筆	筆	筆	円 / m ²	円 / m ²
7,174,124	164,344	7,009,780	6,992,107	2,747	51,090	2,392	48,698	104	308
1,365	0	1,365	1,365	0	5	0	5	198	219
3,577,270	6,784	3,570,486	1,209,416	47	916	17	899	5,463	26,476
558,473	52,229	506,244	504,080	972	27,429	4,411	23,018	34	162
11,895,307	25,316	11,869,991	4,012,685	39	3,247	64	3,183	8,348	55,913
327,526,890	7,573,122	319,953,768	53,045,217		111,573	11,006	100,567	18,327	126,824
105,831,099	526,604	105,304,495	34,937,168		66,190	2,864	63,326	9,959	88,518
211,575,316	115,632	211,459,684	143,339,986		26,719	611	26,108	15,147	158,848
644,933,305	8,215,358	636,717,947	231,322,371	3,282	204,482	14,481	190,001	15,187	158,848
14,221	37	14,184	14,179	5	41	2	39	66,144	728,745
43,627	1,316	42,311	30,095	332	414	97	317	305	13,309
3,639,222	321,253	3,317,969	3,317,966	5,342	95,855	15,294	80,561	12	155
859,301	31,788	827,513	827,513	473	4,074	562	3,512	256	895
3,632	19	3,613	3,613	7	105	2	103	20	109
308,104	22,825	285,279	234,283	1,114	17,352	3,458	13,894	33	19,267
2,082,279	318	2,081,961	1,382,713	6	514	3	511	1,044	1,367
7,441,466	2	7,441,464	4,896,263	43	3,872	1	3,871	3,915	97,312
44,982,939	467,506	44,515,433	30,230,469	7,216	32,919	5,445	27,474	3,501	99,638
54,506,684	467,826	54,038,858	36,509,445	7,265	37,305	5,449	31,856	3,255	99,638
				154,882					
727,514,635	9,309,095	718,205,540	284,979,118	176,507	442,315	46,229	396,086	1,608	

17. 令和6年度 宅地に関する調（法定免税点以上のもの）

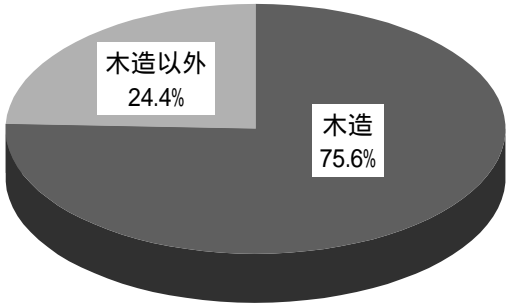
区 分 地 区 別		納税 義務者	地積 (A)	決定価格 (B)	最高価格地の 所在地番	課税標準額	筆数	単位当たり価格	
								平均価格 (B / A)	最高価格
商業地区	繁 華 街	人 24	m 6,434	千円 205,398	竹崎町三丁目	千円 138,049	筆 49	円 / m 31,924	円 / m 36,780
	高 度 商 業 地 区								
	高 度 商 業 地 区	47	69,498	6,286,918	竹崎町四丁目	3,963,374	73	90,462	158,848
	普 通 商 業 地 区	1,611	1,505,745	55,936,976	竹崎町四丁目	32,753,831	3,495	37,149	124,320
	計	1,682	1,581,677	62,429,292	竹崎町四丁目	36,855,254	3,617	39,470	158,848
住宅地区	併 用 住 宅 地 区	5,410	3,245,353	81,086,025	秋根南町一丁目	37,918,662	10,094	24,985	82,212
	高 級 住 宅 地 区								
	普 通 住 宅 地 区	52,779	21,297,455	399,867,165	伊倉新町一丁目	104,968,682	86,163	18,775	70,119
	計	58,189	24,542,808	480,953,190	秋根南町一丁目	142,887,344	96,257	19,597	82,212
工業地区	大 工 場 地 区	67	3,063,232	27,948,036	幡生宮の下町	19,456,748	407	9,124	20,425
	中 工 場 地 区	1,097	2,580,484	30,178,917	秋根北町	19,319,193	2,388	11,695	43,197
	家 内 工 業 地 区								
	計	1,164	5,643,716	58,126,953	秋根北町	38,775,941	2,795	10,299	43,197
村落地区	集 団 地 区	3,601	2,777,095	10,306,791	藤ヶ谷町	3,924,689	6,417	3,711	18,145
	村 落 地 区	8,023	6,390,212	23,189,062	大字有富字高堂下	8,032,588	14,699	3,629	20,785
	計	11,624	9,167,307	33,495,853	大字有富字高堂下	11,957,277	21,116	3,654	20,785
観 光 地 区		98	86,080	1,130,842	豊浦町大字川棚字片山	537,388	230	13,137	21,364
農業用施設の用に供する宅地		96	171,002	581,817	清末千房二丁目	309,167	180	3,402	11,290
合 計		72,853	41,192,590	636,717,947	竹崎町四丁目	231,322,371	124,195	15,457	158,848



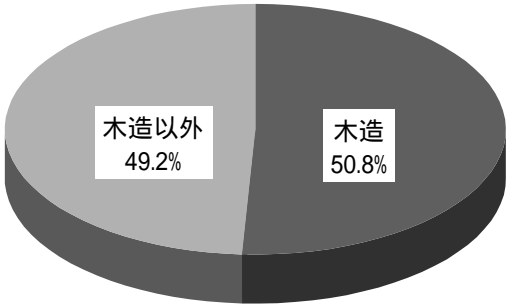
18. 令和6年度 家屋に関する調

区 分		個 人 が 所 有 す る 家 屋			法 人 が 所 有 す る 家 屋			合 計		
		総数 (A)	法定免税点 未満のもの (B)	法定免税点 以上のもの (A) - (B)	総数 (C)	法定免税点 未満のもの (D)	法定免税点 以上のもの (C) - (D)	総数 (E)	法定免税点 未満のもの (F)	法定免税点 以上のもの (E) - (F)
納税義務者数 (人)		89,016	7,591	81,425	3,623	174	3,449	92,639	7,765	84,874
棟 数	木 造 (棟)	116,285	9,573	106,712	4,334	158	4,176	120,619	9,731	110,888
	木造以外 (棟)	28,432	269	28,163	10,455	40	10,415	38,887	309	38,578
	計 (棟)	144,717	9,842	134,875	14,789	198	14,591	159,506	10,040	149,466
床面積	木 造 (㎡) ()	9,113,422	461,277	8,652,145	441,322	7,520	433,802	9,554,744	468,797	9,085,947
	木造以外 (㎡) ()	3,802,331	6,323	3,796,008	5,435,140	1,321	5,433,819	9,237,471	7,644	9,229,827
	計 (㎡) ()	12,915,753	467,600	12,448,153	5,876,462	8,841	5,867,621	18,792,215	476,441	18,315,774
決定価格	木 造 (千円) ()	170,496,741	650,492	169,846,249	8,911,529	11,717	8,899,812	179,408,270	662,209	178,746,061
	木造以外 (千円) ()	143,011,523	25,848	142,985,675	199,183,143	4,727	199,178,416	342,194,666	30,575	342,164,091
	計 (千円) ()	313,508,264	676,340	312,831,924	208,094,672	16,444	208,078,228	521,602,936	692,784	520,910,152
単位 当たり 価格	木 造 (円/㎡) (/)	18,708	1,410	19,631	20,193	1,558	20,516	18,777	1,413	19,673
	木造以外 (円/㎡) (/)	37,612	4,088	37,667	36,647	3,578	36,655	37,044	4,000	37,072
	計 (円/㎡) (/)	24,273	1,446	25,131	35,412	1,860	35,462	27,756	1,454	28,441

棟 数



床 面 積



19. 令和6年度 償却資産に関する調

納税義務者数		個人413人	法人2,533人	計2,946人
区 分	種 類	決定価格	課税標準額	課 税 標 準
				課税標準の特例規定の適用を受けるもの(A)
市長が価格等を決定したもの	構 築 物	千円 36,871,632	千円 36,700,213	千円 136,393
	機 械 及 び 装 置	124,246,852	117,414,864	3,023,828
	船 舶	1,829,496	1,083,094	709,042
	航 空 機	0	0	0
	車 両 及 び 運 搬 具	1,038,257	1,038,257	0
	工 具 ・ 器 具 及 び 備 品	26,566,241	26,549,800	9,839
	小 計 (B)	190,552,478	182,786,228	3,879,102
法第389条関係	総務大臣が価格等を決定し配分したもの	72,698,123	69,439,408	
	県知事等が価格等を決定し配分したもの	0	0	
	小 計 (C)	72,698,123	69,439,408	
法第743条第1項の規定により県知事が価格等を決定したもの (D)		0	0	
合 計 (B)+(C)+(D)		263,250,601	252,225,636	
同 上 内 訳	下 関 市 分 の 額		252,225,636	
	山 口 県 分 の 額		0	

20. 市長が価格等を決定したもののうち法第349条の3又は法附則第15条若しくは旧法附則

区分	条・項及び 特例率	法 第 3 4								
		第 2 項				第 4 項				
		$\frac{1}{3}$		$\frac{2}{3}$		$\frac{1}{4}$				
決 定 価 格（千 円）		7,104,389				614,789		74,721		
課税標準額（千円）		2,368,130				409,859		18,680		
区分	条・項及び 特例率	法 附 則 第 1 5 条								
		第 2 項				第 2 5 項	第 4 4 項	賃上げ目標あり	旧第3項	
		わがまち特例								
		$\frac{1}{6}$	$\frac{1}{3}$	$\frac{1}{2}$	$\frac{2}{3}$	$\frac{1}{3}$	$\frac{1}{2}$	$\frac{1}{2}$	$\frac{1}{3}$	$\frac{1}{3}$
決 定 価 格（千 円）		126,737	28,780	5,052	18,772	51,812	606	174,063	156,798	8,315
課税標準額（千円）		21,123	9,593	2,526	12,514	17,271	303	87,031	52,266	2,772

額 の 内 訳		摘 要
(A) 以外のもの		
千円		
36,563,820		
114,391,036		
374,052		
0		
1,038,257		
26,539,961		
178,907,126		

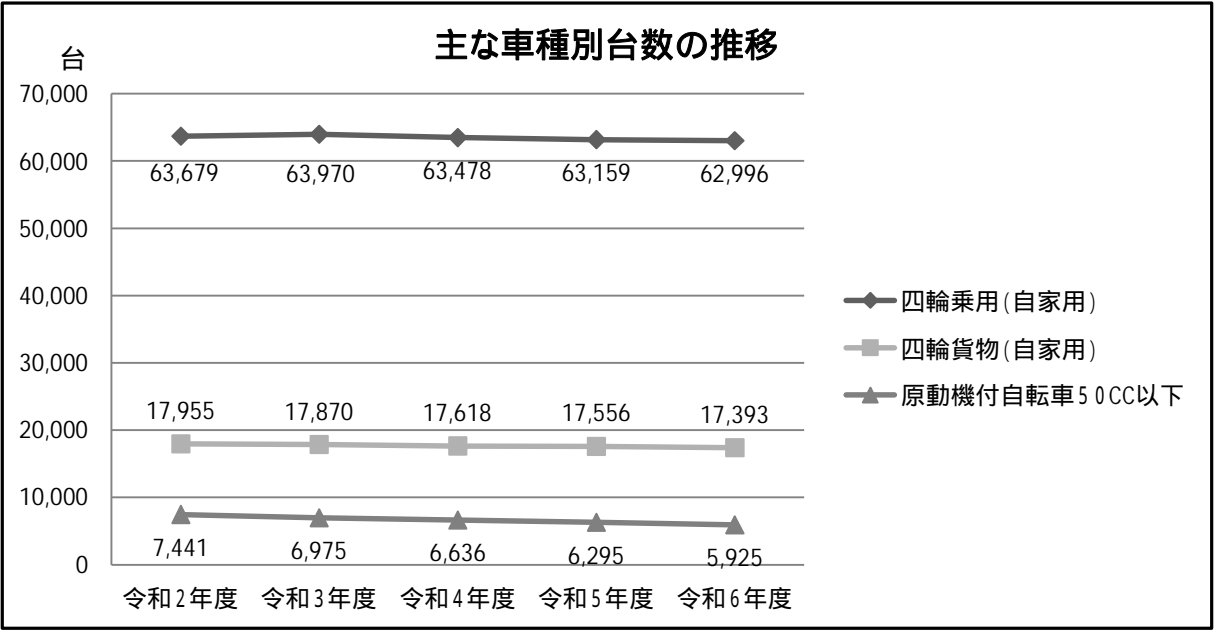
第 6 4 条(固定資産税等の課税標準の特例)の規定の適用を受けるものに関する調

9 条 の 3					
第 5 項		第 9 項		第 2 3 項	
$\frac{1}{2}$		$\frac{1}{2}$		$\frac{3}{5}$	
1,380,723		333,805		11,512	
690,362		166,902		6,907	
				令和 3 年地方税法等改正法附則第 1 3 条第 1 項(旧法附則第 6 4 条)	合計
旧第 7 項		旧第 3 2 項	旧第 4 1 項		
$\frac{2}{3}$	$\frac{5}{6}$	$\frac{1}{2}$	$\frac{0}{0}$	$\frac{0}{0}$	
748	33	24,673	188,320	1,340,704	11,645,352
499	28	12,336	0	0	3,879,102

2 1 . 軽自動車税（種別割）に関する調

（当初課税台数及び調定額）

		令和4年度		令和5年度		令和6年度	
		台数	税額	台数	税額	台数	税額
原 動 機 付 自 転 車 5 0 CC 以 下	台	6,636	円 13,272,000	台 6,295	円 12,590,000	台 5,925	円 11,850,000
特 定 小 型		-	-	-	-	9	18,000
原 動 機 付 自 転 車 9 0 CC 以 下		589	1,178,000	578	1,156,000	542	1,084,000
原 動 機 付 自 転 車 1 2 5 CC 以 下		2,112	5,068,800	2,172	5,212,800	2,278	5,467,200
軽 自 動 車 二 輪		2,181	7,851,600	2,268	8,164,800	2,329	8,384,400
軽 自 動 車 三 輪		1	4,600	1	4,600	1	4,600
ミ ニ 力 ー		117	432,900	122	451,400	132	488,400
四 輪 乗 用	営 業 用	3	22,000	4	27,500	12	86,500
	自 家 用	63,478	625,055,100	63,159	635,553,000	62,996	647,178,300
四 輪 貨 物	営 業 用	486	1,778,600	504	1,826,600	501	1,877,300
	自 家 用	17,618	88,617,000	17,556	89,352,600	17,393	89,491,300
特 殊 自 動 車 農 耕 作 業 用		3,608	8,659,200	3,561	8,546,400	3,545	8,508,000
二 輪 の 小 型 自 動 車		2,910	17,460,000	2,996	17,976,000	2,955	17,730,000
小 型 特 殊 自 動 車		349	2,059,100	366	2,159,400	370	2,183,000
計		100,088	771,458,900	99,582	783,021,100	98,988	794,351,000



2 2 . 市たばこ税に関する調

年 度		令和 3 年度	令和 4 年度	令和 5 年度
項 目				
本 数	従量割（1,000本につき）			
	令和 2 年10月から 6,122円	本	本	本
	令和 3 年10月から 6,552円	283,360,406	283,293,323	283,827,834
	手持品課税	本	本	本
	令和 3 年10月1日 430円	15,136,116	0	0
調 定 額		円 1,695,902,704	円 1,856,137,813	円 1,859,639,925

2 3 . 入湯税に関する調

	令和 3 年度		令和 4 年度		令和 5 年度	
	施設数	入湯客数	施設数	入湯客数	施設数	入湯客数
旧 下 関	6	人 104,132	6	人 125,039	7	人 137,569
旧 菊 川	1	10,191	1	11,871	1	12,808
旧 豊 田	3	115,766	3	137,976	4	162,496
旧 豊 浦	8	57,976	8	68,024	8	67,527
旧 豊 北	2	27,111	2	41,591	2	51,166
計	20	315,176	20	384,501	22	431,566
調 定 額	円 26,525,100		円 34,901,950		円 38,636,800	

【入湯客 1 人につき 1 5 0 円(宿泊) , 5 0 円(日帰り)】

24. 還付に関する調

税 目 別		令 和 3 年 度		令 和 4 年 度		令 和 5 年 度	
		件 数	金 額	件 数	金 額	件 数	金 額
市 県 民 税	現	件 6,300	円 46,791,153	件 6,277	円 95,517,505	件 6,568	円 49,441,030
	過	3,868	44,481,619	3,811	41,425,474	3,723	39,275,045
固 定 資 産 税	現	768	12,416,244	843	13,882,522	1,190	20,173,601
都 市 計 画 税	過	710	9,382,232	455	8,378,601	543	11,697,963
法 人 市 民 税	現	313	50,806,600	378	28,491,950	373	47,713,000
	過	470	51,414,300	514	71,192,800	502	78,508,800
軽 自 動 車 税	現	55	435,614	67	513,914	72	521,700
	過	108	673,130	69	566,500	34	271,580
特 別 土 地 保 有 地 税	現	0	0	0	0	0	0
	過	0	0	0	0	0	0
市 た ば こ 税	現	1	6,623	0	0	0	0
	過	0	0	0	0	0	0
入 湯 税	現	0	0	1	11,100	4	30,050
	過	0	0	0	0	0	0
還 付 加 算 金	過	578	4,504,000	424	3,514,600	331	3,422,500
督 促 手 数 料	現	425	42,500	392	39,200	353	35,300
	過	266	26,800	150	15,000	107	10,700
延 滞 金	現	24	51,100	23	36,838	15	29,900
	過	23	34,600	23	158,900	22	52,600
特 例 還 付 金	過	0	0	0	0	0	0
合 計	現	7,886	110,549,834	7,981	138,493,029	8,575	117,944,581
	過	6,023	110,516,681	5,446	125,251,875	5,262	133,239,188
	計	13,909	221,066,515	13,427	263,744,904	13,837	251,183,769