

下 関 港 統 計 年 報

- 令和 4 年（2022年） -

（確定値）

下 関 市 港 湾 局

凡例

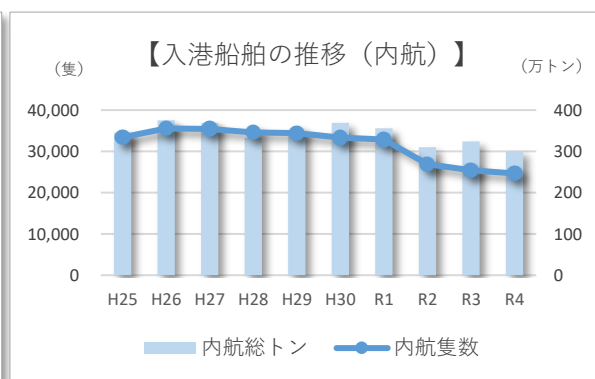
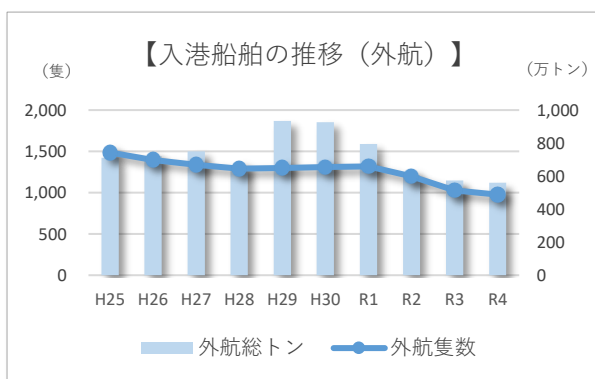
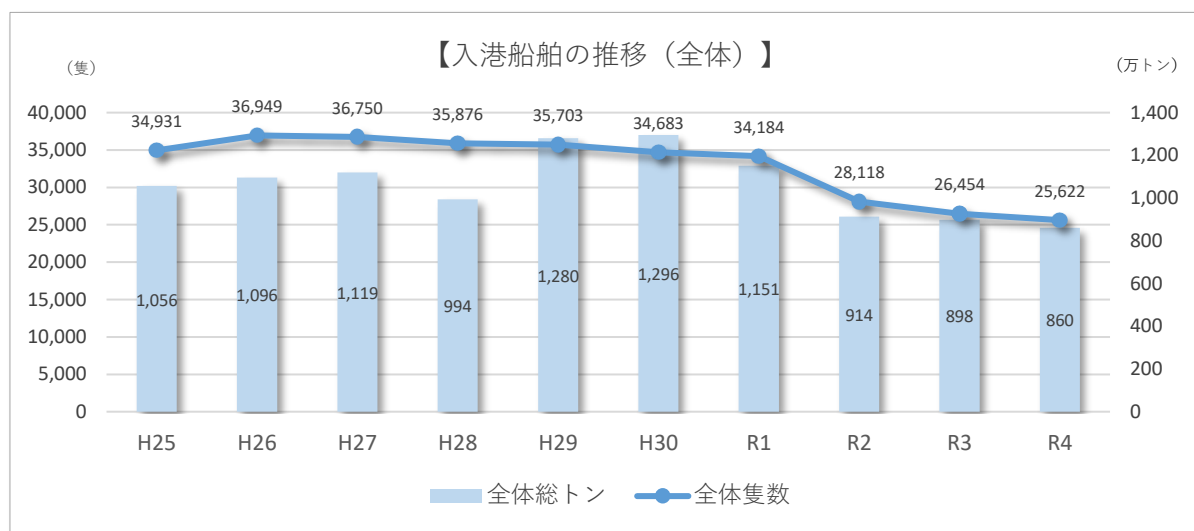
1. この統計年報は、統計法に基づく港湾調査規則（昭和26年3月10日運輸省令第13号）によって、下関港と内外諸港との間に入出た船舶、貨物を調査した結果を収録したものです。
2. 入出港船舶は、積載貨物や乗客の有無に関わらず、総トン数5トン以上のものについて調査しました。
3. 海上出入貨物は、船舶及び「はしけ」により出入したものは、すべて調査対象としました。
4. 貨物数量は、原則としてフレートトンによります。すなわち、容積は1.133立方メートル（40立方フィート）、重量は1,000キログラムをもって1トンとし、重量または容積のいずれか大なる方をもって計算しています。ただし、慣習上、上記の原則によらない貨物は慣習によります。
5. この統計で外国貿易とは、下関港で船積みされそのまま外国へ輸送されるもの、及び外国で船積みされそのまま下関港に輸送されたものをいい、国内の他の港で積み替えられた貨物は内国貿易としました。
6. 数値の単位未満は四捨五入しているため、合計の数値とその内訳の数値の計が一致しない場合があります。

I. 入港船舶

1. 入港船舶

(単位：隻、総トン)

区分	平成30年	令和元年	令和2年	令和3年	令和4年	
					数量	前年比
入港隻数	34,683	34,184	28,118	26,454	25,622	96.9%
外航	1,309	1,318	1,197	1,027	976	95.0%
内航	33,374	32,866	26,921	25,427	24,646	96.9%
総トン数	12,955,413	11,510,380	9,136,615	8,981,630	8,604,905	95.8%
外航	9,261,588	7,950,243	6,037,891	5,744,180	5,598,480	97.5%
内航	3,693,825	3,560,137	3,098,724	3,237,450	3,006,425	92.9%



2. 入港船舶表

(単位：隻、総トン)

区 分	商船		漁船		避難船		その他		合計	
	隻数	総トン数	隻数	総トン数	隻数	総トン数	隻数	総トン数	隻数	総トン数
外 航	893	5,526,118	26	3,588	0	0	57	68,774	976	5,598,480
内 航	21,058	2,364,264	3,090	328,522	0	0	498	313,639	24,646	3,006,425
計	21,951	7,890,382	3,116	332,110	0	0	555	382,413	25,622	8,604,905
令和3年	22,298	8,033,362	3,626	383,750	1	5,566	529	558,952	26,454	8,981,630

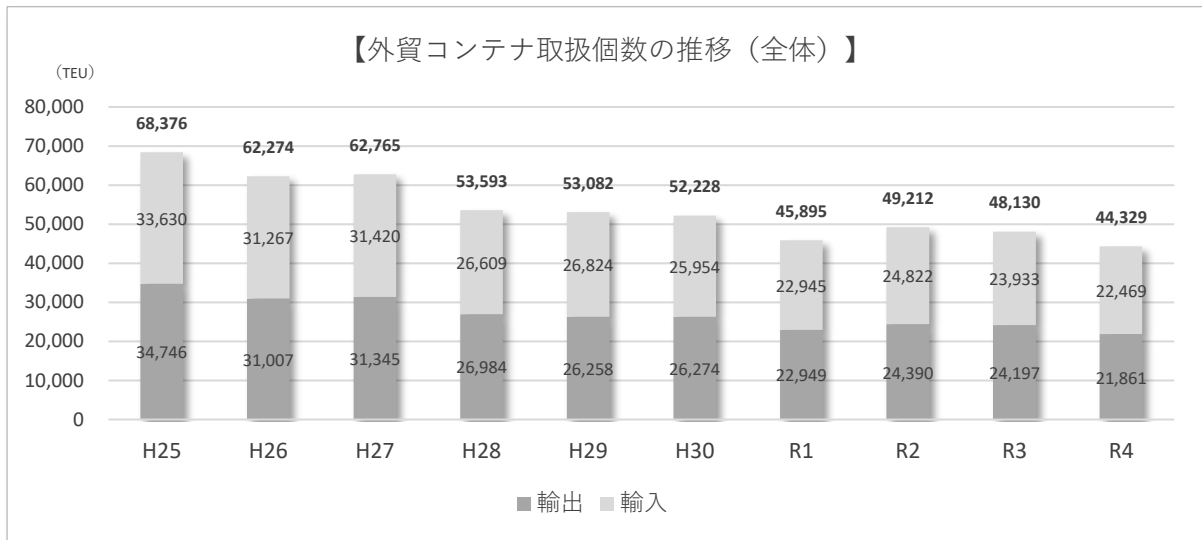
区 分 年 次	合 計			外 国 貿 易			内 国 貿 易			年 次
	計	輸 移 出	輸 移 入	計	輸 出	輸 入	計	移 出	移 入	
昭和 元 年	2,529,299	948,048	1,581,251	26,299	11,848	14,451	2,503,000	936,200	1,566,800	昭和 元 年
5	2,318,140	880,165	1,437,975	10,773	4,162	6,611	2,307,367	876,003	1,431,364	5
10	5,047,744	2,573,977	2,473,767	34,596	22,711	11,885	5,013,148	2,551,266	2,461,882	10
15	5,268,135	2,650,158	2,617,977	-	-	-	5,268,135	2,650,158	2,617,977	15
23	1,383,056	741,641	641,415	1,265	-	1,265	1,381,791	741,641	640,150	23
25	1,647,558	739,888	907,670	249,529	77,921	171,608	1,398,029	661,967	736,062	25
30	3,281,676	1,370,218	1,911,458	324,928	65,653	259,275	2,956,748	1,304,565	1,652,183	30
35	3,769,589	1,743,439	2,026,150	276,235	59,021	217,214	3,493,354	1,684,418	1,808,936	35
36	4,242,455	1,950,687	2,291,768	586,502	83,182	503,320	3,655,953	1,867,505	1,788,448	36
37	4,109,388	1,930,472	2,178,916	539,507	97,814	441,693	3,569,881	1,832,658	1,737,223	37
38	4,111,887	1,931,068	2,180,819	550,428	47,468	502,960	3,561,459	1,883,600	1,677,859	38
39	4,592,875	2,055,016	2,537,859	646,125	60,795	585,330	3,946,750	1,994,221	1,952,529	39
40	4,897,521	2,120,671	2,776,850	705,701	85,778	619,923	4,191,820	2,034,893	2,156,927	40
41	5,238,497	2,047,209	3,191,288	1,102,237	213,288	888,949	4,136,260	1,833,921	2,302,339	41
42	6,343,029	2,442,526	3,900,503	1,311,662	301,944	1,009,718	5,031,367	2,140,582	2,890,785	42
43	7,649,997	2,821,410	4,828,587	1,946,001	275,752	1,670,249	5,703,996	2,545,658	3,158,338	43
44	7,636,716	3,105,108	4,531,608	1,941,359	209,187	1,732,172	5,695,357	2,895,921	2,799,436	44
45	7,198,044	2,678,426	4,519,618	2,062,530	234,906	1,827,624	5,135,514	2,443,520	2,691,994	45
46	10,073,247	4,381,678	5,691,569	1,724,015	264,395	1,459,620	8,349,232	4,117,283	4,231,949	46
47	19,433,066	8,726,110	10,706,956	1,876,997	322,357	1,554,640	17,556,069	8,403,753	9,152,316	47
48	23,205,783	10,413,754	12,792,029	1,974,594	281,203	1,693,391	21,231,189	10,132,551	11,098,638	48
49	17,196,207	7,512,524	9,683,683	1,913,145	265,997	1,647,148	15,283,062	7,246,527	8,036,535	49
50	15,299,355	6,900,922	8,398,433	1,369,616	253,620	1,115,996	13,929,739	6,647,302	7,282,437	50
51	12,814,145	5,387,512	7,426,633	1,940,553	266,708	1,673,845	10,873,592	5,120,804	5,752,788	51
52	15,830,010	6,917,686	8,912,324	2,027,633	336,543	1,691,090	13,802,377	6,581,143	7,221,234	52
53	15,438,939	6,607,174	8,831,765	1,899,882	377,606	1,522,276	13,539,057	6,229,568	7,309,489	53
54	15,801,516	6,310,549	9,490,967	2,051,037	301,784	1,749,253	13,750,479	6,008,765	7,741,714	54
55	15,801,535	6,500,094	9,301,441	1,656,328	302,253	1,354,075	14,145,207	6,197,841	7,947,366	55
56	14,893,518	6,149,987	8,743,531	1,940,412	427,007	1,513,405	12,953,106	5,722,980	7,230,126	56
57	14,349,556	6,021,481	8,328,075	1,670,826	304,526	1,366,300	12,678,730	5,716,955	6,961,775	57
58	13,707,176	6,027,521	7,679,655	1,883,677	398,517	1,485,160	11,823,499	5,629,004	6,194,495	58
59	14,381,775	6,337,598	8,044,177	2,048,703	466,515	1,582,188	12,333,072	5,871,083	6,461,989	59
60	13,708,046	5,863,456	7,844,590	2,294,341	559,723	1,734,618	11,413,705	5,303,733	6,109,972	60
61	13,724,619	5,970,630	7,753,989	2,562,312	656,726	1,905,586	11,162,307	5,313,904	5,848,403	61
62	13,961,105	6,153,592	7,807,513	2,677,508	691,237	1,986,271	11,283,597	5,462,355	5,821,242	62
63	13,812,283	6,250,115	7,562,168	2,567,050	722,288	1,844,762	11,245,233	5,527,827	5,717,406	63
平成 元 年	13,280,185	6,126,560	7,153,625	2,370,840	729,344	1,641,496	10,909,345	5,397,216	5,512,129	平成 元 年
2	13,291,638	6,052,883	7,238,755	2,328,635	668,949	1,659,686	10,963,003	5,383,934	5,579,069	2
3	12,399,255	5,523,131	6,876,124	2,097,209	717,736	1,379,473	10,302,046	4,805,395	5,496,651	3
4	12,132,440	5,271,764	6,860,676	2,145,914	696,712	1,449,202	9,986,526	4,575,052	5,411,474	4
5	11,022,131	4,736,024	6,286,107	1,667,435	319,332	1,348,103	9,354,696	4,416,692	4,938,004	5
6	10,971,335	4,617,304	6,354,031	1,718,346	364,469	1,353,877	9,252,989	4,252,835	5,000,154	6
7	10,973,813	4,686,882	6,286,931	1,854,186	413,440	1,440,746	9,119,627	4,273,442	4,846,185	7
8	10,658,066	4,580,070	6,077,996	1,848,144	444,694	1,403,450	8,809,922	4,135,376	4,674,546	8
9	10,207,312	4,536,445	5,670,867	2,080,024	629,342	1,450,682	8,127,288	3,907,103	4,220,185	9
10	9,292,863	3,950,788	5,342,075	1,823,721	469,999	1,353,722	7,469,142	3,480,789	3,988,353	10
11	9,224,223	3,777,750	5,446,473	2,156,606	559,959	1,596,647	7,067,617	3,217,791	3,849,826	11
12	10,683,332	4,677,166	6,006,166	2,593,435	716,191	1,877,244	8,089,897	3,960,975	4,128,922	12
13	9,175,327	4,044,629	5,130,698	2,320,171	659,793	1,660,378	6,855,156	3,384,836	3,470,320	13
14	8,955,113	3,998,863	4,956,250	2,203,363	761,402	1,441,961	6,751,750	3,237,461	3,514,289	14
15	8,471,318	3,783,092	4,688,226	2,175,365	795,503	1,379,862	6,295,953	2,987,589	3,308,364	15
16	9,102,532	3,948,701	5,153,831	2,361,842	918,355	1,443,487	6,740,690	3,030,346	3,710,344	16
17	9,324,087	4,060,013	5,264,074	2,343,869	928,346	1,415,523	6,980,218	3,131,667	3,848,551	17
18	8,852,119	3,840,966	5,011,153	2,356,370	958,037	1,398,333	6,495,749	2,882,929	3,612,820	18
19	7,949,060	3,729,192	4,219,868	2,613,978	1,253,706	1,360,272	5,335,082	2,475,486	2,859,596	19
20	7,545,939	3,413,837	4,132,102	2,555,319	1,244,739	1,310,580	4,990,620	2,169,098	2,821,522	20
21	5,710,294	2,607,733	3,102,561	1,895,457	853,031	1,042,426	3,814,837	1,754,702	2,060,135	21
22	6,451,175	2,965,852	3,485,323	2,406,637	1,043,794	1,362,843	4,044,538	1,922,058	2,122,480	22
23	5,902,559	2,587,850	3,314,709	2,087,610	857,372	1,230,238	3,814,949	1,730,478	2,084,471	23
24	4,203,732	1,655,698	2,548,034	1,965,556	812,349	1,153,207	2,238,176	843,349	1,394,827	24
25	5,221,674	2,388,536	2,833,138	2,887,345	1,591,700	1,295,645	2,334,329	796,836	1,537,493	25
26	4,679,910	2,074,106	2,605,804	2,641,020	1,424,183	1,216,837	2,038,890	649,923	1,388,967	26
27	4,546,676	1,997,782	2,548,894	2,603,024	1,376,056	1,226,968	1,943,652	621,726	1,321,926	27
28	4,127,597	1,785,128	2,342,469	2,411,572	1,076,037	1,335,535	1,716,025	709,091	1,006,934	28
29	4,644,262	2,010,478	2,633,784	2,785,696	1,360,226	1,425,470	1,858,566	650,252	1,208,314	29
30	5,072,735	2,212,743	2,859,992	2,921,273	1,350,153	1,571,120	2,151,462	862,590	1,288,872	30
令和 元 年	4,470,281	1,901,632	2,568,649	2,610,077	1,087,928	1,522,149	1,860,204	813,704	1,046,500	令和 元 年
2	3,840,006	1,568,424	2,271,582	2,420,223	851,551	1,568,672	1,419,783	716,873	702,910	2
3	4,171,409	1,633,123	2,538,286	2,670,530	912,544	1,757,986	1,500,879	720,579	780,300	3
令和 4 年	3,928,792	1,539,371	2,389,421	2,687,493	909,527	1,777,966	1,241,299	629,844	611,455	令和 4 年

Ⅲ. 外貿コンテナ

1. 外貿コンテナ取扱個数の推移

(単位：TEU)

区分	平成30年	令和元年	令和2年	令和3年	令和4年	
					数量	前年比
下関港全体	52,228	45,895	49,212	48,130	44,329	92.1%
輸出	26,274	22,949	24,390	24,197	21,861	90.3%
輸入	25,954	22,945	24,822	23,933	22,469	93.9%



2. 外貿コンテナ個数・貨物量年次表

年次	個数 (TEU)		
	輸出	輸入	合計
平成 5 年	25,641	26,832	52,473
6	28,051	28,831	56,882
7	29,476	30,970	60,446
8	25,670	26,135	51,805
9	25,284	25,616	50,900
10	26,333	27,276	53,609
11	30,074	31,380	61,454
12	32,229	33,069	65,298
13	32,825	34,062	66,887
14	33,259	33,658	66,917
15	33,586	36,477	70,063
16	40,903	41,185	82,088
17	42,722	41,958	84,680
18	44,386	44,509	88,895
19	38,073	38,789	76,862
20	36,932	36,689	73,621
21	33,396	35,315	68,711
22	40,609	41,825	82,434
23	39,406	39,413	78,819
24	36,570	36,098	72,668
25	34,746	33,630	68,376
26	31,007	31,267	62,274
27	31,345	31,420	62,765
28	26,984	26,609	53,593
29	26,258	26,824	53,082
30	26,274	25,954	52,228
令和 元年	22,949	22,945	45,894
2	24,390	24,822	49,212
3	24,197	23,933	48,130
4	21,861	22,469	44,329