

Ⅳ 市税総括

1. 令和6年度 市税決算表

科 目		予 算 現 額				
款 項	目	当初予算額	補正予算額	計	節(細節)	金 額
1	市 税	32,295,267,000	0	32,295,267,000		32,295,267,000
	1 市 民 税	13,437,643,000	0	13,437,643,000		13,437,643,000
	1 個 人	10,829,307,000	0	10,829,307,000		10,829,307,000
					現年課税分	10,750,559,000
					普 通 徴 収	
					特 別 徴 収	
					滞納繰越分	78,748,000
	2 法 人	2,608,336,000	0	2,608,336,000		2,608,336,000
					現年課税分	2,600,899,000
					滞納繰越分	7,437,000
	2 固定資産税	14,683,071,000	0	14,683,071,000		14,683,071,000
	1 純固定資産税	14,518,971,000	0	14,518,971,000		14,518,971,000
					現年課税分	14,453,469,000
					土 地 ・ 家 屋	10,922,876,000
					償 却	3,530,593,000
					滞納繰越分	65,502,000
	2 国有資産等 所在市町村交付金	164,100,000	0	164,100,000		164,100,000
					国有資産等 所在市町村交付金	164,100,000
	3 軽自動車税	830,123,000	0	830,123,000		830,123,000
	1 環境性能割	34,692,000	0	34,692,000		34,692,000
					環 境 性 能 割	34,692,000
	2 種別割	795,431,000	0	795,431,000		795,431,000
					現年課税分	787,366,000
					滞納繰越分	8,065,000
	4 市たばこ税	1,841,236,000	0	1,841,236,000		1,841,236,000
	1 市たばこ税	1,841,236,000	0	1,841,236,000		1,841,236,000
					現年課税分	1,841,236,000
					滞納繰越分	0
	5 入 湯 税	38,797,000	0	38,797,000		38,797,000
	1 入 湯 税	38,797,000	0	38,797,000		38,797,000
					現年課税分	38,797,000
					滞納繰越分	0
	6 都市計画税	1,464,397,000	0	1,464,397,000		1,464,397,000
	1 都市計画税	1,464,397,000	0	1,464,397,000		1,464,397,000
					現年課税分	1,457,640,000
					滞納繰越分	6,757,000
	現 年 課 税 分	32,128,758,000	0	32,128,758,000		32,128,758,000
	滞 納 繰 越 分	166,509,000	0	166,509,000		166,509,000

(単位：円)

調 定 額	収入済額 (還付未済額を含む)	不納欠損額	収入未済額	翌年度繰越額	収入歩合 (%)		還付未済額
					対予算	対調定	
33,683,791,654	33,020,835,074	75,075,539	587,881,041	601,038,756	102.2	98.0	13,157,715
14,382,126,357	14,046,384,097	43,965,701	291,776,559	302,798,326	104.5	97.7	11,021,767
11,400,167,764	11,104,007,423	26,865,156	269,295,185	278,120,852	102.5	97.4	8,825,667
11,097,648,134	11,001,808,607	859,250	94,980,277	103,762,117	102.3	99.1	8,781,840
2,000,863,800	1,909,278,194	821,990	90,763,616	91,980,526		95.4	1,216,910
9,096,784,334	9,092,530,414	37,260	4,216,660	11,781,590		100.0	7,564,930
302,519,630	102,198,816	26,005,906	174,314,908	174,358,735	129.8	33.8	43,827
2,981,958,593	2,942,376,674	17,100,545	22,481,374	24,677,474	112.8	98.7	2,196,100
2,948,966,600	2,939,504,464	844,500	8,617,636	10,813,736	113.0	99.7	2,196,100
32,991,993	2,872,210	16,256,045	13,863,738	13,863,738	38.6	8.7	0
15,054,731,936	14,789,625,460	24,546,371	240,560,105	242,390,803	100.7	98.2	1,830,698
14,890,631,336	14,625,524,860	24,546,371	240,560,105	242,390,803	100.7	98.2	1,830,698
14,642,574,700	14,556,668,878	2,399,844	83,505,978	85,336,676	100.7	99.4	1,830,698
11,040,939,568	10,976,164,007	1,809,555	62,966,006	64,346,407	100.5	99.4	1,380,401
3,601,635,132	3,580,504,871	590,289	20,539,972	20,990,269	101.4	99.4	450,297
248,056,636	68,855,982	22,146,527	157,054,127	157,054,127	105.1	27.8	0
164,100,600	164,100,600	0	0	0	100.0	100.0	0
164,100,600	164,100,600	0	0	0	100.0	100.0	0
880,592,122	845,335,646	4,073,247	31,183,229	31,304,668	101.8	96.0	121,439
55,241,600	55,241,600	0	0	0	159.2	100.0	0
55,241,600	55,241,600	0	0	0	159.2	100.0	0
825,350,522	790,094,046	4,073,247	31,183,229	31,304,668	99.3	95.7	121,439
792,327,100	781,229,762	93,400	11,003,938	11,121,938	99.2	98.6	118,000
33,023,422	8,864,284	3,979,847	20,179,291	20,182,730	109.9	26.8	3,439
1,830,426,027	1,830,426,027	0	0	0	99.4	100.0	0
1,830,426,027	1,830,426,027	0	0	0	99.4	100.0	0
1,830,426,027	1,830,426,027	0	0	0	99.4	100.0	0
0	0	0	0	0	-	-	0
40,547,850	40,509,600	0	38,250	38,250	104.4	99.9	0
40,547,850	40,509,600	0	38,250	38,250	104.4	99.9	0
40,509,600	40,509,600	0	0	0	104.4	100.0	0
38,250	0	0	38,250	38,250	-	0.0	0
1,495,367,362	1,468,554,244	2,490,220	24,322,898	24,506,709	100.3	98.2	183,811
1,495,367,362	1,468,554,244	2,490,220	24,322,898	24,506,709	100.3	98.2	183,811
1,470,186,400	1,461,561,034	240,956	8,384,410	8,568,221	100.3	99.4	183,811
25,180,962	6,993,210	2,249,264	15,938,488	15,938,488	103.5	27.8	0
33,041,980,761	32,831,050,572	4,437,950	206,492,239	219,602,688	102.2	99.4	13,110,449
641,810,893	189,784,502	70,637,589	381,388,802	381,436,068	114.0	29.6	47,266

2. 令和6年度 市税外歳入決算表 (税関係のみ)

科 目			予 算 現 額				
款	項	目	当初予算額	補正予算額	計	節(細節)	金 額
2		地方譲与税	923,394,000	0	923,394,000		923,394,000
	1	地方揮発油譲与税	184,600,000	0	184,600,000		184,600,000
		1 地方揮発油譲与税	184,600,000	0	184,600,000		184,600,000
						地 方 揮 発 油 譲 与 税	184,600,000
	2	自動車重量譲与税	599,525,000	0	599,525,000		599,525,000
		1 自動車重量譲与税	599,525,000	0	599,525,000		599,525,000
						自 動 車 重 量 譲 与 税	599,525,000
	3	特別とん譲与税	37,868,000	0	37,868,000		37,868,000
		1 特別とん譲与税	37,868,000	0	37,868,000		37,868,000
						特別とん譲与税	37,868,000
	4	森林環境譲与税	101,401,000	0	101,401,000		101,401,000
		1 森林環境譲与税	101,401,000	0	101,401,000		101,401,000
						森 林 環 境 譲 与 税	101,401,000
3		利子割交付金	18,254,000	0	18,254,000		18,254,000
	1	利子割交付金	18,254,000	0	18,254,000		18,254,000
		1 利子割交付金	18,254,000	0	18,254,000		18,254,000
						利 子 割 交 付 金	18,254,000
4		配当割交付金	144,729,000	0	144,729,000		144,729,000
	1	配当割交付金	144,729,000	0	144,729,000		144,729,000
		1 配当割交付金	144,729,000	0	144,729,000		144,729,000
						配 当 割 交 付 金	144,729,000
5		株式等譲渡所得割交付金	147,144,000	0	147,144,000		147,144,000
	1	株式等譲渡所得割交付金	147,144,000	0	147,144,000		147,144,000
		1 株式等譲渡所得割交付金	147,144,000	0	147,144,000		147,144,000
						株 式 等 譲 渡 所 得 割 交 付 金	147,144,000
6		法人事業税交付金	531,440,000	0	531,440,000		531,440,000
	1	法人事業税交付金	531,440,000	0	531,440,000		531,440,000
		1 法人事業税交付金	531,440,000	0	531,440,000		531,440,000
						法 人 事 業 税 交 付 金	531,440,000
7		地方消費税交付金	5,918,645,000	0	5,918,645,000		5,918,645,000
	1	地方消費税交付金	5,918,645,000	0	5,918,645,000		5,918,645,000
		1 地方消費税交付金	5,918,645,000	0	5,918,645,000		5,918,645,000
						地 方 消 費 税 交 付 金	5,918,645,000

(単位：円)

調 定 額	収入済額	不納欠損額	収入未済額	翌年度繰越額	収入歩合 (%)		還付未済額
					対予算	対調定	
888,496,500	888,496,500	0	0	0	96.2	100.0	0
182,554,000	182,554,000	0	0	0	98.9	100.0	0
182,554,000	182,554,000	0	0	0	98.9	100.0	0
182,554,000	182,554,000	0	0	0	98.9	100.0	0
558,667,000	558,667,000	0	0	0	93.2	100.0	0
558,667,000	558,667,000	0	0	0	93.2	100.0	0
558,667,000	558,667,000	0	0	0	93.2	100.0	0
47,087,500	47,087,500	0	0	0	124.3	100.0	0
47,087,500	47,087,500	0	0	0	124.3	100.0	0
47,087,500	47,087,500	0	0	0	124.3	100.0	0
100,188,000	100,188,000	0	0	0	98.8	100.0	0
100,188,000	100,188,000	0	0	0	98.8	100.0	0
100,188,000	100,188,000	0	0	0	98.8	100.0	0
24,141,000	24,141,000	0	0	0	132.3	100.0	0
24,141,000	24,141,000	0	0	0	132.3	100.0	0
24,141,000	24,141,000	0	0	0	132.3	100.0	0
24,141,000	24,141,000	0	0	0	132.3	100.0	0
263,822,000	263,822,000	0	0	0	182.3	100.0	0
263,822,000	263,822,000	0	0	0	182.3	100.0	0
263,822,000	263,822,000	0	0	0	182.3	100.0	0
263,822,000	263,822,000	0	0	0	182.3	100.0	0
362,738,000	362,738,000	0	0	0	246.5	100.0	0
362,738,000	362,738,000	0	0	0	246.5	100.0	0
362,738,000	362,738,000	0	0	0	246.5	100.0	0
362,738,000	362,738,000	0	0	0	246.5	100.0	0
666,327,000	666,327,000	0	0	0	125.4	100.0	0
666,327,000	666,327,000	0	0	0	125.4	100.0	0
666,327,000	666,327,000	0	0	0	125.4	100.0	0
666,327,000	666,327,000	0	0	0	125.4	100.0	0
6,663,483,000	6,663,483,000	0	0	0	112.6	100.0	0
6,663,483,000	6,663,483,000	0	0	0	112.6	100.0	0
6,663,483,000	6,663,483,000	0	0	0	112.6	100.0	0
6,663,483,000	6,663,483,000	0	0	0	112.6	100.0	0

→ (次ページに続く)

科 目		予 算 現 額					
款	項	目	当初予算額	補正予算額	計	節(細節)	金 額
8		ゴルフ場利用税交付金	42,830,000	0	42,830,000		42,830,000
	1	ゴルフ場利用税交付金	42,830,000	0	42,830,000		42,830,000
		1 ゴルフ場利用税交付金	42,830,000	0	42,830,000		42,830,000
						ゴルフ場利用税金交付金	42,830,000
9		環境性能割交付金	151,186,000	0	151,186,000		151,186,000
	1	環境性能割交付金	151,186,000	0	151,186,000		151,186,000
		1 環境性能割交付金	151,186,000	0	151,186,000		151,186,000
						環境性能割税金交付金	151,186,000
10		国有提供施設等所在市助成交付金	69,022,000	0	69,022,000		69,022,000
	1	国有提供施設等所在市助成交付金	69,022,000	0	69,022,000		69,022,000
		1 国有提供施設等所在市助成交付金	69,022,000	0	69,022,000		69,022,000
						国有提供施設等所在市助成交付金	69,022,000
11		使用料及び手数料	19,832,000	0	19,832,000		19,832,000
	1	手数料	19,832,000	0	19,832,000		19,832,000
		1 総務手数料	19,832,000	0	19,832,000		19,832,000
						総務手数料	19,832,000
12		県支出金	380,187,000	0	380,187,000		380,187,000
	1	委託金	380,187,000	0	380,187,000		380,187,000
		1 総務費委託金	380,187,000	0	380,187,000		380,187,000
						徴税費委託金	380,187,000
13		諸収入	71,109,000	0	71,109,000		71,109,000
	1	延滞金、加算金及び過料	63,105,000	0	63,105,000		63,105,000
		1 延滞金	63,105,000	0	63,105,000		63,105,000
						延滞金	63,105,000
		2 加算金	0	0	0		0
						加算金	0
	2	雑入	8,004,000	0	8,004,000		8,004,000
		1 滞納処分費	7,533,000	0	7,533,000		7,533,000
						滞納処分費	7,533,000
		2 弁償金	20,000	0	20,000		20,000
						弁償金	20,000
		3 雑入	451,000	0	451,000		451,000
						雑入	451,000

→ (前ページからの続き)

(単位：円)

調 定 額	収入済額	不納欠損額	収入未済額	翌年度繰越額	収入歩合 (%)		還付未済額
					対予算	対調定	
44,438,187	44,438,187	0	0	0	103.8	100.0	0
44,438,187	44,438,187	0	0	0	103.8	100.0	0
44,438,187	44,438,187	0	0	0	103.8	100.0	0
44,438,187	44,438,187	0	0	0	103.8	100.0	0
110,677,000	110,677,000	0	0	0	73.2	100.0	0
110,677,000	110,677,000	0	0	0	73.2	100.0	0
110,677,000	110,677,000	0	0	0	73.2	100.0	0
110,677,000	110,677,000	0	0	0	73.2	100.0	0
67,952,000	67,952,000	0	0	0	98.4	100.0	0
67,952,000	67,952,000	0	0	0	98.4	100.0	0
67,952,000	67,952,000	0	0	0	98.4	100.0	0
67,952,000	67,952,000	0	0	0	98.4	100.0	0
18,852,629	18,852,629	0	0	0	95.1	100.0	0
18,852,629	18,852,629	0	0	0	95.1	100.0	0
18,852,629	18,852,629	0	0	0	95.1	100.0	0
18,852,629	18,852,629	0	0	0	95.1	100.0	0
386,189,358	386,189,358	0	0	0	101.6	100.0	0
386,189,358	386,189,358	0	0	0	101.6	100.0	0
386,189,358	386,189,358	0	0	0	101.6	100.0	0
386,189,358	386,189,358	0	0	0	101.6	100.0	0
269,171,910	90,587,964	0	178,583,946	178,583,946	127.4	33.7	0
262,853,464	84,269,518	0	178,583,946	178,583,946	133.5	32.1	0
262,853,464	84,269,518	0	178,583,946	178,583,946	133.5	32.1	0
262,853,464	84,269,518	0	178,583,946	178,583,946	133.5	32.1	0
0	0	0	0	0	-	-	0
0	0	0	0	0	-	-	0
6,318,446	6,318,446	0	0	0	78.9	100.0	0
61,000	61,000	0	0	0	0.8	100.0	0
61,000	61,000	0	0	0	0.8	100.0	0
11,200	11,200	0	0	0	56.0	100.0	0
11,200	11,200	0	0	0	56.0	100.0	0
6,246,246	6,246,246	0	0	0	1385.0	100.0	0
6,246,246	6,246,246	0	0	0	1385.0	100.0	0

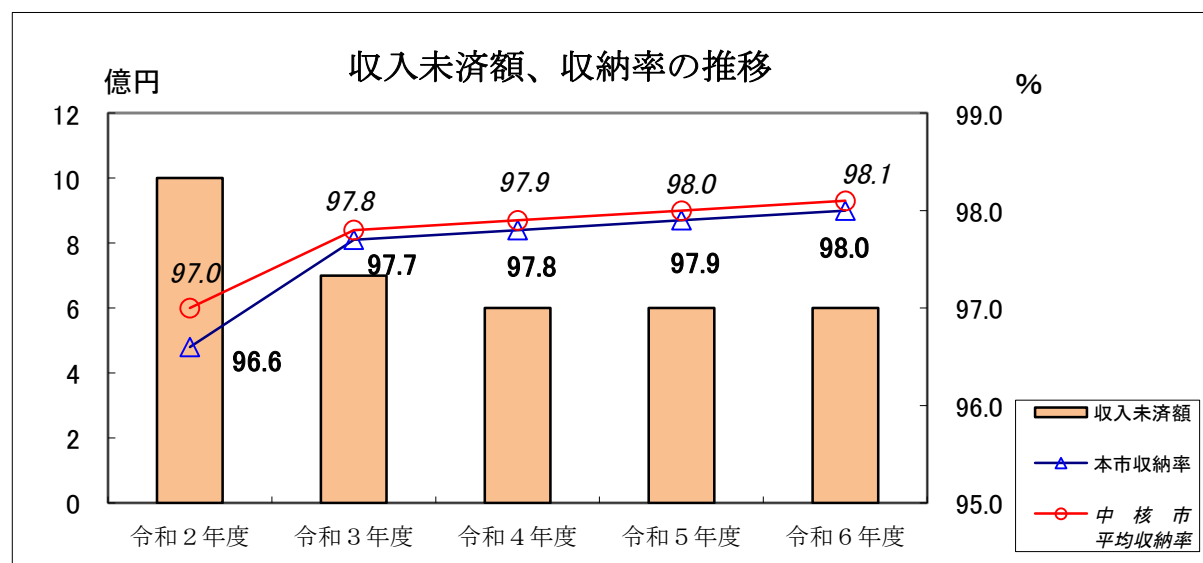
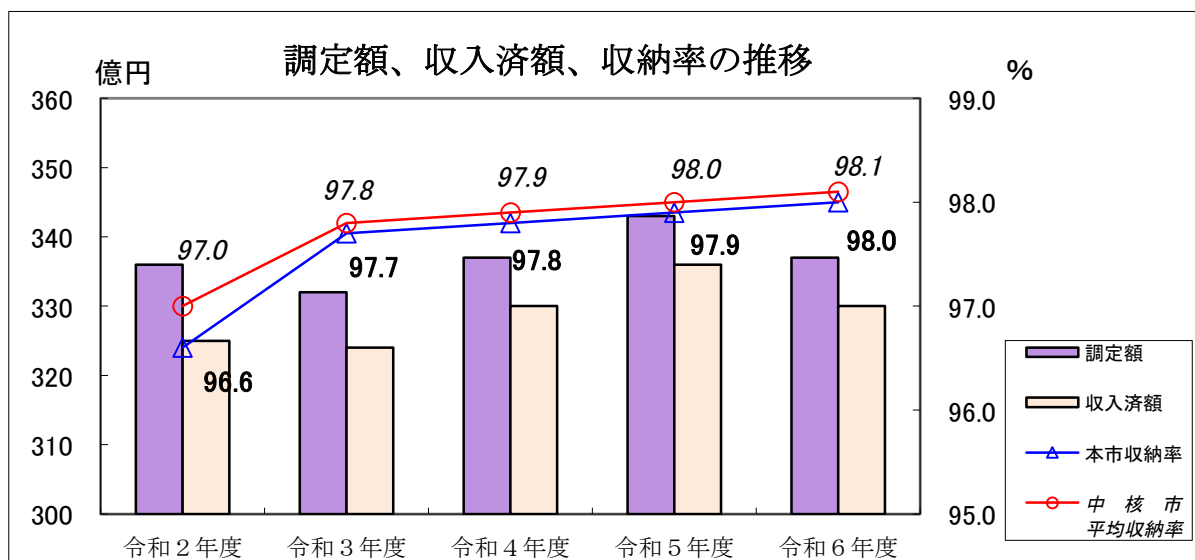
3. 年度別税目別決算額

税目区分	令和2年度			令和3年度				令和4年度			
	調定額	収入済額	収納率	調定額	収入済額	収納率	収入対前年比	調定額	収入済額	収納率	収入対前年比
市 税	千円	千円	%	千円	千円	%	%	千円	千円	%	%
市 民 税	33,632,198	32,488,143	96.6	33,185,291	32,425,366	97.7	99.8	33,711,305	32,970,868	97.8	101.7
個 人	15,023,253	14,586,583	97.1	14,751,355	14,367,453	97.4	98.5	14,746,879	14,377,962	97.5	100.1
現年課税分	12,124,978	12,015,369	99.1	11,814,599	11,729,330	99.3	97.6	11,808,917	11,700,020	99.1	99.8
滞納繰越分	335,321	89,803	26.8	336,023	79,500	23.7	88.5	296,368	68,477	23.1	86.1
法 人	2,562,954	2,481,411	96.8	2,600,733	2,558,623	98.4	103.1	2,641,594	2,609,465	98.8	102.0
現年課税分	2,536,110	2,477,961	97.7	2,532,086	2,523,486	99.7	101.8	2,603,086	2,594,767	99.7	102.8
滞納繰越分	26,844	3,450	12.9	68,647	35,137	51.2	1,018.5	38,508	14,698	38.2	41.8
固定資産税	14,607,421	14,018,170	96.0	14,350,879	14,054,167	97.9	100.3	14,745,918	14,451,313	98.0	102.8
固定資産税	14,453,626	13,864,375	95.9	14,201,641	13,904,929	97.9	100.3	14,591,529	14,296,924	98.0	102.8
現年課税分	14,161,980	13,783,055	97.3	13,662,495	13,565,614	99.3	98.4	14,331,094	14,235,414	99.3	104.9
滞納繰越分	291,646	81,320	27.9	539,146	339,315	62.9	417.3	260,435	61,510	23.6	18.1
国有資産等所在 市町村交付金	153,795	153,795	100.0	149,238	149,238	100.0	97.0	154,389	154,389	100.0	103.5
軽自動車税	799,678	751,733	94.0	811,386	769,989	94.9	102.4	842,358	802,496	95.3	104.2
環境性能割	23,828	23,828	100	27,139	27,139	100.0	-	39,875	39,875	100.0	146.9
種 別 割	775,850	727,905	94	784,247	742,850	95	-	802,483	762,621	95	-
現年課税分	727,491	715,187	98	745,240	733,873	99	-	766,123	754,613	99	-
滞納繰越分	48,359	12,718	26	39,007	8,977	23	-	36,360	8,008	22	-
市たばこ税	1,695,903	1,695,866	100.0	1,787,314	1,787,277	100.0	105.4	1,856,175	1,856,138	100.0	103.9
現年課税分	1,695,903	1,695,866	100.0	1,787,277	1,787,277	100.0	105.4	1,856,138	1,856,138	100.0	103.9
滞納繰越分	0	0	-	37	0	0.0	-	37	0	0.0	-
特別土地保有税	7,417	448	6.0	6,969	371	5.3	82.8	6,598	0	0.0	0.0
現年課税分	-	-	-	-	-	-	-	-	-	-	-
滞納繰越分	7,417	448	6.0	6,969	371	5.3	82.8	6,598	0	0.0	0.0
入 湯 税	20,366	20,055	98.5	26,835	26,506	98.8	132.2	34,921	34,906	100.0	131.7
現年課税分	20,000	20,000	100.0	26,525	26,506	99.9	132.5	34,902	34,887	100.0	131.6
滞納繰越分	366	55	15.0	310	0	0.0	0.0	19	19	100.0	-
都市計画税	1,478,160	1,415,288	95.7	1,450,553	1,419,603	97.9	100.3	1,478,456	1,448,053	97.9	102.0
現年課税分	1,444,497	1,405,847	97.3	1,393,466	1,383,584	99.3	98.4	1,451,323	1,441,634	99.3	104.2
滞納繰越分	33,663	9,441	28.0	57,087	36,019	63.1	381.5	27,133	6,419	23.7	17.8
現 年 課 税 分	32,888,582	32,290,908	98.2	32,138,065	31,926,047	99.3	98.9	33,045,847	32,811,737	99.3	102.8
滞 納 繰 越 分	743,616	197,235	26.5	1,047,226	499,319	47.7	253.2	665,458	159,131	23.9	31.9

令和5年度				令和6年度			
調定額	収入済額	収納率	収入 対前年比	調定額	収入済額	収納率	収入 対前年比
千円	千円	%	%	千円	千円	%	%
34,301,202	33,582,888	97.9	101.9	33,683,791	33,020,835	98.0	98.3
15,001,055	14,635,069	97.6	101.8	14,382,126	14,046,384	97.7	96.0
12,276,757	11,952,714	97.4	101.6	11,400,168	11,104,007	97.4	92.9
11,960,238	11,860,630	99.2	101.4	11,097,648	11,001,808	99.1	92.8
316,519	92,084	29.1	134.5	302,520	102,199	33.8	111.0
2,724,298	2,682,355	98.5	102.8	2,981,958	2,942,377	98.7	109.7
2,697,018	2,677,082	99.3	103.2	2,948,966	2,939,505	99.7	109.8
27,280	5,273	19.3	35.9	32,992	2,872	8.7	54.5
15,050,752	14,771,462	98.1	102.2	15,054,732	14,789,625	98.2	100.1
14,893,700	14,614,410	98.1	102.2	14,890,632	14,625,525	98.2	100.1
14,629,637	14,539,296	99.4	102.1	14,642,575	14,556,669	99.4	100.1
264,063	75,114	28.4	122.1	248,057	68,856	27.8	91.7
157,052	157,052	100.0	101.7	164,100	164,100	100.0	104.5
852,049	814,188	95.6	101.5	880,592	845,336	96.0	103.8
37,225	37,225	100.0	93.4	55,242	55,242	100.0	148.4
814,824	776,963	95.4	101.9	825,350	790,094	95.7	101.7
780,833	769,098	98.5	101.9	792,327	781,230	98.6	101.6
33,991	7,865	23.1	98.2	33,023	8,864	26.8	112.7
1,859,677	1,859,640	100.0	100.2	1,830,426	1,830,426	100.0	98.4
1,859,640	1,859,640	100.0	100.2	1,830,426	1,830,426	100.0	98.4
37	0	0.0	-	-	-	-	-
6,598	0	0.0	-	-	-	-	-
-	-	-	-	-	-	-	-
6,598	0	0.0	-	-	-	-	-
38,651	38,614	99.9	110.6	40,548	40,510	99.9	104.9
38,636	38,599	99.9	110.6	40,510	40,510	100.0	105.0
15	15	100.0	78.9	38	0	0.0	0.0
1,492,420	1,463,915	98.1	101.1	1,495,367	1,468,554	98.2	100.3
1,465,211	1,456,163	99.4	101.0	1,470,186	1,461,561	99.4	100.4
27,209	7,752	28.5	120.8	25,181	6,993	27.8	90.2
33,625,490	33,394,785	99.3	101.8	33,041,980	32,831,051	99.4	98.3
675,712	188,103	27.8	118.2	641,811	189,784	29.6	100.9

4. 市税の推移

	令和2年度	令和3年度	令和4年度	令和5年度	令和6年度
調 定 額	億円 336	億円 332	億円 337	億円 343	億円 337
収 入 済 額	325	324	330	336	330
不 納 欠 損 額	1	1	1	1	1
収 入 未 済 額	10	7	6	6	6
本市収納率	% 96.6	% 97.7	% 97.8	% 97.9	% 98.0
中 核 市 平均収納率	97.0	97.8	97.9	98.0	98.1



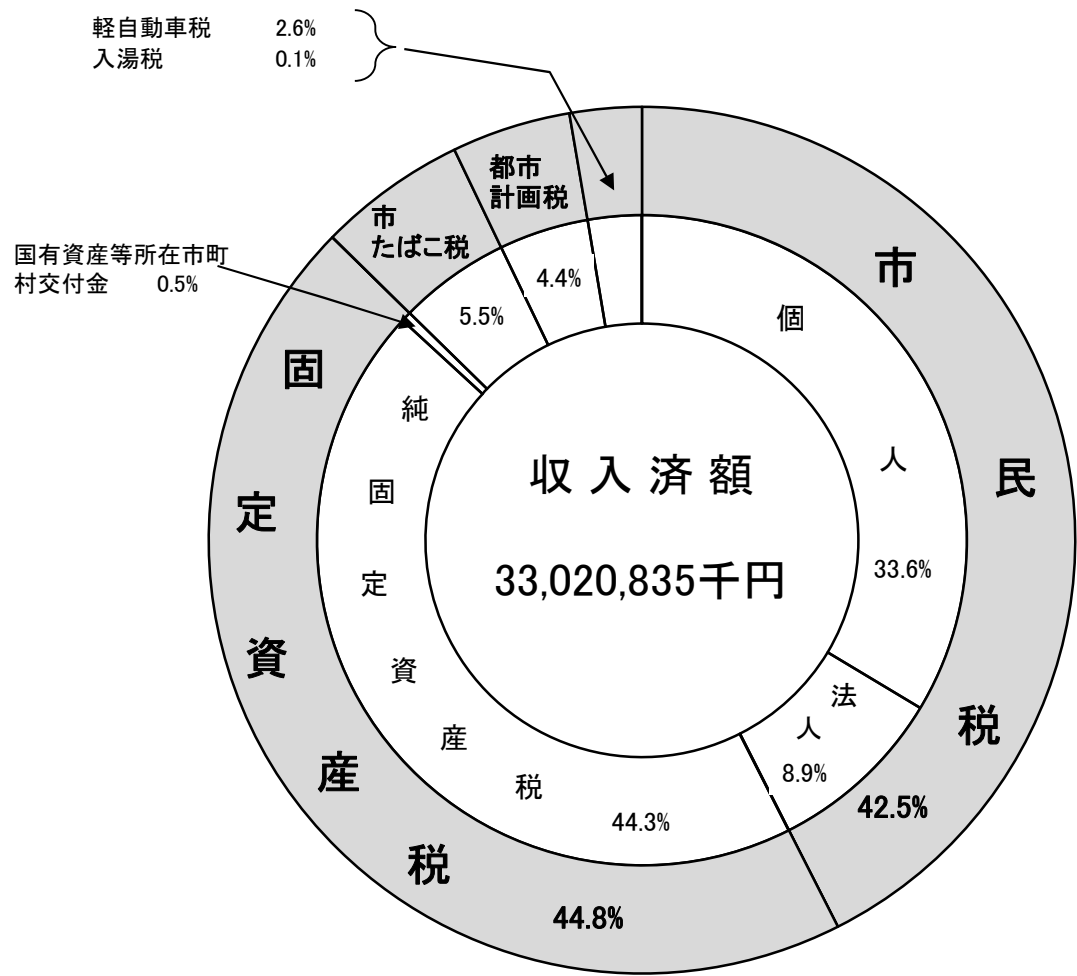
5. 年度別市税外歳入収入済額（税関係のみ）

（単位：千円）

年 度		令和2年度	令和3年度	令和4年度	令和5年度	令和6年度
科 目						
地 方 譲 与 税		826,086	838,078	852,358	863,479	888,497
	地方揮発油譲与税	188,036	193,662	184,661	185,396	182,554
	自動車重量譲与税	547,077	553,708	552,714	558,918	558,667
	特別とん譲与税	29,121	31,445	35,887	40,069	47,088
	森林環境譲与税	61,852	59,263	79,096	79,096	100,188
利 子 割 交 付 金		55,922	45,582	22,782	20,330	24,141
配 当 割 交 付 金		121,570	181,290	163,820	187,479	263,822
株 式 等 譲 渡 金 所 得 割 交 付 金		137,176	210,659	120,731	208,653	362,738
法 人 事 業 税 交 付 金		268,522	519,352	620,417	568,173	666,327
地 方 消 費 税 交 付 金		5,579,520	6,040,334	6,199,754	6,119,790	6,663,483
ゴ ル フ 場 利 用 税 交 付 金		38,432	46,265	46,528	44,539	44,438
環 境 性 能 割 交 付 金		78,083	72,523	88,905	106,434	110,677
国 有 提 供 施 設 等 所 在 市 助 成 交 付 金		73,951	72,319	69,382	69,022	67,952
総 務 手 数 料		19,266	19,750	20,249	19,562	18,853
	督 促 手 数 料	5,649	5,075	4,896	5,003	4,922
	証 明 手 数 料 等	13,617	14,675	15,353	14,559	13,931
徴 税 費 委 託 金		390,905	390,361	384,789	382,891	386,189
諸 収 入		75,794	60,647	73,395	80,044	90,588
	延 滞 金 、 加 算 金 及 び 過 料	75,098	60,580	67,394	73,417	84,270
	延 滞 金	75,098	60,580	67,394	73,417	84,270
	加 算 金	0	0	0	0	0
雑 入		696	67	6,001	6,627	6,318
	滞 納 処 分 費	616	0	4	0	61
	弁 償 金	16	16	13	12	11
	雑 入	64	51	5,984	6,615	6,246

6. 令和6年度 市税決算額構成

税 目	調定額	構成比	収入済額	構成比	収納率
	千円	%	千円	%	%
市 民 税	14,382,126	42.7	14,046,384	42.5	97.7
個 人	11,400,168	33.8	11,104,007	33.6	97.4
法 人	2,981,958	8.9	2,942,377	8.9	98.7
固 定 資 産 税	15,054,732	44.7	14,789,625	44.8	98.2
純 固 定 資 産 税	14,890,632	44.2	14,625,525	44.3	98.2
国有資産等所在市町村交付金	164,100	0.5	164,100	0.5	100.0
軽 自 動 車 税	880,592	2.6	845,336	2.6	96.0
市 た ば こ 税	1,830,426	5.5	1,830,426	5.5	100.0
入 湯 税	40,548	0.1	40,510	0.1	99.9
都 市 計 画 税	1,495,367	4.4	1,468,554	4.4	98.2
合 計	33,683,791	100.0	33,020,835	100.0	98.0



7. 年度別市税負担状況調（決算）

区 分 \ 年 度		令和 4 年度		令和 5 年度		令和 6 年度	
		金 額	前年 対比	金 額	前年 対比	金 額	前年 対比
		千円	%	千円	%	千円	%
予 算 額		32,818,757	—	33,275,234	101.4	32,295,267	97.1
調 定 額		33,711,305	—	34,301,202	101.7	33,683,792	98.2
収 入 額		32,970,868	—	33,582,888	101.9	33,020,835	98.3
不 納 欠 損 額		65,235	—	72,691	111.4	75,076	103.3
収納率	対予算	100.5 %		100.9 %		102.3 %	
	対調定	97.8 %		97.9 %		98.0 %	
指数 令和4年度 を100とし て	予算額	100.0		101.4		98.4	
	調定額	100.0		101.7		99.9	
	収入額	100.0		101.9		100.2	
人口 1月1日現在		250,807 人		247,456 人		243,811 人	
世 帯 数		114,887 世帯		114,594 世帯		114,133 世帯	
1 世帯当たり人口		2.18 人		2.16 人		2.14 人	
1 人 当 た り 人 口 当 た り 税 額	予算額	131 千円		134 千円		132 千円	
	調定額	134 千円		139 千円		138 千円	
	収入額	131 千円		136 千円		135 千円	
1 世帯 当 た り 人 口 当 た り 税 額	予算額	286 千円		290 千円		283 千円	
	調定額	293 千円		299 千円		295 千円	
	収入額	287 千円		293 千円		289 千円	
税 務 職 員 1 人 当 た り 人 口 等	職員数	122 人		119 人		117 人	
	1人当たり 人口	2,056 人		2,079 人		2,084 人	
	1人当たり 世帯数	942 世帯		963 世帯		975 世帯	
税 務 職 員 1 人 当 た り 賦 課 額 等	予算額	269,006 千円		279,624 千円		276,028 千円	
	調定額	276,322 千円		288,245 千円		287,896 千円	
	収入額	270,253 千円		282,209 千円		282,229 千円	

※ 人口及び世帯数は推計人口・世帯数の数値

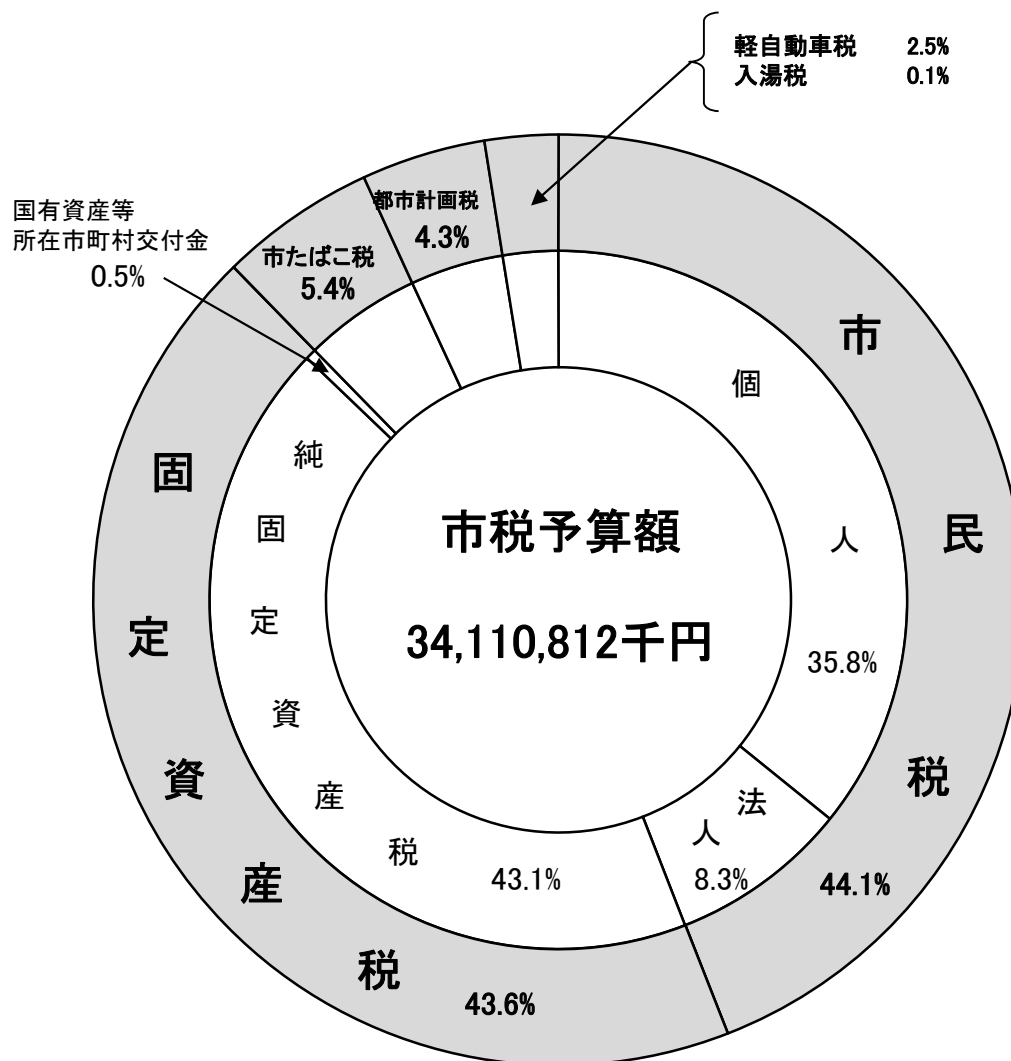
8. 市税の徴税費に関する調

(単位：千円)

区 分		年 度	令和４年度	令和５年度	令和６年度
税収入額		1 市 税	32,970,868	33,582,888	33,020,835
		2 個 人 の 県 民 税	7,801,833	7,924,760	7,341,057
		3 合 計	40,772,701	41,507,648	40,361,892
徴 費	人件費	4 基 本 給	400,985	384,948	394,689
		5 諸 手 当	228,782	230,478	235,395
		(イ) 時 間 外 勤 務 手 当	36,499	37,405	31,134
		(ロ) 税 務 手 当	4,648	4,382	4,358
		(ハ) そ の 他 の 手 当	187,635	188,691	199,903
		6 そ の 他	156,552	149,881	157,124
		7 小 計	786,319	765,307	787,208
	物件費	8 旅 費	438	485	638
		9 そ の 他	290,999	297,776	224,650
		10 小 計	291,437	298,261	225,288
	報奨金及びこれに類する経費	11 納 期 前 納 付 の 報 奨 金			
		12 納 税 貯 蓄 組 合 補 助 金			
		13 納 税 奨 励 金			
		14 そ の 他	70	78	80
		15 小 計	70	78	80
	16 そ の 他	21,095	23,794	28,300	
	17 合 計	1,098,921	1,087,440	1,040,876	
県民税徴収取扱費		18 納税通知書を基準にした金額			
		19 徴収額を基準にした金額			
		20 納税義務者数を基準にした金額	384,789	382,891	386,189
		21 報奨金の額に相当する金額			
		22 合 計	384,789	382,891	386,189
23 純市税徴収費用（17-22）		714,132	704,549	654,687	
税収に対する徴税費用の割合	24 市税・県民税に対する割合 (17/3)	2.7%	2.6%	2.6%	
	25 市税に対する割合 (23/1)	2.2%	2.1%	2.0%	
徴税職員数	徴 税 職 員	122人	119人	119人	
	会 計 年 度 任 用 職 員 等	10人	9人	9人	
	26 合 計	132人	128人	128人	
職員１人当たりの人件費(7/26)			5,957	5,979	6,150

9. 令和7年度 市税予算額構成

区 分 税 目		調定見込額 (A)	予 算 額 (B)	計上率 $\frac{(B)}{(A)}$	(B)の構成比	(A)の構成比
		千円	千円	%	%	%
市 民 税		15,435,069	15,068,929	97.6	44.1	44.3
	個 人	12,546,827	12,226,595	97.4	35.8	36.0
	現 年 課 税 分	12,254,199	12,147,586	99.1	35.6	35.2
	滞 納 繰 越 分	292,628	79,009	27.0	0.2	0.8
	法 人	2,888,242	2,842,334	98.4	8.3	8.3
	現 年 課 税 分	2,854,290	2,833,167	99.3	8.3	8.2
	滞 納 繰 越 分	33,952	9,167	27.0	0.0	0.1
固 定 資 産 税		15,105,548	14,846,247	98.3	43.6	43.5
	固 定 資 産 税	14,939,785	14,680,484	98.3	43.1	43.0
	現 年 課 税 分	14,709,512	14,618,311	99.4	42.9	42.3
	滞 納 繰 越 分	230,273	62,173	27.0	0.2	0.7
	国 有 資 産 等 所在市町村交付金	165,763	165,763	100.0	0.5	0.5
軽 自 動 車 税		881,197	846,590	96.1	2.5	2.5
	環 境 性 能 割	50,640	50,640	100.0	0.1	0.1
	種 別 割	830,557	795,950	95.8	2.3	2.4
	現 年 課 税 分	800,701	787,889	98.4	2.3	2.3
	滞 納 繰 越 分	29,856	8,061	27.0	0.0	0.1
市 た ば こ 税		1,818,926	1,818,926	100.0	5.4	5.2
	現 年 課 税 分	1,818,926	1,818,926	100.0	5.4	5.2
	滞 納 繰 越 分	0	0	-	0.0	0.0
入 湯 税		40,545	40,507	99.9	0.1	0.1
	現 年 課 税 分	40,507	40,507	100.0	0.1	0.1
	滞 納 繰 越 分	38	0	-	0.0	0.0
都 市 計 画 税		1,515,885	1,489,613	98.3	4.3	4.4
	現 年 課 税 分	1,492,573	1,483,319	99.4	4.3	4.3
	滞 納 繰 越 分	23,312	6,294	27.0	0.0	0.1
市 税		34,797,170	34,110,812	98.0	100.0	100.0
	現 年 課 税 分	34,187,111	33,946,108	99.3	99.5	98.3
	滞 納 繰 越 分	610,059	164,704	27.0	0.5	1.7



10. 令和7年度 市税負担状況 (交付金を除く調定見込(現年度分のみ)による。)
(単位: 円)

税目	市民税	固定資産税	軽自動車税	市たばこ税	都市計画税	その他の税
区分						
市民1人当たり	61,968	60,332	3,614	7,460	6,122	166
1世帯当たり	132,376	128,880	7,721	15,937	13,077	355
納税義務者1人当たり	99,770	100,848				
	(法人分を除く。)	(都市計画税を含む。)				

〔人口 243,811 人〕
〔世帯 114,133 世帯〕
令和6年1月1日現在の推計人口・世帯

納税義務者数 (市民税) 122,825人
(固定資産税) 160,659人

1 1. 年度別市民税調定額（現年課税最終調定）

種 別 \ 年 度		令和 4 年度	令和 5 年度	令和 6 年度
個 人	所得割	千円 11,380,055	千円 11,533,087	千円 10,728,210
	均等割	428,862	427,151	369,437
	計	11,808,917	11,960,238	11,097,647
法 人	法人税割	1,924,439	2,029,933	2,273,315
	均等割	678,647	667,084	675,651
	計	2,603,086	2,697,017	2,948,966
合 計		14,412,003	14,657,255	14,046,613

1 2. 年度別市民税納税義務者数（最終調定分）

区 分 \ 年度・種別		均等割のみを 納 め る 者	所 得 割 の み (退職分離) を 納 め る 者	所 得 割 を 納 め る 者	合 計
R 4	個 人	人 10,398	人 628	人 113,521	人 124,547
	法 人	3,632	-	2,844	6,476
R 5	個 人	10,292	661	113,120	124,073
	法 人	3,702	-	2,765	6,467
R 6	個 人	20,012	505	103,282	123,799
	法 人	3,620	-	2,794	6,414

13. 令和7年度 市民税（個人）の納税義務者等に関する調（R7.7.1現在）

区分 所得者区分	均等割のみを納める者		所得割のみを納める者		均等割
	納税義務者数 (A)	均等割額 (B)	納税義務者数 (C)	所得割額 (D)	納税義務者数 (E)
給与所得者	人 3,980	千円 11,940			人 88,862
営業所得者	709	2,127			4,063
農業所得者	37	111			188
その他の所得者	5,190	15,570			19,720
家屋敷等のみ	76	228			
合 計	9,992	29,976	0	0	112,833

14. 令和7年度 市民税（個人）課税標準額段階別所得割額調

区分 課税所得 金額の段階	給与所得者		営業所得者		農業
	人 員	所得割額	人 員	所得割額	人 員
10万円以下の金額	人 2,823	千円 4,761	人 213	千円 389	人 12
10万円を超え 100万円以下	24,387	782,471	1,313	35,854	73
100万円を超え 200万円以下	28,315	2,303,762	978	79,778	47
200万円を超え 300万円以下	16,711	2,260,791	553	76,339	23
300万円を超え 400万円以下	8,328	1,610,337	304	59,888	10
400万円を超え 550万円以下	4,422	1,146,694	245	65,011	11
550万円を超え 700万円以下	1,304	446,908	131	45,795	5
700万円を超え 1,000万円以下	1,018	467,490	119	54,275	3
1,000万円を超え 2,000万円以下	799	580,293	108	79,209	0
2,000万円を超え 5,000万円以下	202	309,579	48	76,946	1
5,000万円を超え 1億円以下	29	104,228	7	26,835	0
1億円を超える金額	3	21,579	0	0	0
合 計	88,341	10,038,893	4,019	600,319	185

と所得割を納める者		合 計				
均等割額 (F)	所得割額 (G)	均等割を納める者		所得割を納める者		納税義務者数 (A)+(C)+(E)
		納税義務者数 (A)+(E)	均等割額 (B)+(F)	納税義務者数 (C)+(E)	所得割額 (D)+(G)	
千円 266,586	千円 10,229,274	人 92,842	千円 278,526	人 88,862	千円 10,229,274	人 92,842
12,189	622,131	4,772	14,316	4,063	622,131	4,772
564	19,597	225	675	188	19,597	225
59,160	1,241,351	24,910	74,730	19,720	1,241,351	24,910
		76	228			76
338,499	12,112,353	122,825	368,475	112,833	12,112,353	122,825

所得者	その他の所得者		分離譲渡所得者		合 計	
所得割額	人 員	所得割額	人 員	所得割額	人 員	所得割額
千円 19	人 1,659	千円 3,003	人 213	千円 32,081	人 4,920	千円 40,253
2,338	12,877	322,155	272	32,044	38,922	1,174,862
3,881	3,059	234,603	224	41,905	32,623	2,663,929
3,281	627	85,889	187	38,621	18,101	2,464,921
2,101	263	51,668	111	23,587	9,016	1,747,581
3,021	167	43,778	107	36,696	4,952	1,295,200
1,664	98	34,011	47	17,802	1,585	546,180
1,498	117	53,535	55	28,412	1,312	605,210
0	76	57,109	67	66,798	1,050	783,409
1,590	11	17,154	34	59,675	296	464,944
0	2	6,861	10	117,160	48	255,084
0	0	0	5	44,324	8	65,903
19,393	18,956	909,766	1,332	539,105	112,833	12,107,476

※14表の所得割額は減免後の税額

15. 令和7年度 法人市民税状況調

① 業種別法人数等

業 種	法人数	構成比 (%)	法人税割 (千円)	構成比 (%)	均等割 (千円)	構成比 (%)
農業・林業	98	1.5	3,821	0.2	9,027	1.3
漁業	14	0.2	29,168	1.3	4,459	0.7
鉱業	8	0.1	1,065	0.0	695	0.1
建設業	1,056	16.5	173,342	7.6	85,569	12.7
製造業	608	9.5	669,937	29.5	98,766	14.6
電気・ガス・水道業	32	0.5	86,911	3.8	4,313	0.6
情報通信業	117	1.8	48,665	2.1	16,801	2.5
運輸業・郵便業	264	4.1	72,144	3.2	40,995	6.1
卸売業・小売業	1,596	24.9	305,091	13.4	178,757	26.5
金融業・保険業	148	2.3	615,986	27.1	43,782	6.5
不動産業・物品賃貸業	615	9.6	91,038	4.0	40,643	6.0
学術研究・専門技術サービス	400	6.2	29,079	1.3	33,988	5.0
宿泊業・飲食サービス業	308	4.8	22,758	1.0	30,546	4.5
生活関連サービス業	216	3.4	23,944	1.1	18,580	2.7
教育学習支援業	60	0.9	597	0.0	3,421	0.5
医療福祉	409	6.4	34,277	1.5	25,630	3.8
複合サービス業	81	1.3	2,803	0.1	8,755	1.3
サービス業	377	5.9	62,675	2.8	30,494	4.5
その他	7	0.1	14	0.0	430	0.1
合 計	6,414	100.0	2,273,315	100.0	675,651	100.0

② 組織別法人数等

法人の種類		法人数	構成比 (%)	法人税割 (千円)	構成比 (%)	均等割 (千円)	構成比 (%)
株 式		3,883	60.5	1,801,544	79.2	518,383	76.7
有 限		1,656	25.8	69,068	3.0	88,930	13.2
合 資		8	0.1	0	0.0	560	0.1
合 名		10	0.2	0	0.0	475	0.1
相 互		5	0.1	29,221	1.3	5,050	0.7
公 益	財 団	2	0.0	202	0.0	100	0.0
	社 団	0	0.0	0	0.0	0	0.0
一 般	財 団	14	0.2	8,972	0.4	666	0.1
	社 団	53	0.8	942	0.0	2,579	0.4
宗 教		40	0.6	689	0.0	2,050	0.3
医 療		157	2.4	24,464	1.1	9,642	1.4
学 校		4	0.1	66	0.0	200	0.0
社 会 福 祉		1	0.0	119	0.0	50	0.0
その他		581	9.1	338,028	14.9	46,966	7.0
合 計		6,414	100.0	2,273,315	100.0	675,651	100.0

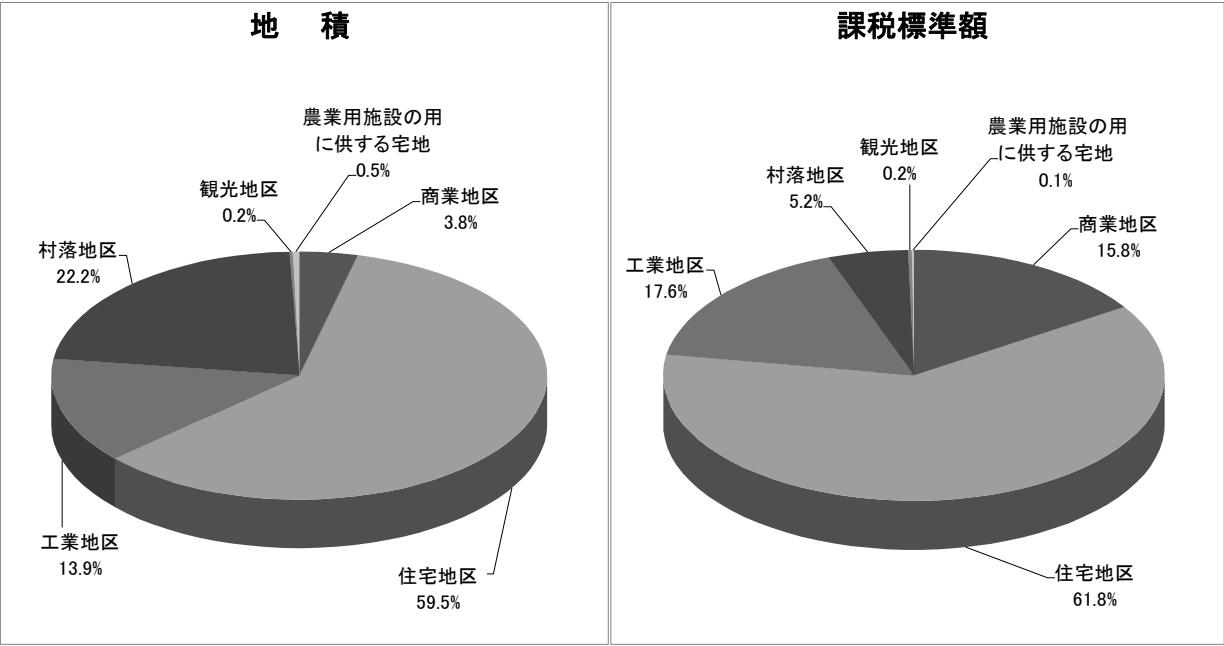
16. 令和7年度 土地に関する調

区 分 地 目		納税義務者数	地 積			
		法定免税 点 以 上 の も の	非課税地積	評価総地積 (A)	法定免税点 未満のもの (B)	法定免税点 以上のもの (A)－(B)
田	一 般 田	人 9,210	㎡ 1,083,588	㎡ 68,555,108	㎡ 1,785,927	㎡ 66,769,181
	勸 告 遊 休 田	5		6,899	0	6,899
	介 在 田 ・ 市街化区域田	474	12,936	633,445	2,382	631,063
畑	一 般 畑	8,117	433,987	16,237,850	1,732,657	14,505,193
	勸 告 遊 休 畑					
	介 在 畑 ・ 市街化区域畑	1,524	9,317	1,391,946	8,153	1,383,793
宅 地	小規模住宅用地	63,463		17,882,478	994,032	16,888,446
	一般住宅用地	42,305		10,625,789	227,251	10,398,538
	商 業 地 等 (非住宅用地)	12,289		14,091,209	39,632	14,051,577
	計	118,057	3,639,014	42,599,476	1,260,915	41,338,561
塩 田						
鉱 泉 地		33	101	215	12	203
池 沼		244	218,356	143,949	46,084	97,865
山 林	一 般 山 林	12,254	38,875,159	297,697,739	26,499,222	271,198,517
	介 在 山 林					
牧 場		14	133,393	184,070	1,779	182,291
原 野		5,290	621,573	9,289,416	1,649,076	7,640,340
雑 種 地	ゴルフ場の用地	31	4,628	1,994,515	442	1,994,073
	遊園地の用地					
	鉄 軌 道 用 地	7	9,605	1,900,605	19	1,900,586
	その他の雑種地	12,098	4,762,405	12,988,485	820,261	12,168,224
	計	12,136	4,776,638	16,883,605	820,722	16,062,883
そ の 他			135,813,688			
合 計 (上記を名寄せしたもの)		72,965	185,617,750	453,623,718	33,806,929	419,816,789

決 定 価 格				筆 数				単位当たり価格	
総額 (C)	法定免税点 未満のもの (D)	法定免税点 以上のもの (C)-(D)=(E)	(E)に係る 課税標準額	非課税地 筆数	評価 総筆数 (F)	法定免税点 未満のもの (G)	法定免税点 以上のもの (F)-(G)	平均価格 (C) (A)	最高価格
千円	千円	千円	千円	筆	筆	筆	筆	円／㎡	円／㎡
7,152,199	162,330	6,989,869	6,973,331	2,759	50,844	2,356	48,488	104	308
1,365	0	1,365	1,365		5	0	5	198	219
3,506,042	6,786	3,499,256	1,189,226	47	900	18	882	5,535	26,476
559,983	51,719	508,264	506,099	972	27,415	4,394	23,021	34	162
11,595,407	25,379	11,570,028	3,907,296	39	3,177	64	3,113	8,330	55,913
328,122,433	7,405,440	320,716,993	53,378,218		111,675	10,817	100,858	18,349	126,824
105,766,735	524,101	105,242,634	35,034,757		66,419	2,859	63,560	9,954	84,679
212,189,322	116,805	212,072,517	143,837,257		26,826	615	26,211	15,058	158,848
646,078,490	8,046,346	638,032,144	232,250,232	3,406	204,920	14,291	190,629	15,166	15,848
14,221	64	14,157	14,157	5	41	3	38	66,144	728,745
43,425	1,315	42,110	29,956	331	413	97	316	302	13,309
4,507,223	351,993	4,155,230	4,155,228	5,856	99,683	15,856	83,827	15	895
3,632	19	3,613	3,613	7	105	2	103	20	109
308,132	21,983	286,149	235,052	1,122	17,345	3,440	13,905	33	19,267
2,082,279	318	2,081,961	1,382,713	6	514	3	511	1,044	1,367
7,442,152	2	7,442,150	4,896,713	43	3,872	1	3,871	3,916	97,312
45,417,122	468,955	44,948,167	30,520,236	7,357	33,327	5,469	27,858	3,497	108,047
54,941,553	469,275	54,472,278	36,799,662	7,406	37,713	5,473	32,240	3,254	108,047
				155,110					
728,711,672	9,137,209	719,574,463	286,065,217	177,060	442,561	45,994	396,567	1,606	

17. 令和7年度 宅地に関する調（法定免税点以上のもの）

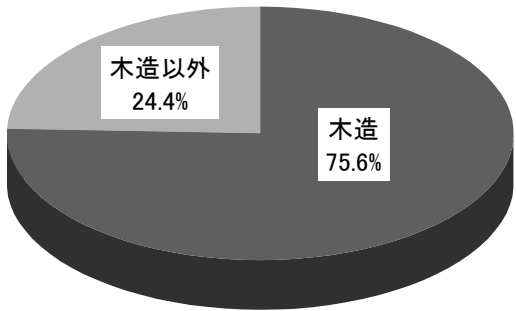
区 分 地 区 別		納税 義務者	地積 (A)	決定価格 (B)	最高価格地の 所在地番	課税標準額	筆数	単位当たり価格	
								平均価格 (B/A)	最高価格
商業地区	繁 華 街	人 24	m ² 6,434	千円 205,034	竹崎町三丁目	千円 137,803	筆 49	円/m ² 31,867	円/m ² 36,752
	高 度 商 業 地 区 I								
	高 度 商 業 地 区 II	47	69,498	6,286,884	竹崎町四丁目	3,963,374	73	90,461	158,848
	普 通 商 業 地 区	1,601	1,502,533	55,703,410	竹崎町四丁目	32,618,953	3,474	37,073	124,320
	計	1,672	1,578,465	62,195,328	竹崎町四丁目	36,720,130	3,596	39,402	158,848
住宅地区	併 用 住 宅 地 区	5,397	3,253,245	81,056,818	秋根南町一丁目	37,893,353	10,101	24,916	82,212
	高 級 住 宅 地 区								
	普 通 住 宅 地 区	52,933	21,349,237	400,758,188	伊倉新町一丁目	105,624,352	86,501	18,772	70,119
	計	58,330	24,602,482	481,815,006	秋根南町一丁目	143,517,705	96,602	19,584	82,212
工業地区	大 工 場 地 区	67	3,068,670	27,997,511	幡生宮の下町	19,491,142	407	9,124	20,425
	中 工 場 地 区	1,093	2,645,217	30,756,627	秋根北町	19,686,456	2,383	11,627	43,197
	家 内 工 業 地 区								
	計	1,160	5,713,887	58,754,138	秋根北町	39,177,598	2,790	10,283	43,197
村落地区	集 団 地 区	3,604	2,782,590	10,277,775	藤ヶ谷町	3,918,539	6,437	3,694	18,145
	村 落 地 区	8,054	6,403,271	23,276,862	大字有富字高堂下	8,047,440	14,733	3,635	20,785
	計	11,658	9,185,861	33,554,637	大字有富字高堂下	11,965,979	21,170	3,653	20,785
観 光 地 区		97	86,080	1,129,764	豊浦町大字川棚字片山	537,387	230	13,125	21,354
農業用施設の用に供する宅地		98	171,786	583,271	清末千房二丁目	331,433	183	3,395	11,290
合 計		73,015	41,338,561	638,032,144	竹崎町四丁目	232,250,232	124,571	15,434	158,848



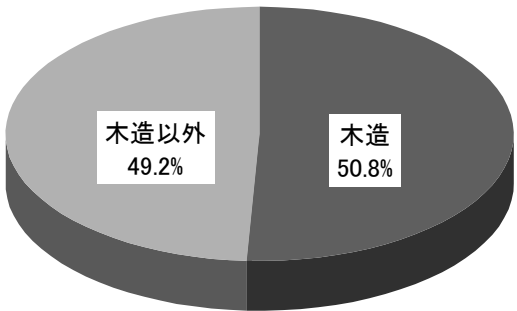
18. 令和7年度 家屋に関する調

区 分		個 人 が 所 有 す る 家 屋			法 人 が 所 有 す る 家 屋			合 計		
		総数 (A)	法定免税点 未満のもの (B)	法定免税点 以上のもの (A)－(B)	総数 (C)	法定免税点 未満のもの (D)	法定免税点 以上のもの (C)－(D)	総数 (E)	法定免税点 未満のもの (F)	法定免税点 以上のもの (E)－(F)
納税義務者数 (人)		88,627	7,425	81,202	3,650	171	3,479	92,277	7,596	84,681
棟 数	木 造 (棟)	115,623	9,361	106,262	4,565	155	4,410	120,188	9,516	110,672
	木 造 以 外 (棟)	28,362	263	28,099	10,487	40	10,447	38,849	303	38,546
	計 (棟)	143,985	9,624	134,361	15,052	195	14,857	159,037	9,819	149,218
床 面 積	木 造 (㎡) (i)	9,097,342	451,450	8,645,892	463,213	7,379	455,834	9,560,555	458,829	9,101,726
	木 造 以 外 (㎡) (ii)	3,797,807	6,312	3,791,495	5,460,610	1,368	5,459,242	9,258,417	7,680	9,250,737
	計 (㎡) (iii)	12,895,149	457,762	12,437,387	5,923,823	8,747	5,915,076	18,818,972	466,509	18,352,463
決 定 価 格	木 造 (千円) (iv)	175,426,658	635,213	174,791,445	10,005,132	11,496	9,993,636	185,431,790	646,709	184,785,081
	木 造 以 外 (千円) (v)	144,058,408	25,620	144,032,788	205,181,702	4,819	205,176,883	349,240,110	30,439	349,209,671
	計 (千円) (vi)	319,485,066	660,833	318,824,233	215,186,834	16,315	215,170,519	534,671,900	677,148	533,994,752
単 位 当 た り 価 格	木 造 (円/㎡) (iv/i)	19,283	1,407	20,217	21,599	1,558	21,924	19,396	1,409	20,302
	木 造 以 外 (円/㎡) (v/ii)	37,932	4,059	37,988	37,575	3,523	37,583	37,721	3,963	37,749
	計 (円/㎡) (vi/iii)	24,776	1,444	25,634	36,326	1,865	36,377	28,411	1,452	29,097

棟 数



床 面 積



19. 令和7年度 償却資産に関する調

納税義務者数		個人433人	法人2,580人	計3,013人
区 分	種 類	決定価格	課税標準額	課 税 標 準
				課税標準の特例規定の適用をうけるもの(A)
市長が価格等を決定したもの		千円	千円	千円
	構 築 物	37,337,243	37,143,461	163,391
	機 械 及 び 装 置	152,148,038	146,727,764	2,928,025
	船 舶	6,114,787	3,277,907	2,804,874
	航 空 機	0	0	0
	車 両 及 び 運 搬 具	1,400,621	1,383,430	17,191
	工 具 ・ 器 具 及 び 備 品	30,228,929	30,167,092	36,339
	小 計 (B)	227,229,618	218,699,654	5,949,820
法第389条関係	総務大臣が価格等を決定し配分したもの	76,122,615	71,456,046	
	県知事等が価格等を決定し配分したもの	0	0	
	小 計 (C)	76,122,615	71,456,046	
法第743条第1項の規定により県知事が価格等を決定したもの (D)		0	0	
合 計 (B)+(C)+(D)		303,352,233	290,155,700	
同上内訳	下 関 市 分 の 額		290,155,700	
	山 口 県 分 の 額		0	

20. 市長が価格等を決定したもののうち法第349条の3又は法附則第15条若しくは旧法附則

区分	条・項及び 特例率	法 第 3 4							
		第 2 項				第 4 項			
		$\frac{1}{3}$		$\frac{2}{3}$		$\frac{1}{4}$			
決 定 価 格 （ 千 円 ）		5,935,537		903,869		64,011			
課 税 標 準 額 （ 千 円 ）		1,978,512		602,580		16,003			
区分	条・項及び 特例率	法 附 則 第 1 5 条							
		第 2 項				第 2 5 項	第 4 3 項	賃上げ目標あり	
		わがまち特例							
		$\frac{1}{6}$	$\frac{1}{3}$	$\frac{1}{2}$	$\frac{2}{3}$	$\frac{1}{3}$	$\frac{1}{2}$	$\frac{1}{3}$	
決 定 価 格 （ 千 円 ）		120,552	28,333	5,052	18,772	35,754	520	423,015	261,300
課 税 標 準 額 （ 千 円 ）		20,092	9,444	2,526	12,514	11,918	260	211,507	87,100

額 の 内 訳		摘 要
(A)以外のもの		
千円		
36,980,070		
143,799,739		
473,033		
0		
1,366,239		
30,130,753		
212,749,834		

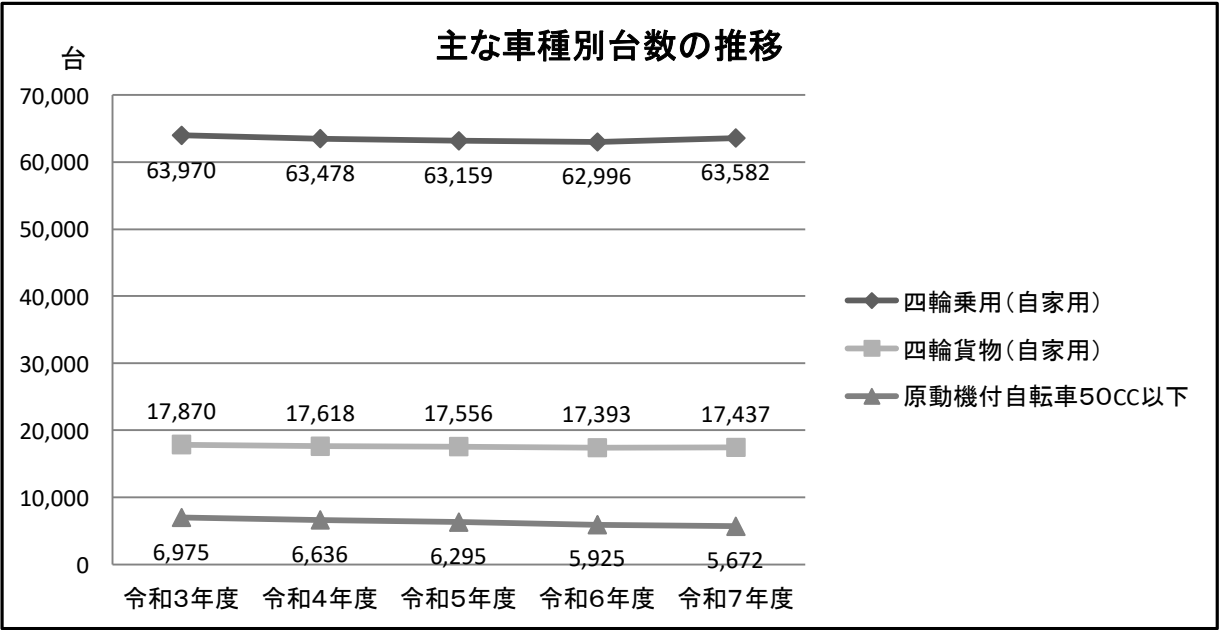
第 6 4 条 (固定資産税等の課税標準の特例) の規定の適用を受けるものに関する調

9条の3					
第5項			第9項		第23項
$\frac{1}{2}$			$\frac{1}{2}$		$\frac{3}{5}$
5,577,743			378,078		10,136
2,788,871			189,039		6,082
				令和3年地方税法等改正法附則第13条第1項(旧法附則第64条)	合計
旧第3項	旧第7項		旧第32項		
$\frac{1}{3}$	$\frac{2}{3}$	$\frac{5}{6}$	$\frac{1}{2}$	$\frac{0}{0}$	
8,315	748	33	20,146	687,868	14,479,782
2,772	499	28	10,073	0	5,949,820

2 1. 軽自動車税（種別割）に関する調

（当初課税台数及び調定額）

		令和5年度		令和6年度		令和7年度	
		台数	税額	台数	税額	台数	税額
原 動 機 付 自 転 車 5 0 CC 以 下		6,295	12,590,000	5,925	11,850,000	5,672	11,344,000
特 定 小 型		—	—	9	18,000	31	62,000
原 動 機 付 自 転 車 9 0 CC 以 下		578	1,156,000	542	1,084,000	543	1,086,000
原 動 機 付 自 転 車 1 2 5 CC 以 下		2,172	5,212,800	2,278	5,467,200	2,329	5,589,600
軽 自 動 車 二 輪		2,268	8,164,800	2,329	8,384,400	2,396	8,625,600
軽 自 動 車 三 輪		1	4,600	1	4,600	1	4,600
ミ ニ カ ー		122	451,400	132	488,400	137	506,900
四 輪 乗 用	営 業 用	4	27,500	12	86,500	22	152,900
	自 家 用	63,159	635,553,000	62,996	647,178,300	63,582	668,257,800
四 輪 貨 物	営 業 用	504	1,826,600	501	1,877,300	500	1,886,100
	自 家 用	17,556	89,352,600	17,393	89,491,300	17,437	90,705,800
特 殊 自 動 車 農 耕 作 業 用		3,561	8,546,400	3,545	8,508,000	3,460	8,304,000
二 輪 の 小 型 自 動 車		2,996	17,976,000	2,955	17,730,000	3,018	18,108,000
小 型 特 殊 自 動 車		366	2,159,400	370	2,183,000	379	2,236,100
計		99,582	783,021,100	98,988	794,351,000	99,507	816,869,400



2 2. 市たばこ税に関する調

年 度		令和4年度	令和5年度	令和6年度
項 目				
本 数	従量割（1,000本につき） 令和3年10月1日以降 6,552円	本 283,293,323	本 283,827,834	本 279,369,057
	手持品課税	本 0	本 0	本 0
調 定 額		円 1,856,137,813	円 1,859,639,925	円 1,830,426,027

2 3. 入湯税に関する調

	令和4年度		令和5年度		令和6年度	
	施設数	入湯客数	施設数	入湯客数	施設数	入湯客数
旧 下 関	6	人 125,039	7	人 137,569	7	人 145,643
旧 菊 川	1	11,871	1	12,808	1	12,121
旧 豊 田	3	137,976	4	162,496	4	180,895
旧 豊 浦	8	68,024	8	67,527	7	64,418
旧 豊 北	2	41,591	2	51,166	2	56,321
計	20	384,501	22	431,566	21	459,398
調 定 額	円 34,901,950		円 38,636,800		円 40,509,600	

【入湯客1人につき150円(宿泊), 50円(日帰り)】

24. 還付に関する調

税 目 別		令 和 4 年 度		令 和 5 年 度		令 和 6 年 度	
		件 数	金 額	件 数	金 額	件 数	金 額
市 県 民 税	現	件 6,277	円 95,517,505	件 6,568	円 49,441,030	件 8,600	円 59,875,865
	過	3,811	41,425,474	3,723	39,275,045	3,811	52,572,498
固 定 資 産 税	現	843	13,882,522	1,190	20,173,601	1,083	22,018,058
都 市 計 画 税	過	455	8,378,601	543	11,697,963	504	6,635,432
法 人 市 民 税	現	378	28,491,950	373	47,713,000	416	29,409,200
	過	514	71,192,800	502	78,508,800	477	82,656,100
軽 自 動 車 税	現	67	513,914	72	521,700	103	839,855
	過	69	566,500	34	271,580	47	346,900
特 別 土 地 保 有 税	現	0	0	0	0	0	0
	過	0	0	0	0	0	0
市 た ば こ 税	現	0	0	0	0	0	0
	過	0	0	0	0	0	0
入 湯 税	現	1	11,100	4	30,050	2	5,350
	過	0	0	0	0	0	0
還 付 加 算 金	過	424	3,514,600	331	3,422,500	278	1,944,800
督 促 手 数 料	現	392	39,200	353	35,300	210	21,000
	過	150	15,000	107	10,700	183	18,300
延 滞 金	現	23	36,838	15	29,900	14	12,500
	過	23	158,900	22	52,600	12	38,600
特 例 還 付 金	過	0	0	0	0	0	0
合 計	現	7,981	138,493,029	8,575	117,944,581	10,428	112,181,828
	過	5,446	125,251,875	5,262	133,239,188	5,312	144,212,630
	計	13,427	263,744,904	13,837	251,183,769	15,740	256,394,458