

下関市水産統計年報

2023 年

令和 5 年 1 月 ～ 12 月



SHIMONOSEKI

目

◎遠洋漁業の部	
1 下関漁港を根拠地とする漁船登録上の漁船勢力	
ア 大臣許可、承認漁業に係る漁船	1
イ 知事許可、自由漁業に係る漁船	2
2 漁業種類別入港隻数	3
3 過去10ヶ年の漁業種類別入港隻数の推移	4
4 漁業種類別水揚量及び推定水揚金額	5
5 過去10ヶ年の漁業種類別水揚量の推移	6
6 過去10ヶ年の山口・九州主要5漁港水揚量の推移	7
過去10ヶ年の山口・九州主要5漁港水揚金額の推移	8
7 主要魚種別水揚量（下関漁港総水揚量）	9
8 主要魚種別平均単価	
下関漁港地方卸売市場（本港市場）扱い（日本物）	10
◎沿岸漁業の部	
下関市漁協位置図	11
1 漁業協同組合（支店）別経営体数・就業者数・組合員数	12
年別経営体数・就業者数・組合員数	14
漁業協同組合（支店）別概況・組合員年齢構成	15
2 漁業協同組合（支店）別船型別漁船数	17
3 漁業協同組合（支店）別年別水揚量・水揚金額	19
所管別水揚量・水揚金額の推移	21
4 漁業協同組合（支店）別月別水揚量・水揚金額	22
所管別水揚量・水揚金額の割合	24
○漁業種類別	
5 漁業協同組合（支店）別漁業種類別水揚量・水揚金額	25
沿岸主要漁業種類別（抜粋）年別水揚量・水揚金額	27

次

6 漁業種類別月別水揚量・水揚金額（下関市総計）	28
漁業種類別月別水揚量・水揚金額（本庁管内合計）	29
(1) 山口県漁協 蓋井島支店	30
(2) 山口県漁協 吉母支店	31
(3) 山口県漁協 吉見支店	32
(4) 山口県漁協 下関ひびき支店	33
(5) 山口県漁協 六連島支店	34
(6) 山口県漁協 下関南風泊支店	35
(7) 山口県漁協 彦島支店	36
(8) 山口県漁協 伊崎支店	37
(9) 山口県漁協 壇之浦支店	38
(10) 山口県漁協 長府支店	39
(11) 山口県漁協 才川支店	40
(12) 山口県漁協 王司支店	41
(13) 山口県漁協 王喜支店	42
漁業種類別月別水揚量・水揚金額（豊浦総合支所管内合計）	43
(1) 山口県漁協 湯玉支店	44
(2) 山口県漁協 小串支店	45
(3) 山口県漁協 川棚支店	46
(4) 黒井漁協	47
(5) 山口県漁協 豊浦室津支店	48
漁業種類別月別水揚量・水揚金額（豊北総合支所管内合計）	49
(1) 角島漁協	50
(2) 山口県漁協 栗野支店	51
(3) 山口県漁協 阿川支店	52
(4) 山口県漁協 豊浦支店	53
(5) 山口県漁協 肥中支店	54
(6) 山口県漁協 特牛支店	55
(7) 山口県漁協 和久支店	56
(8) 山口県漁協 矢玉支店	57
(9) 山口県漁協 二見支店	58

○魚種別

7 漁業協同組合（支店）別魚種別水揚量・水揚金額	5 9
沿岸主要魚種別（抜粋）年別水揚量	6 3
沿岸漁業魚種別年別平均単価	6 4
沿岸主要魚種別（抜粋）年別平均単価	7 8
8 魚種別月別水揚量・水揚金額（下関市総計）	7 9
魚種別月別水揚量・水揚金額（本庁管内合計）	8 1
（1）山口県漁協 蓋井島支店	8 3
（2）山口県漁協 吉母支店	8 4
（3）山口県漁協 吉見支店	8 5
（4）山口県漁協 下関ひびき支店	8 6
（5）山口県漁協 六連島支店	8 7
（6）山口県漁協 下関南風泊支店	8 8
（7）山口県漁協 彦島支店	8 9
（8）山口県漁協 伊崎支店	9 0
（9）山口県漁協 壇之浦支店	9 1
（1 0）山口県漁協 長府支店	9 2
（1 1）山口県漁協 才川支店	9 3
（1 2）山口県漁協 王司支店	9 4
（1 3）山口県漁協 王喜支店	9 4
魚種別月別水揚量・水揚金額（豊浦総合支所管内合計）	9 5
（1）山口県漁協 湯玉支店	9 7
（2）山口県漁協 小串支店	9 8
（3）山口県漁協 川棚支店	9 9
（4）黒井漁協	1 0 0
（5）山口県漁協 豊浦室津支店	1 0 1
魚種別月別水揚量・水揚金額（豊北総合支所管内合計）	1 0 2
（1）角島漁協	1 0 4
（2）山口県漁協 栗野支店	1 0 5
（3）山口県漁協 阿川支店	1 0 6
（4）山口県漁協 豊浦支店	1 0 7
（5）山口県漁協 肥中支店	1 0 8
（6）山口県漁協 特牛支店	1 0 9
（7）山口県漁協 和久支店	1 1 0
（8）山口県漁協 矢玉支店	1 1 1
（9）山口県漁協 二見支店	1 1 2

◎ 下関市地方卸売市場の部

1 地方卸売市場別年別取扱量・取扱金額	1 1 3
地方卸売市場別取扱量の推移	1 1 4
地方卸売市場別取扱金額の推移	1 1 5
地方卸売市場別取扱平均単価の推移	1 1 6
2 産地別月別取扱量・取扱金額	
唐戸市場	1 1 7
南風泊市場	1 1 8
3 品目別月別取扱量・取扱金額	
唐戸市場	1 1 9
南風泊市場	1 2 0
特牛市場	1 2 1
4 地方卸売市場別年別ふぐ取扱量・取扱金額	1 2 2

◎ 水産物輸入の部

1 主な輸入品目（魚介類）	1 2 4
2 国別主な輸入品目（魚介類）	1 2 5
3 国別年別輸入量・輸入金額（魚介類）	1 2 6

【注意】

- ・数字は四捨五入表記されています。
- ・各表中及び各グラフ中の表示単位未満の数値は四捨五入したため、内訳の計と総計が合わない場合があります。
- ・水揚金額については税込み表記。

1 下関漁港を根拠地とする漁船登録上の漁船勢力

ア 大臣許可、承認漁業に係る漁船

(単位:隻、トン、PS、KW)

船型 区分 漁業種類	10トン未満			10～15トン未満			15～20トン未満			20～30トン未満			30～50トン未満			50～100トン未満			100～200トン未満			200～500トン未満			500～1,000トン未満			1,000トン以上			総 計		
	隻	総トン	ps	隻	総トン	ps	隻	総トン	ps	隻	総トン	ps	隻	総トン	ps	隻	総トン	ps	隻	総トン	ps	隻	総トン	ps	隻	総トン	ps	隻	総トン	ps			
	数	数	kw	数	数	kw	数	数	kw	数	数	kw	数	数	kw	数	数	kw	数	数	kw	数	数	kw	数	数	kw	数	数	kw			
遠洋底びき網																														-	-	-	
以西底びき網																														-	-	-	
沖合底びき網																10	750	3,240 1,470											10	750	3,240 1,470		
大中型まき網 (網 船)																														-	-	-	
大中型まき網 (付属船)																2	170	1,000 -											2	170	1,000 -		
一 本 釣																														-	-	-	
は え な わ																														-	-	-	
さ し 網																														-	-	-	
官 公 庁 船	1	1.1	- 60	1	12	90 -												1	114	700 -				1	995	- 1,700	1	2,352	- 3,900	5	3,474	790 5,660	
計	1	1.1	- 60	1	12	90 -	-	-	-	-	-	-	-	-	-	12	920	4,240 1,470	1	114	700 -	-	-	-	1	995	- 1,700	1	2,352	- 3,900	17	4,394	5,030 7,130

令和5年4月1日現在

資料:山口県下関水産振興局

イ 知事許可、自由漁業に係る漁船

(単位: 隻、トン、PS、KW)

船型 区分 漁業種類	3トン未満			3～5トン未満			5～10トン未満			10～15トン未満			15～20トン未満			20～50トン未満			50トン以上			総 計		
	隻数	総トン数	ps	隻数	総トン数	ps	隻数	総トン数	ps	隻数	総トン数	ps	隻数	総トン数	ps	隻数	総トン数	ps	隻数	総トン数	ps	隻数	総トン数	ps
			kw			kw			kw			kw			kw			kw			kw			kw
採 介 藻	6	4.46	30	4	19.48	90															10	23.94	120	
			250			46																		
定 置 網	1	0.40	－	3	13.21	140															4	13.61	140	
			30			201																		231
一 本 釣	65	92.12	1,568	23	98.20	1,225	5	33.40	280	1	11.46	90	2	31.00	－						96	266.18	3,163	
			1,762			996			808			－			1,684									5,250
はえなわ	2	2.21	－	3	14.30	180	2	12.90	90	1	12.73	120	1	16.00	160						9	58.14	550	
			66			201			421			－			－									688
さ し 網				1	4.80	90															1	4.80	90	
						－																	－	
ま き 網 （ 網 船 ）													1	19.00	180						1	19.00	180	
												－						－						
ま き 網 （ 付 属 船 ）										2	23.00	150	2	37.58	190						4	60.58	340	
												636			479								1,115	
敷 網										3	41.05	390									3	41.05	390	
									－						－									
小型底びき網	23	66.23	150	6	25.80	15															29	92.03	165	
			624			240																		864
ひ き 網																					－	－	－	
																		－						
雑 漁 業	24	21.87	198	1	3.00	70															25	24.87	268	
			943			－																	943	
計	121	187.29	1,946	41	178.79	1,810	7	46.30	370	7	88.24	750	6	103.58	530	－	－	－	－	－	182	604.20	5,406	
			3,675			1,684			1,229			636			2,163			－					－	－

(注) 山口県漁協(伊崎支店、彦島支店、下関南風泊支店)所属漁船のみ

令和5年4月1日現在

資料: 山口県下関水産振興局

2 漁業種類別入港隻数

(単位: 隻)

月 漁業種類		1	2	3	4	5	6	7	8	9	10	11	12	計
本 港	沖 合 底 び き 網 漁 業	38	36	44	42	38			26	46	44	42	48	404
	大 中 型 ま き 網 漁 業				1	3								4
	沿 岸 漁 業	306	303	358	92	174	209	232	174	176	257	150	290	2,721
	輸入水産物	中国物												0
		韓国物												0
		その他												0
	分 港	ふぐ(天然・養殖・輸入) (唐 戸 魚 市)	9	14	6	28	1				1	4	10	73
		輸 入 水 産 物 (ふ ぐ を 除 く)												0
計		353	353	408	163	216	209	232	200	222	302	196	348	3,202

(注) 入港隻数とは、水揚げのために入港した漁船の延べ隻数である。

資料: 山口県下関水産振興局

3 過去10ヶ年の漁業種類別入港隻数の推移

(単位: 隻)

年次 漁業種類		H26	H27	H28	H29	H30	R1	R2	R3	R4	R5
本 港	以西底びき網漁業										
	沖合底びき網漁業	594	584	584	584	556	556	512	424	390	404
	大中型まき網漁業								1	3	4
	は え な わ 漁 業										
	沿 岸 漁 業	5,241	5,348	4,812	4,703	4,204	3,781	3,113	3,143	2,694	2,721
	輸入水産物	中国物									
		韓国物									
		その他									
	ふぐ(天然・養殖・輸入) (唐 戸 魚 市)	145	75	98	113	121	99	96	54	83	73
分 港	輸 入 水 産 物 (ふ ぐ を 除 く)										
計		5,980	6,007	5,494	5,400	4,881	4,436	3,721	3,622	3,170	3,202

資料: 山口県下関水産振興局

4 漁業種類別水揚量及び推定水揚金額

(単位:トン、千円)

区分 月	本 港												南 風 泊 分 港						計	
	沖 合 底 び き 網 漁 業		大 中 型 ま き 網 漁 業		沿 岸 漁 業		輸 入 水 産 物		搬 入 物		冷 凍 魚		輸 入 水 産 物 (ふぐを除く)		ふぐ (天然・養殖の輸入物)		そ の 他			
	水 揚 数 量	水 揚 金 額	水 揚 数 量	水 揚 金 額	水 揚 数 量	水 揚 金 額	水 揚 数 量	水 揚 金 額	水 揚 数 量	水 揚 金 額	水 揚 数 量	水 揚 金 額	水 揚 数 量	水 揚 金 額	水 揚 数 量	水 揚 金 額	水 揚 数 量	水 揚 金 額	水 揚 数 量	水 揚 金 額
1	351	267,254			84	85,301			994	455,800	10	9,074			126 ()	406,289 ()	17	10,186	1,582	1,233,904
2	380	323,055			116	107,141			942	425,887	25	15,059			215 ()	486,728 ()	38	22,625	1,716	1,380,494
3	490	320,015			181	140,601			1,208	545,738	25	13,526			210 ()	346,498 ()	30	18,359	2,144	1,384,737
4	373	275,620	43	3,482	76	82,668			1,293	570,514	14	14,312			110 ()	177,658 ()	22	12,766	1,930	1,137,020
5	299	208,775	74	20,181	483	144,334			1,668	713,106	7	9,982			115 ()	110,804 ()	19	14,008	2,667	1,221,190
6					366	132,120			1,146	548,313	21	9,971			140 ()	91,626 ()	2	2,697	1,676	784,727
7					235	112,809			946	515,161	7	9,038			69 ()	81,051 ()	0	336	1,257	718,396
8	164	233,401			153	114,417			706	387,778	8	10,289			43 ()	86,152 ()			1,074	832,036
9	349	306,486			281	105,597			1,139	521,400	8	10,189			59 ()	92,378 ()	0	575	1,836	1,036,627
10	415	276,944			257	112,895			999	454,938	11	13,496			97 (6)	216,588 (11,187)	16	10,636	1,795	1,085,497
11	381	258,789			115	70,649			816	404,135	18	15,907			136 (21)	425,619 (54,586)	54	35,035	1,520	1,210,134
12	419	301,525			83	97,175			971	509,150	23	35,614			296 (12)	967,964 (32,242)	12	7,750	1,806	1,919,177
計	3,621	2,771,863	117	23,663	2,430	1,305,707			12,828	6,051,919	178	166,456			1,616 (39)	3,489,354 (98,015)	211	134,975	21,002	13,943,937

※()内はふぐ天然・養殖の輸入物

資料: 山口県下関水産振興局

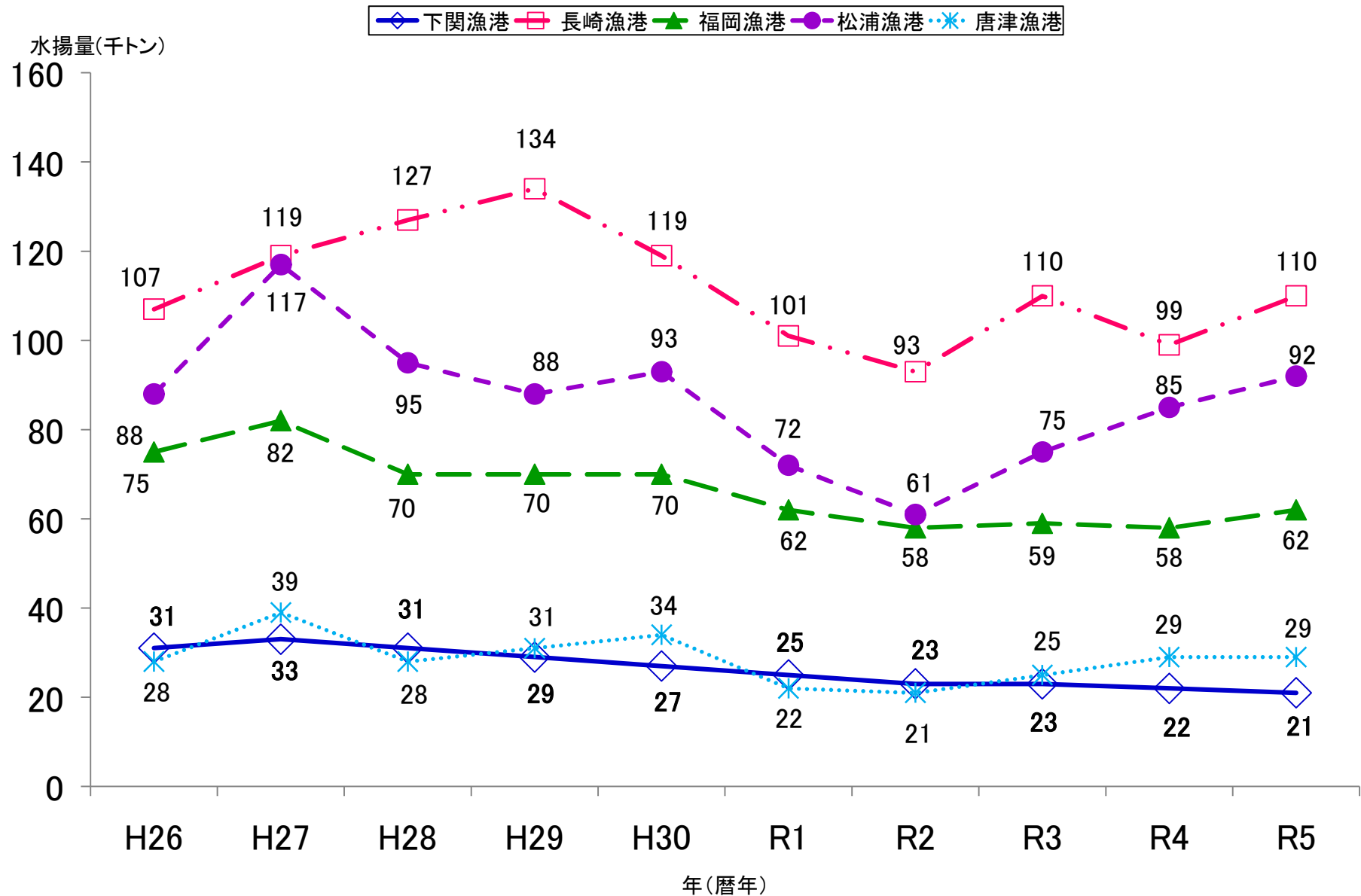
5 過去10ヶ年の漁業種類別水揚量の推移

(単位: 隻、トン、千円)

	本 港																		南 風 泊 分 港								合 計		
	以西底びき網 漁 業		沖合底びき網 漁 業		大中型まき網 漁 業		はえなわ 漁 業		沿岸漁業		輸 入 水 産 物				搬 入 物	冷凍魚	計		輸入水産物 (ふぐを除く)		ふぐ		その他						
											韓国鮮魚		その他								水 揚	搬入							
	隻数	数 量	隻数	数 量	隻数	数 量	隻数	数 量	隻数	数 量	隻数	数 量	隻数	数 量	数 量	数 量	隻 数	数 量	隻数	数 量	隻数	数 量	数 量	隻 数	数 量	推定金額			
H26			594	5,646					5,241	3,449					17,699	1,263	5,835	28,057			145	462	2,735	36	5,980	31,290	17,560,782		
H27			584	5,508					5,348	5,855					18,132	1,109	5,932	30,603			75	349	2,399	30	6,007	33,380	19,551,459		
H28			584	5,334					4,812	3,962					17,609	1,191	5,396	28,097			98	265	2,668	40	5,494	31,070	19,958,940		
H29			584	4,983					4,703	3,975					16,281	1,212	5,287	26,451			113	387	2,484	59	5,400	29,381	18,132,892		
H30			556	4,327					4,204	4,216					14,044	1,273	4,760	23,859			121	337	2,368	60	4,881	26,624	15,993,321		
R1			556	4,492					3,781	3,122					13,877	1,088	4,337	22,579			99	247	2,457	56	4,436	25,339	15,597,914		
R2			512	4,093					3,113	2,374					14,054	292	3,625	20,814			96	247	1,504	450	3,721	23,015	13,116,921		
R3			424	3,585	1	27			3,143	2,996					14,216	273	3,568	21,097			54	179	1,617	225	3,622	23,119	13,072,820		
R4			390	3,277	3	56			2,694	2,507					14,413	152	3,087	20,405			83	156	1,583	151	3,170	22,295	13,804,826		
R5			404	3,621	4	117			2,721	2,430					12,828	178	3,129	19,174			73	203	1,414	211	3,202	21,002	13,943,937		

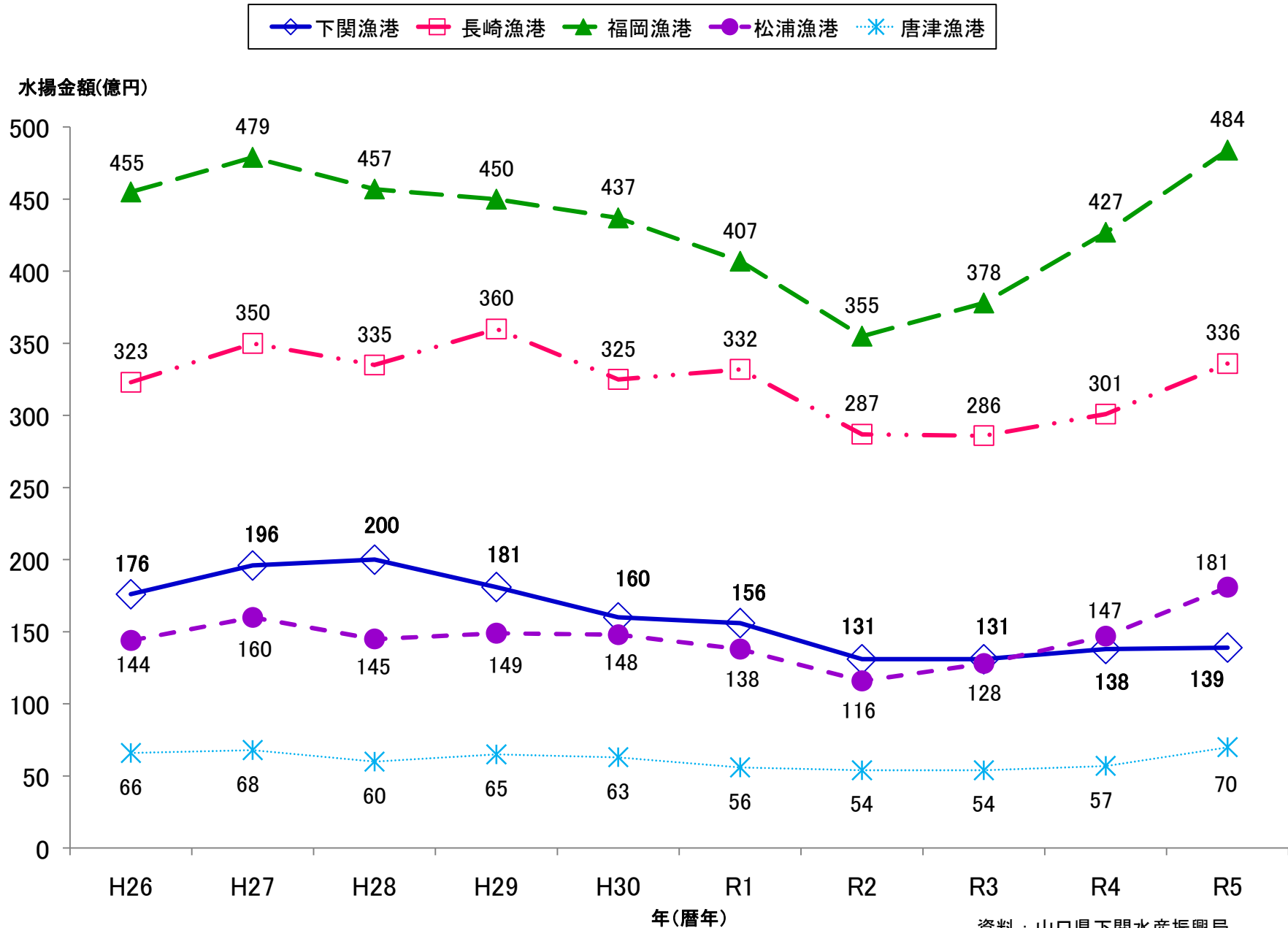
資料: 山口県下関水産振興局

6 過去10ヶ年の山口・九州主要5漁港水揚量の推移



資料：山口県下関水産振興局

6 過去10ヶ年の山口・九州主要5漁港水揚金額の推移



7 主要魚種別水揚量(下関漁港総水揚量)

魚種		(単位:トン)													
		1	2	3	4	5	6	7	8	9	10	11	12	計	
イ	ワ	シ	12	29	57	27	26	22	13	15	16	7	8	7	238
ア		ジ	21	23	37	34	125	58	45	29	81	84	46	29	611
サ		バ	7	9	11	50	155	36	35	15	37	22	8	10	396
ブ		リ	12	16	15	16	12	7	20	18	20	19	11	16	181
サ	ワ	ラ	24	21	10	3	1	1	5	3	5	7	7	18	105
キ	ダ	イ	61	95	131	82	95	19	15	34	83	113	100	88	916
ア	マ	ダ	2	3	6	6	7	2	1	10	22	25	23	10	117
ヒ	ラ	メ	13	8	6	9	7	1	1	1	1	3	6	11	68
ホ	ウ	ボ	0	1	3	2	5	3	0	0	3	3	2	2	24
イ		カ	17	23	115	64	77	8	6	7	24	31	13	15	399
カ	レ	イ	141	67	52	65	34	25	27	28	47	54	59	98	696
タ	チ	ウ	20	10	13	6	4	0	2	1	2	6	5	4	72
マ	ダ	イ	13	27	29	17	29	7	9	18	46	41	28	32	298
チ	ダ	イ	2	7	11	5	19	6	4	12	17	9	8	7	107
ニ		ベ	4	4	4	5	3	3	3	1	2	3	1	3	35
グ		チ	10	11	4	2	1	0	0	0	0	0	1	1	32
エ		ソ	29	33	53	22	29	14	13	14	22	38	40	39	345
フ		カ	1	1	2	1	1	0	0	1	2	1	0	0	11
エ		イ	14	8	7	10	3	2	2	3	2	2	2	3	58
ハ		モ	2	1	1	1	5	6	7	4	3	3	2	1	36
メ	ン	タ	5	4	1	1	1	0	2	2	2	3	5	3	26
ヨ	コ	ワ	20	4	1	0	1	3	2	2	3	4	4	16	59
カ	ワ	ハ	3	5	27	24	47	33	15	10	18	9	6	5	201
マ	ナ	ガ	5	35	12	2	2	6	14	11	2	1	2	2	94
ム		ツ	29	44	35	58	37	3	3	96	69	27	16	22	439
カ	ツ	オ	1	2	7	5	9	12	16	9	10	11	5	6	94
キ	ン	タ	1	1	2	1	1	0	0	0	0	3	2	1	12
ア	ナ	ゴ	18	23	32	24	14	8	3	3	9	31	27	32	221
マ	ト	ウ	11	9	20	14	15	3	4	4	28	38	30	19	194
シ	タ	ビ	1	1	1	0	1	7	3	0	0	0	0	0	14
ア	ン	コ	30	26	30	32	25	10	3	16	26	42	46	29	315
カ		ニ	0	0	0	0	0	1	1	0	1	4	3	1	11
タ		コ	4	10	14	11	5	4	3	4	4	1	2	3	65
エ	ビ	類	2	2	3	3	2	1	0	1	2	3	2	3	23
ト	ラ	フ	122	147	108	51	30	20	29	30	25	65	135	293	1,055
そ	の	他	11	77	116	69	145	161	47	15	40	37	20	52	791
カ	マ	ス	4	3	4	2	1	2	0	3	2	8	9	33	71
シ	イ	ラ				2	4	2	0	2	2	1	1	1	15
コ	ノ	シ	0		0	0	0	0	0	0	0	0	0		1
メ	ッ	キ	5	7	6	6	2	1	0	0	3	3	3	3	39
サ	ヨ	リ				0									0
サ	ン	マ								0	2	3	1	0	7
シ		ス	2	2	1	0	0	0	0	0	0	1	0	0	7
イ	ト	ヨ	3	10	12	6	8	9	3	8	8	8	7	6	88
カ	サ	ゴ	3	15	14	8	7	1	1	4	7	6	6	5	78
ウ	ナ	ギ	0	0	0	1	1	1	4	1	0	0	0	0	9
サ		ケ	3	3	4	4	5	3	3	5	4	3	3	6	48
ス	ケ	ソ								0					0
ワ	カ	メ	4	6	4	0	0	0	0	0	0	0	0	2	18
ナ	マ	コ	13	15	28	2							0	2	61
ウ		ニ	0	0	0	1	1	0	0	1	0	0	0	1	6
貝		類	5	6	6	5	9	4	6	4	2	3	4	14	67
ア	カ	ガ													
サ	ザ	エ	20	39	32	23	21	5	17	14	10	20	56	16	272
ア	サ	リ	1	1	1	2	2	1	1	0	0	1	1	1	12
ホ	タ	テ	0	1	1	0	1	0	1	1	1	1	1	1	8
冷	凍	魚	10	26	25	14	7	21	7	8	8	11	18	23	179
そ	の	他	836	793	1,034	1,132	1,627	1,133	864	604	1,112	979	736	810	11,658
計			1,582	1,716	2,144	1,930	2,667	1,676	1,257	1,074	1,836	1,795	1,520	1,806	21,002

空欄は水揚実績なし(0は1トン未満)

資料:山口県下関水産振興局

8 主要魚種別平均単価

下関漁港地方卸売市場(本港市場)扱い(日本物)

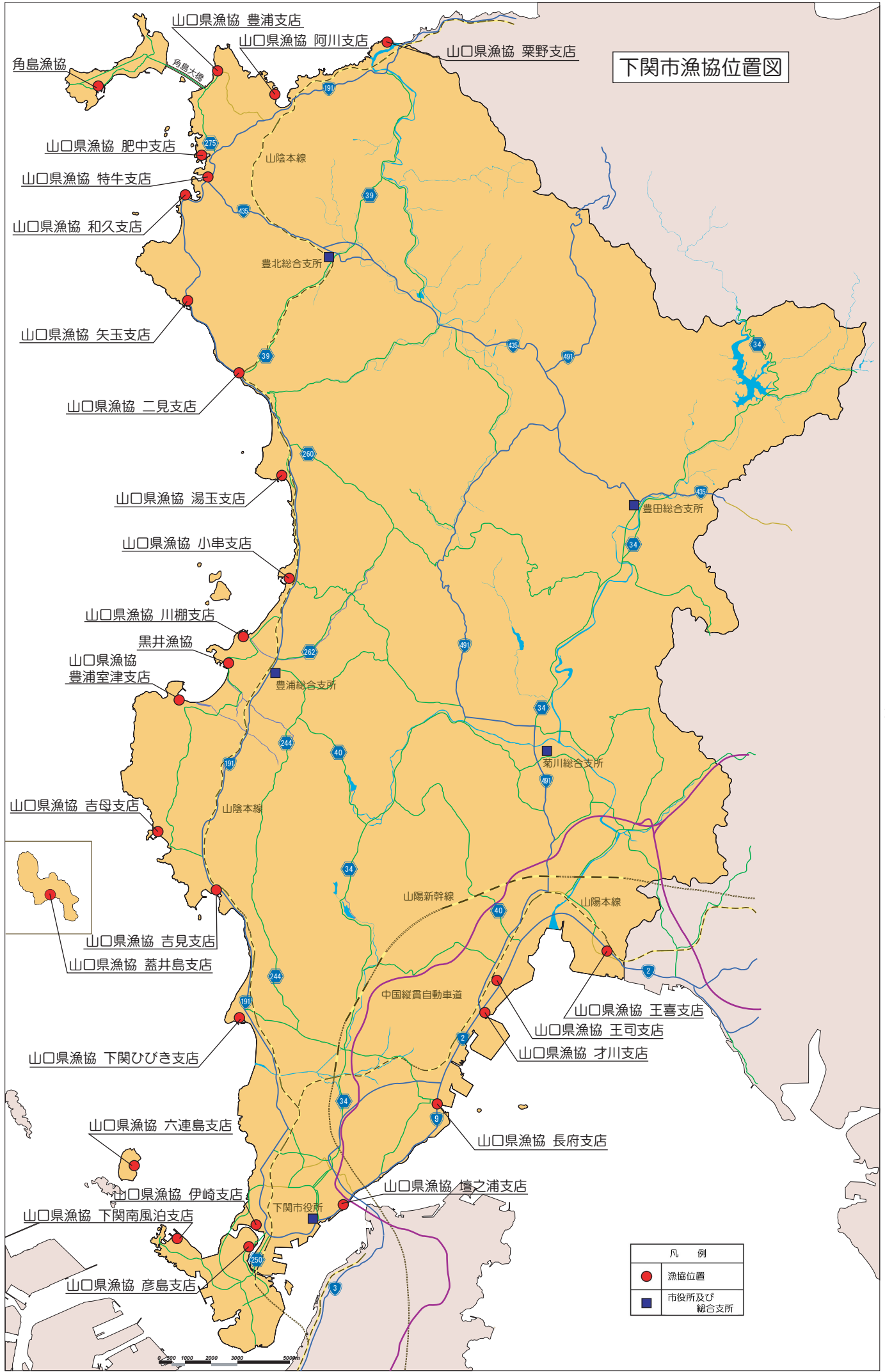
(単位:円/kg)

魚種	1	2	3	4	5	6	7	8	9	10	11	12	年平均
イ ワ シ	476	413	122	366	290	346	394	438	420	481	464	420	327
ア ジ	649	640	575	481	338	376	399	489	305	301	408	561	404
サ バ	614	545	417	143	82	135	122	196	143	164	477	503	161
ブ リ	464	443	464	343	347	389	446	389	313	323	343	747	419
サ ワ ラ	1,261	1,540	1,204	995	1,269	1,148	992	1,204	473	1,018	856	1,373	1,227
キ ダ イ	260	260	281	318	315	288	266	359	278	233	220	270	273
ア マ ダ イ	1,566	1,883	1,891	1,734	2,370	5,625	4,737	1,223	1,179	1,110	1,197	1,494	1,483
ヒ ラ メ	978	1,003	1,003	877	841	1,174	3,171	2,214	1,515	1,256	1,044	1,236	1,071
ホ ウ ボ ウ	496	516	424	367	308	451	669	725	392	429	515	552	429
イ カ	838	822	777	972	865	967	924	928	851	849	968	810	856
カ レ イ	525	613	550	578	633	465	529	765	990	875	865	671	661
タ チ ウ オ	939	690	816	1,025	821	1,053	346	714	659	498	630	614	789
マ ダ イ	919	801	745	720	548	752	771	600	590	656	727	808	698
チ ダ イ	621	583	470	445	273	212	294	392	346	341	381	390	370
ニ ベ	426	454	469	424	467	456	599	765	660	391	551	481	484
グ チ	211	296	281	299	333	433	416	349	448	207	315	308	271
エ ソ	213	223	179	186	171	190	377	285	208	160	197	500	236
フ カ	87	77	79	100	79	96	76	60	44	52	60	72	71
エ イ	104	95	109	116	106	113	113	94	105	108	108	96	106
ハ モ	91	124	133	182	431	654	640	590	419	231	155	142	432
メ ン タ イ	785	840	914	1,065	959		741	1,080	1,081	1,049	994	1,088	954
ヨ コ ワ	422	1,316	1,185	1,435	424	1,538	886	755	749	692	898	652	695
カ ワ ハ ギ	650	543	545	598	578	673	674	602	436	481	542	606	583
マ ナ ガ ツ オ	1,766	1,880	1,782	2,379	3,107	3,828	3,353	3,042	2,916	2,789	2,181	1,599	2,414
ム ツ	2,379	1,767	1,600	1,451	1,791	1,850	3,640	2,080	2,240	2,224	2,897	2,754	2,028
カ ツ オ	552	548	496	429	435	403	424	495	420	422	493	541	451
キ ン タ	187	182	199	216	171	68	72	75	54	124	127	136	157
ア ナ ゴ	1,306	1,360	1,321	1,171	1,194	1,313	1,288	939	1,059	1,010	969	999	1,147
マトウダイ	314	379	268	330	284	508	509	427	214	190	226	287	264
シ タ ビ ラ メ	981	1,063	1,047	1,158	1,107	1,230	1,126	1,189	1,401	1,165	939	1,195	1,655
ア ン コ ウ	923	623	358	456	353	434	125	310	433	667	946	1,077	642
カ ニ	3,742	1,828	1,459	1,463	1,692	1,583	1,577	2,290	2,198	632	901	3,874	1,407
タ コ	1,117	1,053	1,091	1,069	1,215	1,483	1,553	1,559	1,327	2,017	1,853	1,712	1,251
エ ビ 類	2,882	2,921	3,133	3,174	3,664	6,745	10,049	5,619	3,312	3,747	3,710	5,024	3,767
トラフグ	2,772	2,009	2,538	3,367	2,231	980	1,635	880	1,546	1,618	1,165	2,496	2,553
その他のふぐ	491	454	391	370	169	451	473	435	421	658	445	375	360
カ マ ス	488	500	464	356	403	551	682	509	313	493	553	523	505
シ イ ラ				346	326	348	363	420	309	259	247	225	327
コ ノ シ ロ	144		864	648	196	548	727	1,111	766	515	496		539
メ ッ キ	218	298	299	295	316	287	495	504	307	263	288	253	285
サ ヨ リ				2,052									2,052
サ ン マ								1,329	1,419	1,238	1,101	1,080	1,278
シ ス	789	917	951	730	719		1,067	585	756	649	689	625	826
イトヨリ	933	1,124	958	882	878	763	691	854	762	607	499	594	815
カ サ ゴ	334	573	526	563	505	859	1,185	351	305	431	393	408	485
ウ ナ ギ	5,001	4,778	4,900	5,001	4,884	5,379	5,770	5,666	5,677	5,124	5,030	5,243	5,442
サ ケ	2,523	2,416	2,551	2,586	2,512	2,572	2,397	2,400	2,195	2,269	2,195	2,321	2,412
スケソウダラ								405					405
ワ カ メ	420	369	324	506	537	536	536	536	535	673	731	672	427
ナ マ コ	1,337	1,345	1,585	1,564							1,289	1,280	1,457
ウ ニ	17,426	15,784	15,533	7,315	13,522	12,291	16,593	16,007	16,690	17,330	20,104	16,812	14,606
貝 類	2,670	2,191	2,411	4,897	1,779	3,566	6,699	7,310	5,494	4,406	2,354	2,318	3,364
ア カ ガ イ													
サ ザ エ	782	819	882	1,048	1,184	952	796	853	803	1,212	1,151	1,075	908
ア サ リ	702	699	735	862	719	788	853	822	925	821	742	703	779
ホ タ テ	2,869	1,923	1,863	2,465	2,198	2,553	2,273	3,293	2,317	2,313	2,226	2,855	2,402
冷凍魚	161	148	181	185	180	1,951	180	180	180	197	215	178	265
その他	931	856	910	924	743	743	1,247	1,343	1,271	1,453	1,703	1,534	1,119
平 均	768	813	675	714	522	669	901	1,119	747	654	735	837	738

空欄は入荷実績なし

資料: 山口県下関水産振興局

下関市漁協位置図



1 漁業協同組合(支店)別経営体数・就業者数・組合員数

令和5年12月31日現在

区分 漁協(支店)名			漁業経営体数 (世帯及び事業所)			漁業者就数	組合員数								
			総数	専業	兼業		総数	正組合員				准組合員			
								男	女	法人	計	男	女	法人	計
総数			631	316	315	784	1,764	649	76	2	727	741	278	18	1,037
本庁管内	山口県漁業協同組合	蓋井島	26		26	35	35	22			22	4	9		13
		吉母	14	14		14	61	13			13	29	19		48
		吉見	22	16	6	22	22	17			17	5			5
		下関ひびき	21	21		23	30	21			21	8	1		9
		六連島	32	3	29	32	51	18	2		20	15	16		31
		下関南風泊	53	30	23	40	53	30			30	16	1	6	23
		彦島	17	17		17	75	26	12		38	31	6		37
		伊崎	19	1	18	19	23	19		1	20		3		3
		壇之浦	19	12	7	65	19	9	3		12	7			7
		長府	15	10	5	15	15	11	2		13	2			2
		才川	18	11	7	18	63	15	2		17	37	7	2	46
		王司	14		14	22	91	12	2		14	55	22		77
		王喜	19	4	15	19	49	26	2		28	19	2		21
	小計		289	139	150	341	587	239	25	1	265	228	86	8	322
豊浦総合支所管内	山口県漁協	湯玉	7	5	2	7	66	8			8	49	9		58
		小串	29	12	17	29	71	12			12	56	1	2	59
		川棚	24	11	13	27	46	19			19	23	4		27
	黒井		31	1	30	58	167	34	5		39	94	28	6	128
	山口県漁協	豊浦室津	25	10	15	51	58	24			24	30	4		34
	小計		116	39	77	172	408	97	5		102	252	46	8	306

区分 漁協(支店)名			漁業経営体数 (世帯及び事業所)			漁業者就数	組合員数								
			総数	専業	兼業		総数	正組合員				准組合員			
								男	女	法人	計	男	女	法人	計
豊北総合支所管内	角島		64	29	35	108	308	146	40		186	39	83		122
	山口県漁業協同組合	栗野	26	18	8	26	54	21	1		22	26	6		32
		阿川	16	11	5	16	49	18	1		19	24	6		30
		豊浦	27	25	2	27	119	28	1		29	59	31		90
		肥中	12	4	8	13	46	13			13	26	7		33
		特牛	15	8	7	15	51	15		1	16	33		2	35
		和久	18	17	1	18	49	25	2		27	20	2		22
		矢玉	33	20	13	33	60	32	1		33	23	4		27
		二見	15	6	9	15	33	15			15	11	7		18
	小計		226	138	88	271	769	313	46	1	360	261	146	2	409

資料:各漁業協同組合(支店)

(1) 漁業経営体

過去1年間に海面において利潤または生活の資を得るため、販売を目的として、水産動植物の採捕または養殖を行った経営体(世帯及び事業所)をいう。ただし、漁業の海上作業従事日数が29日以下の個人経営体は除く。

ア 専業

個人経営体の世帯員の中に自営漁業以外の仕事に従事した人がいないもの。

イ 兼業

個人経営体の世帯員の中に自営漁業以外の仕事に従事した人がいるもの。

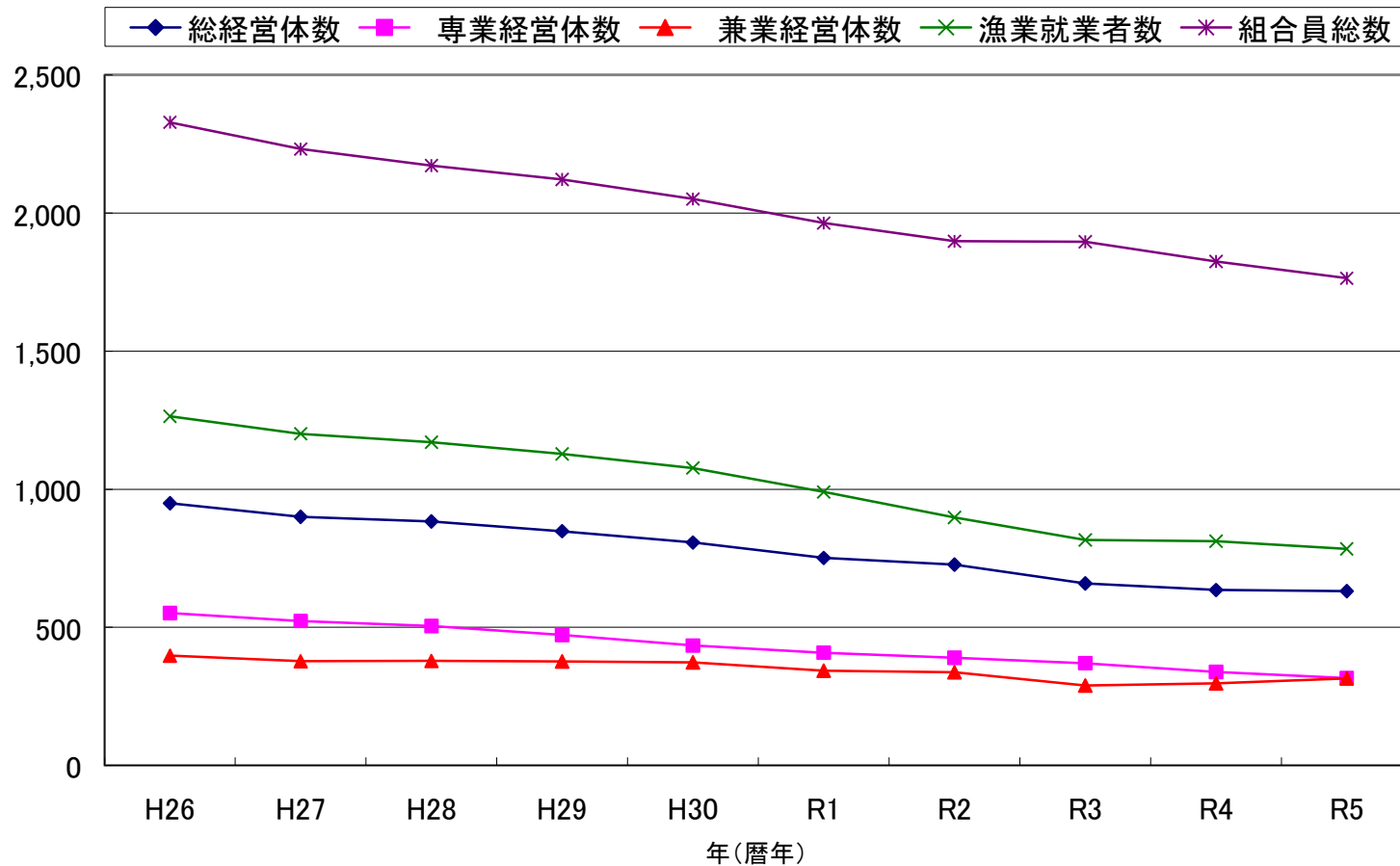
(2) 漁業就業者

水産動植物の採捕または養殖業を営む者、漁業に常時または臨時、季節的に雇われている者並びに家族の者で、漁業に従事する者。ただし、満15才以上で、海上作業(のり製造作業、漁具の整備を含む)に年間30日以上従事した者に限る。

年別経営体数・就業者数・組合員数

	H26	H27	H28	H29	H30	R1	R2	R3	R4	R5
総経営体数	949	900	883	848	807	751	727	659	635	631
専業経営体数	552	523	505	472	434	408	390	370	338	316
兼業経営体数	397	377	378	376	373	343	337	289	297	315
漁業就業者数	1,264	1,201	1,170	1,128	1,077	990	898	816	812	784
組合員総数	2,329	2,232	2,172	2,122	2,051	1,964	1,898	1,896	1,825	1,764

経営体数・就業者数・組合員数の推移



漁業協同組合(支店)別概況・組合員年齢構成(法人は除く)

(単位:人)

区分	組合(支店)名	水揚量の上位の漁業種類及び魚種	水揚量 水揚金額	組合員年齢構成									
				～ 29	30 ～ 39	40 ～ 49	50 ～ 59	60 ～ 69	70 ～ 79	80 ～	計		
本 庁 管 内	山口県漁業協同組合	蓋井島	大型定置網、採貝・採藻、一本釣り いわし、さば、あじ	165,823 kg 101,658 千円		5	4	3	15	7	1	35	
		吉母	一本釣り、採貝・採藻、建網 さわら、ぶり・ひらまさ、さざえ	8,936 kg 21,513 千円		1	4	2	14	22	18	61	
		吉見	採貝・採藻、一本釣り、かご あかもく、さわら、天然ひじき	15,146 kg 10,353 千円				2	3	8	9	22	
		下関	建網、採貝・採藻、たこ壺	18,234 kg									
		ひびき	いか類、たこ類、さざえ	30,454 千円		1	3	7	4	13	2	30	
		六連島	柵網、採貝・採藻、ひじき養殖 さざえ、養殖ひじき、あじ	20,232 kg 17,868 千円			3	7	1	17	21	2	51
		下関	棒受網、柵網、わかめ養殖	350,107 kg									
		南風泊	いわし、あじ、養殖わかめ	142,217 千円		3	4	7	7	13	13	47	
		彦島	第二種小型底曳網、ごち網、わかめ養殖 まだい、養殖わかめ、その他えび	116,032 kg 88,931 千円			1	3	13	14	31	13	75
		伊崎	中型旋網、採貝・採藻、ひじき養殖 あじ、さば、養殖ひじき	480,611 kg 113,223 千円				2	7	5	6	2	22
		壇之浦	一本釣り、採貝・採藻、かご あかもく、たこ類、いか類	72,540 kg 63,540 千円									
					1	1	7		6	4	19		
		長府	かご、たこ壺、潜水器 たこ類、なまこ、きす	12,466 kg 16,709 千円				3	2	2	7	1	15
		才川	一本釣り、建網、たこ壺 さわら、なまこ、いさき	2,874 kg 3,824 千円									
					2	1	3	10	8	19	18	61	
		王司	かご、採貝・採藻、たこ壺 いか類、がざみ、天然わかめ	2,140 kg 2,965 千円				2	8	18	36	27	91
		王喜	かご、建網、一本釣り いか類、生のり、天然わかめ	14,034 kg 12,992 千円									
							1	6	10	21	11	49	
		小計			1,279,173 kg 626,247 千円	2 0.4%	16 2.8%	37 6.4%	75 13.0%	117 20.2%	210 36.3%	121 20.9%	578 100.0%

区分	組合(支店)名		水揚量の上位の漁業種類及び魚種	水揚量 水揚金額	組合員年齢構成								
					～ 29	30 ～ 39	40 ～ 49	50 ～ 59	60 ～ 69	70 ～ 79	80 ～	計	
豊浦総合支所管内	山口県漁協	湯玉	採貝・採藻、一本釣り、建網 さざえ、あわび、なまこ	1,660 kg 3,830 千円			3	4	14	29	16	66	
		小串	採貝・採藻、一本釣り、かご 天然わかめ、天然ひじき、さざえ	6,036 kg 8,785 千円		3	6	9	14	23	14	69	
		川棚	延縄、採貝・採藻、一本釣り ふく、さざえ、たこ類	11,779 kg 26,880 千円		3	9	3	3	22	6	46	
		黒井	一本釣り、潜水器、採貝・採藻 なまこ、あじ、いさき	1,661 kg 1,338 千円		7	9	6	20	84	35	161	
	山口県漁協	豊浦室津	採貝・採藻、一本釣り、桝網 あわび、あじ、なまこ	4,400 kg 17,899 千円			1	5	13	23	16	58	
	小計			25,535 kg 58,732 千円		13 3.3%	28 7.0%	27 6.7%	64 16.0%	181 45.2%	87 21.8%	400 100.0%	
	豊北総合支所管内	角島	棒受網、一本釣り、延縄 いわし、いか類、まぐろ	1,231,775 kg 501,831 千円		4	13	26	38	75	94	58	308
山口県漁業協同組合		栗野	採貝・採藻、一本釣り、かご いか類、さざえ、その他藻類	10,493 kg 19,579 千円			1	2	3	7	21	20	54
		阿川	一本釣り、採貝・採藻、建網 ぶり・ひらまさ、あかもく、さざえ	8,959 kg 9,077 千円					3	9	19	18	49
		豊浦	一本釣り、採貝・採藻、筒 いか類、ぶり・ひらまさ、さざえ	7,877 kg 11,447 千円			1	3	10	20	45	40	119
		肥中	一本釣り、採貝・採藻、建網 ぶり・ひらまさ、天然ひじき、さざえ	15,942 kg 13,046 千円				1	2	8	19	16	46
		特牛	一本釣り、採貝・採藻 いか類、ぶり・ひらまさ、まぐろ	47,588 kg 60,089 千円			1	4		12	14	17	48
		和久	一本釣り、採貝・採藻、建網 ぶり・ひらまさ、さざえ、まぐろ	16,534 kg 18,278 千円				8	6	8	19	8	49
		矢玉	棒受網、採貝・採藻、建網 いわし、天然ひじき、ぶり・ひらまさ	242,043 kg 52,542 千円			5	8	9	12	19	7	60
		二見	一本釣り、採貝・採藻、建網 ぶり・ひらまさ、さざえ、さわら	10,060 kg 11,066 千円			3	1	5	6	11	7	33
		小計			1,591,272 kg 696,955 千円	4 0.5%	24 3.1%	53 6.9%	76 9.9%	157 20.5%	261 34.1%	191 25.0%	766 100.0%
総計			2,895,980 kg 1,381,935 千円	6 0.3%	53 3.0%	118 6.8%	178 10.2%	338 19.4%	652 37.4%	399 22.9%	1,744 100.0%		

令和5年12月31日現在

2 漁業協同組合(支店)別船型別漁船数

(単位:隻、トン)

組合(支店)名			区 分		総 数		1 ト ン 未 満		1 ト ン ～ 2.99 ト ン		3 ト ン ～ 4.99 ト ン		5 ト ン 以 上	
					有 動 力	無 動 力	有 動 力	無 動 力	有 動 力	無 動 力	有 動 力	無 動 力	有 動 力	無 動 力
総 合 計			隻 数		1,011		421		312		223		55	
			トン 数		2,320.72		205.01		586.57		958.96		570.18	
本 庁 管 内	山 口 県 漁 業 協 同 組 合	蓋 井 島	隻 数		56		29		6		17		4	
			トン 数		135.29		9.16		12.76		75.59		37.78	
		吉 母	隻 数		25		11		10		4			
			トン 数		41.47		6.06		19.71		15.70			
		吉 見	隻 数		34		19		12		2		1	
			トン 数		41.45		8.81		18.49		8.05		6.10	
		下関ひびき	隻 数		36		8		14		13		1	
			トン 数		95.58		5.40		29.80		48.38		12.00	
		六 連 島	隻 数		28		9		14		4		1	
			トン 数		50.67		5.90		24.97		14.30		5.50	
		下関南風泊	隻 数		73		21		25		18		9	
			トン 数		237.99		13.65		45.62		79.68		99.04	
		彦 島	隻 数		66		9		41		13		3	
			トン 数		187.89		5.89		93.34		51.46		37.20	
		伊 崎	隻 数		42		12		10		10		10	
			トン 数		203.43		6.54		18.27		47.04		131.58	
		壇 之 浦	隻 数		15		4		7		3		1	
			トン 数		32.88		2.76		9.90		13.72		6.50	
		長 府	隻 数		19		5		10		4			
			トン 数		34.21		3.47		14.64		16.10			
		才 川	隻 数		36		11		20		5			
			トン 数		63.84		5.70		37.63		20.51			
		王 司	隻 数		19		8		7		4			
			トン 数		33.53		5.30		11.77		16.46			
		王 喜	隻 数		22		9		12		1			
			トン 数		33.00		5.60		22.60		4.80			
	小 計		隻 数		471		155		188		98		30	
			トン 数		1,191.23		84.24		359.50		411.79		335.70	

区 分 組合(支店)名				総 数		1 ト ン 未 満		1 ト ン ～ 2.99 ト ン		3 ト ン ～ 4.99 ト ン		5 ト ン 以 上	
				有 動 力	無 動 力	有 動 力	無 動 力	有 動 力	無 動 力	有 動 力	無 動 力	有 動 力	無 動 力
豊浦総合支所管内	山口県漁協	湯 玉	隻 数	16		6		8		2			
			トン 数	26.53		3.37		14.36		8.80			
		小 串	隻 数	35		11		13		11			
			トン 数	75.39		5.95		22.58		46.86			
		川 棚	隻 数	29		13		10		5		1	
			トン 数	56.72		6.71		20.72		21.84		7.45	
	黒 井	隻 数	55		12		27		12		4		
		トン 数	125.59		5.91		44.85		45.53		29.30		
	山口県漁協 豊 浦 室 津	隻 数	19		11		4		4				
		トン 数	29.97		6.07		9.74		14.16				
小 計	隻 数	154		53		62		34		5			
	トン 数	314.20		28.01		112.25		137.19		36.75			
豊北総合支所管内	角 島	隻 数	96		35		8		41		12		
		トン 数	342.86		16.49		13.07		190.87		122.43		
	山口県漁業協同組合	粟 野	隻 数	38		26		4		8			
			トン 数	52.07		11.48		7.19		33.40			
		阿 川	隻 数	25		14		4		6		1	
			トン 数	44.60		4.77		8.78		24.45		6.60	
		豊 浦	隻 数	48		35		3		9		1	
			トン 数	70.74		16.17		7.85		40.17		6.55	
		肥 中	隻 数	35		22		8		5			
			トン 数	44.03		9.54		13.23		21.26			
		特 牛	隻 数	35		20		4		10		1	
			トン 数	82.62		8.89		9.33		46.40		18.00	
		和 久	隻 数	37		21		11		4		1	
			トン 数	50.80		8.10		19.20		16.90		6.60	
		矢 玉	隻 数	55		35		10		6		4	
			トン 数	97.61		16.02		16.99		27.05		37.55	
		二 見	隻 数	17		5		10		2			
			トン 数	29.96		1.30		19.18		9.48			
	小 計	隻 数	386		213		62		91		20		
トン 数		815.29		92.76		114.82		409.98		197.73			

令和5年12月31日現在

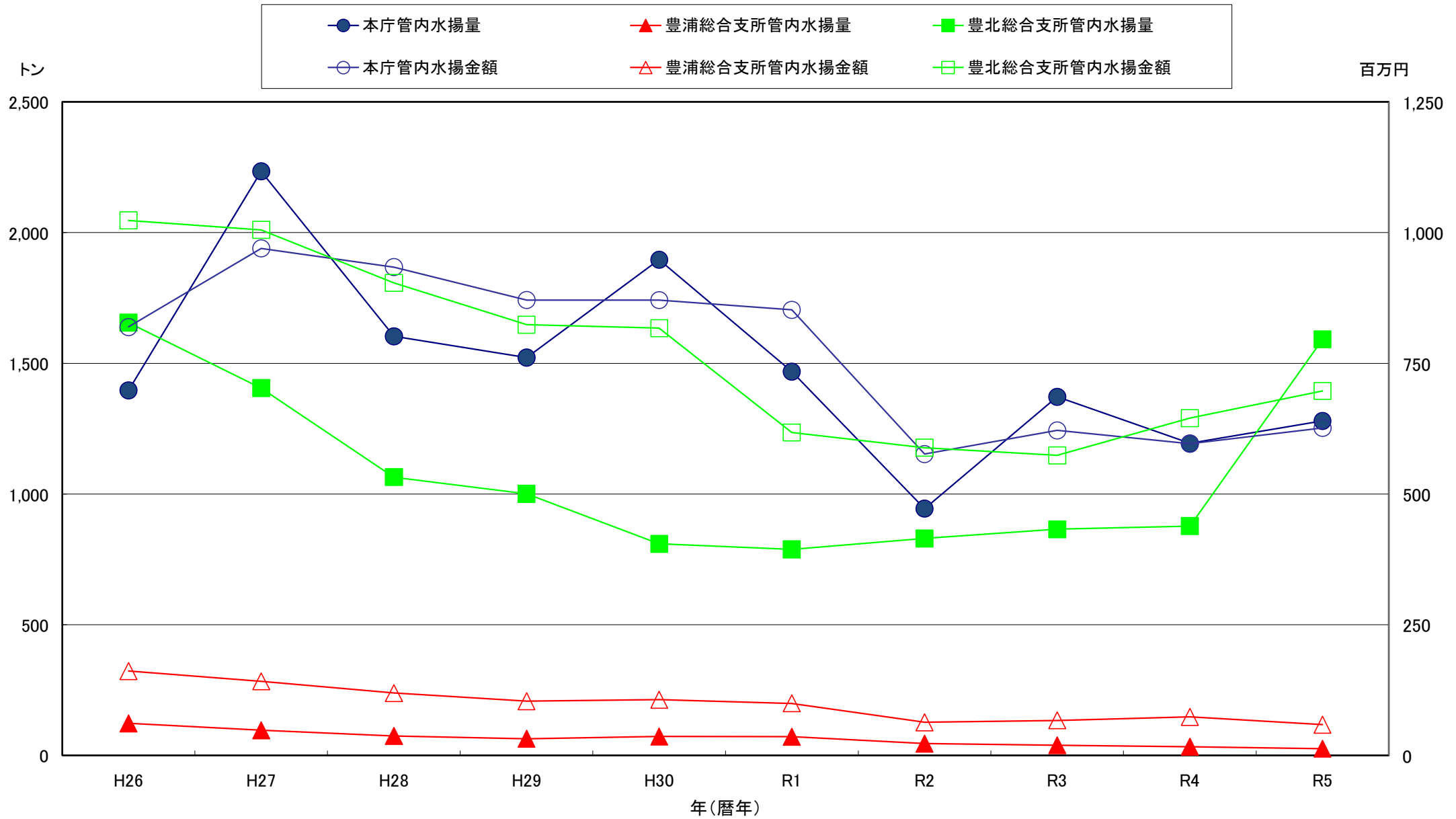
資料:山口県下関水産振興局

3 漁業協同組合(支店)別年別水揚量・水揚金額

組 合（支 店）名			単位	平成26年	平成27年	平成28年	平成29年	平成30年	令和元年	令和2年	令和3年	令和4年	令和5年
総 数			kg	3,174,370	3,735,429	2,741,614	2,585,743	2,776,905	2,326,583	1,818,589	2,274,590	2,103,581	2,895,980
			千円	2,003,805	2,116,547	1,956,759	1,798,296	1,794,267	1,569,438	1,228,065	1,262,370	1,314,740	1,381,935
本庁管内	山口県漁業協同組合	蓋 井 島	kg	127,856	151,647	127,157	119,596	139,594	159,344	127,254	141,809	165,973	165,823
			千円	112,866	127,206	112,653	103,239	105,233	115,667	99,787	100,430	100,954	101,658
		吉 母	kg	34,419	30,561	30,440	24,094	15,757	16,087	16,162	10,308	10,939	8,936
			千円	45,365	39,761	49,223	33,649	24,265	28,137	22,611	18,799	20,789	21,513
		吉 見	kg	18,369	14,616	10,923	11,454	18,429	31,617	12,708	15,119	12,262	15,146
			千円	14,033	13,168	10,318	11,459	12,981	16,264	9,183	8,308	9,502	10,353
		下関ひびき	kg	51,679	54,021	75,190	52,696	60,406	49,509	28,361	25,125	23,836	18,234
			千円	52,677	81,260	74,839	80,132	66,700	78,167	43,042	28,711	26,289	30,454
		六 連 島	kg	52,047	85,747	28,002	35,284	41,289	29,749	34,015	32,285	21,884	20,232
			千円	34,723	23,143	17,825	30,580	28,548	20,582	28,941	24,245	19,647	17,868
		下関南風泊	kg	359,633	401,162	305,053	237,350	249,603	227,820	175,176	228,423	191,984	350,107
			千円	147,116	167,971	163,808	149,593	143,093	138,405	94,358	105,516	104,697	142,217
		彦 島	kg	260,137	252,253	261,007	251,254	267,950	243,229	158,641	143,074	143,309	116,032
			千円	170,357	165,442	175,271	171,565	188,983	169,495	105,084	100,232	91,227	88,931
		伊 崎	kg	377,022	1,130,274	663,820	693,405	1,008,013	612,046	307,071	673,061	529,800	480,611
			千円	118,370	228,352	220,169	183,099	195,573	177,429	80,385	125,970	118,453	113,223
		壇 之 浦	kg	70,970	69,580	68,140	67,280	64,330	62,910	59,135	55,442	53,227	72,540
			千円	86,424	84,730	79,905	80,471	76,372	74,266	68,810	64,282	61,024	63,540
		長 府	kg	34,066	33,313	25,518	19,061	21,555	24,581	19,037	19,153	15,454	12,466
			千円	28,897	28,512	23,149	17,843	20,588	24,449	17,479	17,997	19,454	16,709
		才 川	kg	3,943	3,242	2,803	3,926	2,550	4,829	2,639	2,730	2,861	2,874
			千円	2,818	2,495	2,523	2,856	2,034	3,377	2,379	2,702	3,426	3,824
		王 司	kg	2,510	3,300	861	1,356	1,410	1,445	1,136	2,035	1,595	2,140
			千円	2,470	4,000	1,068	2,109	1,955	2,120	1,818	3,256	2,592	2,965
		王 喜	kg	3,894	4,483	4,164	5,067	5,050	4,440	2,384	22,800	20,380	14,034
			千円	3,306	3,693	3,272	4,390	4,380	3,985	2,348	21,087	18,162	12,992
	小 計		kg	1,396,545	2,234,200	1,603,078	1,521,823	1,895,935	1,467,606	943,719	1,371,364	1,193,504	1,279,173
			千円	819,422	969,733	934,023	870,985	870,703	852,342	576,224	621,533	596,216	626,247

組 合（支 店）名			単位	平成26年	平成27年	平成28年	平成29年	平成30年	令和元年	令和2年	令和3年	令和4年	令和5年
豊浦総合支所管内	山口県漁協	湯 玉	kg 千円	8,887 13,079	7,355 12,613	5,157 8,903	4,447 7,719	5,086 9,301	4,172 8,378	1,971 4,915	1,347 4,923	1,410 3,587	1,660 3,830
		小 串	kg 千円	12,505 19,866	12,866 17,646	9,693 16,279	7,404 10,244	6,403 9,427	6,238 7,004	4,986 5,341	3,722 5,066	3,477 7,614	6,036 8,785
		川 棚	kg 千円	40,474 56,725	27,277 47,751	20,309 39,287	16,962 37,529	25,807 45,126	25,319 43,983	18,041 26,927	11,147 22,300	11,337 26,422	11,779 26,880
	黒 井		kg 千円	42,450 52,695	32,338 42,958	26,605 36,567	22,035 31,341	16,817 24,995	15,050 23,891	9,167 14,511	9,260 14,616	11,966 17,831	1,661 1,338
	山口県漁協	豊浦室津	kg 千円	17,819 18,813	16,290 20,707	12,365 18,003	12,596 16,768	17,880 17,609	20,336 16,288	10,978 11,617	12,913 20,029	4,929 17,978	4,400 17,899
	小 計		kg 千円	122,135 161,179	96,127 141,675	74,129 119,039	63,444 103,601	71,993 106,458	71,115 99,545	45,144 63,311	38,389 66,934	33,118 73,432	25,535 58,732
豊北総合支所管内	角 島		kg 千円	1,065,776 655,390	1,020,490 698,917	743,249 626,261	669,337 545,937	514,238 534,820	495,133 404,716	583,696 408,165	670,067 425,940	704,763 484,057	1,231,775 501,831
	山口県漁業協同組合	粟 野	kg 千円	26,083 35,170	24,011 36,795	24,600 32,068	24,012 35,168	22,780 31,888	13,603 21,324	9,312 14,802	5,534 12,883	8,201 17,264	10,493 19,579
		阿 川	kg 千円	17,714 17,243	22,405 23,680	22,284 20,666	22,512 19,144	22,848 18,102	25,024 15,870	13,433 11,311	9,847 9,065	9,971 9,725	8,959 9,077
		豊 浦	kg 千円	20,984 23,053	22,172 22,482	16,595 18,543	26,599 26,943	28,530 27,975	17,760 18,763	11,629 15,777	7,420 10,186	10,124 12,454	7,877 11,447
		肥 中	kg 千円	33,595 19,665	20,978 18,300	23,442 16,941	17,794 13,286	15,278 13,821	23,466 15,272	17,898 10,792	17,245 10,509	11,638 10,068	15,942 13,046
		特 牛	kg 千円	118,838 92,624	98,761 83,890	86,328 77,269	62,277 64,724	60,207 70,801	49,004 47,457	53,880 51,688	33,554 39,344	34,635 43,084	47,588 60,089
		和 久	kg 千円	231,553 112,212	69,703 53,895	52,146 45,490	57,001 51,351	54,027 54,058	72,423 50,013	36,884 30,763	27,805 24,070	14,249 17,876	16,534 18,278
		矢 玉	kg 千円	127,295 52,553	113,308 51,390	81,252 48,424	108,598 53,817	76,837 50,532	82,866 36,455	91,765 36,665	79,819 31,600	74,714 39,821	242,043 52,542
		二 見	kg 千円	13,852 15,294	13,274 15,790	14,511 18,035	12,346 13,340	14,232 15,110	8,583 7,681	11,229 8,568	13,545 10,305	8,665 10,742	10,060 11,066
	小 計		kg 千円	1,655,690 1,023,204	1,405,102 1,005,139	1,064,407 903,697	1,000,476 823,710	808,977 817,107	787,863 617,551	829,726 588,531	864,837 573,902	876,958 645,091	1,591,272 696,955

所管別水揚量・水揚金額の推移



4 漁業協同組合(支店)別月別水揚量・水揚金額

組 合（支 店）名			単位	総 計	1月	2月	3月	4月	5月	6月	7月	8月	9月	10月	11月	12月
総 数			kg	2,895,980	77,880	105,456	159,158	96,386	340,506	745,381	480,858	171,020	295,510	260,785	93,430	69,610
			千円	1,381,935	74,794	96,571	134,015	114,775	140,745	148,113	134,279	126,310	110,409	143,341	72,290	86,293
本 庁 管 内	山 口 県 漁 業 協 同 組 合	蓋 井 島	kg	165,823	4,739	12,527	50,896	11,834	16,236	11,116	16,202	6,802	13,771	9,660	5,822	6,218
			千円	101,658	5,718	10,174	8,653	8,198	11,188	7,967	12,185	9,065	7,614	7,190	5,565	8,141
		吉 母	kg	8,936	1,215	1,174	1,433	588	575	289	262	548	372	577	495	1,406
			千円	21,513	1,756	1,416	2,795	2,249	2,527	195	409	3,156	1,963	2,762	459	1,826
		吉 見	kg	15,146	408	243	578	4	11,247	284	199	93	43	537	464	1,048
			千円	10,353	676	357	1,173	6	4,082	599	300	168	100	671	620	1,602
		下関ひびき	kg	18,234	555	1,575	6,502	1,470	1,340	1,299	492	961	927	2,015	518	580
			千円	30,454	640	1,932	6,408	1,559	2,796	3,720	3,602	3,472	1,952	2,644	619	1,110
		六 連 島	kg	20,232	801	659	3,463	2,361	4,741	610	1,603	944	696	1,133	1,350	1,870
			千円	17,868	762	804	4,538	2,115	1,751	290	1,498	827	585	1,690	1,050	1,959
		下関南風泊	kg	350,107	11,575	27,410	23,332	9,605	18,756	101,253	54,536	14,275	17,355	37,576	26,533	7,901
			千円	142,217	10,564	11,450	14,115	8,025	11,173	16,841	11,277	13,928	8,067	14,240	12,293	10,243
		彦 島	kg	116,032	7,253	10,052	12,937	6,677	11,563	8,486	8,442	9,572	11,344	10,984	7,320	11,402
			千円	88,931	4,258	6,511	13,465	4,565	6,875	6,909	6,454	6,558	8,902	9,744	5,807	8,883
		伊 崎	kg	480,611	4,623	14,156	13,184	7,339	155,517	81,053	36,013	24,266	76,484	60,473	5,736	1,767
			千円	113,223	5,147	6,653	7,444	2,137	19,266	16,697	10,763	7,872	15,280	13,989	2,758	5,215
		壇 之 浦	kg	72,540	650	1,695	2,685	14,940	12,040	12,570	4,645	4,690	5,250	5,675	4,670	3,030
			千円	63,540	854	1,754	2,669	5,036	7,728	8,683	6,761	6,065	6,469	7,391	6,165	3,966
		長 府	kg	12,466	2,349	1,653	1,426	1,074	870	854	315	356	656	378	942	1,592
			千円	16,709	2,994	2,373	2,397	1,318	970	1,031	382	420	738	637	1,448	2,002
		才 川	kg	2,874	345	311	380	175	155	270	457	113	21	294	100	251
			千円	3,824	480	442	536	250	227	351	599	141	30	339	111	319
		王 司	kg	2,140	10	310	215	500	495	85	60	60	160	150	75	20
			千円	2,965	17	92	134	844	842	145	102	102	272	255	128	34
		王 喜	kg	14,034	625	939	1,465	1,075	1,185	3,680	1,770	520	650	650	410	1,065
			千円	12,992	704	630	940	1,047	1,211	3,433	1,673	484	616	647	401	1,207
	小 計	kg	1,279,173	35,148	72,705	118,496	57,642	234,720	221,848	124,996	63,200	127,729	130,103	54,435	38,150	
千円		626,247	34,570	44,587	65,265	37,349	70,638	66,859	56,005	52,258	52,586	62,199	37,423	46,508		

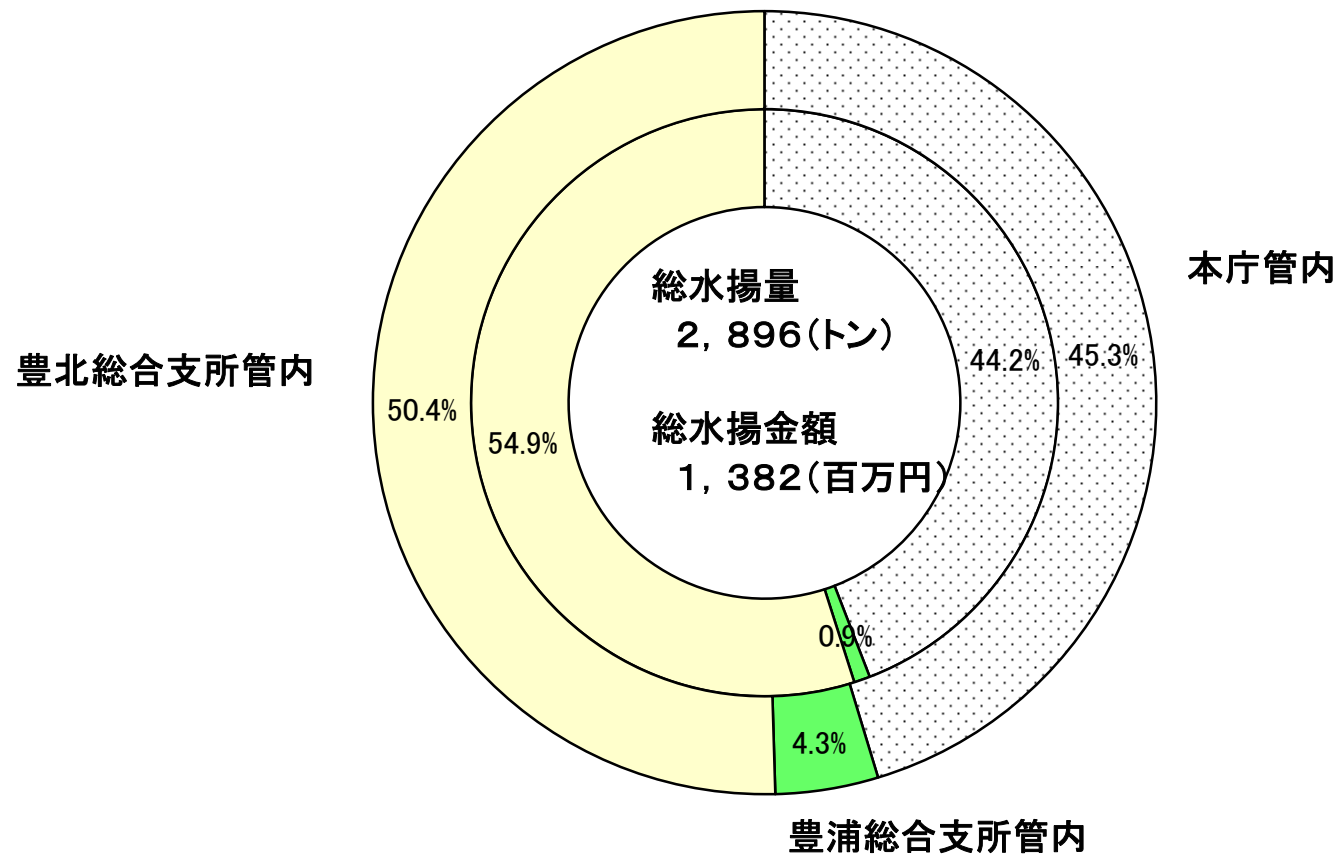
組 合（支 店）名			単位	総 計	1月	2月	3月	4月	5月	6月	7月	8月	9月	10月	11月	12月
豊浦総合支所管内	山口県漁協	湯 玉	kg 千円	1,660 3,830	21 93	18 53	200 437	50 171	126 170	215 745	178 464	49 119	161 415	278 412	172 207	192 543
		小 串	kg 千円	6,036 8,785	49 100	448 1,261	281 443	980 739	1,304 1,128	1,504 895	317 934	378 1,233	252 511	89 280	140 267	295 996
		川 棚	kg 千円	11,779 26,880	610 2,097	1,092 3,756	1,394 2,996	1,644 3,997	1,767 2,941	640 880	588 1,544	596 2,115	344 853	1,286 1,345	841 1,300	977 3,058
	黒 井		kg 千円	1,661 1,338	90 54	348 183	317 204	98 197	85 84	115 113	186 99	176 173	158 153	88 80		
	山口県漁協	豊浦室津	kg 千円	4,400 17,899	116 617	142 178	679 2,189	736 4,064	502 2,982	346 2,443	209 762	73 477	170 686	247 1,200	828 828	352 1,475
	小 計		kg 千円	25,535 58,732	885 2,961	2,048 5,430	2,871 6,269	3,508 9,167	3,784 7,304	2,819 5,075	1,479 3,802	1,271 4,116	1,085 2,618	1,988 3,318	1,981 2,601	1,816 6,072
豊北総合支所管内	角 島		kg 千円	1,231,775 501,831	29,528 27,742	20,688 33,572	24,308 46,249	20,403 49,932	80,837 44,034	433,453 54,903	274,961 52,070	77,008 48,791	121,805 36,318	102,656 60,976	26,812 23,929	19,318 23,315
	山口県漁業協同組合	栗 野	kg 千円	10,493 19,579	531 586	705 931	2,087 2,948	1,534 4,016	484 2,505	722 810	458 715	893 1,332	647 1,234	1,425 2,723	491 710	515 1,069
		阿 川	kg 千円	8,959 9,077	1,294 1,355	777 1,132	730 961	2,334 783	1,103 883	501 498	513 885	506 1,023	248 417	357 329	226 168	370 643
		豊 浦	kg 千円	7,877 11,447	298 317	356 475	516 912	1,528 2,115	1,340 1,684	1,113 1,606	1,051 2,276	240 492	481 653	382 317	194 158	378 442
		肥 中	kg 千円	15,942 13,046	474 469	757 828	1,585 1,429	1,980 1,313	1,198 1,345	912 1,040	4,350 1,980	1,422 1,283	796 970	1,297 1,265	780 697	392 427
		特 牛	kg 千円	47,588 60,089	4,036 3,186	3,083 3,989	4,246 4,479	3,506 4,976	4,137 5,654	4,770 4,525	5,345 6,963	5,670 9,059	5,657 9,104	2,254 3,746	1,771 1,573	3,114 2,835
		和 久	kg 千円	16,534 18,278	1,824 1,208	1,228 1,340	751 1,306	1,891 2,141	1,027 1,608	1,505 1,790	1,084 1,825	988 1,684	830 1,151	1,679 1,663	1,780 1,110	1,946 1,452
		矢 玉	kg 千円	242,043 52,542	3,362 1,758	2,300 2,900	1,975 2,869	1,249 2,138	10,973 3,832	76,437 10,121	66,136 6,977	19,390 5,513	35,808 4,848	17,482 5,842	3,688 2,626	3,242 3,118
		二 見	kg 千円	10,060 11,066	500 642	811 1,387	1,593 1,328	811 845	903 1,258	1,301 886	485 781	431 758	423 510	1,163 964	1,271 1,295	369 412
	小 計		kg 千円	1,591,272 696,955	41,847 37,263	30,704 46,554	37,791 62,481	35,236 68,259	102,001 62,803	520,714 76,179	354,383 74,472	106,549 69,935	166,696 55,205	128,694 77,825	37,013 32,266	29,644 33,713

所管別水揚量・水揚金額の割合

□ 本庁管内

■ 豊浦総合支所管内

□ 豊北総合支所管内



5 漁業協同組合(支店)別漁業種類別水揚量・水揚金額

漁業種類	組合名 数量 金額	総 計	本庁管内 山口県漁業協同組合													小 計
			蓋 井 島	吉 母	吉 見	下関ひびき	六 連 島	下関南風泊	彦 島	伊 崎	壇 之 浦	長 府	才 川	王 司	王 喜	
			kg 千円	kg 千円	kg 千円	kg 千円	kg 千円	kg 千円	kg 千円	kg 千円	kg 千円	kg 千円	kg 千円	kg 千円	kg 千円	
総 計		2,895,980 1,381,935	165,823 101,658	8,936 21,513	15,146 10,353	18,234 30,454	20,232 17,868	350,107 142,217	116,032 88,931	480,611 113,223	72,540 63,540	12,466 16,709	2,874 3,824	2,140 2,965	14,034 12,992	1,279,173 626,247
大型定置網		121,546 31,792	121,546 31,792													121,546 31,792
栴 網		52,707 45,328					9,370 6,850	42,121 36,726				173 198				51,664 43,774
建 網		66,635 73,010	7,169 7,126	311 232		7,215 6,840	416 244	2,019 4,566	8,309 7,555	2,585 2,948	755 1,102	71 89	649 893		3,240 3,092	32,739 34,688
すくい網																
棒 受 網		1,448,570 184,108						209,542 29,051								209,542 29,051
中型旋網		375,256 66,749								375,256 66,749						375,256 66,749
刺 網		972 1,252										972 1,252				972 1,252
さより 船びき網																
第二種小 型底曳網		63,562 51,157						1,415 1,326	60,057 47,983	2,090 1,848						63,562 51,157
ご ち 網		17,403 14,571						1,769 1,992	15,634 12,579							17,403 14,571
いか巣網		5,872 5,437				322 257	94 80	2,160 2,467	2,392 1,807		320 320	584 506				5,872 5,437
うなぎしば漬																
筒		1,065 977						159 263							100 89	259 353
か ご		38,875 47,418	2,126 3,066		29 35		8 35	3,997 7,772	7,594 6,745	3,756 3,225	8,285 11,298	3,454 4,944	17 30	1,520 2,584	6,110 5,693	36,896 45,428
延 縄		51,353 113,357	5,099 10,657					15 93		10,298 15,550						15,412 26,301
一本釣り		309,155 411,040	12,638 16,587	6,226 6,136	2,851 4,063	282 278	265 239	21,147 22,708		5,173 6,461	35,030 47,999	104 145	2,165 2,818		1,400 1,346	87,281 108,779
た こ 壺		8,890 11,078				4,173 4,718						3,096 4,155	43 83	155 264	690 807	8,157 10,027
採貝・採藻		210,252 289,907	17,245 32,430	2,399 15,146	12,266 6,255	6,242 18,360	7,029 9,742	21,173 24,004	2,860 3,998	29,471 7,797	28,150 2,821	1,018 1,632		465 118	1,200 372	129,517 122,674
干 潟																
潜 水 器		3,636 4,179										2,994 3,788				2,994 3,788
あご刺網																
かき養殖		7,520 2,805						7,520 2,805								7,520 2,805
のり養殖		1,294 1,593													1,294 1,593	1,294 1,593
わかめ養殖		73,099 18,954						37,070 8,442	11,979 4,883	24,050 5,629						73,099 18,954
ひじき養殖		38,189 7,075					3,050 678		7,207 3,381	27,932 3,016						38,189 7,075
魚 類 養 殖																
その他漁業		129 148														

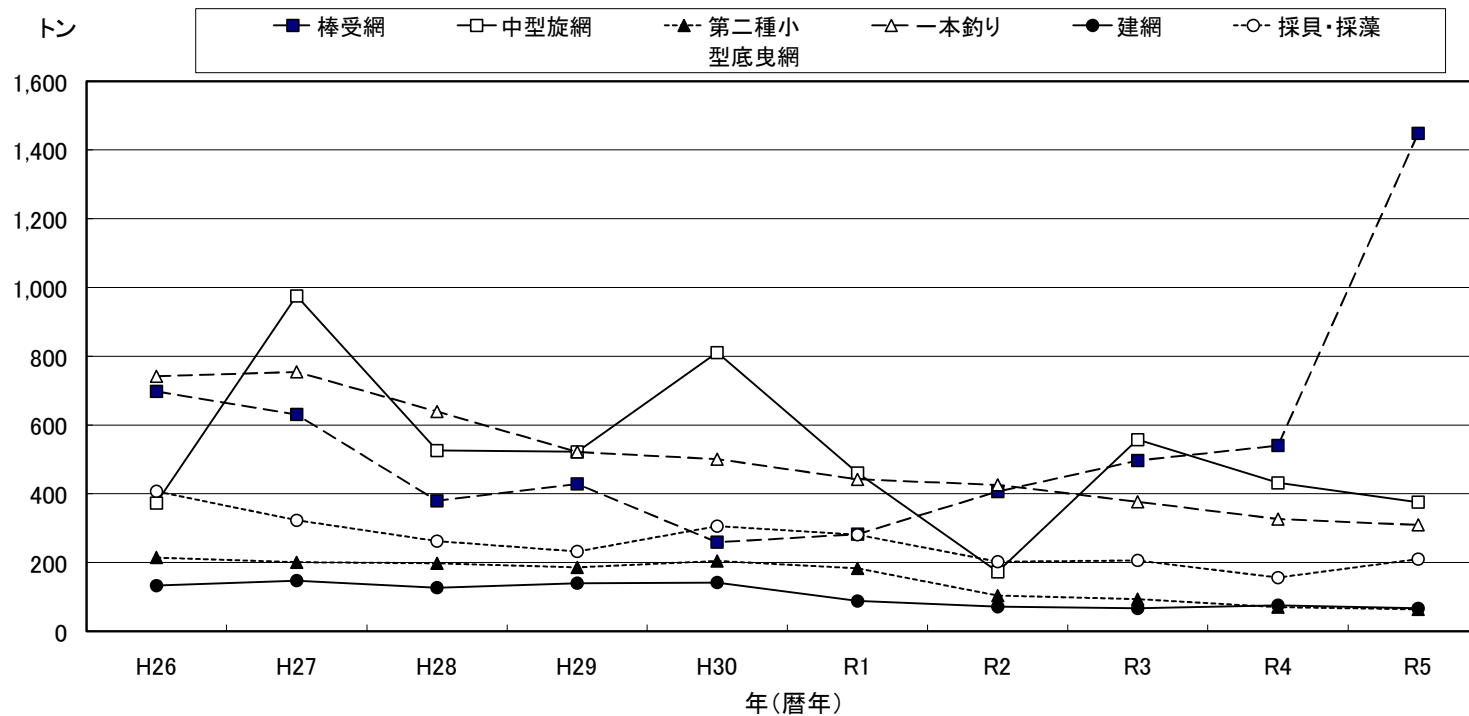
[illegible]

沿岸主要漁業種類別(抜粋)年別水揚量・水揚金額

(単位:トン、百万円)

年		H26	H27	H28	H29	H30	R1	R2	R3	R4	R5
漁業種類	数量	698	631	380	429	259	282	406	497	540	1,449
	金額	129	115	91	131	103	70	116	80	96	184
棒 受 網	数量	373	975	525	522	811	461	173	557	432	375
	金額	112	172	159	117	125	113	39	88	75	67
中 型 旋 網	数量	214	201	197	186	205	183	104	93	70	64
	金額	170	165	172	164	179	156	80	73	55	51
第 二 種 小 型 底 曳 網	数量	742	755	639	521	501	442	426	377	326	309
	金額	732	782	728	599	599	434	394	412	403	411
一 本 釣 り	数量	133	148	127	140	142	88	72	67	75	67
	金額	135	142	115	115	119	81	62	61	79	73
建 網	数量	407	323	262	232	306	281	203	206	156	210
	金額	345	323	298	290	272	313	233	250	268	290
採 貝 ・ 採 藻	数量										
	金額										

沿岸主要漁業種類別(抜粋)年別水揚量の推移



6 漁業種類別月別水揚量・水揚金額(下関市総計)

月	数量 金額	総 計	1 月	2 月	3 月	4 月	5 月	6 月	7 月	8 月	9 月	1 0 月	1 1 月	1 2 月
漁業種類														
総 計	kg 千円	2,895,980 1,381,935	77,880 74,794	105,456 96,571	159,158 134,015	96,386 114,775	340,506 140,745	745,381 148,113	480,858 134,279	171,020 126,310	295,510 110,409	260,785 143,341	93,430 72,290	69,610 86,293
大 型 定 置 網	kg 千円	121,546 31,792	1,175 589	9,401 5,272	47,064 3,539	7,064 1,459	11,030 4,598	6,498 3,090	11,608 2,827	3,073 902	11,378 2,673	7,202 3,170	3,667 1,979	2,386 1,694
柵 網	kg 千円	52,707 45,328	1,801 1,396	1,568 1,667	3,776 3,957	5,114 5,806	9,350 8,335	4,149 4,275	3,134 2,795	2,750 2,471	1,856 1,321	7,546 4,303	7,741 5,750	3,923 3,252
建 網	kg 千円	66,635 73,010	4,044 2,781	7,979 9,088	15,215 17,737	7,462 8,299	8,040 9,571	8,102 7,722	3,396 4,221	2,053 2,478	2,073 2,420	3,135 3,712	2,303 2,348	2,834 2,634
す く い 網	kg 千円													
棒 受 網	kg 千円	1,448,570 184,108					82,336 14,225	577,932 44,521	372,702 28,021	88,276 25,661	157,604 18,013	132,570 40,181	37,150 13,486	
中 型 旋 網	kg 千円	375,256 66,749					117,584 14,419	63,218 11,481	32,715 7,276	22,644 5,840	75,904 14,538	58,683 11,700	4,508 1,496	
刺 網	kg 千円	972 1,252				12 16	88 103	424 536	120 127	88 135	149 186	67 117	24 32	
さ よ り 船 び き 網	kg 千円													
第 二 種 小 型 底 曳 網	kg 千円	63,562 51,157	2,038 1,491	4,452 3,564	7,640 8,146	3,620 2,320	2,699 2,242	3,566 3,118	5,702 4,165	6,212 4,232	7,294 5,378	6,749 6,095	5,959 4,637	7,631 5,770
ご ち 網	kg 千円	17,403 14,571					1,956 1,375	3,438 2,843	2,328 2,104	2,241 1,535	3,311 3,097	4,129 3,618		
い か 巢 網	kg 千円	5,872 5,437		135 141	2,193 2,463	3,245 2,620	254 175	43 36						2 2
う な ぎ し ば 漬	kg 千円													
筒	kg 千円	1,065 977		7 16	19 22	333 255	433 381	233 268	20 17		20 17			
か ご	kg 千円	38,875 47,418	1,127 1,370	1,564 1,926	3,086 4,025	4,375 5,191	4,325 5,293	8,171 8,104	4,255 4,908	3,433 4,904	2,522 3,706	1,584 1,902	1,939 2,613	2,494 3,475
延 縄	kg 千円	51,353 113,357	4,182 10,343	6,007 12,111	9,881 13,259	4,592 9,040	4,159 8,271	3,734 7,917	1,485 3,140	1,983 7,769	1,757 6,695	4,257 9,766	4,004 9,997	5,312 15,048
一 本 釣 り	kg 千円	309,155 411,040	38,896 30,897	21,885 32,244	24,325 39,484	24,602 44,166	25,771 41,084	23,700 33,928	22,925 30,759	21,917 30,696	23,351 34,419	27,581 37,517	22,797 24,788	31,405 31,058
た こ 壺	kg 千円	8,890 11,078	338 449	361 485	829 1,131	944 1,170	1,160 1,346	851 990	511 594	787 905	815 895	550 720	792 1,122	954 1,270
採 貝 ・ 採 藻	kg 千円	210,252 289,907	10,739 18,619	12,300 19,795	22,381 35,570	32,200 33,867	34,168 22,986	39,049 17,630	19,878 43,264	15,553 38,759	7,474 17,046	6,731 20,542	2,542 4,038	7,236 17,790
干 潟	kg 千円													
潜 水 器	kg 千円	3,636 4,179	1,597 2,004	1,435 1,729	287 178									317 267
あ ご 刺 網	kg 千円													
か き 養 殖	kg 千円	7,520 2,805	2,845 894	1,328 393	1,828 358			1,239 919						280 242
の り 養 殖	kg 千円	1,294 1,593	430 529	244 300										620 763
わ か め 養 殖	kg 千円	73,099 18,954	8,663 3,426	36,791 7,838	20,615 4,110	2,816 558								4,214 3,022
ひ じ き 養 殖	kg 千円	38,189 7,075					37,153 6,341	1,036 734						
魚 類 養 殖	kg 千円													
そ の 他 漁 業	kg 千円	129 148	5 5		19 36	8 9			79 60	12 23	2 6		2 4	2 5

漁業種類別月別水揚量・水揚金額(本庁管内合計)

月 漁業種類	数量 金額	総 計	1 月	2 月	3 月	4 月	5 月	6 月	7 月	8 月	9 月	1 0 月	1 1 月	1 2 月
総 計	kg 千円	1,279,173 626,247	35,148 34,570	72,705 44,587	118,496 65,265	57,642 37,349	234,720 70,638	221,848 66,859	124,996 56,005	63,200 52,258	127,729 52,586	130,103 62,199	54,435 37,423	38,150 46,508
大 型 定 置 網	kg 千円	121,546 31,792	1,175 589	9,401 5,272	47,064 3,539	7,064 1,459	11,030 4,598	6,498 3,090	11,608 2,827	3,073 902	11,378 2,673	7,202 3,170	3,667 1,979	2,386 1,694
柵 網	kg 千円	51,664 43,774	1,801 1,396	1,568 1,667	3,756 3,923	4,895 5,263	9,245 8,083	4,065 4,118	3,134 2,795	2,750 2,471	1,856 1,321	7,546 4,303	7,198 5,294	3,851 3,139
建 網	kg 千円	32,739 34,688	1,199 1,210	3,404 4,693	9,754 11,230	3,706 3,547	3,512 3,551	3,063 2,846	1,648 1,584	1,367 1,223	1,240 1,127	1,586 1,566	1,243 1,174	1,017 936
す く い 網	kg 千円													
棒 受 網	kg 千円	209,542 29,051					9,506 2,248	90,947 7,301	46,640 3,009	6,377 4,737	12,193 2,455	26,365 5,275	17,514 4,026	
中 型 旋 網	kg 千円	375,256 66,749					117,584 14,419	63,218 11,481	32,715 7,276	22,644 5,840	75,904 14,538	58,683 11,700	4,508 1,496	
刺 網	kg 千円	972 1,252				12 16	88 103	424 536	120 127	88 135	149 186	67 117	24 32	
さ よ り 船 び き 網	kg 千円													
第 二 種 小 型 底 曳 網	kg 千円	63,562 51,157	2,038 1,491	4,452 3,564	7,640 8,146	3,620 2,320	2,699 2,242	3,566 3,118	5,702 4,165	6,212 4,232	7,294 5,378	6,749 6,095	5,959 4,637	7,631 5,770
ご ち 網	kg 千円	17,403 14,571					1,956 1,375	3,438 2,843	2,328 2,104	2,241 1,535	3,311 3,097	4,129 3,618		
い か 巢 網	kg 千円	5,872 5,437		135 141	2,193 2,463	3,245 2,620	254 175	43 36						2 2
う な ぎ し ば 漬	kg 千円													
筒	kg 千円	259 353		7 16	19 22	10 9	82 108	101 163	20 17		20 17			
か ご	kg 千円	36,896 45,428	1,127 1,370	1,175 1,603	2,826 3,767	3,966 4,759	3,964 4,822	7,818 7,781	4,196 4,853	3,414 4,874	2,417 3,633	1,584 1,902	1,933 2,610	2,476 3,455
延 縄	kg 千円	15,412 26,301	1,153 3,149	1,055 3,024	5,513 3,686	1,062 1,089	674 946	528 752	289 348	524 823	586 1,882	1,636 2,930	1,089 2,073	1,303 5,599
一 本 釣 り	kg 千円	87,281 108,779	5,773 7,830	4,153 6,035	3,505 5,348	3,205 4,554	6,574 8,831	9,844 11,369	10,074 11,877	8,475 9,852	7,543 8,417	10,046 11,987	8,931 10,306	9,157 12,372
た こ 壺	kg 千円	8,157 10,027	338 449	361 485	751 987	772 907	897 994	760 855	449 508	759 871	806 885	526 705	792 1,122	947 1,258
採 貝 ・ 採 藻	kg 千円	129,517 122,674	7,099 10,285	7,461 7,985	13,032 17,687	23,271 10,249	29,502 11,802	25,261 8,917	6,072 14,516	5,278 14,764	3,032 6,977	3,983 8,831	1,578 2,674	3,949 7,988
干 潟	kg 千円													
潜 水 器	kg 千円	2,994 3,788	1,507 1,950	1,170 1,570										317 267
あ ご 刺 網	kg 千円													
か き 養 殖	kg 千円	7,520 2,805	2,845 894	1,328 393	1,828 358			1,239 919						280 242
の り 養 殖	kg 千円	1,294 1,593	430 529	244 300										620 763
わ か め 養 殖	kg 千円	73,099 18,954	8,663 3,426	36,791 7,838	20,615 4,110	2,816 558								4,214 3,022
ひ じ き 養 殖	kg 千円	38,189 7,075					37,153 6,341	1,036 734						
魚 類 養 殖	kg 千円													
そ の 他 漁 業	kg 千円													

(1)山口県漁協 蓋井島支店

[illegible]

(2)山口県漁協 吉母支店

月 漁業種類	数量 金額	総 計	1 月	2 月	3 月	4 月	5 月	6 月	7 月	8 月	9 月	1 0 月	1 1 月	1 2 月
総 計	kg 千円	8,936 21,513	1,215 1,756	1,174 1,416	1,433 2,795	588 2,249	575 2,527	289 195	262 409	548 3,156	372 1,963	577 2,762	495 459	1,406 1,826
大型定置網	kg 千円													
樹 網	kg 千円													
建 網	kg 千円	311 232			39 36		150 101	30 20				92 74		
す く い 網	kg 千円													
棒 受 網	kg 千円													
中 型 旋 網	kg 千円													
刺 網	kg 千円													
さ よ り 船 び き 網	kg 千円													
第 二 種 小 型 底 曳 網	kg 千円													
ご ち 網	kg 千円													
い か 巢 網	kg 千円													
う な ぎ し ば 漬	kg 千円													
筒	kg 千円													
か ご	kg 千円													
延 縄	kg 千円													
一 本 釣 り	kg 千円	6,226 6,136	1,079 1,431	903 855	549 289	258 174	301 203	260 175	208 140	202 158	190 128	375 298	495 459	1,406 1,826
た こ 壺	kg 千円													
採 貝 ・ 採 藻	kg 千円	2,399 15,146	136 325	271 561	845 2,470	330 2,075	124 2,223		55 269	347 2,998	182 1,835	109 2,389		
干 潟	kg 千円													
潜 水 器	kg 千円													
あ ご 刺 網	kg 千円													
か き 養 殖	kg 千円													
の り 養 殖	kg 千円													
わ か め 養 殖	kg 千円													
ひ じ き 養 殖	kg 千円													
魚 類 養 殖	kg 千円													
そ の 他 漁 業	kg 千円													

(3)山口県漁協 吉見支店

[illegible]

(4)山口県漁協 下関ひびき支店

月 漁業種類	数量 金額	総 計	1 月	2 月	3 月	4 月	5 月	6 月	7 月	8 月	9 月	1 0 月	1 1 月	1 2 月
総 計	kg 千円	18,234 30,454	555 640	1,575 1,932	6,502 6,408	1,470 1,559	1,340 2,796	1,299 3,720	492 3,602	961 3,472	927 1,952	2,015 2,644	518 619	580 1,110
大型定置網	kg 千円													
桁 網	kg 千円													
建 網	kg 千円	7,215 6,840	109 87	801 1,010	4,955 4,586	1,007 783	110 140	8 6	35 21		9 6	134 133	28 37	19 31
す く い 網	kg 千円													
棒 受 網	kg 千円													
中 型 旋 網	kg 千円													
刺 網	kg 千円													
さ よ り 船 び き 網	kg 千円													
第 二 種 小 型 底 曳 網	kg 千円													
ご ち 網	kg 千円													
い か 巢 網	kg 千円	322 257		18 21	302 233	2 3								
う な ぎ し ば 漬	kg 千円													
筒	kg 千円													
か ご	kg 千円													
延 縄	kg 千円													
一 本 釣 り	kg 千円	282 278	15 29				20 28	6 4				89 90	127 95	25 33
た こ 壺	kg 千円	4,173 4,718	121 146	210 229	363 411	348 368	550 566	494 522	270 283	594 681	443 482	288 358	233 301	259 371
採 貝 ・ 採 藻	kg 千円	6,242 18,360	310 377	546 672	882 1,178	113 406	660 2,063	791 3,188	187 3,298	367 2,791	475 1,464	1,504 2,063	130 186	277 675
干 潟	kg 千円													
潜 水 器	kg 千円													
あ ご 刺 網	kg 千円													
か き 養 殖	kg 千円													
の り 養 殖	kg 千円													
わ か め 養 殖	kg 千円													
ひ じ き 養 殖	kg 千円													
魚 類 養 殖	kg 千円													
そ の 他 漁 業	kg 千円													

[illegible]

(6)山口県漁協 下関南風泊支店

月 漁業種類	数量 金額	総 計	1 月	2 月	3 月	4 月	5 月	6 月	7 月	8 月	9 月	1 0 月	1 1 月	1 2 月
総 計	kg 千円	350,107 142,217	11,575 10,564	27,410 11,450	23,332 14,115	9,605 8,025	18,756 11,173	101,253 16,841	54,536 11,277	14,275 13,928	17,355 8,067	37,576 14,240	26,533 12,293	7,901 10,243
大型定置網	kg 千円													
桁 網	kg 千円	42,121 36,726	1,229 975	1,275 1,443	2,327 2,565	2,745 3,391	7,578 7,029	3,842 3,962	2,787 2,462	2,655 2,437	1,856 1,321	7,313 4,236	6,058 4,707	2,456 2,198
建 網	kg 千円	2,019 4,566	96 188	911 1,954	1,007 2,417	5 7								
す く い 網	kg 千円													
棒 受 網	kg 千円	209,542 29,051					9,506 2,248	90,947 7,301	46,640 3,009	6,377 4,737	12,193 2,455	26,365 5,275	17,514 4,026	
中 型 旋 網	kg 千円													
刺 網	kg 千円													
さ よ り 船 び き 網	kg 千円													
第 二 種 小 型 底 曳 網	kg 千円	1,415 1,326			23 13	14 11	164 126	110 124	451 416	273 299	189 169	83 85	90 72	18 12
ご ち 網	kg 千円	1,769 1,992					130 172	544 665	325 583		14 36	756 537		
い か 巢 網	kg 千円	2,160 2,467		22 30	1,046 1,438	1,087 997	5 2							
う な ぎ し ば 漬	kg 千円													
筒	kg 千円	159 263		7 16	9 13		62 88	81 146						
か ご	kg 千円	3,997 7,772	150 219	78 130	87 160	107 153	236 357	99 99	706 1,292	1,229 2,630	908 2,012	128 196	76 151	193 372
延 縄	kg 千円	15 93								15 93				
一 本 釣 り	kg 千円	21,147 22,708	489 734	489 919	1,163 2,319	678 1,045	931 906	4,242 3,455	3,486 3,368	3,275 3,316	2,045 1,935	1,949 2,146	1,731 1,585	669 980
た こ 壺	kg 千円													
採 貝 ・ 採 藻	kg 千円	21,173 24,004	4,283 6,140	3,414 3,372	3,459 2,639	4,653 2,214	144 246	149 170	141 147	451 416	150 139	982 1,765	1,064 1,753	2,283 5,002
干 潟	kg 千円													
潜 水 器	kg 千円													
あ ご 刺 網	kg 千円													
か き 養 殖	kg 千円	7,520 2,805	2,845 894	1,328 393	1,828 358			1,239 919						280 242
の り 養 殖	kg 千円													
わかめ養殖	kg 千円	37,070 8,442	2,483 1,414	19,886 3,192	12,383 2,191	316 207								2,002 1,438
ひじき養殖	kg 千円													
魚 類 養 殖	kg 千円													
そ の 他 漁 業	kg 千円													

[illegible]

(8)山口県漁協 伊崎支店

月 漁業種類	数量 金額	総 計	1 月	2 月	3 月	4 月	5 月	6 月	7 月	8 月	9 月	1 0 月	1 1 月	1 2 月
総 計	kg 千円	480,611 113,223	4,623 5,147	14,156 6,653	13,184 7,444	7,339 2,137	155,517 19,266	81,053 16,697	36,013 10,763	24,266 7,872	76,484 15,280	60,473 13,989	5,736 2,758	1,767 5,215
大型定置網	kg 千円													
掛 網	kg 千円													
建 網	kg 千円	2,585 2,948	140 130	221 200	383 557	447 497	271 324	150 165	252 292	159 180	109 111	145 152	178 186	130 154
す く い 網	kg 千円													
棒 受 網	kg 千円													
中 型 旋 網	kg 千円	375,256 66,749					117,584 14,419	63,218 11,481	32,715 7,276	22,644 5,840	75,904 14,538	58,683 11,700	4,508 1,496	
刺 網	kg 千円													
さ よ り 船 び き 網	kg 千円													
第 二 種 小 型 底 曳 網	kg 千円	2,090 1,848	256 367	240 328	131 154	148 123	178 141	224 151	307 176	221 129	193 141	192 136		
ご ち 網	kg 千円													
い か 巢 網	kg 千円													
う な ぎ し ば 漬	kg 千円													
筒	kg 千円													
か ご	kg 千円	3,756 3,225					268 275	1,817 1,347	962 849	560 604	149 150			
延 縄	kg 千円	10,298 15,550	1,107 2,932	687 2,470	4,866 2,540	702 482	30 91	43 100	19 37		84 283	1,136 1,589	614 797	1,010 4,229
一 本 釣 り	kg 千円	5,173 6,461	870 1,232	208 337	393 721	242 328		352 418	1,330 1,374	374 485	25 42	316 411	436 280	627 832
た こ 壺	kg 千円													
採 貝 ・ 採 藻	kg 千円	29,471 7,797			911 1,997	3,300 356	9,254 999	15,249 3,034	428 760	308 635	20 14	1 1		
干 潟	kg 千円													
潜 水 器	kg 千円													
あ ご 刺 網	kg 千円													
か き 養 殖	kg 千円													
の り 養 殖	kg 千円													
わ か め 養 殖	kg 千円	24,050 5,629	2,250 486	12,800 3,318	6,500 1,474	2,500 351								
ひ じ き 養 殖	kg 千円	27,932 3,016					27,932 3,016							
魚 類 養 殖	kg 千円													
そ の 他 漁 業	kg 千円													

(9)山口県漁協 壇之浦支店

[illegible]

(10)山口県漁協 長府支店

月 漁業種類	数量 金額	総 計	1 月	2 月	3 月	4 月	5 月	6 月	7 月	8 月	9 月	1 0 月	1 1 月	1 2 月
総 計	kg 千円	12,466 16,709	2,349 2,994	1,653 2,373	1,426 2,397	1,074 1,318	870 970	854 1,031	315 382	356 420	656 738	378 637	942 1,448	1,592 2,002
大型定置網	kg 千円													
樹 網	kg 千円	173 198	155 152			10 18			9 28					
建 網	kg 千円	71 89				12 9	47 70	12 10						
す く い 網	kg 千円													
棒 受 網	kg 千円													
中 型 旋 網	kg 千円													
刺 網	kg 千円	972 1,252				12 16	88 103	424 536	120 127	88 135	149 186	67 117	24 32	
さより 船びき網	kg 千円													
第二種小 型底曳網	kg 千円													
ご ち 網	kg 千円													
い か 巢 網	kg 千円	584 506			128 143	271 254	175 101	10 8						
うなぎしば漬	kg 千円													
筒	kg 千円													
か ご	kg 千円	3,454 4,944	188 261	228 381	429 704	428 590	296 376	207 231	72 86	148 156	220 237	180 295	466 739	592 887
延 縄	kg 千円													
一 本 釣 り	kg 千円	104 145	8 3	22 24	39 71	2 2			7 12		3 10	4 13	12 7	8 3
た こ 壺	kg 千円	3,096 4,155	192 268	124 219	332 502	340 429	264 319	200 247	108 128	120 129	284 305	128 211	440 670	564 728
採貝・採藻	kg 千円	1,018 1,632	299 359	109 179	499 977									111 117
干 潟	kg 千円													
潜 水 器	kg 千円	2,994 3,788	1,507 1,950	1,170 1,570										317 267
あご刺網	kg 千円													
かき養殖	kg 千円													
のり養殖	kg 千円													
わかめ養殖	kg 千円													
ひじき養殖	kg 千円													
魚類養殖	kg 千円													
その他漁業	kg 千円													

(11)山口県漁協 才川支店

[illegible]

(12)山口県漁協 王司支店

月 漁業種類	数量 金額	総 計	1 月	2 月	3 月	4 月	5 月	6 月	7 月	8 月	9 月	1 0 月	1 1 月	1 2 月
総 計	kg 千円	2,140 2,965	10 17	310 92	215 134	500 844	495 842	85 145	60 102	60 102	160 272	150 255	75 128	20 34
大型定置網	kg 千円													
掛 網	kg 千円													
建 網	kg 千円													
すくい網	kg 千円													
棒受網	kg 千円													
中型旋網	kg 千円													
刺 網	kg 千円													
さより	kg 千円													
船びき網	kg 千円													
第二種小	kg 千円													
型底曳網	kg 千円													
ごち網	kg 千円													
いか巣網	kg 千円													
うなぎしば漬	kg 千円													
筒	kg 千円													
か ご	kg 千円	1,520 2,584			40 68	475 808	475 808	75 128	45 77	50 85	155 264	145 247	60 102	
延 縄	kg 千円													
一本釣り	kg 千円													
たこ壺	kg 千円	155 264	10 17	10 17	15 26	20 34	20 34	10 17	15 26	10 17	5 9	5 9	15 26	20 34
採貝・採藻	kg 千円	465 118		300 75	160 40	5 3								
干 潟	kg 千円													
潜水器	kg 千円													
あご刺網	kg 千円													
かき養殖	kg 千円													
のり養殖	kg 千円													
わかめ養殖	kg 千円													
ひじき養殖	kg 千円													
魚類養殖	kg 千円													
その他漁業	kg 千円													

[illegible]

漁業種類別月別水揚量・水揚金額(豊浦総合支所管内合計)

月 漁業種類	数量 金額	総 計	1 月	2 月	3 月	4 月	5 月	6 月	7 月	8 月	9 月	1 0 月	1 1 月	1 2 月
総 計	kg 千円	25,535 58,732	885 2,961	2,048 5,430	2,871 6,269	3,508 9,167	3,784 7,304	2,819 5,075	1,479 3,802	1,271 4,116	1,085 2,618	1,988 3,318	1,981 2,601	1,816 6,072
大 型 定 置 網	kg 千円													
柵 網	kg 千円	1,043 1,555			20 33	219 543	105 253	84 156					543 456	72 114
建 網	kg 千円	1,262 2,291	15 23	14 19	136 178	210 535	381 642	78 101	155 433	35 30	66 88	115 141	56 102	
す く い 網	kg 千円													
棒 受 網	kg 千円													
中 型 旋 網	kg 千円													
刺 網	kg 千円													
さ よ り 船 び き 網	kg 千円													
第 二 種 小 型 底 曳 網	kg 千円													
ご ち 網	kg 千円													
い か 巢 網	kg 千円													
う な ぎ し ば 漬	kg 千円													
筒	kg 千円													
か ご	kg 千円	1,177 1,229		272 150	56 98	230 290	347 457	118 140	59 56		90 35		6 4	
延 縄	kg 千円	4,879 9,526	207 520	615 1,892	254 705	747 1,603	730 1,337	280 493	182 357	52 111	15 61	1,012 1,134	561 1,005	225 308
一 本 釣 り	kg 千円	4,942 6,961	121 183	284 475	326 335	354 419	550 764	710 854	348 605	356 546	331 568	455 731	655 723	453 759
た こ 壺	kg 千円	734 1,051			78 144	172 263	263 351	91 135	62 87	28 34	9 10	24 15		7 12
採 貝 ・ 採 藻	kg 千円	10,857 35,729	453 2,181	598 2,735	1,714 4,598	1,577 5,515	1,410 3,500	1,457 3,197	672 2,264	800 3,395	574 1,856	382 1,296	160 311	1,059 4,880
干 潟	kg 千円													
潜 水 器	kg 千円	642 391	90 54	265 159	287 178									
あ ご 刺 網	kg 千円													
か き 養 殖	kg 千円													
の り 養 殖	kg 千円													
わ か め 養 殖	kg 千円													
ひ じ き 養 殖	kg 千円													
魚 類 養 殖	kg 千円													
そ の 他 漁 業	kg 千円													

(1)山口県漁協 湯玉支店

[illegible]

(2)山口県漁協 小串支店

月 漁業種類	数量 金額	総 計	1 月	2 月	3 月	4 月	5 月	6 月	7 月	8 月	9 月	1 0 月	1 1 月	1 2 月
総 計	kg 千円	6,036 8,785	49 100	448 1,261	281 443	980 739	1,304 1,128	1,504 895	317 934	378 1,233	252 511	89 280	140 267	295 996
大型定置網	kg 千円													
樹 網	kg 千円													
建 網	kg 千円													
すくい網	kg 千円													
棒受網	kg 千円													
中型旋網	kg 千円													
刺 網	kg 千円													
さより 船びき網	kg 千円													
第二種小 型底曳網	kg 千円													
ごち網	kg 千円													
いか巣網	kg 千円													
うなぎしば漬	kg 千円													
筒	kg 千円													
か ご	kg 千円	469 259		272 150		70 52			31 19		90 35		6 4	
延 縄	kg 千円	246 653	4 15	28 38	26 54	56 87	30 56	37 129	35 161	15 52	15 61			
一 本 釣 り	kg 千円	1,005 1,446	37 60	21 39	184 153	90 59	58 77	214 219	58 81	70 195	60 190	43 125	114 131	56 118
た こ 壺	kg 千円	109 127				14 24	10 14	4 5	21 24	28 34	9 10	24 15		
採貝・採藻	kg 千円	4,207 6,300	7 25	127 1,034	71 236	750 516	1,206 980	1,249 541	173 649	264 953	78 214	22 140	20 133	239 879
干 潟	kg 千円													
潜 水 器	kg 千円													
あご刺網	kg 千円													
かき養殖	kg 千円													
のり養殖	kg 千円													
わかめ養殖	kg 千円													
ひじき養殖	kg 千円													
魚類養殖	kg 千円													
その他漁業	kg 千円													

[illegible]

(4)黒井漁協

月 漁業種類	数量 金額	総 計	1 月	2 月	3 月	4 月	5 月	6 月	7 月	8 月	9 月	1 0 月	1 1 月	1 2 月
総 計	kg 千円	1,661 1,338	90 54	348 183	317 204	98 197	85 84	115 113	186 99	176 173	158 153	88 80		
大型定置網	kg 千円													
桁 網	kg 千円													
建 網	kg 千円													
すくい網	kg 千円													
棒受網	kg 千円													
中型旋網	kg 千円													
刺 網	kg 千円													
さより	kg 千円													
船びき網	kg 千円													
第二種小	kg 千円													
型底曳網	kg 千円													
ごち網	kg 千円													
いか巣網	kg 千円													
うなぎしば漬	kg 千円													
筒	kg 千円													
かご	kg 千円													
延 縄	kg 千円													
一本釣り	kg 千円	792 754		20 16	30 26	38 33	85 84	115 113	82 76	176 173	158 153	88 80		
たこ壺	kg 千円													
採貝・採藻	kg 千円	227 193		63 7		60 164			104 22					
干 潟	kg 千円													
潜水器	kg 千円	642 391	90 54	265 159	287 178									
あご刺網	kg 千円													
かき養殖	kg 千円													
のり養殖	kg 千円													
わかめ養殖	kg 千円													
ひじき養殖	kg 千円													
魚類養殖	kg 千円													
その他漁業	kg 千円													

(5)山口県漁協 豊浦室津支店

[illegible]

漁業種類別月別水揚量・水揚金額(豊北総合支所管内合計)

月 漁業種類	数量 金額	総 計	1 月	2 月	3 月	4 月	5 月	6 月	7 月	8 月	9 月	1 0 月	1 1 月	1 2 月
総 計	kg 千円	1,591,272 696,955	41,847 37,263	30,704 46,554	37,791 62,481	35,236 68,259	102,001 62,803	520,714 76,179	354,383 74,472	106,549 69,935	166,696 55,205	128,694 77,825	37,013 32,266	29,644 33,713
大 型 定 置 網	kg 千円													
桝 網	kg 千円													
建 網	kg 千円	32,635 36,031	2,830 1,548	4,561 4,377	5,325 6,329	3,547 4,217	4,148 5,378	4,960 4,774	1,592 2,205	651 1,225	767 1,204	1,434 2,005	1,004 1,071	1,817 1,698
す く い 網	kg 千円													
棒 受 網	kg 千円	1,239,028 155,057					72,830 11,977	486,985 37,220	326,062 25,012	81,899 20,924	145,411 15,558	106,205 34,906	19,636 9,460	
中 型 旋 網	kg 千円													
刺 網	kg 千円													
さ よ り 船 び き 網	kg 千円													
第 二 種 小 型 底 曳 網	kg 千円													
ご ち 網	kg 千円													
い か 巢 網	kg 千円													
う な ぎ し ば 漬	kg 千円													
筒	kg 千円	806 624				323 246	351 273	132 105						
か ご	kg 千円	802 761		117 173	204 160	180 142	14 14	235 184		19 30	15 38			18 20
延 縄	kg 千円	31,063 77,530	2,823 6,674	4,337 7,195	4,114 8,868	2,784 6,349	2,756 5,988	2,926 6,673	1,014 2,435	1,407 6,835	1,156 4,752	1,609 5,701	2,355 6,919	3,784 9,141
一 本 釣 り	kg 千円	216,931 295,300	33,002 22,884	17,448 25,734	20,494 33,802	21,043 39,193	18,647 31,489	13,145 21,706	12,502 18,276	13,086 20,298	15,477 25,434	17,080 24,798	13,212 13,759	21,795 17,927
た こ 壺	kg 千円													
採 貝 ・ 採 藻	kg 千円	69,878 131,504	3,187 6,152	4,241 9,075	7,635 13,286	7,353 18,103	3,256 7,684	12,331 5,517	13,134 26,484	9,475 20,600	3,868 8,213	2,366 10,415	804 1,053	2,228 4,922
干 潟	kg 千円													
潜 水 器	kg 千円													
あ ご 刺 網	kg 千円													
か き 養 殖	kg 千円													
の り 養 殖	kg 千円													
わ か め 養 殖	kg 千円													
ひ じ き 養 殖	kg 千円													
魚 類 養 殖	kg 千円													
そ の 他 漁 業	kg 千円	129 148	5 5		19 36	8 9			79 60	12 23	2 6		2 4	2 5

(1)角島漁協

月 漁業種類	数量 金額	総 計	1 月	2 月	3 月	4 月	5 月	6 月	7 月	8 月	9 月	1 0 月	1 1 月	1 2 月
総 計	kg 千円	1,231,775 501,831	29,528 27,742	20,688 33,572	24,308 46,249	20,403 49,932	80,837 44,034	433,453 54,903	274,961 52,070	77,008 48,791	121,805 36,318	102,656 60,976	26,812 23,929	19,318 23,315
大型定置網	kg 千円													
掛 網	kg 千円													
建 網	kg 千円	19,573 22,158	2,286 998	3,277 2,694	3,847 4,666	2,423 3,081	2,884 3,936	1,788 2,409	979 1,540	314 550	376 529	606 952	312 389	481 414
す く い 網	kg 千円													
棒 受 網	kg 千円	1,029,728 134,324					63,859 10,808	421,077 32,365	261,922 20,900	64,639 18,366	110,581 12,640	90,191 30,938	17,459 8,307	
中型旋網	kg 千円													
刺 網	kg 千円													
さより 船びき網	kg 千円													
第二種小 型底曳網	kg 千円													
ご ち 網	kg 千円													
いか巣網	kg 千円													
うなぎしば漬	kg 千円													
筒	kg 千円													
か ご	kg 千円													
延 縄	kg 千円	31,063 77,530	2,823 6,674	4,337 7,195	4,114 8,868	2,784 6,349	2,756 5,988	2,926 6,673	1,014 2,435	1,407 6,835	1,156 4,752	1,609 5,701	2,355 6,919	3,784 9,141
一 本 釣 り	kg 千円	127,633 195,642	22,797 16,001	11,187 18,441	12,603 26,307	13,650 31,136	10,235 22,300	7,646 13,446	6,410 10,183	7,132 10,918	6,869 12,839	8,624 14,589	6,383 7,914	14,098 11,568
た こ 壺	kg 千円													
採貝・採藻	kg 千円	23,651 72,029	1,617 4,064	1,887 5,242	3,725 6,372	1,538 9,357	1,104 1,002	15 10	4,557 16,952	3,505 12,099	2,822 5,552	1,626 8,796	301 396	953 2,187
干 潟	kg 千円													
潜 水 器	kg 千円													
あご刺網	kg 千円													
かき養殖	kg 千円													
のり養殖	kg 千円													
わかめ養殖	kg 千円													
ひじき養殖	kg 千円													
魚類養殖	kg 千円													
その他漁業	kg 千円	129 148	5 5		19 36	8 9			79 60	12 23	2 6		2 4	2 5

(2)山口県漁協 栗野支店

月 漁業種類	数量 金額	総 計	1 月	2 月	3 月	4 月	5 月	6 月	7 月	8 月	9 月	1 0 月	1 1 月	1 2 月
総 計	kg 千円	10,493 19,579	531 586	705 931	2,087 2,948	1,534 4,016	484 2,505	722 810	458 715	893 1,332	647 1,234	1,425 2,723	491 710	515 1,069
大型定置網	kg 千円													
掛 網	kg 千円													
建 網	kg 千円	98 174	4 6		20 27	17 37	2 4	2 2			11 19	5 11	15 15	22 53
す く い 網	kg 千円													
棒 受 網	kg 千円													
中 型 旋 網	kg 千円													
刺 網	kg 千円													
さ よ り 船 び き 網	kg 千円													
第 二 種 小 型 底 曳 網	kg 千円													
ご ち 網	kg 千円													
い か 巢 網	kg 千円													
う な ぎ し ば 漬	kg 千円													
筒	kg 千円													
か ご	kg 千円	800 757		117 173	204 160	180 142	14 14	233 180		19 30	15 38			18 20
延 縄	kg 千円													
一 本 釣 り	kg 千円	4,419 7,167	448 490	426 401	264 378	245 440	344 518	84 146	336 542	343 554	497 840	1,026 2,120	154 300	251 438
た こ 壺	kg 千円													
採 貝 ・ 採 藻	kg 千円	5,177 11,481	79 90	162 357	1,599 2,383	1,092 3,397	124 1,969	403 482	122 173	531 748	124 337	394 592	322 395	224 558
干 潟	kg 千円													
潜 水 器	kg 千円													
あ ご 刺 網	kg 千円													
か き 養 殖	kg 千円													
の り 養 殖	kg 千円													
わかめ養殖	kg 千円													
ひじき養殖	kg 千円													
魚 類 養 殖	kg 千円													
そ の 他 漁 業	kg 千円													

(3)山口県漁協 阿川支店

[illegible]

(4)山口県漁協 豊浦支店

月 漁業種類	数量 金額	総 計	1 月	2 月	3 月	4 月	5 月	6 月	7 月	8 月	9 月	1 0 月	1 1 月	1 2 月
総 計	kg 千円	7,877 11,447	298 317	356 475	516 912	1,528 2,115	1,340 1,684	1,113 1,606	1,051 2,276	240 492	481 653	382 317	194 158	378 442
大型定置網	kg 千円													
桁 網	kg 千円													
建 網	kg 千円	633 800	77 64	85 84	57 65	46 64	52 75	65 101	63 119	7 13	16 19	45 54	36 43	84 99
す く い 網	kg 千円													
棒 受 網	kg 千円													
中 型 旋 網	kg 千円													
刺 網	kg 千円													
さ よ り 船 び き 網	kg 千円													
第 二 種 小 型 底 曳 網	kg 千円													
ご ち 網	kg 千円													
い か 巢 網	kg 千円													
う な ぎ し ば 漬	kg 千円													
筒	kg 千円	806 624				323 246	351 273	132 105						
か ご	kg 千円													
延 縄	kg 千円													
一 本 釣 り	kg 千円	4,749 5,836	83 88	112 89	239 212	924 1,080	842 1,033	841 1,268	565 828	112 146	465 634	309 229	109 64	148 165
た こ 壺	kg 千円													
採 貝 ・ 採 藻	kg 千円	1,690 4,187	138 165	159 302	220 635	236 725	95 303	75 132	422 1,329	121 333		28 34	49 51	146 178
干 潟	kg 千円													
潜 水 器	kg 千円													
あ ご 刺 網	kg 千円													
か き 養 殖	kg 千円													
の り 養 殖	kg 千円													
わ か め 養 殖	kg 千円													
ひ じ き 養 殖	kg 千円													
魚 類 養 殖	kg 千円													
そ の 他 漁 業	kg 千円													

(5)山口県漁協 肥中支店

[illegible]

(6)山口県漁協 特牛支店

月 漁業種類	数量 金額	総 計	1 月	2 月	3 月	4 月	5 月	6 月	7 月	8 月	9 月	1 0 月	1 1 月	1 2 月
総 計	kg 千円	47,588 60,089	4,036 3,186	3,083 3,989	4,246 4,479	3,506 4,976	4,137 5,654	4,770 4,525	5,345 6,963	5,670 9,059	5,657 9,104	2,254 3,746	1,771 1,573	3,114 2,835
大型定置網	kg 千円													
掛 網	kg 千円													
建 網	kg 千円													
す く い 網	kg 千円													
棒 受 網	kg 千円													
中 型 旋 網	kg 千円													
刺 網	kg 千円													
さ よ り	kg 千円													
船 び き 網	kg 千円													
第 二 種 小	kg 千円													
型 底 曳 網	kg 千円													
ご ち 網	kg 千円													
い か 巢 網	kg 千円													
う な ぎ し ば 漬	kg 千円													
筒	kg 千円													
か ご	kg 千円													
延 縄	kg 千円													
一 本 釣 り	kg 千円	39,552 47,612	3,621 2,493	2,436 2,717	3,702 3,605	3,314 4,062	3,838 3,899	1,364 2,912	4,553 5,767	4,678 7,517	5,536 8,582	2,103 2,985	1,714 1,452	2,695 1,621
た こ 壺	kg 千円													
採 貝 ・ 採 藻	kg 千円	8,036 12,477	415 693	647 1,272	544 874	192 914	299 1,755	3,406 1,613	792 1,196	993 1,542	121 522	151 761	57 121	419 1,214
干 潟	kg 千円													
潜 水 器	kg 千円													
あ ご 刺 網	kg 千円													
か き 養 殖	kg 千円													
の り 養 殖	kg 千円													
わ か め 養 殖	kg 千円													
ひ じ き 養 殖	kg 千円													
魚 類 養 殖	kg 千円													
そ の 他 漁 業	kg 千円													

[illegible]

(8)山口県漁協 矢玉支店

月 漁業種類	数量 金額	総 計	1 月	2 月	3 月	4 月	5 月	6 月	7 月	8 月	9 月	1 0 月	1 1 月	1 2 月
総 計	kg 千円	242,043 52,542	3,362 1,758	2,300 2,900	1,975 2,869	1,249 2,138	10,973 3,832	76,437 10,121	66,136 6,977	19,390 5,513	35,808 4,848	17,482 5,842	3,688 2,626	3,242 3,118
大型定置網	kg 千円													
掛 網	kg 千円													
建 網	kg 千円	10,631 10,469	385 389	1,075 1,465	1,189 1,277	876 748	840 849	2,615 1,629	515 493	321 642	348 599	705 860	601 527	1,161 991
す く い 網	kg 千円													
棒 受 網	kg 千円	209,301 20,733					8,971 1,169	65,908 4,855	64,140 4,112	17,260 2,558	34,830 2,918	16,014 3,968	2,178 1,153	
中型旋網	kg 千円													
刺 網	kg 千円													
さ よ り 船 び き 網	kg 千円													
第二種小 型底曳網	kg 千円													
ご ち 網	kg 千円													
い か 巣 網	kg 千円													
うなぎしば漬	kg 千円													
筒	kg 千円													
か ご	kg 千円													
延 縄	kg 千円													
一 本 釣 り	kg 千円	9,880 9,527	2,688 1,134	952 990	557 613	115 217	736 948	1,043 1,567	114 204	213 198	82 92	674 887	870 891	1,835 1,786
た こ 壺	kg 千円													
採貝・採藻	kg 千円	12,231 11,813	289 235	273 445	229 979	258 1,173	426 866	6,871 2,070	1,367 2,168	1,596 2,115	548 1,239	89 127	40 55	246 341
干 潟	kg 千円													
潜 水 器	kg 千円													
あご刺網	kg 千円													
かき養殖	kg 千円													
のり養殖	kg 千円													
わかめ養殖	kg 千円													
ひじき養殖	kg 千円													
魚類養殖	kg 千円													
その他漁業	kg 千円													

[illegible]

7 漁業協同組合(支店)別魚種別水揚量・水揚金額

組合名 魚種	数量 金額	総 計	本庁管内 山口県漁業協同組合														小 計
			蓋 井 島	吉 母	吉 見	下 関 ひ び き	六 連 島	下 関 南 風 泊	彦 島	伊 崎	壇 之 浦	長 府	才 川	主 司	主 喜		
総 計	kg 千円	2,895,980 1,381,935	165,823 101,658	8,936 21,513	15,146 10,353	18,234 30,454	20,232 17,868	350,107 142,217	116,032 88,931	480,611 113,223	72,540 63,540	12,466 16,709	2,874 3,824	2,140 2,965	14,034 12,992	1,279,173 626,247	
ふ か	kg 千円	747 236						647 208								647 208	
ふ く	kg 千円	14,831 20,565	509 492	1 3		7 7	650 556	1,172 1,268	445 388	9,494 13,320			1 1			12,278 16,035	
ぶり・ひらまさ	kg 千円	93,820 67,612	13,347 6,313	1,023 498	443 166	120 49	966 411	13,097 12,219			770 495	1 1	229 187			29,996 20,338	
か つ お	kg 千円	5,605 4,622	3,900 3,067									9 28				3,909 3,094	
す ず き	kg 千円	7,621 10,209	582 678	9 7	3 4		536 392	2,906 3,940		23 24	1,500 3,000	82 42	4 3		360 475	6,006 8,564	
ま だ い	kg 千円	35,277 38,276	3,039 4,702	18 20	10 10	210 202	1,374 1,509	7,312 7,686	13,048 10,179	291 349	1,880 4,700	16 17	35 34		900 932	28,133 30,340	
い し だ い	kg 千円	2,903 4,829	514 785	7 9				413 485								934 1,280	
く ろ だ い	kg 千円	2,867 3,673	99 45	1 0		1 1	46 29	229 131			1,630 2,440		18 14		630 859	2,653 3,519	
あ ま だ い	kg 千円	6,828 29,189						5 17		229 1,030						234 1,048	
い わ し	kg 千円	1,339,404 158,873	43,745 2,185					150,234 16,525		5,337 314						199,316 19,024	
さ ば	kg 千円	223,945 15,427	22,057 1,601				5 2	11,030 809		171,389 11,600						204,481 14,012	
あ じ	kg 千円	322,410 101,521	19,926 4,865		131 44		2,171 696	74,327 27,344	4,150 2,883	181,014 48,384	5,350 5,350		7 7			287,075 89,574	
と び う お	kg 千円	543 84	529 76													529 76	
え そ	kg 千円	3,181 1,653						11 5	2,840 1,592	325 56						3,176 1,653	
か ま す	kg 千円	3,635 1,391	1,908 281						1,179 791			4 3				3,091 1,075	
さ わ ら	kg 千円	46,281 67,884	8,091 11,366	2,496 3,784	1,949 2,926	266 281	52 14	5,047 7,198		4,997 6,247	620 744		1,264 1,602			24,782 34,160	
た ち う お	kg 千円	2,188 1,678	10 23		2 3				2,162 1,637							2,174 1,663	
さ よ り	kg 千円	20 10													20 10	20 10	
き す	kg 千円	2,475 2,324							1,189 846			956 1,190			330 288	2,475 2,324	
め ば る	kg 千円	866 969		4 4			8 2	68 49		114 148	335 335	0 0			190 193	720 732	
か さ こ	kg 千円	10,097 15,102			65 113	55 53	22 24	63 35		41 79	6,770 10,155	13 23	49 55		300 445	7,377 10,981	
お こ ぜ	kg 千円	732 1,759		1 2		90 125		203 332				17 32	6 7			318 498	
あ い な め	kg 千円	666 868									665 865					665 865	
い さ き	kg 千円	18,936 20,112	1,505 1,303			18 26					200 200		426 603			2,149 2,133	
こ の し ろ	kg 千円	1,544 871							1,544 871							1,544 871	
か わ は ぎ	kg 千円	6,604 5,847	774 661			16 10	7 2		2,786 2,021							3,583 2,694	
ぐ ち	kg 千円	970 597					3 0		967 597							970 597	
ぼ ら	kg 千円	806 490						41 15	165 109						600 367	806 490	
べ ら 類	kg 千円	2,323 2,324									2,300 2,300		23 24			2,323 2,324	
か れ い	kg 千円	3,178 2,447					3 9	49 68	2,937 2,233	16 13						3,005 2,323	
ひ ら め	kg 千円	10,525 18,796	292 623	9 20	100 293	69 131	1,535 2,494	1,936 6,217	3,685 2,596	394 888	170 595	56 108	44 130			8,290 14,095	
あ な こ	kg 千円	6,511 7,173	24 28					58 86	1,986 1,730	1 1	4,400 5,280				10 11	6,479 7,137	
う な ぎ	kg 千円	110 96													110 96	110 96	

組合名 魚種	数量 金額	豊浦総合支所管内						豊北総合支所管内									
		山口県漁業協同組合			黒 井	山口県漁協 豊浦室津	小 計	角 島	山口県漁業協同組合								小 計
		湯 玉	小 串	川 棚					粟 野	阿 川	豊 浦	肥 中	特 牛	和 久	矢 玉	二 見	
総 計	kg 千円	1,660 3,830	6,036 8,785	11,779 26,880	1,661 1,338	4,400 17,899	25,535 58,732	1,231,775 501,831	10,493 19,579	8,959 9,077	7,877 11,447	15,942 13,046	47,588 60,089	16,534 18,278	242,043 52,542	10,060 11,066	1,591,272 696,955
ふ か	kg 千円							100 28									100 28
ふ く	kg 千円		3 22	1,953 3,089		40 21	1,996 3,132	330 813	13 31	31 73	9 26	71 183			103 272		557 1,398
ぶり・ひらまさ	kg 千円	122 317	441 350	399 319	86 70	313 424	1,361 1,480	29,053 21,303	1,146 1,216	3,054 3,308	1,767 1,204	4,113 2,949	6,609 4,624	5,291 3,884	6,670 4,079	4,760 3,227	62,463 45,794
か つ お	kg 千円			4 5			4 5	1,006 1,157	7 4	5 5	4 2	15 17	452 160	84 57	117 116	2 5	1,692 1,523
す ず き	kg 千円			140 140		263 295	403 435	1,058 1,061				74 86		3 2	77 61		1,212 1,210
ま だ い	kg 千円	39 46	16 15	175 159	89 80	49 35	369 334	4,652 5,104	86 93	224 245	122 143	495 579	190 226	495 557	207 227	304 428	6,775 7,602
い し だ い	kg 千円			48 68		54 94	102 162	1,100 2,083	6 14	29 56	3 14	126 218		30 56	540 901	32 45	1,867 3,387
く ろ だ い	kg 千円			85 65		38 32	123 96	41 27				9 5			41 26		91 58
あ ま だ い	kg 千円	2 1	23 62	588 2,399			612 2,462	5,982 25,679									5,982 25,679
い わ し	kg 千円							940,948 120,009							199,140 19,840		1,140,088 139,849
さ ば	kg 千円	6 6			13 7	5 5	24 17	14,832 961	2 7	3 3	2 4	3 2	79 70	108 87	4,406 258	5 5	19,440 1,397
あ じ	kg 千円	147 205	17 17	65 70	470 470	429 271	1,128 1,033	28,679 5,810	52 118	63 92	4 8	88 156	6 12	218 318	5,067 4,368	30 32	34,207 10,914
と び う お	kg 千円														14 8		14 8
え そ	kg 千円							5 0									5 0
か ま す	kg 千円							483 301							61 15		544 316
さ わ ら	kg 千円	40 70	155 243	329 595	7 7	139 220	670 1,135	18,048 28,424	142 170	93 122	21 28	108 151	485 728	381 582	808 1,103	744 1,280	20,829 32,588
た ち う お	kg 千円												12 10		2 5		14 15
さ よ り	kg 千円																
き す	kg 千円																
め ば る	kg 千円			33 40			33 40	80 160	23 23						10 15		113 198
か さ こ	kg 千円		18 22	363 526		28 34	409 582	1,687 2,441	25 35	6 13	111 198	75 107	9 14	29 33	364 688	5 10	2,311 3,539
お こ ぜ	kg 千円			23 55		37 107	60 161	155 469	20 63	12 44	3 11	27 74		3 17	121 387	13 35	354 1,100
あ い な め	kg 千円							1 3									1 3
い さ き	kg 千円	41 43		95 111	107 107	320 364	563 625	12,446 13,040	53 51	435 552	578 698	1,351 1,363	437 476	366 467	484 604	74 103	16,224 17,354
こ の し ろ	kg 千円																
か わ は ぎ	kg 千円	6 2		40 26		12 9	58 38	2,398 2,489	11 12	19 23	4 2	1 2		10 21	516 563	4 3	2,963 3,115
ぐ ち	kg 千円																
ぼ ら	kg 千円																
べ ら 類	kg 千円																
か れ い	kg 千円			4 6			4 6	165 115	2 1						2 2		169 118
ひ ら め	kg 千円	3 8	134 470	78 195		68 177	284 850	786 1,639	34 73	13 29	37 74	39 70	30 53	197 385	503 794	313 735	1,952 3,852
あ な こ	kg 千円							21 20							11 16		32 36
う な ぎ	kg 千円																

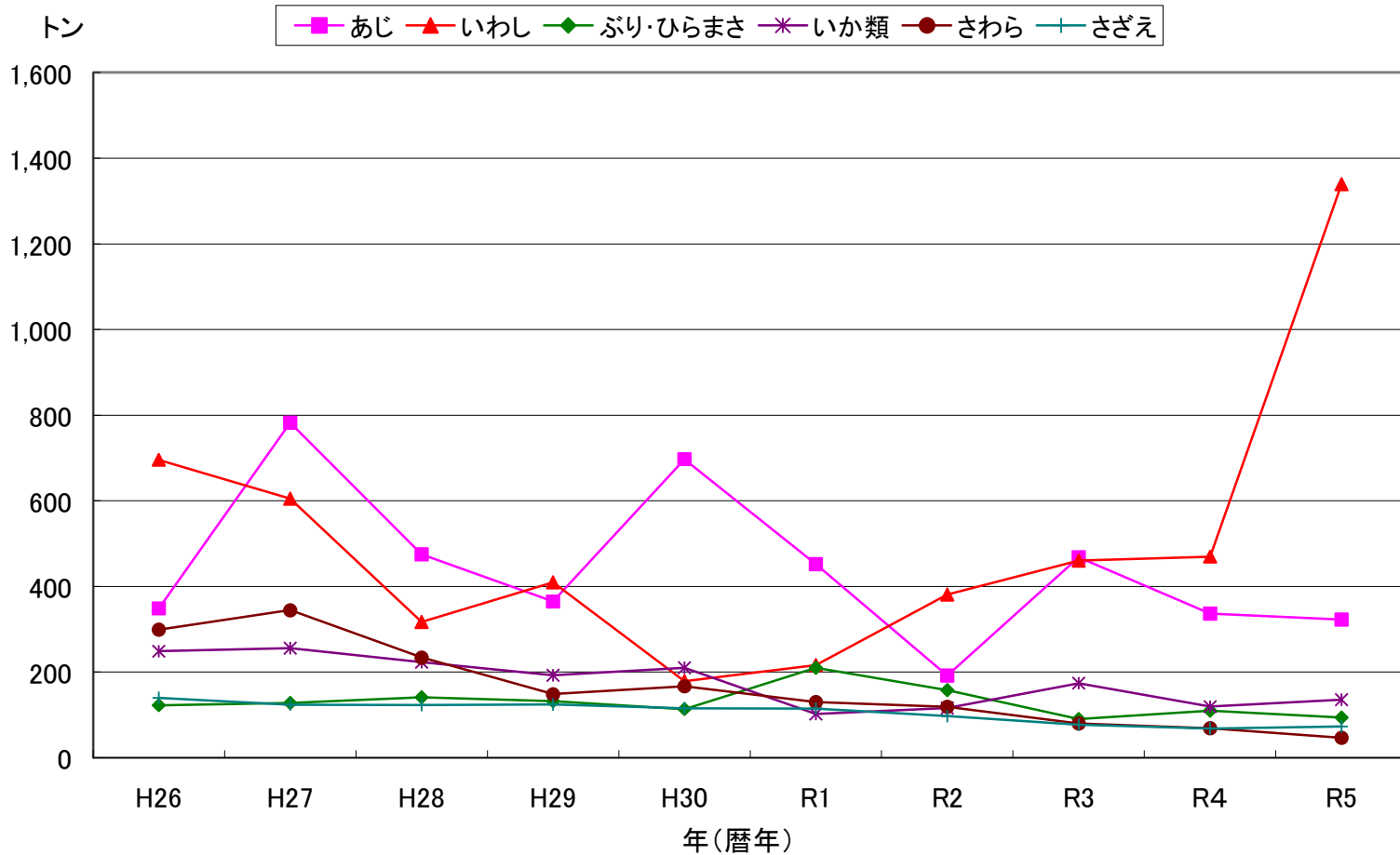
組合名 魚種	数量 金額	豊浦総合支所管内						豊北総合支所管内										小 計
		山口県漁業協同組合			黒 井	山口県漁協 豊浦室津	小 計	角 島	粟 野	阿 川	豊 浦	山口県漁業協同組合			和 久	矢 玉	二 見	
湯 玉	小 串	川 棚	肥 中	特 牛														
は も	kg 千円																	
ぬ た う な ぎ	kg 千円										720 544						720 544	
養 殖 た い	kg 千円																	
養 殖 は ま ち	kg 千円																	
養 殖 あ じ	kg 千円																	
き じ は た	kg 千円	2 3	3 8	145 245			151 256	1,392 3,365	80 153	18 34	25 54	142 281	9 10	25 39	370 779	18 32	2,078 4,747	
は た 類	kg 千円		121 452	781 1,991			902 2,443	8,277 36,540	56 93	32 50	42 147	75 185	148 790	64 131	218 649	13 44	8,924 38,629	
ま ぐ ろ	kg 千円			80 62			80 62	31,572 19,433	7 5	69 36		483 494	4,663 2,598	2,537 1,450	5,068 3,050	207 216	44,607 27,282	
そ の 他 魚 類	kg 千円	47 51	306 187	987 951	16 8	571 1,586	1,927 2,782	52,431 16,086	830 800	214 276	7 8	370 303	75 23	704 715	3,771 580	37 27	58,438 18,818	
い か 類	kg 千円	17 38	269 367	305 592	4 5	379 889	974 1,890	49,648 120,389	2,596 4,957	414 711	2,120 3,386	1,223 1,952	26,349 37,818	1,285 1,605	848 878	356 418	84,839 172,114	
た こ 類	kg 千円	9 11	102 149	1,151 1,735		2 2	1,264 1,897	163 297	49 98	2 4	122 229	23 39	9 14	8 13	273 445	3 2	652 1,141	
く る ま え び	kg 千円																	
そ の 他 え び	kg 千円					1 13	1 13											
が ざ み	kg 千円																	
そ の 他 か に	kg 千円																	
し や こ	kg 千円																	
あ わ び	kg 千円	206 1,634	241 2,830	836 8,161	20 126	710 11,816	2,013 24,568	4,915 43,856	229 2,183	105 848	157 1,608	62 446	464 4,502	308 3,202	396 4,835	136 1,414	6,771 62,894	
さ ざ え	kg 千円	713 694	634 626	1,499 1,153	60 56	247 297	3,152 2,826	13,803 12,786	2,202 2,080	1,466 1,187	1,508 1,330	2,717 2,004	3,358 2,838	3,275 2,666	4,878 4,231	2,222 2,061	35,428 31,183	
あ さ り	kg 千円																	
は ま ぐ り	kg 千円																	
そ の 他 貝 類	kg 千円		220 123	163 122		1 2	384 247	8 4	77 81		86 80						171 165	
あ か う に	kg 千円			34 1,762			34 1,762	0 3			0 3			0 7			1 13	
む ら さ き う に	kg 千円	74 431	209 2,127	55 762		1 14	339 3,335	631 12,852	206 3,796	127 842	51 1,308		281 3,075	131 1,500	76 667	85 726	1,588 24,766	
ば ふ ん う に	kg 千円					5 136	5 136	8 131	3 45	2 18	2 37		2 17	6 109			22 357	
か き 類	kg 千円																	
な ま こ	kg 千円	162 264	98 262	873 1,316	622 373	388 593	2,143 2,807	1,710 2,119	89 76	188 263	102 109	198 227	801 1,155	192 257	111 145	19 28	3,409 4,379	
天 然 わ か め	kg 千円		1,810 114	350 96	63 7		2,223 217	2,764 604	849 166	100 50				784 118	65 52		4,562 990	
養 殖 わ か め	kg 千円																	
天 然 ひ じ き	kg 千円	25 5	1,215 341		104 22	300 465	1,644 833					3,365 945	3,120 876		6,705 1,883	680 190	13,870 3,894	
養 殖 ひ じ き	kg 千円																	
生 の り	kg 千円																	
あ か も く	kg 千円									2,235 193							2,235 193	
あ ら め	kg 千円			101 67			101 67											
て ん ぐ さ	kg 千円																	
そ の 他 藻 類	kg 千円							400 230	1,598 3,135		271 192	690 208					2,959 3,765	

沿岸主要魚種別(抜粋)年別水揚量

(単位:トン)

年 魚種	H26	H27	H28	H29	H30	R1	R2	R3	R4	R5
あじ	349	783	475	365	697	452	192	468	336	322
いわし	696	605	317	409	178	216	381	460	470	1,339
ぶり・ひらまさ	123	128	141	132	114	210	158	91	110	94
いか類	249	256	223	193	210	102	116	174	119	135
さわら	299	345	234	149	167	130	119	80	69	46
さざえ	140	124	123	125	115	115	97	77	68	73

沿岸主要魚種別(抜粋)水揚量の推移



沿岸漁業魚種別年別平均単価

年		数量	平成29年	単 価	平成30年	単 価	令和元年	単 価	令和2年	単 価	令和3年	単 価	令和4年	単 価	令和5年	単 価
魚種		金額		円 / kg		円 / kg		円 / kg		円 / kg		円 / kg		円 / kg		円 / kg
総 計	全 市	kg 千円	2,585,743 1,798,296		2,776,905 1,794,267		2,326,583 1,569,438		1,818,589 1,228,065		2,274,590 1,262,370		2,103,581 1,314,740		2,895,980 1,381,935	
	本庁管内	kg 千円	1,521,823 870,985	572	1,895,935 870,703	459	1,467,606 852,342	581	943,719 576,224	611	1,371,364 621,533	453	1,193,504 596,217	500	1,279,173 626,247	490
	豊浦総合	kg	63,444		71,993		71,115		45,144		38,389		33,118		25,535	
	支所管内	kg 千円	103,601 103,601	1,633	106,458 106,458	1,479	99,545 99,545	1,400	63,311 63,311	1,402	66,934 66,934	1,744	73,432 73,432	2,217	58,732 58,732	2,300
	豊北総合	kg	1,000,476		808,977		787,863		829,726		864,837		876,958		1,591,272	
	支所管内	kg 千円	823,710 823,710	823	817,107 817,107	1,010	617,551 617,551	784	588,531 588,531	709	573,902 573,902	664	645,091 645,091	736	696,955 696,955	438
ふ か	全 市	kg 千円	591 224	379	821 282	344	730 250	342	588 185	315	680 193	284	544 152	280	747 236	316
	本庁管内	kg 千円	419 178	425	420 163	388	249 68	275	319 130	408	533 137	258	536 151	282	647 208	322
	豊浦総合	kg					51				13		8			
	支所管内	kg 千円					71 1,397				9 660		1 162			
	豊北総合	kg	172		401		430		269		134				100	
	支所管内	kg 千円	46 46	267	119 119	297	110 110	256	55 55	204	47 47	351			28 28	280
ふ く	全 市	kg 千円	15,061 23,993	1,593	22,231 34,170	1,537	23,284 30,811	1,323	26,295 25,654	976	21,669 22,999	1,061	23,246 26,585	1,144	14,831 20,565	1,387
	本庁管内	kg 千円	11,740 18,141	1,545	15,786 24,250	1,536	15,298 23,597	1,542	19,151 17,837	931	18,208 18,800	1,033	18,532 20,572	1,110	12,278 16,035	1,306
	豊浦総合	kg	2,445		5,117		7,088		6,587		2,846		4,038		1,996	
	支所管内	kg 千円	4,409 4,409	1,804	7,985 7,985	1,560	5,602 5,602	790	6,657 6,657	1,011	2,761 2,761	970	4,475 4,475	1,108	3,132 3,132	1,569
	豊北総合	kg	876		1,328		898		557		616		676		557	
	支所管内	kg 千円	1,443 1,443	1,647	1,935 1,935	1,457	1,612 1,612	1,795	1,159 1,159	2,081	1,437 1,437	2,333	1,538 1,538	2,275	1,398 1,398	2,509
ぶり・ ひらまさ	全 市	kg 千円	131,917 79,203	600	113,608 65,790	579	209,710 99,542	475	158,216 82,010	518	90,632 52,907	584	109,844 69,383	632	93,820 67,612	721
	本庁管内	kg 千円	15,599 10,097	647	23,487 13,606	579	45,903 17,486	381	35,423 16,168	456	18,044 9,055	502	27,285 14,675	538	29,996 20,338	678
	豊浦総合	kg	3,099		2,657		2,385		2,858		936		1,341		1,361	
	支所管内	kg 千円	2,409 2,409	777	2,042 2,042	768	1,944 1,944	815	1,858 1,858	650	886 886	947	1,047 1,047	781	1,480 1,480	1,088
	豊北総合	kg	113,219		87,464		161,422		119,936		71,652		81,218		62,463	
	支所管内	kg 千円	66,697 66,697	589	50,142 50,142	573	80,113 80,113	496	63,985 63,985	533	42,965 42,965	600	53,661 53,661	661	45,794 45,794	733
かつお	全 市	kg 千円	11,767 3,595	305	7,193 5,000	695	4,594 3,650	795	1,965 1,325	674	14,008 11,394	813	4,497 2,166	482	5,605 4,622	825
	本庁管内	kg 千円	9,068 1,670	184	6,419 4,154	647	3,234 2,015	623	1,552 1,069	689	7,253 4,255	587	3,949 1,731	438	3,909 3,094	792
	豊浦総合	kg	23		1		1				3		67		4	
	支所管内	kg 千円	13 13	557	1 1	557	2 2	2,160			2 2	599	42 42	629	5 5	1,125
	豊北総合	kg	2,676		773		1,359		413		6,753		481		1,692	
	支所管内	kg 千円	1,912 1,912	714	845 845	1,093	1,633 1,633	1,202	256 256	620	7,137 7,137	1,057	392 392	815	1,523 1,523	900

沿岸漁業魚種別年別平均単価

年		数量	平成29年	単 価	平成30年	単 価	令和元年	単 価	令和2年	単 価	令和3年	単 価	令和4年	単 価	令和5年	単 価
魚種		金額		円 / kg		円 / kg		円 / kg		円 / kg		円 / kg		円 / kg		円 / kg
す ず き	全 市	kg	12,800		12,868		9,526		12,253		9,342		9,799		7,621	
		千円	13,770	1,076	14,949	1,162	11,559	1,213	11,773	961	10,598	1,134	11,723	1,196	10,209	1,340
	本庁管内	kg	7,930		8,463		6,413		9,046		7,122		7,287		6,006	
		千円	10,793	1,361	11,649	1,376	9,040	1,410	9,631	1,065	8,913	1,251	9,615	1,319	8,564	1,426
	豊浦総合	kg	204		100		453		148		43		336		403	
	支所管内	千円	234	1,147	118	1,176	381	842	122	823	39	904	338	1,008	435	1,078
ま だ い	豊北総合	kg	4,666		4,305		2,660		3,058		2,176		2,176		1,212	
	支所管内	千円	2,743	588	3,182	739	2,137	804	2,019	660	1,646	756	1,770	813	1,210	998
い し だ い	全 市	kg	51,351		46,943		46,674		39,037		39,129		35,994		35,277	
		千円	56,428	1,099	49,539	1,055	48,446	1,038	43,420	1,112	38,413	982	37,230	1,034	38,276	1,085
	本庁管内	kg	42,153		37,289		38,522		29,400		33,524		28,627		28,133	
		千円	46,123	1,094	38,892	1,043	40,123	1,042	33,785	1,149	33,067	986	29,649	1,036	30,340	1,078
	豊浦総合	kg	1,032		419		442		525		127		246		369	
	支所管内	千円	1,286	1,246	436	1,041	446	1,009	508	967	161	1,264	211	859	334	906
く ろ だ い	豊北総合	kg	8,166		9,235		7,710		9,112		5,478		7,121		6,775	
	支所管内	千円	9,019	1,104	10,211	1,106	7,877	1,022	9,127	1,002	5,185	947	7,370	1,035	7,602	1,122
あ ま だ い	全 市	kg	2,146		2,889		3,082		2,113		1,594		3,393		2,903	
		千円	3,524	1,642	5,070	1,755	4,744	1,539	3,277	1,551	2,645	1,659	5,555	1,637	4,829	1,664
	本庁管内	kg	440		297		305		364		181		591		934	
		千円	634	1,441	468	1,578	427	1,400	509	1,397	237	1,309	994	1,681	1,280	1,370
	豊浦総合	kg	93		75		72		172		28		72		102	
	支所管内	千円	188	2,020	116	1,542	125	1,725	472	2,742	48	1,721	146	2,042	162	1,585
あ ま だ い	豊北総合	kg	1,613		2,517		2,705		1,577		1,386		2,730		1,867	
	支所管内	千円	2,702	1,675	4,486	1,782	4,192	1,550	2,297	1,457	2,360	1,703	4,415	1,617	3,387	1,815
あ ま だ い	全 市	kg	6,323		6,345		6,336		3,525		3,638		3,272		2,867	
		千円	5,832	922	5,326	839	5,443	859	4,091	1,160	4,674	1,285	4,329	1,323	3,673	1,281
	本庁管内	kg	3,502		2,698		2,520		3,319		3,378		3,051		2,653	
		千円	4,301	1,228	3,575	1,325	3,437	1,364	3,911	1,178	4,458	1,320	4,161	1,364	3,519	1,326
	豊浦総合	kg	83		101		148		125		82		84		123	
	支所管内	千円	142	1,719	86	853	166	1,121	127	1,017	98	1,195	79	943	96	782
あ ま だ い	豊北総合	kg	2,738		3,546		3,668		81		178		137		91	
	支所管内	千円	1,389	507	1,665	470	1,839	501	53	654	118	663	88	642	58	637
あ ま だ い	全 市	kg	5,858		8,938		7,528		4,512		3,441		8,178		6,828	
		千円	17,462	2,981	25,652	2,870	23,254	3,089	14,025	3,109	10,077	2,928	30,316	3,707	29,189	4,275
	本庁管内	kg	705		562		576		208		150		182		234	
		千円	2,164	3,070	1,906	3,392	1,951	3,388	642	3,089	445	2,969	596	3,273	1,048	4,477
	豊浦総合	kg	597		952		1,801		560		617		316		612	
	支所管内	千円	1,324	2,217	2,233	2,345	4,225	2,346	1,481	2,645	1,507	2,442	1,559	4,928	2,462	4,023
あ ま だ い	豊北総合	kg	4,556		7,424		5,151		3,744		2,674		7,680		5,982	
	支所管内	千円	13,974	3,067	21,512	2,898	17,078	3,315	11,902	3,179	8,124	3,038	28,161	3,667	25,679	4,293

沿岸漁業魚種別年別平均単価

[illegible]

沿岸漁業魚種別年別平均単価

年		数量	平成29年	単 価	平成30年	単 価	令和元年	単 価	令和2年	単 価	令和3年	単 価	令和4年	単 価	令和5年	単 価
魚種		金額		円 / kg		円 / kg		円 / kg		円 / kg		円 / kg		円 / kg		円 / kg
か ま す	全 市	kg 千円	3,436 2,022	588	4,332 2,203	509	2,611 1,685	645	4,498 1,856	413	3,642 1,493	410	2,730 1,068	391	3,635 1,391	383
	本庁管内	kg 千円	2,903 1,873	645	3,765 2,030	539	2,350 1,595	679	3,704 1,618	437	2,830 1,269	448	2,686 1,027	382	3,091 1,075	348
	豊浦総合 支所管内	kg 千円							28 37	1,337	25 41	1,644	24 29	1,197		
	豊北総合 支所管内	kg 千円	533 149	280	567 173	305	261 90	345	766 200	262	787 183	233	20 12	600	544 316	581
さ わ ら	全 市	kg 千円	148,501 166,042	1,118	166,977 188,693	1,130	130,219 135,131	1,038	119,345 99,460	833	80,172 76,098	949	68,837 77,149	1,121	46,281 67,884	1,467
	本庁管内	kg 千円	62,414 58,606	939	56,149 54,454	970	50,853 47,970	943	51,083 39,589	775	36,078 30,632	849	29,014 32,295	1,113	24,782 34,160	1,378
	豊浦総合 支所管内	kg 千円	6,798 7,393	1,088	6,717 7,510	1,118	4,470 4,187	937	4,412 3,531	800	3,091 3,118	1,009	2,052 2,402	1,171	670 1,135	1,696
	豊北総合 支所管内	kg 千円	79,289 100,043	1,262	104,111 126,730	1,217	74,896 82,974	1,108	63,849 56,340	882	41,004 42,348	1,033	37,771 42,452	1,124	20,829 32,588	1,565
た ち う お	全 市	kg 千円	5,591 4,846	867	6,240 5,269	844	5,142 4,193	815	2,776 2,383	858	2,542 2,039	802	2,379 1,830	769	2,188 1,678	767
	本庁管内	kg 千円	5,591 4,846	867	6,222 5,257	845	5,142 4,193	815	2,772 2,375	857	2,542 2,039	802	2,379 1,830	769	2,174 1,663	765
	豊浦総合 支所管内	kg 千円														
	豊北総合 支所管内	kg 千円			18 12	667			4 8	2,000					14 15	1,071
さ よ り	全 市	kg 千円	474 270	570	587 304	518	530 291	549	500 250	500	100 50	500	60 30	500	20 10	500
	本庁管内	kg 千円	474 270	570	587 304	518	530 291	549	500 250	500	100 50	500	60 30	500	20 10	500
	豊浦総合 支所管内	kg 千円														
	豊北総合 支所管内	kg 千円														
き す	全 市	kg 千円	3,173 2,719	857	4,084 3,367	824	3,293 3,112	945	1,796 1,439	801	3,922 3,189	813	2,638 2,303	873	2,475 2,324	939
	本庁管内	kg 千円	3,173 2,719	857	4,084 3,367	824	3,293 3,112	945	1,796 1,439	801	3,922 3,189	813	2,638 2,303	873	2,475 2,324	939
	豊浦総合 支所管内	kg 千円														
	豊北総合 支所管内	kg 千円														

沿岸漁業魚種別年別平均単価

年		数量	平成29年	単 価	平成30年	単 価	令和元年	単 価	令和2年	単 価	令和3年	単 価	令和4年	単 価	令和5年	単 価
魚種		金額		円 / kg		円 / kg		円 / kg		円 / kg		円 / kg		円 / kg		円 / kg
めばる	全 市	kg	3,243		2,591		1,898		634		1,302		1,314		866	
		千円	3,507	1,082	3,023	1,167	2,304	1,214	851	1,342	1,461	1,123	1,525	1,160	969	1,120
	本庁管内	kg	2,533		1,734		1,469		386		1,111		1,073		720	
		千円	2,665	1,052	1,871	1,079	1,737	1,183	438	1,134	1,150	1,036	1,093	1,018	732	1,017
	豊浦総合	kg	149		121		38		8		47		66		33	
	支所管内	千円	181	1,217	196	1,617	70	1,847	15	1,770	47	999	85	1,281	40	1,206
かさこ	豊北総合	kg	561		735		391		240		144		175		113	
	支所管内	千円	661	1,178	956	1,301	497	1,271	399	1,663	264	1,833	348	1,989	198	1,752
おこぜ	全 市	kg	13,045		13,950		13,629		10,622		10,042		9,934		10,097	
		千円	18,181	1,394	20,492	1,469	21,846	1,603	15,770	1,485	14,689	1,463	14,765	1,486	15,102	1,496
	本庁管内	kg	9,268		10,280		9,809		8,082		7,939		7,630		7,377	
		千円	13,435	1,450	15,929	1,550	16,900	1,723	12,655	1,566	11,652	1,468	11,308	1,482	10,981	1,489
	豊浦総合	kg	724		374		322		506		114		301		409	
	支所管内	千円	1,097	1,515	607	1,623	684	2,126	739	1,459	216	1,894	430	1,427	582	1,421
あいなめ	豊北総合	kg	3,053		3,296		3,498		2,033		1,988		2,003		2,311	
	支所管内	千円	3,649	1,195	3,956	1,200	4,262	1,218	2,376	1,169	2,820	1,418	3,027	1,512	3,539	1,532
いさき	全 市	kg	1,645		1,934		3,722		3,310		870		818		732	
		千円	3,384	2,057	3,765	1,947	5,033	1,352	4,067	1,229	1,643	1,890	1,953	2,387	1,759	2,404
	本庁管内	kg	843		980		2,972		2,773		407		323		318	
		千円	1,596	1,893	1,808	1,845	3,370	1,134	2,973	1,072	555	1,362	557	1,727	498	1,565
	豊浦総合	kg	97		166		149		49		87		67		60	
	支所管内	千円	289	2,983	288	1,736	289	1,935	82	1,659	156	1,799	178	2,656	161	2,704
いさき	豊北総合	kg	705		788		600		487		376		429		354	
	支所管内	千円	1,499	2,126	1,669	2,118	1,374	2,290	1,012	2,078	933	2,481	1,218	2,841	1,100	3,107
いさき	全 市	kg	1,353		1,287		1,150		1,032		922		810		666	
		千円	1,764	1,304	1,684	1,309	1,469	1,277	1,345	1,303	1,198	1,299	1,053	1,300	868	1,303
	本庁管内	kg	1,346		1,273		1,150		1,030		920		810		665	
		千円	1,748	1,299	1,654	1,300	1,469	1,277	1,339	1,300	1,196	1,300	1,053	1,300	865	1,300
	豊浦総合	kg	6		10											
	支所管内	千円	15	2,561	25	2,520										
いさき	豊北総合	kg	1		4				2		2				1	
	支所管内	千円	1	1,000	5	1,250			6	3,000	2	1,000			3	4,615
いさき	全 市	kg	36,720		43,842		37,900		27,657		22,429		26,095		18,936	
		千円	37,462	1,020	41,014	935	33,521	884	24,865	899	19,925	888	24,138	925	20,112	1,062
	本庁管内	kg	513		1,024		750		702		1,261		1,224		2,149	
		千円	814	1,587	1,666	1,628	1,207	1,609	1,081	1,540	1,431	1,135	1,038	848	2,133	992
	豊浦総合	kg	599		161		94		51		44		200		563	
	支所管内	千円	619	1,033	166	1,033	215	2,286	92	1,813	94	2,143	261	1,304	625	1,110
いさき	豊北総合	kg	35,608		42,657		37,056		26,905		21,124		24,672		16,224	
	支所管内	千円	36,029	1,012	39,181	919	32,099	866	23,693	881	18,399	871	22,839	926	17,354	1,070

沿岸漁業魚種別年別平均単価

年		数量	平成29年	単 価	平成30年	単 価	令和元年	単 価	令和2年	単 価	令和3年	単 価	令和4年	単 価	令和5年	単 価
魚種		金額		円 / kg		円 / kg		円 / kg		円 / kg		円 / kg		円 / kg		円 / kg
このしろ	全 市	kg 千円	4,438 2,232	503	4,646 2,892	622	3,898 2,465	632	2,763 1,736	628	2,434 1,474	605	1,712 1,076	629	1,544 871	564
	本庁管内	kg 千円	4,438 2,232	503	4,646 2,892	622	3,898 2,465	632	2,689 1,650	614	2,434 1,474	605	1,712 1,076	629	1,544 871	564
	豊浦総合支所管内	kg 千円														
	豊北総合支所管内	kg 千円							74 86	1,162						
かわはぎ	全 市	kg 千円	15,796 9,759	618	15,691 9,303	593	30,178 16,877	559	14,081 8,821	626	10,039 6,700	667	8,912 6,372	715	6,604 5,847	885
	本庁管内	kg 千円	6,253 4,657	745	6,869 4,846	705	23,567 12,566	533	9,308 5,117	550	5,815 3,228	555	4,431 2,594	585	3,583 2,694	752
	豊浦総合支所管内	kg 千円	192 353	1,837	10 7	676	105 94	895	78 73	934	46 42	933	165 126	761	58 38	647
	豊北総合支所管内	kg 千円	9,351 4,749	508	8,812 4,451	505	6,507 4,217	648	4,695 3,631	773	4,179 3,429	821	4,316 3,653	846	2,963 3,115	1,051
ぐ ち	全 市	kg 千円	2,877 1,738	604	2,980 1,789	600	3,151 1,982	629	2,172 1,381	636	1,260 723	574	910 546	600	970 597	616
	本庁管内	kg 千円	2,877 1,738	604	2,980 1,789	600	3,151 1,982	629	2,168 1,377	635	1,260 723	574	910 546	600	970 597	616
	豊浦総合支所管内	kg 千円														
	豊北総合支所管内	kg 千円							4 4	1,000						
ぼ ら	全 市	kg 千円	299 164	548	294 175	594	193 111	574	124 70	562	918 560	610	947 579	611	806 490	609
	本庁管内	kg 千円	279 161	577	261 171	654	184 109	594	109 68	621	918 560	610	947 579	611	806 490	609
	豊浦総合支所管内	kg 千円														
	豊北総合支所管内	kg 千円	20 3	150	33 4	121	9 1	156	15 2	133						
べ ら 類	全 市	kg 千円	2,409 2,393	993	2,354 2,351	999	13 16	1,209	61 20	328	2,322 2,313	996	2,398 2,400	1,001	2,323 2,324	1,000
	本庁管内	kg 千円	2,384 2,373	995	2,354 2,351	999	9 9	998	4 3	750	2,311 2,311	1,000	2,398 2,400	1,001	2,323 2,324	1,000
	豊浦総合支所管内	kg 千円					5 7	1,622			6 1	180				
	豊北総合支所管内	kg 千円	25 20	800					57 17	298	5 1	200				

沿岸漁業魚種別年別平均単価

年 魚種		数量 金額	平成29年 単 価 円 / k g	平成30年 単 価 円 / k g	令和元年 単 価 円 / k g	令和2年 単 価 円 / k g	令和3年 単 価 円 / k g	令和4年 単 価 円 / k g	令和5年 単 価 円 / k g							
か れ い	全 市	kg 千円	6,372 5,502	863	6,738 5,900	876	5,970 5,125	858	3,924 3,203	816	3,412 2,723	798	2,904 2,199	757	3,178 2,447	770
	本庁管内	kg 千円	6,245 5,295	848	6,680 5,769	864	5,867 5,017	855	3,758 3,065	816	3,327 2,639	793	2,901 2,193	756	3,005 2,323	773
	豊浦総合	kg	23		9		20		1		4				4	
	支所管内	千円	43	1,869	14	1,600	21	1,049	1	702	3	794			6	1,500
	豊北総合	kg	104		49		83		165		81		3		169	
	支所管内	千円	164	1,577	117	2,388	87	1,053	137	830	81	1,000	6	2,400	118	697
ひ ら め	全 市	kg 千円	16,599 26,832	1,617	18,320 32,067	1,750	18,410 30,707	1,668	13,474 22,654	1,681	10,775 18,240	1,693	11,335 21,709	1,915	10,525 18,796	1,786
	本庁管内	kg 千円	11,011 16,107	1,463	13,765 22,099	1,605	13,852 22,175	1,601	9,783 15,936	1,629	7,777 12,430	1,598	8,072 15,302	1,896	8,290 14,095	1,700
	豊浦総合	kg	881		566		970		468		296		296		284	
	支所管内	千円	2,402	2,728	1,478	2,610	2,272	2,343	1,061	2,269	755	2,548	752	2,543	850	2,997
	豊北総合	kg	4,707		3,989		3,588		3,223		2,702		2,968		1,952	
	支所管内	千円	8,323	1,768	8,490	2,128	6,261	1,745	5,657	1,755	5,055	1,871	5,655	1,906	3,852	1,974
あ な こ	全 市	kg 千円	13,152 14,523	1,104	11,452 12,426	1,085	11,759 12,829	1,091	9,070 10,313	1,137	8,173 9,017	1,103	7,627 8,468	1,110	6,511 7,173	1,102
	本庁管内	kg 千円	12,728 14,014	1,101	11,352 12,336	1,087	11,584 12,682	1,095	8,989 10,125	1,126	8,150 8,991	1,103	7,620 8,463	1,111	6,479 7,137	1,102
	豊浦総合	kg	355		3		1		1							
	支所管内	千円	436	1,229	3	873	2	1,728	2	2,000						
	豊北総合	kg	69		97		174		80		23		7		32	
	支所管内	千円	73	1,058	88	907	145	834	186	2,325	26	1,156	5	714	36	1,136
う な ぎ	全 市	kg 千円	1,020 500	490	1,968 1,710	869	196 170	870	127 110	870	120 104	870	90 78	870	110 96	870
	本庁管内	kg 千円	1,020 500	490	1,968 1,710	869	196 170	870	127 110	870	120 104	870	90 78	870	110 96	870
	豊浦総合	kg														
	支所管内	千円														
	豊北総合	kg														
	支所管内	千円														
は も	全 市	kg 千円	2,705 1,611	596	2,581 1,526	591	7,121 3,165	444	3,584 1,825	509	4,075 2,038	500	3,869 2,022	523	3,653 2,362	647
	本庁管内	kg 千円	2,705 1,611	596	2,581 1,526	591	7,121 3,165	444	3,584 1,825	509	4,075 2,038	500	3,869 2,022	523	3,653 2,362	647
	豊浦総合	kg														
	支所管内	千円														
	豊北総合	kg														
	支所管内	千円														

沿岸漁業魚種別年別平均単価

年		数量	平成29年	単 価	平成30年	単 価	令和元年	単 価	令和2年	単 価	令和3年	単 価	令和4年	単 価	令和5年	単 価
魚種		金額		円 / kg		円 / kg		円 / kg		円 / kg		円 / kg		円 / kg		円 / kg
ぬたうなぎ	全 市	kg 千円	1,517 1,030		3,105 2,006		5,588 1,397		1,034 595		283 171		486 307		720 544	
	本庁管内	kg 千円														
	豊浦総合	kg	1,382		2,588		5,490		1,034		283		486			
	支所管内	kg 千円	929 672		1,718 664		1,351 246		595 575		171 604		307 633			
	豊北総合	kg	135		517		98								720	
	支所管内	kg 千円	101 748		288 557		46 469								544 756	
養 殖 た い	全 市	kg 千円	6,692 10,205		5,572 8,683		5,185 8,507		3,180 5,162		3,914 6,511		4,335 7,344			
	本庁管内	kg 千円														
	豊浦総合	kg	6,692		5,572		5,185		3,180		3,914		4,335			
	支所管内	kg 千円	10,205 1,525		8,683 1,558		8,507 1,641		5,162 1,624		6,511 1,663		7,344 1,694			
	豊北総合	kg														
	支所管内	kg 千円														
養 殖 は ま ち	全 市	kg 千円	14,364 18,947		10,337 14,162		8,849 12,942		5,465 8,123		5,069 7,781		5,937 9,483			
	本庁管内	kg 千円														
	豊浦総合	kg	14,364		10,337		8,849		5,465		5,069		5,937			
	支所管内	kg 千円	18,947 1,319		14,162 1,370		12,942 1,463		8,123 1,486		7,781 1,535		9,483 1,597			
	豊北総合	kg														
	支所管内	kg 千円														
養 殖 あ じ	全 市	kg 千円					966 2,369		480 1,199		67 137		2,049			
	本庁管内	kg 千円														
	豊浦総合	kg					966		480		67					
	支所管内	kg 千円					2,369 2,451		1,199 2,496		137 2,049					
	豊北総合	kg														
	支所管内	kg 千円														
き じ は た	全 市	kg 千円	4,738 10,465		5,067 11,326		5,989 12,921		4,312 9,701		4,112 9,459		4,364 10,077		3,788 8,786	
	本庁管内	kg 千円	2,682 6,859		2,564 6,739		2,760 7,209		1,848 5,081		1,867 5,186		1,825 4,675		1,559 3,784	
	豊浦総合	kg	205		393		511		243		361		241		151	
	支所管内	kg 千円	394 1,926		697 1,776		926 1,814		386 1,588		754 2,092		491 2,040		256 1,697	
	豊北総合	kg	1,851		2,110		2,718		2,221		1,884		2,299		2,078	
	支所管内	kg 千円	3,212 1,735		3,890 1,844		4,785 1,760		4,234 1,906		3,519 1,868		4,911 2,136		4,747 2,284	

沿岸漁業魚種別年別平均単価

年		数量	平成29年	単 価	平成30年	単 価	令和元年	単 価	令和2年	単 価	令和3年	単 価	令和4年	単 価	令和5年	単 価
魚種		金額		円／kg		円／kg		円／kg		円／kg		円／kg		円／kg		円／kg
は た 類	全 市	kg 千円	7,427 21,847		7,842 23,044		6,043 18,544		16,837 55,707		13,504 49,602		17,682 69,414		11,167 46,689	
	本庁管内	kg 千円	3,629 10,624	2,928	3,202 10,015	3,127	2,161 7,477	3,460	1,670 5,411	3,240	1,098 3,826	3,485	1,510 5,657	3,745	1,341 5,617	4,189
	豊浦総合	kg	3,160		3,552		2,705		1,821		1,234		1,374		902	
	支所管内	千円	9,872	3,124	10,748	3,026	8,328	3,078	4,481	2,461	3,789	3,069	3,921	2,854	2,443	2,708
	豊北総合	kg	638		1,087		1,177		13,346		11,172		14,798		8,924	
	支所管内	千円	1,351	2,118	2,281	2,098	2,740	2,328	45,816	3,433	41,988	3,758	59,836	4,044	38,629	4,328
ま ぐ ろ	全 市	kg 千円	12,928 11,224	868	9,159 6,678	729	14,167 13,018	919	17,949 13,051	727	17,071 14,465	847	16,110 15,812	981	46,434 31,002	668
	本庁管内	kg 千円	437 682	1,561	1,176 1,654	1,407	1,900 3,652	1,922	1,357 3,138	2,313	3,435 3,883	1,130	5,096 5,749	1,128	1,747 3,659	2,094
	豊浦総合	kg			8				75		7		36		80	
	支所管内	千円			17	2,187			80	1,061	6	849	50	1,386	62	776
	豊北総合	kg	12,491		7,975		12,267		16,517		13,629		10,978		44,607	
	支所管内	千円	10,542	844	5,007	628	9,366	764	9,833	595	10,576	776	10,013	912	27,282	612
そ の 他 魚 類	全 市	kg 千円	213,239 192,318	902	231,042 158,345	685	201,633 156,084	774	106,623 57,199	536	96,679 56,217	581	138,634 75,871	547	121,496 61,624	507
	本庁管内	kg 千円	160,497 87,405	600	193,653 84,599	437	161,647 76,441	473	90,570 45,585	503	86,145 46,917	545	89,074 60,001	674	61,131 40,024	655
	豊浦総合	kg	735		2,782		2,962		1,821		678		1,095		1,927	
	支所管内	千円	913	2,769	3,468	1,247	4,287	1,448	1,453	798	918	1,354	1,296	1,184	2,782	1,444
	豊北総合	kg	31,652		34,608		37,024		14,232		9,856		48,465		58,438	
	支所管内	千円	70,929	1,849	70,278	2,031	75,355	2,035	10,161	714	8,382	850	14,575	301	18,818	322
い か 類	全 市	kg 千円	192,539 258,987	1,345	209,795 272,035	1,297	101,729 127,449	1,253	116,435 147,720	1,269	174,066 221,837	1,274	119,228 197,810	1,659	135,443 218,384	1,612
	本庁管内	kg 千円	55,022 47,886	870	66,824 50,278	752	55,109 44,075	800	38,964 34,197	878	61,667 49,865	809	46,178 41,857	906	49,631 44,380	894
	豊浦総合	kg	1,066		372		493		251		1,669		982		974	
	支所管内	千円	1,688	1,583	605	1,628	804	1,631	423	1,684	2,070	1,240	1,603	1,633	1,890	1,941
	豊北総合	kg	136,451		142,600		46,127		77,220		110,730		72,069		84,839	
	支所管内	千円	209,413	1,535	221,152	1,551	82,570	1,790	113,101	1,465	169,902	1,534	154,350	2,142	172,114	2,029
た こ 類	全 市	kg 千円	49,758 56,641	1,138	53,788 57,839	1,075	51,167 54,896	1,073	42,454 43,801	1,032	45,187 44,473	984	36,257 42,770	1,180	37,076 51,448	1,388
	本庁管内	kg 千円	47,283 53,275	1,127	51,024 54,151	1,061	48,944 52,163	1,066	41,342 42,553	1,029	43,350 42,055	970	35,170 41,137	1,170	35,159 48,410	1,377
	豊浦総合	kg	1,581		1,737		999		643		980		813		1,264	
	支所管内	千円	2,369	1,498	2,433	1,401	1,315	1,317	713	1,108	1,346	1,374	1,244	1,530	1,897	1,501
	豊北総合	kg	894		1,027		1,224		469		857		274		652	
	支所管内	千円	997	1,115	1,255	1,222	1,417	1,158	535	1,141	1,071	1,250	389	1,419	1,141	1,749

沿岸漁業魚種別年別平均単価

年 魚種		数量 金額	平成29年 単 価 円 / k g	平成30年 単 価 円 / k g	令和元年 単 価 円 / k g	令和2年 単 価 円 / k g	令和3年 単 価 円 / k g	令和4年 単 価 円 / k g	令和5年 単 価 円 / k g							
くるまえび	全 市	kg 千円	1,570 6,139	3,910	1,735 6,644	3,830	1,789 5,732	3,205	1,139 3,363	2,953	1,226 3,439	2,804	1,240 3,096	2,496	891 1,704	1,913
	本庁管内	kg 千円	1,570 6,139	3,910	1,735 6,644	3,830	1,789 5,732	3,205	1,139 3,363	2,953	1,226 3,439	2,804	1,240 3,096	2,496	891 1,704	1,913
	豊浦総合 支所管内	kg 千円														
	豊北総合 支所管内	kg 千円														
そ の 他 え び	全 市	kg 千円	42,004 49,744	1,184	47,580 54,040	1,136	41,782 48,127	1,152	18,808 16,294	866	18,379 16,266	885	10,626 9,889	931	8,393 7,679	915
	本庁管内	kg 千円	42,004 49,744	1,184	47,580 54,040	1,136	41,782 48,127	1,152	18,808 16,294	866	18,379 16,266	885	10,624 9,873	929	8,392 7,666	913
	豊浦総合 支所管内	kg 千円											2 16	7,020	1 13	13,300
	豊北総合 支所管内	kg 千円														
が ざ み	全 市	kg 千円	6,427 6,570	1,022	6,972 6,606	947	6,539 6,431	983	4,375 4,097	936	5,497 5,199	946	4,722 4,743	1,005	3,604 3,600	999
	本庁管内	kg 千円	6,427 6,570	1,022	6,972 6,606	947	6,530 6,416	983	4,375 4,097	936	5,495 5,195	946	4,722 4,743	1,005	3,604 3,600	999
	豊浦総合 支所管内	kg 千円					9 15	1,709			2 4	2,080				
	豊北総合 支所管内	kg 千円														
そ の 他 か に	全 市	kg 千円	1,019 762	748	811 604	745	509 459	903	29 24	811	80 65	811	160 156	975	147 143	973
	本庁管内	kg 千円	1,019 762	748	811 604	745	504 456	905	29 24	811	80 65	811	152 148	973	147 143	973
	豊浦総合 支所管内	kg 千円											8 8	1,026		
	豊北総合 支所管内	kg 千円					5 3	680								
し や こ	全 市	kg 千円														
	本庁管内	kg 千円														
	豊浦総合 支所管内	kg 千円														
	豊北総合 支所管内	kg 千円														

沿岸漁業魚種別年別平均単価

年		数量	平成29年	単 価	平成30年	単 価	令和元年	単 価	令和2年	単 価	令和3年	単 価	令和4年	単 価	令和5年	単 価
魚種		金額		円／kg		円／kg		円／kg		円／kg		円／kg		円／kg		円／kg
あわび	全 市	kg 千円	13,319 84,512		13,592 86,423		14,468 94,608		12,491 84,862		13,420 113,698		12,957 124,700		13,534 127,963	
	本庁管内	kg 千円	6,337 40,207	6,345	5,153 31,998	6,209	5,834 36,050	6,179	5,187 30,019	5,788	4,875 34,136	7,002	4,710 37,625	7,989	4,751 40,501	8,525
	豊浦総合	kg	2,506		3,381		2,653		1,836		2,312		1,921		2,013	
	支所管内	千円	17,749	7,082	21,226	6,279	20,049	7,558	13,736	7,482	23,698	10,248	23,609	12,293	24,568	12,204
	豊北総合	kg	4,476		5,058		5,981		5,468		6,232		6,327		6,771	
支所管内	千円	26,556	5,933	33,198	6,563	38,509	6,439	41,107	7,518	55,864	8,964	63,466	10,030	62,894	9,289	
さざえ	全 市	kg 千円	124,529 97,447		115,215 90,035		115,118 92,985		97,445 70,441		76,925 56,857		68,078 59,186		72,880 66,295	
	本庁管内	kg 千円	43,630 40,079	919	36,093 31,081	861	37,945 41,728	1,100	40,551 36,547	901	39,358 31,575	802	31,048 28,269	910	34,300 32,287	941
	豊浦総合	kg	3,146		7,382		7,707		3,702		2,396		1,727		3,152	
	支所管内	千円	2,539	807	5,990	811	5,401	701	2,476	669	1,554	649	1,445	836	2,826	896
	豊北総合	kg	77,753		71,740		69,466		53,192		35,172		35,303		35,428	
支所管内	千円	54,829	705	52,964	738	45,856	660	31,418	591	23,728	675	29,473	835	31,183	880	
あさり	全 市	kg 千円														
	本庁管内	kg 千円														
	豊浦総合	kg														
	支所管内	千円														
	豊北総合	kg														
支所管内	千円															
はまぐり	全 市	kg 千円														
	本庁管内	kg 千円														
	豊浦総合	kg														
	支所管内	千円														
	豊北総合	kg														
支所管内	千円															
その他貝類	全 市	kg 千円	3,417 4,749	1,390	11,829 10,752	909	9,707 8,384	864	4,007 2,267	566	3,085 2,343	759	663 851	1,284	625 502	803
	本庁管内	kg 千円	734 583	794	8,529 6,904	810	6,907 5,658	819	2,478 1,271	513	1,204 627	521	315 271	859	70 89	1,274
	豊浦総合	kg	131		1,160		565		464		242		247		384	
	支所管内	千円	190	1,453	818	705	367	650	259	557	181	745	191	772	247	645
	豊北総合	kg	2,552		2,140		2,235		1,065		1,638		101		171	
支所管内	千円	3,976	1,558	3,029	1,415	2,358	1,055	737	692	1,535	937	390	3,854	165	965	

沿岸漁業魚種別年別平均単価

年 魚種		数量 金額	平成29年	単 価 円 / k g	平成30年	単 価 円 / k g	令和元年	単 価 円 / k g	令和2年	単 価 円 / k g	令和3年	単 価 円 / k g	令和4年	単 価 円 / k g	令和5年	単 価 円 / k g
あ か う に	全 市	kg 千円	2,007 38,039	18,953	1,075 25,838	24,034	1,790 40,508	22,630	1,141 25,709	22,523	641 16,540	25,797	419 15,574	37,164	338 12,946	38,340
	本庁管内	kg 千円	1,374 35,135	25,571	921 22,711	24,663	1,691 37,464	22,160	1,018 22,847	22,432	592 15,080	25,468	296 11,881	40,073	303 11,171	36,848
	豊浦総合 支所管内	kg 千円	564 1,812	3,214	100 2,446	24,460	91 2,959	32,520	71 1,601	22,546	46 1,422	30,774	121 3,665	30,413	34 1,762	52,282
	豊北総合 支所管内	kg 千円	69 1,092	15,826	54 681	12,565	8 84	10,120	52 1,262	24,269	3 38	13,333	2 29	13,810	1 13	16,456
むらさきうに	全 市	kg 千円	1,931 19,739	10,222	1,581 18,517	11,710	1,788 19,893	11,128	1,837 18,735	10,200	2,702 33,252	12,307	4,654 37,856	8,134	2,093 32,847	15,691
	本庁管内	kg 千円	4 34	8,500	56 548	9,842	31 366	11,722			479 7,711	16,087	176 4,673	26,591	166 4,746	28,535
	豊浦総合 支所管内	kg 千円	329 1,879	5,713	92 831	9,077	95 1,196	12,638	151 1,185	7,864	259 2,741	10,574	254 2,896	11,394	339 3,335	9,843
	豊北総合 支所管内	kg 千円	1,598 17,826	11,155	1,434 17,138	11,951	1,662 18,332	11,031	1,686 17,550	10,409	1,963 22,800	11,612	4,224 30,287	7,170	1,588 24,766	15,594
ばふんうに	全 市	kg 千円	921 17,808	19,335	751 10,186	13,572	790 12,047	15,251	422 7,900	18,729	210 4,162	19,796	198 3,729	18,839	104 2,213	21,318
	本庁管内	kg 千円	290 9,335	32,190	230 4,793	20,801	407 7,877	19,358	134 4,793	35,849	93 2,149	23,006	119 2,272	19,130	76 1,720	22,488
	豊浦総合 支所管内	kg 千円	66 963	14,590	92 816	8,874	42 493	11,730	28 475	16,889	14 266	18,601	9 216	24,545	5 136	27,280
	豊北総合 支所管内	kg 千円	565 7,510	13,292	428 4,577	10,690	341 3,677	10,783	260 2,632	10,123	103 1,747	17,039	70 1,241	17,633	22 357	15,980
か き 類	全 市	kg 千円	1,000 600	600	5,523 2,023	366	2,600 1,560	600	7,870 1,739	221	7,735 849	110	9,985 1,948	195	7,520 2,805	373
	本庁管内	kg 千円	1,000 600	600	5,523 2,023	366	2,600 1,560	600	7,870 1,739	221	7,735 849	110	9,985 1,948	195	7,520 2,805	373
	豊浦総合 支所管内	kg 千円														
	豊北総合 支所管内	kg 千円														
な ま こ	全 市	kg 千円	35,112 36,102	1,028	36,946 39,189	1,061	29,283 34,134	1,166	21,631 21,809	1,008	16,270 18,080	1,111	21,909 28,237	1,289	26,183 42,610	1,627
	本庁管内	kg 千円	25,164 25,362	1,008	26,905 30,500	1,134	22,657 25,974	1,146	17,094 16,264	951	11,024 12,266	1,113	14,541 19,848	1,365	20,631 35,424	1,717
	豊浦総合 支所管内	kg 千円	3,440 3,743	1,088	5,100 3,513	689	2,804 3,587	1,279	1,157 1,359	1,175	556 699	1,257	2,589 2,733	1,056	2,143 2,807	1,310
	豊北総合 支所管内	kg 千円	6,508 6,997	1,075	4,941 5,177	1,048	3,821 4,573	1,197	3,380 4,186	1,238	4,690 5,115	1,091	4,780 5,656	1,183	3,409 4,379	1,285

沿岸漁業魚種別年別平均単価

[illegible]

沿岸漁業魚種別年別平均単価

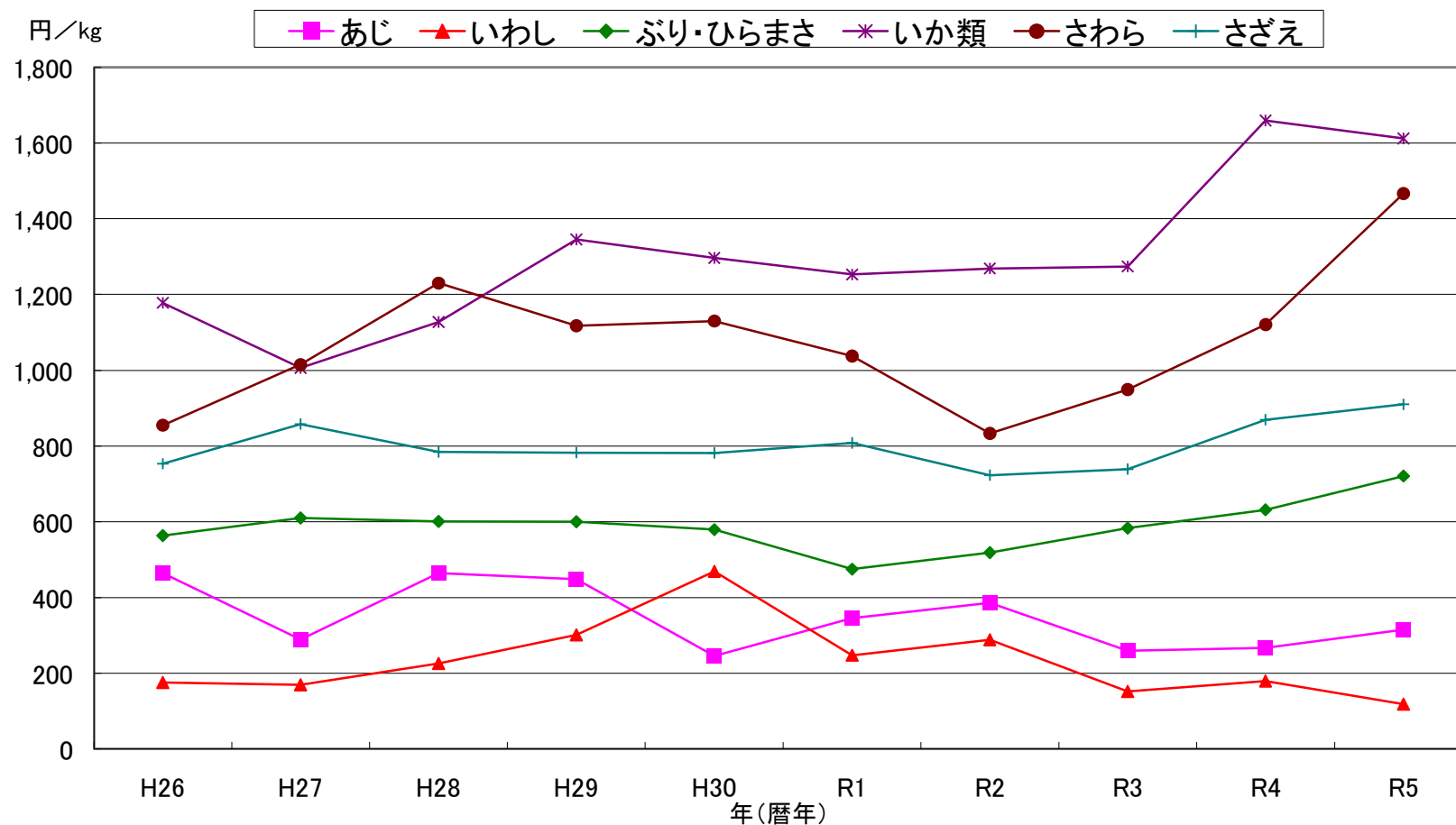
年		数量	平成29年	単 価	平成30年	単 価	令和元年	単 価	令和2年	単 価	令和3年	単 価	令和4年	単 価	令和5年	単 価
魚種		金額		円 / kg		円 / kg		円 / kg		円 / kg		円 / kg		円 / kg		円 / kg
あ か も く	全 市	kg 千円	23,160 3,256	141	71,012 10,262	145	49,080 9,381	191	10,790 1,984	184	18,436 3,412	185	8,657 1,460	169	35,661 5,306	149
	本庁管内	kg 千円	23,160 3,256	141	65,150 9,871	152	41,633 8,746	210	6,120 1,537	251	10,124 2,543	251	6,602 1,282	194	33,426 5,113	153
	豊浦総合 支所管内	kg 千円							3,170 317	100	6,950 751	108				
	豊北総合 支所管内	kg 千円			5,862 391	67	7,447 635	85	1,500 130	87	1,362 118	87	2,055 178	87	2,235 193	86
あ ら め	全 市	kg 千円									87 107	1,227	140 120	858	101 67	670
	本庁管内	kg 千円									87 107	1,227	20 38	1,875		
	豊浦総合 支所管内	kg 千円											120 83	688	101 67	670
	豊北総合 支所管内	kg 千円														
て ん ぐ さ	全 市	kg 千円														
	本庁管内	kg 千円														
	豊浦総合 支所管内	kg 千円														
	豊北総合 支所管内	kg 千円														
そ の 他 藻 類	全 市	kg 千円	14,883 10,680	718	17,707 7,815	441	13,417 5,193	387	3,290 2,955	898	1,941 1,375	709	2,526 1,379	546	7,453 4,506	605
	本庁管内	kg 千円	1,904 1,559	819			2,240 232	104	802 283	353					4,494 741	165
	豊浦総合 支所管内	kg 千円	126 150	1,191	5,931 595	100	8,255 1,162	141	457 332	727	309 252	817				
	豊北総合 支所管内	kg 千円	12,853 8,971	698	11,776 7,220	613	2,922 3,799	1,300	2,031 2,340	1,152	1,632 1,123	688	2,526 1,379	546	2,959 3,765	1,272

沿岸主要魚種別(抜粋)年別平均単価

(単位:円/kg)

	H26	H27	H28	H29	H30	R1	R2	R3	R4	R5
あじ	465	289	465	448	246	345	386	259	267	315
いわし	176	169	226	301	469	248	288	152	180	119
ぶり・ひらまさ	563	610	601	600	579	475	518	584	632	721
いか類	1,178	1,006	1,127	1,345	1,297	1,253	1,269	1,274	1,659	1,612
さわら	855	1,015	1,230	1,118	1,130	1,038	833	949	1,121	1,467
さざえ	753	858	785	783	781	808	723	739	869	910

沿岸主要魚種別(抜粋)平均単価の推移



8 魚種別月別水揚量・水揚金額(下関市総計)

魚 種	月	数量 金額	総 計	1 月	2 月	3 月	4 月	5 月	6 月	7 月	8 月	9 月	10月	11月	12月
総 計	kg	2,895,980	77,880	105,456	159,158	96,386	340,506	745,381	480,858	171,020	295,510	260,785	93,430	69,610	
	千円	1,381,935	74,794	96,571	134,015	114,775	140,745	148,113	134,279	126,310	110,409	143,341	72,290	86,293	
ふ か	kg	747	9	45	162	236	58	19	58	41	15	37	65	21	
	千円	236	6	11	33	71	19	25	19	7	17	18	10		
ふ く	kg	14,831	1,389	1,452	5,553	1,279	152	139	86	124	169	1,964	1,156	1,370	
	千円	20,565	3,359	3,837	3,296	1,214	264	176	104	174	187	2,050	1,319	4,586	
ぶり・ひらまさ	kg	93,820	10,222	11,910	10,653	10,117	7,852	6,977	1,182	1,073	4,664	9,172	11,654	8,345	
	千円	67,612	8,262	7,642	8,080	6,363	6,396	5,808	1,206	1,221	3,002	6,104	6,859	6,671	
か つ お	kg	5,605	318	14	6	2	28	275	673	291	305	1,515	851	1,327	
	千円	4,622	94	17	16	7	27	137	586	433	220	1,236	853	996	
す ず き	kg	7,621	350	800	1,297	760	736	953	890	96	82	408	743	506	
	千円	10,209	362	763	1,307	845	961	1,732	1,750	237	176	545	893	637	
ま だ い	kg	35,277	400	1,737	2,828	3,661	5,140	4,590	3,202	3,324	3,302	4,108	2,302	682	
	千円	38,276	432	2,015	3,625	4,610	5,057	4,982	3,627	2,992	3,485	3,967	2,746	738	
い し だ い	kg	2,903	6	195	491	428	547	290	123	82	63	566	54	59	
	千円	4,829	8	289	910	801	904	452	226	145	122	741	85	146	
く ろ だ い	kg	2,867	13	20	80	213	266	190	504	757	424	281	83	37	
	千円	3,673	9	18	52	212	305	182	701	1,091	572	394	97	39	
あ ま だ い	kg	6,828	49	784	1,469	1,188	1,314	1,478	386	19	53	71	7	11	
	千円	29,189	252	3,631	6,331	5,333	5,129	5,664	1,848	146	403	352	37	64	
い わ し	kg	1,339,404		196	43,535		85,263	571,550	370,274	87,099	97,410	67,154	16,923		
	千円	158,873		32	2,162		13,637	43,222	27,695	25,073	8,804	29,194	9,053		
さ ば	kg	223,945	157	589	1,647	499	90,530	33,473	24,413	9,217	40,936	20,328	1,869	287	
	千円	15,427	8	50	286	91	7,198	2,356	1,480	539	2,208	1,087	109	15	
あ じ	kg	322,410	1,392	2,980	1,419	5,906	28,982	41,392	23,711	20,305	87,476	78,277	27,164	3,405	
	千円	101,521	465	603	584	1,330	9,827	14,662	10,305	8,750	23,003	20,787	9,044	2,160	
と び う お	kg	543					32	463	48						
	千円	84					12	60	13						
え そ	kg	3,181	75	149	360	234	104	148	255	243	389	238	411	575	
	千円	1,653	33	100	248	112	40	58	73	149	174	91	252	323	
か ま す	kg	3,635				4	110	209	169	292	1,550	915	251	135	
	千円	1,391				3	82	116	100	199	314	377	128	71	
さ わ ら	kg	46,281	10,009	11,370	2,450	751		435	2,019	1,430	2,318	2,863	3,951	8,685	
	千円	67,884	14,208	21,422	5,137	1,076		506	1,997	2,090	737	3,546	4,070	13,093	
た ち う お	kg	2,188	90	165	49	112	107	256	286	74	179	459	239	172	
	千円	1,678	42	103	46	95	103	187	218	55	150	327	190	162	
さ よ り	kg	20			5	5	10								
	千円	10			3	3	5								
き す	kg	2,475	30	42	127	125	175	621	392	138	311	271	243		
	千円	2,324	20	31	94	107	176	699	336	178	303	244	137		
め ば る	kg	866	176	155	240	90	25	21	21	15	16	24	14	68	
	千円	969	180	155	250	113	51	27	36	19	20	31	18	70	
か さ ご	kg	10,097	412	1,158	2,036	1,356	1,195	859	327	688	413	558	517	579	
	千円	15,102	575	1,782	3,061	2,026	1,796	1,261	496	1,051	618	829	768	839	
お こ ぜ	kg	732	20	47	138	109	94	94	89	40	45	23	12	20	
	千円	1,759	50	123	318	244	229	192	227	112	95	59	43	67	
あ い な め	kg	666	160	250	215			1						40	
	千円	868	208	325	280			3						52	
い さ き	kg	18,936	66	310	1,330	1,318	2,849	2,911	3,791	3,378	1,867	913	148	55	
	千円	20,112	67	316	1,418	1,515	3,237	3,482	4,011	3,384	1,579	911	150	43	
こ の し ろ	kg	1,544	120	70	173	242	75	168	113				340	243	
	千円	871	36	58	131	61	53	127	61				209	135	
か わ は ぎ	kg	6,604	433	338	857	700	947	662	465	414	436	629	257	466	
	千円	5,847	339	320	810	579	794	608	419	373	393	560	184	468	
ぐ ち	kg	970		56	235	82	47	58	163	71	110		3	145	
	千円	597		32	147	21	25	29	74	57	86		0	126	
ぼ ら	kg	806	100	104	60	70			74	35	32	31	150	150	
	千円	490	61	63	36	44			56	16	18	14	92	92	
べ ら 類	kg	2,323						3		655	808	555	302		
	千円	2,324						4		655	808	555	302		
か れ い	kg	3,178	82	180	385	305	177	172	236	218	369	311	370	374	
	千円	2,447	64	109	200	231	147	198	193	151	307	275	304	267	
ひ ら め	kg	10,525	503	765	941	1,252	1,392	539	620	306	475	894	997	1,840	
	千円	18,796	994	1,070	1,350	2,203	2,641	1,030	1,294	641	819	2,055	2,040	2,660	
あ な ご	kg	6,511	149	285	689	1,245	976	1,306	393	163	191	248	438	427	
	千円	7,173	157	269	758	1,411	1,137	1,510	302	186	220	289	452	481	
う な ぎ	kg	110			10	10	10	20	20	20	20				
	千円	96			9	9	9	17	17	17	17				

魚 種	月	数量 金額	総 計	1 月	2 月	3 月	4 月	5 月	6 月	7 月	8 月	9 月	10月	11月	12月
は も	kg 千円	3,653 2,362	78 34		14 3	10 2	205 119	297 238	867 456	581 493	755 531	324 223	238 105	284 159	
ぬ た う な ぎ	kg 千円	720 544					289 218	308 233	123 93						
養 殖 た い	kg 千円														
養 殖 は ま ち	kg 千円														
養 殖 あ じ	kg 千円														
き じ は た	kg 千円	3,788 8,786	17 29	136 271	361 858	211 424	561 1,342	628 1,328	251 593	282 759	365 932	540 1,300	385 837	52 113	
は た 類	kg 千円	11,167 46,689	950 4,932	424 1,168	358 870	493 1,189	622 1,406	724 1,210	296 633	1,377 6,810	1,318 5,831	1,505 6,647	1,714 7,734	1,386 8,259	
ま ぐ ろ	kg 千円	46,434 31,002	20,841 8,978	3,981 5,288	285 551		111 74	243 169	14 15	259 284	713 860	1,714 1,886	2,989 2,896	15,285 10,003	
そ の 他 魚 類	kg 千円	121,496 61,624	1,585 1,133	5,441 4,220	8,466 8,012	4,430 3,877	7,284 5,550	7,573 5,751	5,937 4,279	6,086 4,105	21,933 7,177	42,024 10,956	5,727 2,672	5,009 3,892	
い か 類	kg 千円	135,443 218,384	1,612 1,561	3,612 4,560	18,275 31,035	19,200 38,584	24,745 34,968	18,023 23,714	13,188 18,473	10,880 17,512	12,412 21,894	9,859 18,761	2,825 6,322	812 1,000	
た こ 類	kg 千円	37,076 51,448	987 1,469	1,150 1,747	2,074 3,250	2,410 3,282	4,209 5,555	4,377 5,070	3,783 5,033	4,048 6,103	3,562 5,062	2,964 3,973	3,930 5,699	3,584 5,206	
く る ま え び	kg 千円	891 1,704	45 48	10 20	73 220	120 183	40 70	63 136	110 276	60 83	60 166	199 353	94 115	17 34	
そ の 他 え び	kg 千円	8,393 7,679	248 246	207 198	445 498	524 508	360 348	667 616	850 810	890 813	1,822 1,356	1,114 1,088	1,137 1,082	129 116	
が ざ み	kg 千円	3,604 3,600	81 67	71 61	355 296	308 160	187 173	423 449	312 305	315 336	472 560	656 734	222 237	202 221	
そ の 他 か に	kg 千円	147 143				20 19	30 29	30 29				67 65			
し ゃ こ	kg 千円														
あ わ び	kg 千円	13,534 127,963	987 6,493	769 5,573	820 6,997	1,196 17,361	495 7,765	446 6,199	2,684 25,847	2,728 22,537	1,071 8,884	1,281 11,442	70 753	988 8,112	
さ ざ え	kg 千円	72,880 66,295	4,067 3,420	3,928 3,244	5,947 5,139	5,260 5,175	4,427 4,769	4,023 3,653	13,750 10,934	12,514 10,037	6,372 5,244	5,419 6,422	2,522 3,053	4,651 5,206	
あ さ り	kg 千円														
は ま ぐ り	kg 千円														
そ の 他 貝 類	kg 千円	625 502	15 10		18 20	129 106	145 120	100 87	42 30	6 21	91 40	23 14	6 4	50 51	
あ か う に	kg 千円	338 12,946			1 56	7 361	7 323	25 774	111 4,015	115 4,370	47 1,885	24 1,162			
む ら さ き う に	kg 千円	2,093 32,847	104 2,560	248 4,389	385 6,253	354 6,331	354 5,984	83 1,311	157 1,251	134 1,115	82 924	99 1,288	28 244	66 1,195	
ば ふ ん う に	kg 千円	104 2,213						10 203	39 866	28 579	9 216	19 349			
か き 類	kg 千円	7,520 2,805	2,845 894	1,328 393	1,828 358			1,239 919						280 242	
な ま こ	kg 千円	26,183 42,610	5,613 7,301	6,987 10,425	11,284 20,689	329 473							10 34	1,960 3,687	
天 然 わ か め	kg 千円	21,939 6,147	1,818 1,283	3,804 1,579	7,111 2,119	7,204 886	1,992 277			10 3					
養 殖 わ か め	kg 千円	73,099 18,954	8,663 3,426	36,791 7,838	20,615 4,110	2,816 558								4,214 3,022	
天 然 ひ じ き	kg 千円	43,712 8,632			325 281	490 340	11,368 1,564	27,925 5,212	3,484 990	100 194			20 51		
養 殖 ひ じ き	kg 千円	38,189 7,075					37,153 6,341	1,036 734							
生 の り	kg 千円	1,294 1,593	430 529	244 300										620 763	
あ か も く	kg 千円	35,661 5,306				12,175 1,218	16,486 3,388	7,000 700							
あ ら め	kg 千円	101 67		35 28	66 39										
て ん ぐ さ	kg 千円														
そ の 他 藻 類	kg 千円	7,453 4,506	165 89	169 95	728 1,408	6,189 2,827	47 35	15 10				140 42			

魚種別月別水揚量・水揚金額(本庁管内合計)

魚 種	月	数量 金額	総 計	1 月	2 月	3 月	4 月	5 月	6 月	7 月	8 月	9 月	10月	11月	12月
総 計	kg	1,279,173	35,148	72,705	118,496	57,642	234,720	221,848	124,996	63,200	127,729	130,103	54,435	38,150	
	千円	626,247	34,570	44,587	65,265	37,349	70,638	66,859	56,005	52,258	52,586	62,199	37,423	46,508	
ふ か	kg	647	9		37	162	198	52	58	41	15	25	29	21	
	千円	208	6		8	33	62	17	25	19	7	11	10	10	
ふ く	kg	12,278	1,181	1,001	5,347	1,211	97	103	67	105	145	1,080	773	1,169	
	千円	16,035	2,832	2,256	2,862	1,075	121	88	62	123	128	1,234	928	4,326	
ぶり・ひらまさ	kg	29,996	324	4,887	988	1,913	5,081	3,072	844	710	3,161	3,209	3,588	2,221	
	千円	20,338	245	1,959	648	873	4,402	3,215	896	737	1,332	2,196	2,425	1,409	
か つ お	kg	3,909	1		2	275	670	285	271	1,233	716	426	194		
	千円	3,094	0		7	137	584	421	174	885	658	194			
す ず き	kg	6,006	308	339	1,025	579	576	903	883	62	73	362	495	401	
	千円	8,564	335	363	1,001	659	787	1,673	1,741	213	171	500	628	492	
ま だ い	kg	28,133	271	1,083	2,085	2,471	4,114	3,494	2,559	3,092	2,954	3,645	1,767	600	
	千円	30,340	286	1,339	2,732	3,293	3,976	3,813	2,920	2,725	3,111	3,453	2,073	620	
い し だ い	kg	934	3	12	111	68	135	114	3	10	4	458	13	3	
	千円	1,280	2	22	206	120	169	152	2	17	2	563	17	8	
く ろ だ い	kg	2,653	11	8	42	176	193	180	499	752	419	268	70	36	
	千円	3,519	6	6	25	189	250	173	698	1,089	570	385	87	39	
あ ま だ い	kg	234	29	88	40	18	18	23	7					11	
	千円	1,048	141	421	157	71	80	86	27					64	
い わ し	kg	199,316		196	43,517		13,660	89,690	46,454	5,789		5	5		
	千円	19,024		32	2,150		2,291	6,945	3,033	4,570		1	1		
さ ば	kg	204,481	157	584	1,554	455	90,202	29,664	22,502	9,198	28,753	19,256	1,869	287	
	千円	14,012	8	34	206	64	6,993	2,199	1,367	533	1,455	1,030	109	15	
あ じ	kg	287,075	1,390	2,844	1,268	5,747	28,039	40,171	23,133	19,842	62,386	72,851	26,244	3,158	
	千円	89,574	460	386	280	1,053	8,582	12,930	9,926	8,394	17,949	19,375	8,371	1,869	
と び う お	kg	529					24	457	48						
	千円	76					8	56	13						
え そ	kg	3,176	70	149	360	234	104	148	255	243	389	238	411	575	
	千円	1,653	32	100	248	112	40	58	73	149	174	91	252	323	
か ま す	kg	3,091				4	110	199	169	136	1,278	809	251	135	
	千円	1,075				3	82	112	100	46	201	331	128	71	
さ わ ら	kg	24,782	4,890	2,283	1,204	651		425	1,988	1,395	1,037	2,427	2,532	5,950	
	千円	34,160	6,803	3,335	2,790	935		499	1,961	2,037	501	3,198	2,745	8,757	
た ち う お	kg	2,174	90	165	49	112	101	256	286	68	177	459	239	172	
	千円	1,663	42	103	46	95	98	187	218	50	145	327	190	162	
さ よ り	kg	20			5	5	10								
	千円	10			3	3	5								
き す	kg	2,475	30	42	127	125	175	621	392	138	311	271	243		
	千円	2,324	20	31	94	107	176	699	336	178	303	244	137		
め ば る	kg	720	174	148	182	62	0	16	12	15	12	17	13	68	
	千円	732	175	147	166	64	0	22	15	19	15	22	16	70	
か さ こ	kg	7,377	351	815	1,187	1,014	714	548	258	638	364	479	481	529	
	千円	10,981	489	1,205	1,775	1,517	1,082	824	385	955	546	713	709	782	
お こ ぜ	kg	318	6	19	71	44	39	38	39	18	24	6	6	7	
	千円	498	15	37	100	73	41	39	70	40	40	6	20	17	
あ い な め	kg	665	160	250	215									40	
	千円	865	208	325	280									52	
い さ き	kg	2,149		12	128	86	238	303	576	215	236	309	36	10	
	千円	2,133		9	89	72	258	328	642	262	194	239	30	11	
こ の し ろ	kg	1,544	120	70	173	242	75	168	113				340	243	
	千円	871	36	58	131	61	53	127	61				209	135	
か わ は ぎ	kg	3,583	347	92	255	227	295	326	289	318	338	478	195	423	
	千円	2,694	265	68	193	92	181	238	219	244	267	400	111	415	
ぐ ち	kg	970		56	235	82	47	58	163	71	110		3	145	
	千円	597		32	147	21	25	29	74	57	86		0	126	
ぼ ら	kg	806	100	104	60	70			74	35	32	31	150	150	
	千円	490	61	63	36	44			56	16	18	14	92	92	
べ ら 類	kg	2,323						3		655	808	555	302		
	千円	2,324						4		655	808	555	302		
か れ い	kg	3,005	82	149	281	300	175	157	230	213	367	309	370	372	
	千円	2,323	64	91	133	228	140	183	189	148	304	272	304	266	
ひ ら め	kg	8,290	359	424	673	1,016	1,064	344	587	252	383	784	780	1,623	
	千円	14,095	699	508	883	1,807	2,021	626	1,236	448	550	1,746	1,472	2,097	
あ な こ	kg	6,479	138	282	689	1,241	972	1,299	391	163	191	248	438	427	
	千円	7,137	149	264	758	1,405	1,134	1,501	297	186	220	289	452	481	
う な ぎ	kg	110			10	10	10	20	20	20	20				
	千円	96			9	9	9	17	17	17	17				

魚 種	月	数量 金額	総 計	1 月	2 月	3 月	4 月	5 月	6 月	7 月	8 月	9 月	10月	11月	12月
は も	kg 千円	3,653 2,362	78 34			14 3	10 2	205 119	297 238	867 456	581 493	755 531	324 223	238 105	284 159
ぬ た う な ぎ	kg 千円														
養 殖 た い	kg 千円														
養 殖 は ま ち	kg 千円														
養 殖 あ じ	kg 千円														
き じ は た	kg 千円	1,559 3,784	3 4	12 15	104 155	68 96	266 624	303 698	51 142	145 425	159 478	239 612	207 528	3 6	
は た 類	kg 千円	1,341 5,617	40 231	26 99	42 45	49 140	78 165	89 162	13 9	13 42	228 1,155	233 1,044	319 1,146	212 1,379	
ま ぐ ろ	kg 千円	1,747 3,659	65 98	1,512 3,220	162 334			6 5					2 3		
そ の 他 魚 類	kg 千円	61,131 40,024	1,388 899	3,137 2,029	5,095 4,910	2,202 1,645	5,016 3,473	5,258 3,827	4,950 3,121	5,692 3,514	12,092 5,826	8,647 5,423	3,289 2,050	4,365 3,308	
い か 類	kg 千円	49,631 44,380	716 544	1,469 1,713	9,106 8,438	7,010 6,050	10,819 8,641	9,511 8,156	4,540 4,397	1,720 1,399	1,344 1,273	1,690 1,695	988 1,249	718 825	
た こ 類	kg 千円	35,159 48,410	983 1,463	1,135 1,718	1,924 2,981	2,018 2,664	3,623 4,712	4,086 4,583	3,510 4,562	3,946 5,937	3,472 4,937	2,958 3,965	3,930 5,699	3,574 5,189	
く る ま え び	kg 千円	891 1,704	45 48	10 20	73 220	120 183	40 70	63 136	110 276	60 83	60 166	199 353	94 115	17 34	
そ の 他 え び	kg 千円	8,392 7,666	248 246	207 198	445 498	523 495	360 348	667 616	850 810	890 813	1,822 1,356	1,114 1,088	1,137 1,082	129 116	
が ざ み	kg 千円	3,604 3,600	81 67	71 61	355 296	308 160	187 173	423 449	312 305	315 336	472 560	656 734	222 237	202 221	
そ の 他 か に	kg 千円	147 143				20 19	30 29	30 29				67 65			
し や こ	kg 千円														
あ わ び	kg 千円	4,751 40,501	564 3,007	328 1,714	494 3,041	336 4,239	275 4,036	280 3,421	571 5,746	844 6,993	368 2,940	216 2,173	55 643	420 2,549	
さ ざ え	kg 千円	34,300 32,287	1,814 1,575	1,488 1,287	2,761 2,356	3,287 3,229	2,673 2,784	2,180 1,928	5,501 4,608	4,276 3,499	2,638 2,001	3,733 4,342	1,563 1,928	2,387 2,748	
あ さ り	kg 千円														
は ま ぐ り	kg 千円														
そ の 他 貝 類	kg 千円	70 89	15 10		5 4	5 4		1 3	3 7	5 19	1 5			35 37	
あ か う に	kg 千円	303 11,171			1 56	7 361	7 323	25 774	102 3,515	99 3,522	39 1,457	24 1,162			
む ら さ き う に	kg 千円	166 4,746	12 475	9 257	15 206	17 508	26 791	15 406	2 49	9 241	20 534	33 859	2 79	7 342	
ば ふ ん う に	kg 千円	76 1,720						8 173	31 740	17 393	3 77	18 336			
か き 類	kg 千円	7,520 2,805	2,845 894	1,328 393	1,828 358			1,239 919						280 242	
な ま こ	kg 千円	20,631 35,424	4,738 6,354	5,181 8,396	8,955 17,570	266 405							10 34	1,482 2,666	
天 然 わ か め	kg 千円	15,154 4,940	1,818 1,283	3,656 1,537	4,425 1,506	5,245 611				10 3					
養 殖 わ か め	kg 千円	73,099 18,954	8,663 3,426	36,791 7,838	20,615 4,110	2,816 558								4,214 3,022	
天 然 ひ じ き	kg 千円	28,198 3,905			160 20	355 136	11,343 1,559	16,205 1,922	15 23	100 194			20 51		
養 殖 ひ じ き	kg 千円	38,189 7,075					37,153 6,341	1,036 734							
生 の り	kg 千円	1,294 1,593	430 529	244 300										620 763	
あ か も く	kg 千円	33,426 5,113				10,300 1,056	16,126 3,357	7,000 700							
あ ら め	kg 千円														
て ん ぐ さ	kg 千円														
そ の 他 藻 類	kg 千円	4,494 741					4,354 699					140 42			

(1)山口県漁協 蓋井島支店

魚 種	月	数量 金額	総 計	1 月	2 月	3 月	4 月	5 月	6 月	7 月	8 月	9 月	10月	11月	12月
総 計		kg 千円	165,823 101,658	4,739 5,718	12,527 10,174	50,896 8,653	11,834 8,198	16,236 11,188	11,116 7,967	16,202 12,185	6,802 9,065	13,771 7,614	9,660 7,190	5,822 5,565	6,218 8,141
ふ く		kg 千円	509 492	20 15	103 102	105 88	29 22	33 27	67 61	14 11	12 13	41 40	28 38	35 46	22 28
ぶり・ひらまさ		kg 千円	13,347 6,313	32 23	3,942 1,218	98 88	1,393 508	155 54	307 218	47 30	266 209	2,909 1,097	2,085 1,548	1,089 696	1,024 622
か つ お		kg 千円	3,900 3,067	1 0		2 7	2 7	28 27	275 137	661 556	285 421	271 174	1,233 885	716 658	426 194
す ず き		kg 千円	582 678	34 49	115 160	120 129	79 79	52 54	36 28				37 54	30 40	79 85
ま だ い		kg 千円	3,039 4,702	27 29	331 504	451 885	227 428	478 630	453 584	198 245	368 612	199 367	213 308	70 76	24 34
い し だ い		kg 千円	514 785	3 2	12 22	111 206	68 120	135 169	114 152	3 2	10 17	4 2	38 69	13 17	3 8
く ろ だ い		kg 千円	99 45		2 1	10 4	20 10	14 4	12 5	2 1	7 3	8 4	2 2	6 2	16 9
い わ し		kg 千円	43,745 2,185		196 32	43,512 2,149				32 3				5 1	
さ ば		kg 千円	22,057 1,601	157 8	584 34	1,554 206	455 64	2,678 255	492 86	7,986 502	1,903 125	3,363 174	1,661 78	937 54	287 15
あ じ		kg 千円	19,926 4,865	539 112	2,710 298	983 127	5,017 601	2,234 666	2,450 866	1,481 599	356 55	2,065 638	1,131 344	679 375	281 185
と び う お		kg 千円	529 76					24 8	457 56	48 13					
か ま す		kg 千円	1,908 281				4 3	55 45	102 62	80 48	81 9	1,093 57	477 50	13 5	3 1
さ わ ら		kg 千円	8,091 11,366	2,176 2,836	1,286 2,148	86 131	230 309			3 3		79 29	487 617	935 1,234	2,809 4,058
た ち う お		kg 千円	10 23									2 4		1 2	7 17
い さ き		kg 千円	1,505 1,303		12 9	126 86	56 42	85 67	86 56	377 373	172 197	236 194	309 239	36 30	10 11
か わ は ぎ		kg 千円	774 661	237 210	22 14	9 4	14 9	54 30	63 30	37 19	7 4	6 3	24 27	21 17	280 294
ひ ら め		kg 千円	292 623	13 27	24 49	84 186	29 59	77 142	27 70				11 24	9 26	18 40
あ な ご		kg 千円	24 28			15 19	2 3	2 2	5 4						
き じ は た		kg 千円	595 863	3 4	12 15	103 153	63 79	111 158	154 260	6 6	13 17	2 8	80 116	46 44	2 2
は た 類		kg 千円	1,162 5,374	39 230	14 35	22 35	44 138	71 132	75 119	13 42	13 1,155	228 1,022	221 1,022	226 1,102	209 1,364
ま ぐ ろ		kg 千円	1,745 3,656	65 98	1,512 3,220	162 334			6 5						
そ の 他 魚 類		kg 千円	7,417 5,082	43 33	226 181	882 754	704 745	1,051 1,002	853 706	301 115	356 255	1,610 608	856 405	439 234	96 43
い か 類		kg 千円	13,441 11,191	128 115	353 335	670 541	311 373	7,047 4,953	3,176 2,583	977 1,006	26 18	55 40	219 330	252 540	227 355
た こ 類		kg 千円	758 1,450	57 157	60 146	121 297	129 242	196 315	111 183	10 14	30 42	42 49			2 5
あ わ び		kg 千円	1,481 13,566	24 157	47 382	54 557	102 1,152	21 221	7 125	378 4,120	548 4,449	235 1,868	60 493		5 42
さ ざ え		kg 千円	15,725 13,992	594 483	521 407	1,319 1,102	2,598 2,549	1,580 1,659	982 842	3,499 2,993	2,216 1,813	1,320 1,042	486 499	242 237	368 366
そ の 他 貝 類		kg 千円	10 34						1 3	3 7	5 19	1 5			
あ か う に		kg 千円	34 1,553							26 1,177	8 376				
む ら さ き う に		kg 千円	78 2,615	12 475	9 257	5 159	9 305	15 496	15 406			2 54	2 42	2 79	7 342
ば ふ ん う に		kg 千円	33 577						5 87	18 320	10 171				
な ま こ		kg 千円	1,368 1,876	535 654	434 606	292 406	94 188								13 22
天 然 わ か め		kg 千円	110 57				100 54				10 3				
天 然 ひ じ き		kg 千円	1,015 677				55 106	40 72	785 231	15 23	100 194			20 51	

(2)山口県漁協 吉母支店

[illegible]

(3)山口県漁協 吉見支店

魚 種	月	数量 金額	総 計	1 月	2 月	3 月	4 月	5 月	6 月	7 月	8 月	9 月	10月	11月	12月
総 計	kg	15,146	408	243	578	4	11,247	284	199	93	43	537	464	1,048	
	千円	10,353	676	357	1,173	6	4,082	599	300	168	100	671	620	1,602	
ぶり・ひらまさ	kg	443	18					43	82			168	70	64	
	千円	166	8					18	33			44	40	22	
す ず き	kg	3						3							
	千円	4						4							
ま だ い	kg	10										10			
	千円	10										10			
あ じ	kg	131						107	24						
	千円	44						36	8						
さ わ ら	kg	1,949	297	20					20			255	380	976	
	千円	2,926	441	30					16			346	538	1,556	
た ち う お	kg	2											2		
	千円	3											3		
か さ ご	kg	65		16	23	4		5			8	9			
	千円	113		29	40	6		8			15	15			
ひ ら め	kg	100	1					53	29	4		11	3		
	千円	293	1					148	79	15		44	7		
き じ は た	kg	126						9	16	2	12	25	52	10	1
	千円	411						28	42	9	48	75	175	30	4
は た 類	kg	20						7	9			2	1	3	
	千円	97						33	40			7	2	15	
そ の 他 魚 類	kg	9						3				6			
	千円	6						5				2			
た こ 類	kg	23									9	13			
	千円	25									10	15			
あ わ び	kg	148	19	4				40	39	22	24				
	千円	1,183	125	51				569	253	136	50				
さ ざ え	kg	500	7	72	7			153	116	70	57	13		5	
	千円	555	6	65	6			153	147	91	70	13		5	
な ま こ	kg	743	66	130	548										
	千円	1,405	96	182	1,127										
天 然 ひ じ き	kg	1,749						1,749							
	千円	455						455							
あ か も く	kg	9,126						9,126							
	千円	2,657						2,657							

(4) 山口県漁協 下関ひびき支店

魚 種	月	数量 金額	総 計	1 月	2 月	3 月	4 月	5 月	6 月	7 月	8 月	9 月	10月	11月	12月
総 計		kg 千円	18,234 30,454	555 640	1,575 1,932	6,502 6,408	1,470 1,559	1,340 2,796	1,299 3,720	492 3,602	961 3,472	927 1,952	2,015 2,644	518 619	580 1,110
ふ く		kg 千円	7 7	2 2											5 5
ぶり・ひらまさ		kg 千円	120 49									7 5	32 14	81 30	
ま だ い		kg 千円	210 202	33 31	90 107	78 57		1 1	5 3						3 4
く ろ だ い		kg 千円	1 1					1 1							
さ わ ら		kg 千円	266 281	19 21	9 8					35 21		2 1	124 144	62 75	15 11
か さ ご		kg 千円	55 53	25 18	25 30		5 5								
お こ ぜ		kg 千円	90 125	3 4	18 36	55 69	12 13	1 1	1 1						
い さ き		kg 千円	18 26					18 26							
か わ は ぎ		kg 千円	16 10			16 10									
ひ ら め		kg 千円	69 131	18 33		14 20	4 7							12 27	21 44
は も		kg 千円	10 1	10 1											
は た 類		kg 千円	13 66	1 2	12 64										
そ の 他 魚 類		kg 千円	272 598		164 123	91 467	9 5	8 3							
い か 類		kg 千円	6,597 5,752	13 6	501 663	5,003 4,195	977 753	97 131	6 4						
た こ 類		kg 千円	4,181 4,728	121 146	210 229	363 411	350 371	554 570	496 524	270 283	594 681	443 482	288 358	233 301	259 371
そ の 他 か に		kg 千円	67 65										67 65		
あ わ び		kg 千円	631 6,449	15 120	3 21		23 280	119 1,546	151 1,847	105 795	53 391	55 423	62 574	6 71	39 381
さ ざ え		kg 千円	3,829 3,416	203 147	63 40	46 32		541 517	612 480		241 173	395 266	1,442 1,489	124 115	162 156
あ か う に		kg 千円	187 5,729						25 774	74 2,253	66 2,004	23 697			
ば ふ ん う に		kg 千円	21 637						3 86	8 250	7 223	3 77			
な ま こ		kg 千円	1,574 2,130	92 109	480 610	836 1,146	90 126								76 138

(5)山口県漁協 六連島支店

魚 種	月	数量 金額	総 計	1 月	2 月	3 月	4 月	5 月	6 月	7 月	8 月	9 月	10月	11月	12月
総 計	kg	20,232	801	659	3,463	2,361	4,741	610	1,603	944	696	1,133	1,350	1,870	
	千円	17,868	762	804	4,538	2,115	1,751	290	1,498	827	585	1,690	1,050	1,959	
ふ く	kg	650	21	65	219	309	3					3	9	21	
	千円	556	21	25	204	287	1					2	6	10	
ぶり・ひらまさ	kg	966	45	15	109	170	311	20	21				87	188	
	千円	411	20	9	54	76	85	8	15				49	95	
す ず き	kg	536	77	74	166	82	21	4	9			10	40	54	
	千円	392	68	41	115	63	12	5	14			12	27	36	
ま だ い	kg	1,374	25	23	459	376	199	57	7	12		2	166	49	
	千円	1,509	24	21	555	428	173	39	13	16		4	170	65	
く ろ だ い	kg	46	7	1	16	12	4				5		1		
	千円	29	4	1	12	9	1				0		1		
さ ば	kg	5							5						
	千円	2							2						
あ じ	kg	2,171	168	20	56	66	31	13	219	76	29	237	555	699	
	千円	696	60	7	18	27	11	4	84	22	16	54	168	226	
さ わ ら	kg	52											12	40	
	千円	14											4	10	
め ば る	kg	8	1	4	1								1	1	
	千円	2	0	1	0								0	0	
か さ ご	kg	22			3						6	8	1	4	
	千円	24			2						6	11	2	4	
か わ は ぎ	kg	7								1		1	5		
	千円	2								0		0	1		
ぐ ち	kg	3											3		
	千円	0											0		
か れ い	kg	3					3								
	千円	9					9								
ひ ら め	kg	1,535	35	58	152	436	332	42	61	1		13	111	294	
	千円	2,494	66	92	242	690	495	71	172	1		31	153	481	
は も	kg	75										15	20	40	
	千円	12										3	2	7	
は た 類	kg	142			19	5		5	13			8	93		
	千円	65			6	2		3	9			3	42		
そ の 他 魚 類	kg	1,628	64	19	69	502	656	87	39	26	10	10	109	37	
	千円	626	36	11	31	195	232	36	18	9	7	4	31	16	
い か 類	kg	807		53	234	230	132	150						8	
	千円	421		47	145	106	54	64						5	
た こ 類	kg	12		2	1	6							3		
	千円	46		9	1	23							13		
あ わ び	kg	245	21	17	25	4			14	20	23	48	24	51	
	千円	2,525	161	189	252	50			109	177	111	665	280	530	
さ ざ え	kg	4,894	295	185	461	91		12	1,210	808	624	778	110	323	
	千円	4,173	246	158	390	79		11	893	602	445	901	100	348	
ば ふ ん う に	kg	5							5						
	千円	170							170						
な ま こ	kg	1,776	42	126	1,474	72								62	
	千円	2,964	55	194	2,511	79								125	
天 然 ひ じ き	kg	220						220							
	千円	49						49							
養 殖 ひ じ き	kg	3,050					3,050								
	千円	678					678								

(6) 山口県漁協 下関南風泊支店

魚 種	月	数量 金額	総 計	1 月	2 月	3 月	4 月	5 月	6 月	7 月	8 月	9 月	10月	11月	12月
総 計	kg 千円	350,107 142,217	11,575 10,564	27,410 11,450	23,332 14,115	9,605 8,025	18,756 11,173	101,253 16,841	54,536 11,277	14,275 13,928	17,355 8,067	37,576 14,240	26,533 12,293	7,901 10,243	
ふ か	kg 千円	647 208	9 6		37 8	162 33	198 62	52 17	58 25	41 19	15 7	25 11	29 10	21 10	
ふ く	kg 千円	1,172 1,268	105 87	254 206	205 184	156 334	61 93	26 19	42 42	81 96	61 54	43 33	60 42	78 78	
ぶり・ひらまさ	kg 千円	13,097 12,219	192 172	477 468	409 349	306 236	4,603 4,257	2,697 2,966	572 693	322 405	245 230	848 573	1,646 1,290	780 580	
す ず き	kg 千円	2,906 3,940	113 174	150 163	732 750	394 473	272 330	50 124	74 195	60 211	68 166	309 427	423 559	261 367	
ま だ い	kg 千円	7,312 7,686	68 95	208 324	775 941	1,265 1,386	1,590 1,040	820 842	405 651	202 265	127 175	732 516	912 1,183	208 268	
い し だ い	kg 千円	413 485										413 485			
く ろ だ い	kg 千円	229 131	4 2	5 4	4 1	30 20	4 2	66 31	37 19	25 13	36 24	5 6	13 9		
あ ま だ い	kg 千円	5 17		5 17											
い わ し	kg 千円	150,234 16,525			5 1		9,340 2,158	89,064 6,873	46,056 2,929	5,764 4,563		5 1			
さ ば	kg 千円	11,030 809					187 47	1,602 132	254 116	102 22	2,921 159	5,572 311	392 23		
あ じ	kg 千円	74,327 27,344	635 252	76 48	91 68	147 101	523 305	4,224 3,212	4,080 2,893	4,267 2,545	11,249 3,941	27,265 7,794	20,680 5,693	1,090 492	
え そ	kg 千円	11 5								11 5					
さ わ ら	kg 千円	5,047 7,198	462 702	376 772	683 1,840	131 231		23 31	387 388	976 1,514	931 429	315 543	451 283	312 466	
め ば る	kg 千円	68 49		14 14	45 26	9 9									
か さ ご	kg 千円	63 35	16 7	12 4	4 2					8 10		5 3	10 3	8 6	
お こ ぜ	kg 千円	203 332	3 10	1 1	14 27	27 50	28 20	31 32	39 70	18 40	24 40	6 6	5 18	7 17	
ぼ ら	kg 千円	41 15		4 2	5 2				4 1	5 3	9 4	14 4			
か れ い	kg 千円	49 68		12 5	5 3	9 17		5 17			4 2	4 4	10 20		
ひ ら め	kg 千円	1,936 6,217	37 121	16 56	96 238	283 862	375 1,030	101 262	94 533	29 140	27 106	292 1,184	329 958	257 726	
あ な ご	kg 千円	58 86		2 4	7 9		36 50	9 11		2 8	2 4				
は も	kg 千円	1,025 816	7 2		14 3	10 2	116 68	51 58	226 199	208 229	191 139	88 76	81 29	33 11	
そ の 他 魚 類	kg 千円	3,228 2,853	93 88	93 71	183 153	106 165	335 292	208 182	769 397	334 599	337 381	380 252	294 154	96 118	
い か 類	kg 千円	4,748 5,391		116 257	1,294 1,736	1,433 1,373	645 696	650 674	484 536	88 94	22 16	8 3	4 3	4 3	
た こ 類	kg 千円	4,176 8,508	117 205	54 135	80 182	163 311	288 467	186 268	747 1,383	1,251 2,687	931 2,047	77 164	82 209	200 451	
く る ま え び	kg 千円	32 44							13 16	19 28					
そ の 他 え び	kg 千円	122 120					7 8		54 42	5 9		8 7	48 55		
が ざ み	kg 千円	57 44					4 3			4 4	5 3	40 30		4 3	
あ わ び	kg 千円	655 6,417	240 1,911	91 773	11 138	105 1,389	10 93	1 9	3 26	2 8	1 7	41 393	25 292	125 1,377	
さ ざ え	kg 千円	4,830 5,948	353 334	218 189	18 18	54 72	134 153	148 161	138 122	451 413	149 132	941 1,372	1,029 1,427	1,197 1,556	
か き 類	kg 千円	7,520 2,805	2,845 894	1,328 393	1,828 358			1,239 919						280 242	
な ま こ	kg 千円	6,173 11,681	1,975 2,802	1,606 3,091	1,644 3,720								10 34	938 2,033	
天 然 わ か め	kg 千円	7,129 3,768	1,818 1,283	2,406 1,262	2,765 1,169	140 54									
養 殖 わ か め	kg 千円	37,070 8,442	2,483 1,414	19,886 3,192	12,383 2,191	316 207								2,002 1,438	
そ の 他 藻 類	kg 千円	4,494 741				4,354 699						140 42			

(7) 山口県漁協 彦島支店

魚 種	月	数量 金額	総 計	1 月	2 月	3 月	4 月	5 月	6 月	7 月	8 月	9 月	10月	11月	12月
総 計	kg	116,032	7,253	10,052	12,937	6,677	11,563	8,486	8,442	9,572	11,344	10,984	7,320	11,402	
	千円	88,931	4,258	6,511	13,465	4,565	6,875	6,909	6,454	6,558	8,902	9,744	5,807	8,883	
ふ く	kg	445	10	102	40	81			10	11	12	14	15	67	83
	千円	388	8	96	41	66			7	8	14	7	13	52	76
ま だ い	kg	13,048	93	380	236	128	1,192	1,499	1,492	2,343	2,443	2,434	510	298	
	千円	10,179	78	302	197	97	750	960	1,099	1,605	2,278	2,173	412	228	
あ じ	kg	4,150	48	38	138	267	222	180	394	290	755	636	674	508	
	千円	2,883	35	32	67	75	142	138	277	232	564	551	384	386	
え そ	kg	2,840	62	139	348	214	64	108	195	187	349	188	411	575	
	千円	1,592	31	98	246	109	31	52	63	137	168	82	252	323	
か ま す	kg	1,179					55	93	89	55	185	332	238	132	
	千円	791					37	47	52	37	144	281	123	70	
た ち う お	kg	2,162	90	165	49	112	101	256	286	68	175	459	236	165	
	千円	1,637	42	103	46	95	98	187	218	50	141	327	185	145	
き す	kg	1,189	30	42	127	63	37	151	142		167	211	219		
	千円	846	20	31	94	47	29	122	95		135	168	105		
こ の し ろ	kg	1,544	120	70	173	242	75	168	113				340	243	
	千円	871	36	58	131	61	53	127	61				209	135	
か わ は ぎ	kg	2,786	110	70	230	213	241	263	252	310	332	453	169	143	
	千円	2,021	55	54	179	83	151	208	200	240	264	373	93	121	
ぐ ち	kg	967		56	235	82	47	58	163	71	110			145	
	千円	597		32	147	21	25	29	74	57	86			126	
ぼ ら	kg	165			10	15			70	30	23	17			
	千円	109			5	12			55	13	14	10			
か れ い	kg	2,937	74	137	276	291	172	151	229	213	360	303	359	372	
	千円	2,233	58	86	130	211	131	165	188	148	300	267	283	266	
ひ ら め	kg	3,685	69	255	307	243	202	119	324	162	296	390	301	1,017	
	千円	2,596	44	129	162	142	156	86	191	131	247	265	263	780	
あ な ご	kg	1,986	58	160	247	309	123	185	251	61	119	128	288	57	
	千円	1,730	53	116	226	286	110	166	129	58	132	145	272	37	
は も	kg	2,101	61				87	176	541	273	464	151	137	211	
	千円	1,300	30				49	144	204	212	340	107	74	140	
そ の 他 魚 類	kg	25,757	785	2,203	3,548	411	1,200	2,026	1,751	3,284	2,864	2,852	1,064	3,769	
	千円	19,421	413	1,206	3,268	206	1,066	1,708	1,339	1,713	1,999	2,701	942	2,860	
い か 類	kg	7,827	535	321	1,092	2,584	733	676	650	524	175	201	142	194	
	千円	5,987	389	295	998	1,666	549	626	584	234	169	179	119	179	
た こ 類	kg	5,452	275	408	502	523	318	276	405	563	386	490	831	475	
	千円	5,870	388	538	738	606	328	311	445	637	183	312	775	609	
く る ま え び	kg	847	45	10	73	120	40	62	97	41	55	193	94	17	
	千円	1,602	48	20	220	183	70	134	260	55	148	315	115	34	
そ の 他 え び	kg	8,263	248	206	445	523	351	665	796	884	1,822	1,105	1,089	129	
	千円	7,538	246	197	498	495	338	614	768	803	1,356	1,080	1,027	116	
が ざ み	kg	2,617	79	65	345	256	132	328	191	201	250	426	151	193	
	千円	2,250	65	53	286	104	115	344	144	182	227	395	122	213	
あ わ び	kg	799	231	153	215									200	
	千円	1,000	393	165	223									219	
さ ざ え	kg	1,246	300	297	385									264	
	千円	1,251	300	321	394									236	
な ま こ	kg	2,854		670	2,184										
	千円	5,975		1,251	4,724										
養 殖 わ か め	kg	11,979	3,930	4,105	1,732									2,212	
	千円	4,883	1,526	1,328	445									1,584	
養 殖 ひ じ き	kg	7,207					6,171	1,036							
	千円	3,381					2,647	734							

(8) 山口県漁協 伊崎支店

魚 種	月	数量 金額	総 計	1 月	2 月	3 月	4 月	5 月	6 月	7 月	8 月	9 月	10月	11月	12月
総 計	kg	480,611	4,623	14,156	13,184	7,339	155,517	81,053	36,013	24,266	76,484	60,473	5,736	1,767	
	千円	113,223	5,147	6,653	7,444	2,137	19,266	16,697	10,763	7,872	15,280	13,989	2,758	5,215	
ふ く	kg	9,494	1,023	477	4,778	636					29	991	600	960	
	千円	13,320	2,699	1,827	2,345	366					27	1,149	778	4,129	
す ず き	kg	23	2		5	1				2	5	6	2		
	千円	24	2		4	1				2	5	6	2		
ま だ い	kg	291	15	34	20	38	20	30	37	27	23	30	9	8	
	千円	349	19	63	29	40	22	29	33	24	32	36	11	11	
あ ま だ い	kg	229	29	83	40	18	18	23	7					11	
	千円	1,030	141	404	157	71	80	86	27					64	
い わ し	kg	5,337					4,320	626	366	25					
	千円	314					133	72	102	8					
さ ば	kg	171,389					87,337	27,570	14,257	7,193	22,469	12,023	540		
	千円	11,600					6,691	1,981	747	386	1,122	642	32		
あ じ	kg	181,014					24,623	32,930	16,279	14,133	47,418	42,725	2,906		
	千円	48,384					7,122	8,352	5,394	4,821	11,920	9,775	1,001		
え そ	kg	325	8	10	12	20	40	40	60	45	40	50			
	千円	56	1	2	2	3	9	6	10	8	6	9			
さ わ ら	kg	4,997	851	195	381	226		342	1,298	350	25	292	420	617	
	千円	6,247	1,204	324	714	312		410	1,304	445	42	400	272	820	
め ば る	kg	114	3	5	12	3		16	12	15	12	17	12	7	
	千円	148	4	6	14	4		22	15	19	15	22	16	10	
か さ ご	kg	41					28	9	4						
	千円	79					54	16	9						
か れ い	kg	16	8					1	1		3	2	1		
	千円	13	6					1	1		2	1	1		
ひ ら め	kg	394	124	63	20	17	21	25	32	20	20	27	15	10	
	千円	888	283	162	35	36	45	57	59	36	57	58	38	22	
あ な ご	kg	1					1								
	千円	1					1								
そ の 他 魚 類	kg	18,297	189	246	112	159	1,220	1,632	1,813	1,455	6,158	4,099	1,133	81	
	千円	8,132	188	310	94	117	504	890	1,064	779	1,830	1,760	521	77	
い か 類	kg	2,282	40	65	55	77	223	1,114	329	82	92	160	40	5	
	千円	1,460	35	56	59	79	73	673	265	53	48	80	37	3	
た こ 類	kg	3,216			2	1	234	1,397	927	525	128	2			
	千円	2,691			2	1	211	1,011	792	556	117	2			
く る ま え び	kg	1						1							
	千円	2						2							
そ の 他 え び	kg	7		1			2	2		1		1			
	千円	8		1			2	2		1		1			
が ざ み	kg	45	2	6	5	2	1	3	8	5	6	7			
	千円	46	2	8	5	2	1	2	9	5	5	6			
あ わ び	kg	166		1	1	2	2	82	37	40	1				
	千円	2,148		6	9	23	19	1,187	454	444	6				
さ ざ え	kg	2,334	62	131	145	329	241	310	546	348	55	41	58	68	
	千円	2,210	59	106	126	363	284	287	481	286	44	42	50	81	
な ま こ	kg	1,162	17	39	1,096	10									
	千円	2,462	16	59	2,375	12									
養 殖 わ か め	kg	24,050	2,250	12,800	6,500	2,500									
	千円	5,629	486	3,318	1,474	351									
天 然 ひ じ き	kg	24,154					9,254	14,900							
	千円	2,608					999	1,609							
養 殖 ひ じ き	kg	27,932					27,932								
	千円	3,016					3,016								
あ か も く	kg	3,300				3,300									
	千円	356				356									

(9)山口県漁協 壇之浦支店

魚 種	月	数量 金額	総 計	1 月	2 月	3 月	4 月	5 月	6 月	7 月	8 月	9 月	10月	11月	12月
総 計		kg 千円	72,540 63,540	650 854	1,695 1,754	2,685 2,669	14,940 5,036	12,040 7,728	12,570 8,683	4,645 6,761	4,690 6,065	5,250 6,469	5,675 7,391	4,670 6,165	3,030 3,966
ぶり・ひらまさ		kg 千円	770 495							110 110	110 110			550 275	
す ず き		kg 千円	1,500 3,000				20 40	130 260	650 1,300	700 1,400					
ま だ い		kg 千円	1,880 4,700				320 800	480 1,200	480 1,200	300 750	40 100	60 150	120 300	80 200	
く ろ だ い		kg 千円	1,630 2,440				10 10	70 105		380 570	670 1,005	270 405	160 240	50 75	20 30
あ じ		kg 千円	5,350 5,350				250 250	300 300	350 350	680 680	720 720	870 870	850 850	750 750	580 580
さ わ ら		kg 千円	620 744										620 744		
め ば る		kg 千円	335 335	130 130	85 85	60 60									60 60
か さ ご		kg 千円	6,770 10,155	280 420	730 1,095	1,110 1,665	960 1,440	620 930	510 765	235 353	620 930	340 510	445 668	440 660	480 720
あ い な め		kg 千円	665 865	160 208	250 325	215 280									40 52
い さ き		kg 千円	200 200				30 30	50 50	60 60	60 60					
べ ら 類		kg 千円	2,300 2,300								650 650	800 800	550 550	300 300	
ひ ら め		kg 千円	170 595							50 175	40 140	40 140	40 140		
あ な ご		kg 千円	4,400 5,280	80 96	120 144	420 504	930 1,116	800 960	1,100 1,320	140 168	100 120	70 84	120 144	150 180	370 444
き じ は た		kg 千円	800 2,400					130 390	130 390	40 120	120 360	130 390	100 300	150 450	
そ の 他 魚 類		kg 千円	770 770									770 770			
い か 類		kg 千円	6,890 6,890		60 60	80 80	120 120	760 760	840 840	1,100 1,100	1,000 1,000	1,000 1,000	1,100 1,100	550 550	280 280
た こ 類		kg 千円	9,340 14,200					1,400 2,040	1,150 1,725	850 1,275	620 930	900 1,350	1,570 2,355	1,650 2,725	1,200 1,800
天 然 わ か め		kg 千円	6,250 625		450 45	800 80	5,000 500								
天 然 ひ じ き		kg 千円	900 96				300 30	300 33	300 33						
あ か も く		kg 千円	21,000 2,100				7,000 700	7,000 700	7,000 700						

(10)山口県漁協 長府支店

[illegible]

(11) 山口県漁協 才川支店

魚 種	月 数量 金額	総 計	1 月	2 月	3 月	4 月	5 月	6 月	7 月	8 月	9 月	10月	11月	12月
総 計	kg 千円	2,874 3,824	345 480	311 442	380 536	175 250	155 227	270 351	457 599	113 141	21 30	294 339	100 111	251 319
ふ く	kg 千円	1 1											1 1	
ぶり・ひらまさ	kg 千円	229 187	2 2	16 27	19 18	44 53		5 5	12 15	12 13		30 7	32 28	57 19
す ず き	kg 千円	4 3				3 2	1 1							
ま だ い	kg 千円	35 34			4 5	6 5	4 4		15 17			5 3		
く ろ だ い	kg 千円	18 14			12 9	4 4		2 1						
あ じ	kg 千円	7 7										7 7		
さ わ ら	kg 千円	1,264 1,602	239 330	122 175	44 82	64 83		60 58	244 230	44 39		219 265	56 66	171 274
か さ ご	kg 千円	49 55		2 2	7 7	6 6	13 18	4 5	9 9			2 2		7 7
お こ ぜ	kg 千円	6 7			1 1		3 4	3 3						
い さ き	kg 千円	426 603			2 2		85 115	157 212	139 209	43 65				
べ ら 類	kg 千円	23 24						3 4		5 5	8 8	5 5	2 2	
ひ ら め	kg 千円	44 130	5 13	6 14		4 10	3 3		21 85					5 5
き じ は た	kg 千円	6 12				1 2	2 2		3 6			1 2		
そ の 他 魚 類	kg 千円	35 33		4 4	4 4	3 4	4 4	3 3			3 3	2 2	4 3	8 6
い か 類	kg 千円	105 205			10 18	37 74	37 71	21 42						
た こ 類	kg 千円	43 83		2 2	1 2	4 7	3 5	6 11	6 13	5 9	4 8	5 10	4 9	4 8
が ざ み	kg 千円	45 82						7 7	8 16	5 9	6 11	18 37	1 3	
さ ざ え	kg 千円	2 2		1 1			1 1							
な ま こ	kg 千円	535 740	99 135	159 218	277 387									

(12)山口県漁協 王司支店

魚 種 \ 月	数量 金額	総 計	1 月	2 月	3 月	4 月	5 月	6 月	7 月	8 月	9 月	10月	11月	12月
総 計	kg 千円	2,140 2,965	10 17	310 92	215 134	500 844	495 842	85 145	60 102	60 102	160 272	150 255	75 128	20 34
い か 類	kg 千円	1,040 1,768			40 68	470 799	470 799	60 102						
た こ 類	kg 千円	155 264	10 17	10 17	15 26	20 34	20 34	10 17	15 26	10 17	5 9	5 9	15 26	20 34
が ざ み	kg 千円	480 816				5 9	5 9	15 26	45 77	50 85	155 264	145 247	60 102	
天 然 わ か め	kg 千円	465 118		300 75	160 40	5 3								

(13)山口県漁協 王喜支店

[illegible]

魚種別月別水揚量・水揚金額(豊浦総合支所管内合計)

魚種	月	数量 金額	総 計	1 月	2 月	3 月	4 月	5 月	6 月	7 月	8 月	9 月	10月	11月	12月
総 計		kg 千円	25,535 58,732	885 2,961	2,048 5,430	2,871 6,269	3,508 9,167	3,784 7,304	2,819 5,075	1,479 3,802	1,271 4,116	1,085 2,618	1,988 3,318	1,981 2,601	1,816 6,072
ふ か		kg 千円													
ふ く		kg 千円	1,996 3,132	190 481	343 1,328	60 84	7 5	7 2					845 692	360 341	185 200
ぶり・ひらまさ		kg 千円	1,361 1,480	36 34	35 30	265 219	208 190	22 12	145 126	19 15	7 7	41 48	120 272	258 172	206 357
か つ お		kg 千円	4 5								4 5				
す ず き		kg 千円	403 435		7 3	15 17	9 7	32 35	2 3		23 13		24 22	234 251	57 85
ま だ い		kg 千円	369 334	2 1	11 9	19 18	64 63	67 53	59 52	17 20	40 34	14 21	35 26	35 32	6 6
い し だ い		kg 千円	102 162	3 5	2 5	5 8	19 36	33 46	5 5		3 3	3 6	16 22	9 17	4 9
く ろ だ い		kg 千円	123 96	2 2	9 10	23 17	11 7	37 33	10 9		5 2	5 2	10 7	10 7	1 0
あ ま だ い		kg 千円	612 2,462	4 15	27 97	89 418	223 957	202 733	45 164	14 56	4 13		3 11		
い わ し		kg 千円													
さ ば		kg 千円	24 17			2 3	4 3	5 5		13 7					
あ じ		kg 千円	1,128 1,033		38 38	10 11	38 35	139 141	67 82	59 65	138 146	159 183	112 113	365 217	3 3
と び う お		kg 千円													
え そ		kg 千円													
か ま す		kg 千円													
さ わ ら		kg 千円	670 1,135	76 122	222 418	13 17	2 2		10 7		15 24	17 24	12 13	133 210	171 298
た ち う お		kg 千円													
さ よ り		kg 千円													
き す		kg 千円													
め ば る		kg 千円	33 40				13 16	3 2	5 5			4 5	7 9	1 2	
か さ ご		kg 千円	409 582	3 7	16 34	61 111	115 162	135 175	36 40			7 8	25 32	4 6	7 7
お こ ぜ		kg 千円	60 161			11 34	16 36	15 50	5 11			5 14	3 5	3 8	2 4
あ い な め		kg 千円													
い さ き		kg 千円	563 625				1 1	140 156	252 281	123 141	22 21		25 26		
こ の し ろ		kg 千円													
か わ は ぎ		kg 千円	58 38						2 2		9 5	15 11	22 14	5 2	5 4
ぐ ち		kg 千円													
ぼ ら		kg 千円													
べ ら 類		kg 千円													
か れ い		kg 千円	4 6									2 3	2 3		
ひ ら め		kg 千円	284 850	10 33	41 94	5 17	8 17	22 50	2 6		39 153	63 203	44 161	40 90	9 27
あ な ご		kg 千円													
う な ぎ		kg 千円													

(1)山口県漁協 湯玉支店

魚 種	月	数量 金額	総 計	1 月	2 月	3 月	4 月	5 月	6 月	7 月	8 月	9 月	10月	11月	12月
総 計		kg 千円	1,660 3,830	21 93	18 53	200 437	50 171	126 170	215 745	178 464	49 119	161 415	278 412	172 207	192 543
ぶり・ひらまさ		kg 千円	122 317					4 2		3 1			4 4		111 310
ま だ い		kg 千円	39 46					3 6	11 7		1 2	9 18		9 8	6 6
あ ま だ い		kg 千円	2 1					2 1							
さ ば		kg 千円	6 6				4 3	2 3							
あ じ		kg 千円	147 205					13 15	5 19	8 13	11 19	19 43	59 59	29 34	3 3
さ わ ら		kg 千円	40 70	11 15	9 20									20 35	
い さ き		kg 千円	41 43					8 7	33 36						
か わ は ぎ		kg 千円	6 2										1 1	5 2	
ひ ら め		kg 千円	3 8											3 8	
き じ は た		kg 千円	2 3					2 3							
そ の 他 魚 類		kg 千円	47 51				2 3	14 22	20 15	5 6				6 5	
い か 類		kg 千円	17 38						16 34	1 4					
た こ 類		kg 千円	9 11					3 3		6 8					
あ わ び		kg 千円	206 1,634	10 78		23 160	9 72	7 62	59 563	34 259	13 67	19 155	16 95	3 9	13 115
さ ざ え		kg 千円	713 694			15 14	25 23	44 41	71 70	104 70	24 31	92 68	191 212	97 106	50 59
むらさきうに		kg 千円	74 431		9 33		11 70			17 103		22 133	7 42		9 51
な ま こ		kg 千円	162 264			162 264									
天 然 ひ じ き		kg 千円	25 5					25 5							

(2)山口県漁協 小串支店

魚 種	月	数量 金額	総 計	1 月	2 月	3 月	4 月	5 月	6 月	7 月	8 月	9 月	10月	11月	12月
総 計	kg 千円	6,036 8,785	49 100	448 1,261	281 443	980 739	1,304 1,128	1,504 895	317 934	378 1,233	252 511	89 280	140 267	295 996	
ふ く	kg 千円	3 22			3 22										
ぶり・ひらまさ	kg 千円	441 350	21 21	4 2	171 136	87 54	102 88	7 8					49 42		
ま だ い	kg 千円	16 15				5 2	2 2	3 3					6 8		
あ ま だ い	kg 千円	23 62	4 15	6 14	7 15	5 13	1 5								
あ じ	kg 千円	17 17					17 17								
さ わ ら	kg 千円	155 243	10 13	28 47	13 17	2 2	10 7						40 48	52 109	
か さ ご	kg 千円	18 22				16 19	2 2								
ひ ら め	kg 千円	134 470	6 27					2 6		39 153	55 178	25 89	4 8	4 9	
き じ は た	kg 千円	3 8				2 5				2 4					
は た 類	kg 千円	121 452		3 5	7 8	6 12	15 34	25 120	35 161	15 52	15 61				
そ の 他 魚 類	kg 千円	306 187		280 159	9 10	5 5	10 9		2 3						
い か 類	kg 千円	269 367				4 4	41 60	110 125	46 67	30 38	5 12	19 36	15 25		
た こ 類	kg 千円	102 149				28 55	12 20	4 5	21 24	28 34	9 10	1 1			
あ わ び	kg 千円	241 2,830		88 918	13 179	3 35	26 498		11 132	47 517	4 40			49 512	
さ ざ え	kg 千円	634 626		25 21	58 57	21 19	62 75	22 18	115 79	179 186	54 41			100 130	
そ の 他 貝 類	kg 千円	220 123				70 52			31 19		90 35	23 14	6 4		
む ら さ き う に	kg 千円	209 2,127		15 94		16 417	18 339	12 183	47 439	39 250	21 133	22 140	20 133		
な ま こ	kg 千円	98 262	7 25											91 237	
天 然 わ か め	kg 千円	1,810 114				710 45	1,100 69								
天 然 ひ じ き	kg 千円	1,215 341						1,215 341							

(3)山口県漁協 川棚支店

魚 種	月	数量 金額	総 計	1 月	2 月	3 月	4 月	5 月	6 月	7 月	8 月	9 月	10月	11月	12月
総 計	kg 千円	11,779 26,880	610 2,097	1,092 3,756	1,394 2,996	1,644 3,997	1,767 2,941	640 880	588 1,544	596 2,115	344 853	1,286 1,345	841 1,300	977 3,058	
ふ く	kg 千円	1,953 3,089	187 475	340 1,324	28 54	2 1	7 2					845 692	360 341	185 200	
ぶり・ひらまさ	kg 千円	399 319	11 12	11 12	60 52	96 110	8 3	11 7	4 2	5 6	14 16	61 39	74 37	45 23	
か つ お	kg 千円	4 5								4 5					
す ず き	kg 千円	140 140		7 3		9 7	24 32	2 3		23 13		24 22	49 58	2 3	
ま だ い	kg 千円	175 159		11 9	9 11	32 35	34 26	21 21	2 6	10 6	5 3	35 26	16 16		
い し だ い	kg 千円	48 68					20 31	5 5		3 3		16 22	4 7		
く ろ だ い	kg 千円	85 65				9 6	35 31	10 9		5 2	5 2	10 7	10 7	1 0	
あ ま だ い	kg 千円	588 2,399		21 83	82 403	218 944	200 726	45 164	14 56	4 13		3 11			
あ じ	kg 千円	65 70			8 8		54 57	2 2	1 2						
さ わ ら	kg 千円	329 595	48 83	185 350									44 80	51 82	
め ば る	kg 千円	33 40				13 16	3 2	5 5			4 5	7 9	1 2		
か さ こ	kg 千円	363 526	3 7	16 34	46 93	86 127	133 173	36 40			7 8	25 32	4 6	7 7	
お こ ぜ	kg 千円	23 55				3 6	7 20	5 11			3 6	3 5	2 6		
い さ き	kg 千円	95 111					13 15	64 75	10 12			8 9			
か わ は ぎ	kg 千円	40 26								9 5	10 8	21 13			
か れ い	kg 千円	4 6									2 3	2 3			
ひ ら め	kg 千円	78 195		41 94		2 6	5 10				5 12	13 41	8 16	5 17	
き じ は た	kg 千円	145 245		1 2	2 7	8 16	30 48	21 28		19 27	15 20	39 74	11 24		
は た 類	kg 千円	781 1,991	11 23	111 262	22 43	115 199	166 355	32 51	17 20	17 29		99 283	164 628	28 98	
ま ぐ ろ	kg 千円	80 62	3 1							5 5		20 21	46 35	6 1	
そ の 他 魚 類	kg 千円	987 951	2 1	34 39	52 62	262 260	254 247	142 132	111 109	22 22		56 38	48 39	5 3	
い か 類	kg 千円	305 592			25 66	60 137	182 329	38 61							
た こ 類	kg 千円	1,151 1,735			134 242	316 473	504 706	127 211	63 92					7 12	
あ わ び	kg 千円	836 8,161	147 1,304	136 1,288	60 745	70 997	2 63		62 540	113 890	26 157			221 2,179	
さ ざ え	kg 千円	1,499 1,153	130 113	11 12	66 58	127 122			295 213	340 247	240 186			291 202	
そ の 他 貝 類	kg 千円	163 122					88 66	75 56							
あ か う に	kg 千円	34 1,762							9 491	16 843	8 428				
む ら さ き う に	kg 千円	55 762		6 98	11 162	37 491								1 11	
な ま こ	kg 千円	873 1,316	70 78	97 110	584 908									122 220	
天 然 わ か め	kg 千円	350 96		30 9	140 43	180 44									
あ ら め	kg 千円	101 67		35 28	66 39										

(4)黒井漁協

魚 種	月	数量 金額	総 計	1 月	2 月	3 月	4 月	5 月	6 月	7 月	8 月	9 月	10月	11月	12月
総 計	kg 千円	1,661 1,338		90 54	348 183	317 204	98 197	85 84	115 113	186 99	176 173	158 153	88 80		
ぶり・ひらまさ	kg 千円	86 70			20 16	30 26	18 15					18 13			
ま だ い	kg 千円	89 80					20 18	15 14	25 23		29 26				
さ ば	kg 千円	13 7								13 7					
あ じ	kg 千円	470 470						45 45	60 60	50 50	127 127	140 140	48 48		
さ わ ら	kg 千円	7 7											7 7		
い さ き	kg 千円	107 107						25 25	30 30	15 15	20 20		17 17		
そ の 他 魚 類	kg 千円	16 8											16 8		
い か 類	kg 千円	4 5								4 5					
あ わ び	kg 千円	20 126					20 126								
さ ざ え	kg 千円	60 56				20 19	40 37								
な ま こ	kg 千円	622 373		90 54	265 159	267 160									
天 然 わ か め	kg 千円	63 7			63 7										
天 然 ひ じ き	kg 千円	104 22								104 22					

(5) 山口県漁協 豊浦室津支店

魚 種	月	数量 金額	総 計	1 月	2 月	3 月	4 月	5 月	6 月	7 月	8 月	9 月	10月	11月	12月
総 計		kg 千円	4,400 17,899	116 617	142 178	679 2,189	736 4,064	502 2,982	346 2,443	209 762	73 477	170 686	247 1,200	828 828	352 1,475
ふ く		kg 千円	40 21	3 6	3 4	29 8	5 4								
ぶり・ひらまさ		kg 千円	313 424	4 1		4 5	7 10	10 6	32 31	5 4	2 1	9 18	55 229	135 92	50 25
す ず き		kg 千円	263 295			15 17		8 4						185 193	55 82
ま だ い		kg 千円	49 35	2 1		10 6	7 8	15 8		12 11				3 1	
い し だ い		kg 千円	54 94	3 5	2 5	5 8	19 36	13 16				3 6		5 10	4 9
く ろ だ い		kg 千円	38 32	2 2	9 10	23 17	2 1	2 2							
さ ば		kg 千円	5 5			2 3		3 3							
あ じ		kg 千円	429 271		38 38	2 3	38 35	10 7					5 6	336 182	
さ わ ら		kg 千円	139 220	7 10							15 24	17 24	5 6	28 48	67 107
か さ ご		kg 千円	28 34			15 18	13 16								
お こ ぜ		kg 千円	37 107			11 34	13 29	8 29				2 8		1 2	2 4
い さ き		kg 千円	320 364				1 1	94 108	125 140	98 114	2 1				
か わ は ぎ		kg 千円	12 9						2 2			5 3			5 4
ひ ら め		kg 千円	68 177	4 7		5 17	6 11	17 40				3 13	7 31	26 58	
そ の 他 魚 類		kg 千円	571 1,586	1 2	5 4	41 84	107 360	107 196	24 92	65 285	25 85	42 97	29 121	69 179	56 80
い か 類		kg 千円	379 889				206 519	89 214	84 156						
た こ 類		kg 千円	2 2				2 2								
そ の 他 え び		kg 千円	1 13				1 13								
あ わ び		kg 千円	710 11,816	52 542		86 1,261	145 2,781	115 2,332	79 2,022	29 348	26 361	25 322	43 677	1 10	109 1,161
さ ざ え		kg 千円	247 297			28 30	5 6	11 18			2 3	59 58	103 130	39 53	
そ の 他 貝 類		kg 千円	1 2								1 2				
むらさきうに		kg 千円	1 14			1 14									
ば ふ ん う に		kg 千円	5 136									5 136			
な ま こ		kg 千円	388 593	38 42	85 117	237 405	24 27								4 3
天 然 ひ じ き		kg 千円	300 465			165 261	135 204								

魚種別月別水揚量・水揚金額(豊北総合支所管内合計)

魚 種	月	数量 金額	総 計	1 月	2 月	3 月	4 月	5 月	6 月	7 月	8 月	9 月	10月	11月	12月
総 計		kg 千円	1,591,272 696,955	41,847 37,263	30,704 46,554	37,791 62,481	35,236 68,259	102,001 62,803	520,714 76,179	354,383 74,472	106,549 69,935	166,696 55,205	128,694 77,825	37,013 32,266	29,644 33,713
ふ か		kg 千円	100 28			8 3		38 9	6 2				12 6	36 8	
ふ く		kg 千円	557 1,398	18 47	108 253	147 350	61 133	48 141	36 88	19 42	19 51	24 59	39 124	23 50	16 60
ぶり・ひらまさ		kg 千円	62,463 45,794	9,862 7,983	6,989 5,653	9,400 7,213	7,996 5,300	2,749 1,983	3,760 2,466	319 295	356 476	1,462 1,622	5,843 3,636	7,809 4,262	5,918 4,905
か つ お		kg 千円	1,692 1,523	317 94	14 17	4 9				3 2	2 7	34 46	282 351	135 195	901 802
す ず き		kg 千円	1,212 1,210	42 27	455 396	257 290	172 180	129 138	48 56	7 9	11 11	9 5	22 23	13 14	48 61
ま だ い		kg 千円	6,775 7,602	127 145	643 667	724 875	1,126 1,254	959 1,028	1,038 1,118	627 687	192 233	335 354	428 488	501 641	76 112
い し だ い		kg 千円	1,867 3,387		181 262	375 696	341 645	379 688	171 295	120 224	69 125	56 114	92 156	32 52	52 130
く ろ だ い		kg 千円	91 58		3 2	15 10	26 16	36 22		5 3			3 2	3 3	
あ ま だ い		kg 千円	5,982 25,679	16 95	669 3,113	1,340 5,757	946 4,305	1,094 4,316	1,409 5,414	365 1,765	15 133	53 403	68 341	7 37	
い わ し		kg 千円	1,140,088 139,849			18 12		71,603 11,346	481,860 36,277	323,820 24,662	81,310 20,503	97,410 8,804	67,149 29,193	16,918 9,052	
さ ば		kg 千円	19,440 1,397		5 16	91 78	40 24	323 200	3,809 157	1,898 106	19 6	12,183 753	1,072 57		
あ じ		kg 千円	34,207 10,914	2 5	97 179	141 293	121 242	804 1,105	1,154 1,651	519 314	325 209	24,931 4,871	5,314 1,299	555 457	244 289
と び う お		kg 千円	14 8					8 4	6 4						
え そ		kg 千円	5 0	5 0											
か ま す		kg 千円	544 316						10 4		156 153	272 113	106 46		
さ わ ら		kg 千円	20,829 32,588	5,043 7,284	8,865 17,070	1,233 2,330	98 139			31 36	20 29	1,264 212	425 335	1,286 1,115	2,564 4,038
た ち う お		kg 千円	14 15					6 5			6 5	2 5			
さ よ り		kg 千円													
き す		kg 千円													
め ば る		kg 千円	113 198	2 5	7 8	58 84	15 32	22 48		9 21					
か さ こ		kg 千円	2,311 3,539	58 79	327 544	788 1,175	227 347	346 539	275 397	69 111	50 96	42 64	54 83	32 54	43 50
お こ ぜ		kg 千円	354 1,100	14 35	28 86	56 184	49 136	40 138	51 142	50 157	22 72	16 41	14 48	3 15	11 46
あ い な め		kg 千円	1 3						1 3						
い さ き		kg 千円	16,224 17,354	66 67	298 307	1,203 1,329	1,231 1,442	2,470 2,824	2,357 2,873	3,092 3,229	3,141 3,100	1,631 1,385	579 646	112 120	45 32
こ の し ろ		kg 千円													
か わ は ぎ		kg 千円	2,963 3,115	86 74	246 252	602 617	473 487	652 613	334 368	176 200	87 124	83 114	129 146	57 71	38 49
ぐ ち		kg 千円													
ぼ ら		kg 千円													
べ ら 類		kg 千円													
か れ い		kg 千円	169 118		31 18	104 67	5 3	2 7	15 15	6 4	5 3				2 1
ひ ら め		kg 千円	1,952 3,852	134 262	300 468	264 450	228 378	306 570	193 398	33 58	16 40	29 66	66 148	177 478	208 536
あ な こ		kg 千円	32 36	11 8	3 5		4 6	4 3	7 9	2 5					
う な ぎ		kg 千円													

魚 種	月	数量 金額	総 計	1 月	2 月	3 月	4 月	5 月	6 月	7 月	8 月	9 月	10月	11月	12月
は も	kg 千円														
ぬ た う な ぎ	kg 千円		720 544				289 218	308 233	123 93						
養 殖 た い	kg 千円														
養 殖 は ま ち	kg 千円														
養 殖 あ じ	kg 千円														
き じ は た	kg 千円		2,078 4,747	14 25	123 254	255 696	134 307	263 667	305 602	200 451	117 303	191 434	262 615	167 286	49 107
は た 類	kg 千円		8,924 38,629	899 4,678	283 803	288 775	323 837	364 852	578 877	232 443	1,332 6,687	1,075 4,615	1,173 5,320	1,231 5,960	1,146 6,782
ま ぐ ろ	kg 千円		44,607 27,282	20,773 8,879	2,469 2,068	123 217		111 74	237 164	14 15	254 279	713 860	1,694 1,865	2,940 2,859	15,280 10,002
そ の 他 魚 類	kg 千円		58,438 18,818	194 232	1,986 1,988	3,270 2,947	1,853 1,603	1,884 1,603	2,129 1,684	804 756	347 485	9,799 1,254	33,276 5,366	2,315 399	583 501
い か 類	kg 千円		84,839 172,114	896 1,017	2,143 2,847	9,144 22,531	11,920 31,875	13,615 25,724	8,264 15,182	8,597 14,001	9,130 16,075	11,063 20,609	8,150 17,030	1,822 5,048	94 175
た こ 類	kg 千円		652 1,141	4 6	15 29	16 27	46 88	67 115	160 270	183 347	74 132	81 115	4 6		3 6
く る ま え び	kg 千円														
そ の 他 え び	kg 千円														
が ざ み	kg 千円														
そ の 他 か に	kg 千円														
し や こ	kg 千円														
あ わ び	kg 千円		6,771 62,894	214 1,562	218 1,653	144 1,611	613 9,111	71 775	28 193	1,976 18,822	1,684 13,711	629 5,271	1,006 8,497	11 91	177 1,597
さ ざ え	kg 千円		35,428 31,183	2,124 1,731	2,405 1,924	3,000 2,606	1,756 1,739	1,637 1,851	1,751 1,637	7,735 5,964	7,693 6,071	3,290 2,890	1,392 1,738	823 966	1,824 2,066
あ さ り	kg 千円														
は ま ぐ り	kg 千円														
そ の 他 貝 類	kg 千円		171 165			13 16	54 49	57 54	24 28	8 4					15 14
あ か う に	kg 千円		1 13							0 8	0 5				
む ら さ き う に	kg 千円		1,588 24,766	92 2,085	210 3,907	358 5,871	274 4,846	309 4,854	56 723	91 660	87 625	19 124	38 247	5 33	49 791
ば ふ ん う に	kg 千円		22 357						2 30	8 126	10 186	1 2	1 13		
か き 類	kg 千円														
な ま こ	kg 千円		3,409 4,379	671 749	1,359 1,644	1,080 1,384	39 41								261 561
天 然 わ か め	kg 千円		4,562 990		55 26	2,546 570	1,069 186	892 208							
養 殖 わ か め	kg 千円														
天 然 ひ じ き	kg 千円		13,870 3,894						10,505 2,949	3,365 945					
養 殖 ひ じ き	kg 千円														
生 の り	kg 千円														
あ か も く	kg 千円		2,235 193				1,875 162	360 31							
あ ら め	kg 千円														
て ん ぐ さ	kg 千円														
そ の 他 藻 類	kg 千円		2,959 3,765	165 89	169 95	728 1,408	1,835 2,128	47 35	15 10						

(1)角島漁協

月 魚 種	数量 金額	総 計	1 月	2 月	3 月	4 月	5 月	6 月	7 月	8 月	9 月	10月	11月	12月
総 計	kg 1,231,775 千円 501,831		29,528 27,742	20,688 33,572	24,308 46,249	20,403 49,932	80,837 44,034	433,453 54,903	274,961 52,070	77,008 48,791	121,805 36,318	102,656 60,976	26,812 23,929	19,318 23,315
ふ か	kg 100 千円 28				8 3		38 9	6 2				12 6	36 8	
ふ く	kg 330 千円 813			72 166	107 264	42 95	35 108	29 73	16 38	10 22	4 12	12 30	3 1	4
ぶり・ひらまさ	kg 29,053 千円 21,303		6,900 5,239	5,052 3,725	4,701 3,935	3,447 2,424	852 625	367 294	147 160	128 148	261 276	1,525 867	2,906 1,531	2,766 2,079
か つ お	kg 1,006 千円 1,157		90 19	7 4	4 9				3 2	2 7	30 38	229 292	104 161	537 625
す ず き	kg 1,058 千円 1,061		28 16	411 359	245 276	135 138	112 120	40 49	7 9	11 11	6 3	16 18	10 10	38 52
ま だ い	kg 4,652 千円 5,104		72 87	515 536	568 687	809 903	621 654	851 914	550 587	120 145	207 209	137 125	172 222	31 35
い し だ い	kg 1,100 千円 2,083			122 188	274 524	252 492	228 441	132 238	68 135	12 28	6 12	2 4	1 4	4 17
く ろ だ い	kg 41 千円 27				11 7	20 12	4 3					3 2	3 3	
あ ま だ い	kg 5,982 千円 25,679		16 95	669 3,113	1,340 5,757	946 4,305	1,094 4,316	1,409 5,414	365 1,765	15 133	53 403	68 341	7 37	
い わ し	kg 940,948 千円 120,009				18 12		62,640 10,181	417,720 31,494	259,680 20,550	64,050 17,945	67,460 6,507	54,640 25,421	14,740 7,899	
さ ば	kg 14,832 千円 961			3 12	84 64	28 9	90 28	2,038 79	1,715 83	19 6	10,283 645	572 35		
あ じ	kg 28,679 千円 5,810			0 1	4 4	1 2	13 23	439 272	487 241	278 163	22,598 4,385	4,549 694	310 25	
え そ	kg 5 千円 0		5 0											
か ま す	kg 483 千円 301							10 4		156 153	211 98	106 46		
さ わ ら	kg 18,048 千円 28,424		4,698 6,851	8,006 15,361	1,130 2,137	88 124			9 11		1,102 97	265 124	713 468	2,037 3,251
め ば る	kg 80 千円 160			2 2	35 61	15 32	19 44		9 21					
か さ ご	kg 1,687 千円 2,441		34 52	199 289	638 874	196 303	297 461	176 244	41 69	15 31	16 23	33 40	20 29	22 26
お こ ぜ	kg 155 千円 469		1 1	0 1	23 73	31 78	24 84	35 104	31 104	3 9	1 2	5 9	1 4	
あ い な め	kg 1 千円 3							1 3						
い さ き	kg 12,446 千円 13,040		18 19	142 144	873 986	810 968	1,332 1,566	1,487 1,860	2,661 2,611	3,021 2,949	1,473 1,232	501 573	99 109	30 23
か わ は ぎ	kg 2,398 千円 2,489		5 6	172 175	528 539	436 449	589 539	318 351	151 182	28 37	46 57	72 84	38 50	15 20
か れ い	kg 165 千円 115			29 16	104 67	5 3	2 7	15 15	6 4	5 3				
ひ ら め	kg 786 千円 1,639		26 52	106 180	120 255	100 183	158 341	103 208	22 38	6 10	11 20	28 56	26 58	82 238
あ な ご	kg 21 千円 20		11 8	3 5		4 6	2 1							
き じ は た	kg 1,392 千円 3,365		8 18	84 177	203 567	101 234	221 571	243 501	170 386	56 148	99 248	132 336	55 135	21 44
は た 類	kg 8,277 千円 36,540		883 4,651	251 725	250 672	294 774	287 691	538 798	198 346	1,266 6,475	964 4,256	1,080 4,981	1,147 5,525	1,120 6,646
ま ぐ ろ	kg 31,572 千円 19,433		15,060 6,484	1,117 940	123 217		84 59	129 89	14 15	43 56	308 445	933 1,002	2,435 2,505	11,326 7,621
そ の 他 魚 類	kg 52,431 千円 16,086		50 71	1,488 1,454	2,526 2,129	1,541 1,308	1,713 1,458	1,851 1,480	767 729	317 454	9,204 1,149	30,566 5,148	2,131 344	278 362
い か 類	kg 49,648 千円 120,389		6 9	246 640	6,478 19,611	9,450 27,591	9,202 20,585	5,424 10,294	3,222 6,959	3,933 7,738	4,563 10,562	5,513 11,910	1,555 4,405	57 85
た こ 類	kg 163 千円 297			12 24	13 21	26 50	38 68	42 72	16 28	10 21	7 13			
あ わ び	kg 4,915 千円 43,856		90 688	28 233	44 683	388 5,823	0 2		1,605 14,508	1,301 10,026	448 3,427	949 7,944	4 29	58 493
さ ざ え	kg 13,803 千円 12,786		866 810	927 832	1,504 1,382	737 756	329 380	38 41	2,982 2,342	2,193 1,933	2,445 2,199	707 888	297 367	779 856
そ の 他 貝 類	kg 8 千円 4								8 4					
あ か う に	kg 0 千円 3								0 3					
む ら さ き う に	kg 631 千円 12,852		80 2,008	157 3,352	179 3,466	157 2,748	22 511		9 89	6 60				21 618
ば ふ ん う に	kg 8 千円 131								3 51	5 80				
な ま こ	kg 1,710 千円 2,119		417 469	662 804	520 606	15 20								96 220
天 然 わ か め	kg 2,764 千円 604			36 19	1,656 361	280 66	792 158							
そ の 他 藻 類	kg 400 千円 230		165 89	169 95		51 36		15 10						

(2)山口県漁協 栗野支店

魚 種	月	数量 金額	総 計	1 月	2 月	3 月	4 月	5 月	6 月	7 月	8 月	9 月	10月	11月	12月
総 計	kg 千円	10,493 19,579	531 586	705 931	2,087 2,948	1,534 4,016	484 2,505	722 810	458 715	893 1,332	647 1,234	1,425 2,723	491 710	515 1,069	
ふ く	kg 千円	13 31	5 9			1 3	5 10							2 9	
ぶり・ひらまさ	kg 千円	1,146 1,216	375 395	416 389	53 53	50 34	7 10			2 1	6 9	44 27	20 8	173 290	
か つ お	kg 千円	7 4										3 2	4 2		
ま だ い	kg 千円	86 93			28 31	11 11	29 28	2 2		6 5		3 3	2 3	5 10	
い し だ い	kg 千円	6 14				2 5								4 9	
さ ば	kg 千円	2 7			2 7										
あ じ	kg 千円	52 118			49 108	3 10									
さ わ ら	kg 千円	142 170	60 62	7 10	8 14				22 25	9 11	2 5	7 9	10 10	17 24	
め ば る	kg 千円	23 23			23 23										
か さ こ	kg 千円	25 35			6 6	5 6	4 6	2 2			2 4	3 9		3 2	
お こ ぜ	kg 千円	20 63	5 19			7 22				1 2	1 2	2 2		4 16	
い さ き	kg 千円	53 51			10 12	6 6	22 24	9 6					6 3		
か わ は ぎ	kg 千円	11 12				5 4								6 8	
か れ い	kg 千円	2 1												2 1	
ひ ら め	kg 千円	34 73			4 9	13 16	4 6				3 9	3 9		7 24	
き じ は た	kg 千円	80 153	3 5	1 1	4 10	15 44	9 16	7 16		4 3	9 16	3 4	12 11	13 27	
は た 類	kg 千円	56 93		2 1	1 1	5 11	25 42	9 9		6 8	3 5			5 16	
ま ぐ ろ	kg 千円	7 5											3 2	4 3	
そ の 他 魚 類	kg 千円	830 800		117 173	285 269	193 170	8 11	219 167		3 2	3 3			2 5	
い か 類	kg 千円	2,596 4,957				97 238	236 375	56 110	314 517	312 522	479 806	963 2,066	112 276	26 47	
た こ 類	kg 千円	49 98	4 6		1 3	5 11	2 4			19 30	15 38			3 6	
あ わ び	kg 千円	229 2,183	5 31			55 670	26 273	7 55	13 93	38 330	32 275	13 92	4 36	36 328	
さ ざ え	kg 千円	2,202 2,080	59 50	96 65	60 45	21 18	6 5	392 353	108 71	490 346	92 62	380 487	318 359	180 219	
そ の 他 貝 類	kg 千円	77 81			13 16	20 21	14 14	15 16						15 14	
む ら さ き う に	kg 千円	206 3,796		14 253	46 817	48 912	92 1,691	4 74		2 49					
ば ふ ん う に	kg 千円	3 45							1 9	1 23		1 13			
な ま こ	kg 千円	89 76	15 9	33 32	25 19	8 5								8 11	
天 然 わ か め	kg 千円	849 166		19 7	830 159										
そ の 他 藻 類	kg 千円	1,598 3,135			638 1,343	960 1,792									

(3)山口県漁協 阿川支店

魚 種	月	数量 金額	総 計	1 月	2 月	3 月	4 月	5 月	6 月	7 月	8 月	9 月	10月	11月	12月
総 計		kg 千円	8,959 9,077	1,294 1,355	777 1,132	730 961	2,334 783	1,103 883	501 498	513 885	506 1,023	248 417	357 329	226 168	370 643
ふ く		kg 千円	31 73			9 20	2 5	4 11	3 8				4 9	8 15	1 5
ぶり・ひらまさ		kg 千円	3,054 3,308	1,133 1,128	551 758	245 346	137 218	205 102	145 74	2 1	25 29	28 31	167 109	166 93	250 419
か つ お		kg 千円	5 5										5 5		
ま だ い		kg 千円	224 245	8 7	1 3	39 52	80 93	60 47	27 31				3 3	6 9	
い し だ い		kg 千円	29 56			5 8	2 4	13 25	5 6				2 4		2 9
さ ば		kg 千円	3 3			3 3									
あ じ		kg 千円	63 92							20 45	12 28	20 10	11 9		
さ わ ら		kg 千円	93 122		17 18	12 17	10 15				11 18		5 8	10 10	28 36
か さ ご		kg 千円	6 13			3 5								2 4	1 4
お こ ぜ		kg 千円	12 44	1 5		6 23			5 16						
い さ き		kg 千円	435 552	8 14		32 37	103 137	96 125	123 105	43 71	30 63				
か わ は ぎ		kg 千円	19 23			9 9		2 3	8 11						
ひ ら め		kg 千円	13 29					5 10	3 8				3 6		2 5
き じ は た		kg 千円	18 34			5 16			7 10				6 8		
は た 類		kg 千円	32 50	2 3		1 2		9 18	9 12	3 5				4 3	4 7
ま ぐ ろ		kg 千円	69 36									14 16	52 16	3 4	
そ の 他 魚 類		kg 千円	214 276			123 157	63 90	12 11					16 18		
い か 類		kg 千円	414 711					108 211	14 23	12 17	60 108	137 218	83 134		
た こ 類		kg 千円	2 4						2 4						
あ わ び		kg 千円	105 848	13 80	27 180	6 41	3 6	5 19	2 4	14 139	29 314				6 65
さ ざ え		kg 千円	1,466 1,187	113 87	82 54	160 114	58 51	105 104	143 136	375 307	297 193	30 18		27 30	76 93
むらさきうに		kg 千円	127 842					19 116	4 37	43 295	42 270	19 124			
ばふんうに		kg 千円	2 18						1 13	1 5					
な ま こ		kg 千円	188 263	16 31	99 119	72 111	1 2								
天 然 わ か め		kg 千円	100 50					100 50							
あ か も く		kg 千円	2,235 193				1,875 162	360 31							

(4)山口県漁協 豊浦支店

魚 種	月	数量 金額	総 計	1 月	2 月	3 月	4 月	5 月	6 月	7 月	8 月	9 月	10月	11月	12月
総 計		kg 千円	7,877 11,447	298 317	356 475	516 912	1,528 2,115	1,340 1,684	1,113 1,606	1,051 2,276	240 492	481 653	382 317	194 158	378 442
ふ く		kg 千円	9 26				2 4	3 10	1 3					2 6	1 3
ぶり・ひらまさ		kg 千円	1,767 1,204	66 54	91 65	194 151	662 386	120 95	192 203	3 3		34 22	191 81	98 44	116 100
か つ お		kg 千円	4 2												4 2
ま だ い		kg 千円	122 143			6 7	34 34	45 51	7 8	18 27		7 6		5 10	
い し だ い		kg 千円	3 14									3 14			
さ ば		kg 千円	2 4			2 4									
あ じ		kg 千円	4 8					4 8							
さ わ ら		kg 千円	21 28	3 4											18 24
か さ ご		kg 千円	111 198			29 42	9 13	26 50	45 88	2 5					
お こ ぜ		kg 千円	3 11			1 3				1 2				1 6	
い さ き		kg 千円	578 698					12 13	158 190	213 280	43 55	111 117	37 39	4 4	
か わ は ぎ		kg 千円	4 2				4 2								
ひ ら め		kg 千円	37 74	14 30		5 4		3 7	3 6	8 15					4 12
ぬ た う な ぎ		kg 千円	720 544				289 218	308 233	123 93						
き じ は た		kg 千円	25 54		1 3	6 15	2 5	6 13	7 10						3 8
は た 類		kg 千円	42 147			6 10		5 10		13 56		18 71			
そ の 他 魚 類		kg 千円	7 8			4 3		3 5							
い か 類		kg 千円	2,120 3,386		21 24		227 658	624 790	470 816	307 440	74 98	308 423	85 115		4 22
た こ 類		kg 千円	122 229				12 24	22 35	23 45	63 119	2 6				
あ わ び		kg 千円	157 1,608	8 64	23 164	10 53	1 1	1 4	6 42	69 981	34 278		1 4		3 17
さ ざ え		kg 千円	1,508 1,330	172 122	188 136	113 87	95 85	60 64	66 54	350 307	87 55		68 78	84 88	225 254
そ の 他 貝 類		kg 千円	86 80				34 28	43 40	9 12						
あ か う に		kg 千円	0 3							0 3					
むらさきうに		kg 千円	51 1,308		1 54	14 431	24 565	8 221	2 19	2 18					
ば ふ ん う に		kg 千円	2 37						1 17	1 20					
な ま こ		kg 千円	102 109	35 43	31 29	36 37									
そ の 他 藻 類		kg 千円	271 192			90 65	134 92	47 35							

(5)山口県漁協 肥中支店

魚 種	月	数量 金額	総 計	1 月	2 月	3 月	4 月	5 月	6 月	7 月	8 月	9 月	10月	11月	12月
総 計	kg		15,942	474	757	1,585	1,980	1,198	912	4,350	1,422	796	1,297	780	392
	千円		13,046	469	828	1,429	1,313	1,345	1,040	1,980	1,283	970	1,265	697	427
ふ く	kg		71	10	10	10	5	2	3	3			12	5	11
	千円		183	30	24	17	8	2	4	4			37	18	39
ぶり・ひらまさ	kg		4,113	268	213	860	711	274	62	24	65	269	577	503	287
	千円		2,949	214	175	679	435	209	54	24	88	261	315	263	232
か つ お	kg		15										15		
	千円		17										17		
す ず き	kg		74		11	9	31	11	5					3	4
	千円		86		12	11	37	14	4					4	4
ま だ い	kg		495	25	57	23	50	59	81	42	28	18	41	62	9
	千円		579	28	53	28	57	72	90	46	36	23	42	85	19
い し だ い	kg		126		3	28	11	6	20	9			34	4	11
	千円		218		4	53	25	7	28	19			55	2	25
く ろ だ い	kg		9					4		5					
	千円		5					2		3					
さ ば	kg		3					3							
	千円		2					2							
あ じ	kg		88		44		17	22	5						
	千円		156		86		32	31	7						
さ わ ら	kg		108	3	6							5	24	46	24
	千円		151	5	9							8	33	57	39
か さ ご	kg		75	20	21	9	3	2	4					5	11
	千円		107	24	34	14	2	3	5					13	12
お こ ぜ	kg		27	2		3	5	5	3	8			1		
	千円		74	4		9	15	14	6	20			6		
い さ き	kg		1,351	8	66	188	223	414	256	73	42	44	37		
	千円		1,363	12	82	195	225	394	283	80	28	34	30		
か わ は ぎ	kg		1				1								
	千円		2				2								
ひ ら め	kg		39		4	10	3		8		2		7	1	4
	千円		70		5	16	5		13		9		12	3	7
き じ は た	kg		142	3	8	5		17	33	15	15		32	5	9
	千円		281	2	18	12		42	53	35	37		60	4	18
は た 類	kg		75			14	12	20	9	16		2		2	
	千円		185			29	24	58	40	28		2		4	
ま ぐ ろ	kg		483					4	4		22	127	264	58	4
	千円		494	3				3	4		24	142	261	54	3
そ の 他 魚 類	kg		370	11	43	25	22	49	58	25	10	47	49	18	13
	千円		303	7	30	17	11	49	37	22	12	47	40	16	15
い か 類	kg		1,223				29	191	210	193	146	177	204	68	5
	千円		1,952				83	317	252	292	230	233	357	174	14
た こ 類	kg		23			2		5	5		7	4			
	千円		39			3		8	6		14	8			
あ わ び	kg		62	7	6	3	1		3	8	12	22			
	千円		446	59	43	21	2		24	55	80	162			
さ ざ え	kg		2,717	94	126	360	166	110	143	564	1,073	81			
	千円		2,004	57	95	280	142	118	130	407	725	50			
な ま こ	kg		198	23	139	36									
	千円		227	24	158	45									
天 然 ひ じ き	kg		3,365							3,365					
	千円		945							945					
そ の 他 藻 類	kg		690				690								
	千円		208				208								

(6)山口県漁協 特牛支店

魚 種 \ 月	数量 金額	総 計	1 月	2 月	3 月	4 月	5 月	6 月	7 月	8 月	9 月	10月	11月	12月
総 計	kg 千円	47,588 60,089	4,036 3,186	3,083 3,989	4,246 4,479	3,506 4,976	4,137 5,654	4,770 4,525	5,345 6,963	5,670 9,059	5,657 9,104	2,254 3,746	1,771 1,573	3,114 2,835
ぶり・ひらまさ	kg 千円	6,609 4,624	659 611	352 279	1,032 688	1,140 693	639 469	230 189	25 21	48 71	120 105	766 518	1,105 570	493 410
か つ お	kg 千円	452 160	70 19	1 2							2 3	4 2	21 24	354 110
ま だ い	kg 千円	190 226	3 4	4 4	15 16	37 43	21 34	14 13	2 3	5 6	3 9	28 36	51 48	7 10
さ ば	kg 千円	79 70				12 15	67 55							
あ じ	kg 千円	6 12		6 12										
さ わ ら	kg 千円	485 728	22 27	186 388	15 28							23 27	152 133	88 125
た ち う お	kg 千円	12 10					6 5			6 5				
か さ ご	kg 千円	9 14				6 9				1 3		2 2		
い さ き	kg 千円	437 476		13 8	14 13	7 9	288 303	107 137			3 2			5 4
ひ ら め	kg 千円	30 53	8 15		6 9	4 5	6 10	3 7				3 7		
き じ は た	kg 千円	9 10				2 2		3 3				1 3	3 2	
は た 類	kg 千円	148 790				2 2		3 3		17 87	37 169	31 179	58 350	
ま ぐ ろ	kg 千円	4,663 2,598	1,970 809	314 262			8 4	96 66		11 19	97 90	199 225	247 173	1,723 950
そ の 他 魚 類	kg 千円	75 23										35 12	17 6	23 5
い か 類	kg 千円	26,349 37,818	890 1,008	1,560 1,762	2,620 2,851	2,104 3,284	2,803 3,019	908 2,494	4,526 5,743	4,590 7,326	5,274 8,204	1,011 1,974	60 146	2 7
た こ 類	kg 千円	9 14						9 14						
あ わ び	kg 千円	464 4,502	45 324	64 463	21 257	36 756	6 51	5 29	67 477	87 688	43 468	34 421	3 26	54 542
さ ざ え	kg 千円	3,358 2,838	267 199	271 208	241 194	141 144	217 238	243 221	689 485	886 715	77 52	79 93	49 62	198 227
むらさきうに	kg 千円	281 3,075	12 77	38 248			76 1,466	29 473	36 234	19 124		38 247	5 33	28 173
ば ふ ん う に	kg 千円	2 17								1 15	1 2			
な ま こ	kg 千円	801 1,155	91 93	274 353	282 423	15 14								139 272
天 然 ひ じ き	kg 千円	3,120 876						3,120 876						

(7)山口県漁協 和久支店

魚 種	月	数量 金額	総 計	1 月	2 月	3 月	4 月	5 月	6 月	7 月	8 月	9 月	10月	11月	12月
総 計	kg		16,534	1,824	1,228	751	1,891	1,027	1,505	1,084	988	830	1,679	1,780	1,946
	千円		18,278	1,208	1,340	1,306	2,141	1,608	1,790	1,825	1,684	1,151	1,663	1,110	1,452
ぶり・ひらまさ	kg		5,291	247	175	227	743	147	69	24	62	425	1,048	1,271	853
	千円		3,884	204	161	168	487	108	60	27	98	533	731	700	607
か つ お	kg		84	56	1							2	14	6	5
	千円		57	19	2							5	16	8	7
す ず き	kg		3		3										
	千円		2		2										
ま だ い	kg		495	5	18	11	65	30	43	6	20	68	142	79	8
	千円		557	3	21	13	69	40	42	12	26	75	159	86	11
い し だ い	kg		30				7	3	12					5	3
	千円		56				7	3	20					11	15
さ ば	kg		108		2			97	9						
	千円		87		4			73	10						
あ じ	kg		218				8	118	92						
	千円		318				11	161	146						
さ わ ら	kg		381	30	93	10						52	54	81	61
	千円		582	43	179	18						78	77	101	86
か さ ご	kg		29					4	19			6			
	千円		33					4	22			7			
お こ ぜ	kg		3												3
	千円		17												17
い さ き	kg		366		10	14	32	221	66	10				3	10
	千円		467		9	12	39	280	102	16				4	5
か わ は ぎ	kg		10			3	2		2					2	1
	千円		21			3	4		2					8	4
ひ ら め	kg		197	39	67			18	39	3	2	3	2	16	8
	千円		385	74	109			32	80	5	6	7	6	45	21
き じ は た	kg		25		2		6				1	7	3	6	
	千円		39		2		13				1	8	4	11	
は た 類	kg		64	12	4		3	10	10		6	9	9	1	
	千円		131	19	11		4	13	15		17	29	21	2	
ま ぐ ろ	kg		2,537	1,138	307			2	7			55	61	156	812
	千円		1,450	477	257			2	4			60	143	98	409
そ の 他 魚 類	kg		704	96	180	230	4	13					4	145	32
	千円		715	125	213	316	4	9					5	31	12
い か 類	kg		1,285				4	157	732	3		125	264		
	千円		1,605				10	184	842	6		163	400		
た こ 類	kg		8						8						
	千円		13						13						
あ わ び	kg		308	16	9	3	72	15	4	75	83	14	1		16
	千円		3,202	93	63	12	839	96	25	993	805	143	14		119
さ ざ え	kg		3,275	163	286	119	125	150	385	961	802	64	77	8	135
	千円		2,666	122	211	105	106	166	353	723	606	43	87	5	139
あ か う に	kg		0							0	0				
	千円		7							2	5				
む ら さ き う に	kg		131			37	36	43	8		8				
	千円		1,500			527	430	437	54		52				
ば ふ ん う に	kg		6							2	3				
	千円		109							41	68				
な ま こ	kg		192	23	71	98									
	千円		257	29	96	132									
天 然 わ か め	kg		784				784								
	千円		118				118								

(8)山口県漁協 矢玉支店

魚 種	月	数量 金額	総 計	1 月	2 月	3 月	4 月	5 月	6 月	7 月	8 月	9 月	10月	11月	12月
総 計		kg 千円	242,043 52,542	3,362 1,758	2,300 2,900	1,975 2,869	1,249 2,138	10,973 3,832	76,437 10,121	66,136 6,977	19,390 5,513	35,808 4,848	17,482 5,842	3,688 2,626	3,242 3,118
ふ く		kg 千円	103 272	3 8	26 63	20 46	5 11	4 10			9 29	20 47	11 48	5 10	
ぶり・ひらまさ		kg 千円	6,670 4,079	74 41	44 31	962 599	563 303	202 113	2,493 1,444	94 59		60 58	559 354	842 456	777 621
か つ お		kg 千円	117 116	101 37	5 9								10 12		1 58
す ず き		kg 千円	77 61	14 11	30 23	3 3	6 5	6 4	3 3			3 2	6 5		6 5
ま だ い		kg 千円	207 227	4 5	44 46	21 26	11 11	52 48		9 12	7 9	6 5	26 27	21 30	6 8
い し だ い		kg 千円	540 901		54 67	65 106	60 105	117 196		43 70	57 97	47 88	51 88	21 32	25 52
く ろ だ い		kg 千円	41 26		3 2	4 3	6 4	28 17							
い わ し		kg 千円	199,140 19,840					8,963 1,165	64,140 4,783	64,140 4,112	17,260 2,558	29,950 2,297	12,509 3,772	2,178 1,153	
さ ば		kg 千円	4,406 258					61 37	1,762 68	183 23		1,900 108	500 22		
あ じ		kg 千円	5,067 4,368	2 5	38 63	88 181	92 187	647 882	618 1,226	12 28	35 18	2,313 476	754 596	245 432	223 274
と び う お		kg 千円	14 8					8 4	6 4						
か ま す		kg 千円	61 15									61 15			
さ わ ら		kg 千円	808 1,103	155 201	141 284	50 96						101 21	25 31	122 120	214 350
た ち う お		kg 千円	2 5									2 5			
め ば る		kg 千円	10 15	2 5	5 6			3 4							
か さ こ		kg 千円	364 688	4 3	107 221	103 234	8 14	13 15	29 36	26 37	34 62	18 30	11 22	5 8	6 6
お こ ぜ		kg 千円	121 387		26 81	20 58	5 16	11 40	6 14	10 31	18 61	14 37	6 31	1 5	4 13
い さ き		kg 千円	484 604	32 22	67 64	72 74	50 58	22 32	140 174	92 171	5 5		4 4		
か わ は ぎ		kg 千円	516 563	77 65	74 77	62 66	25 26	61 71	6 4	25 18	59 87	37 57	57 62	17 13	16 17
か れ い		kg 千円	2 2		2 2										
ひ ら め		kg 千円	503 794	4 5	101 144	105 136	108 169	94 130					9 20	24 49	58 141
あ な こ		kg 千円	11 16					2 2	7 9	2 5					
き じ は た		kg 千円	370 779		27 53	32 76	8 9	8 22	2 5	15 30	41 114	74 160	81 190	81 116	1 4
は た 類		kg 千円	218 649	2 5	26 66	16 61	7 22	4 12		2 8	38 100	41 83	45 103	20 76	17 113
ま ぐ ろ		kg 千円	5,068 3,050	2,587 1,097	731 609			13 6	2 1		178 180	18 14	92 105	37 22	1,411 1,016
そ の 他 魚 類		kg 千円	3,771 580	12 13	158 118	77 56	30 20	83 57	1 5	12 5	17 17	540 50	2,606 143	4 2	231 99
い か 類		kg 千円	848 878		316 421	46 69	4 2	145 99	284 166				27 74	26 47	
た こ 類		kg 千円	273 445		3 5		3 3		68 114	104 200	36 61	55 56	4 6		
あ わ び		kg 千円	396 4,835	2 12	38 269	40 364	51 923	17 294	1 14	91 1,180	78 944	70 796	8 22		2 17
さ ざ え		kg 千円	4,878 4,231	238 174	190 130	67 60	201 209	395 478	165 173	1,275 964	1,517 1,162	478 443	81 105	40 55	231 278
む ら さ き う に		kg 千円	76 667			58 501	2 39	14 94		1 24	1 9				
な ま こ		kg 千円	111 145	49 49	45 46	4 4									13 46
天 然 わ か め		kg 千円	65 52			60 50	5 2								
天 然 ひ じ き		kg 千円	6,705 1,883						6,705 1,883						

(9)山口県漁協 二見支店

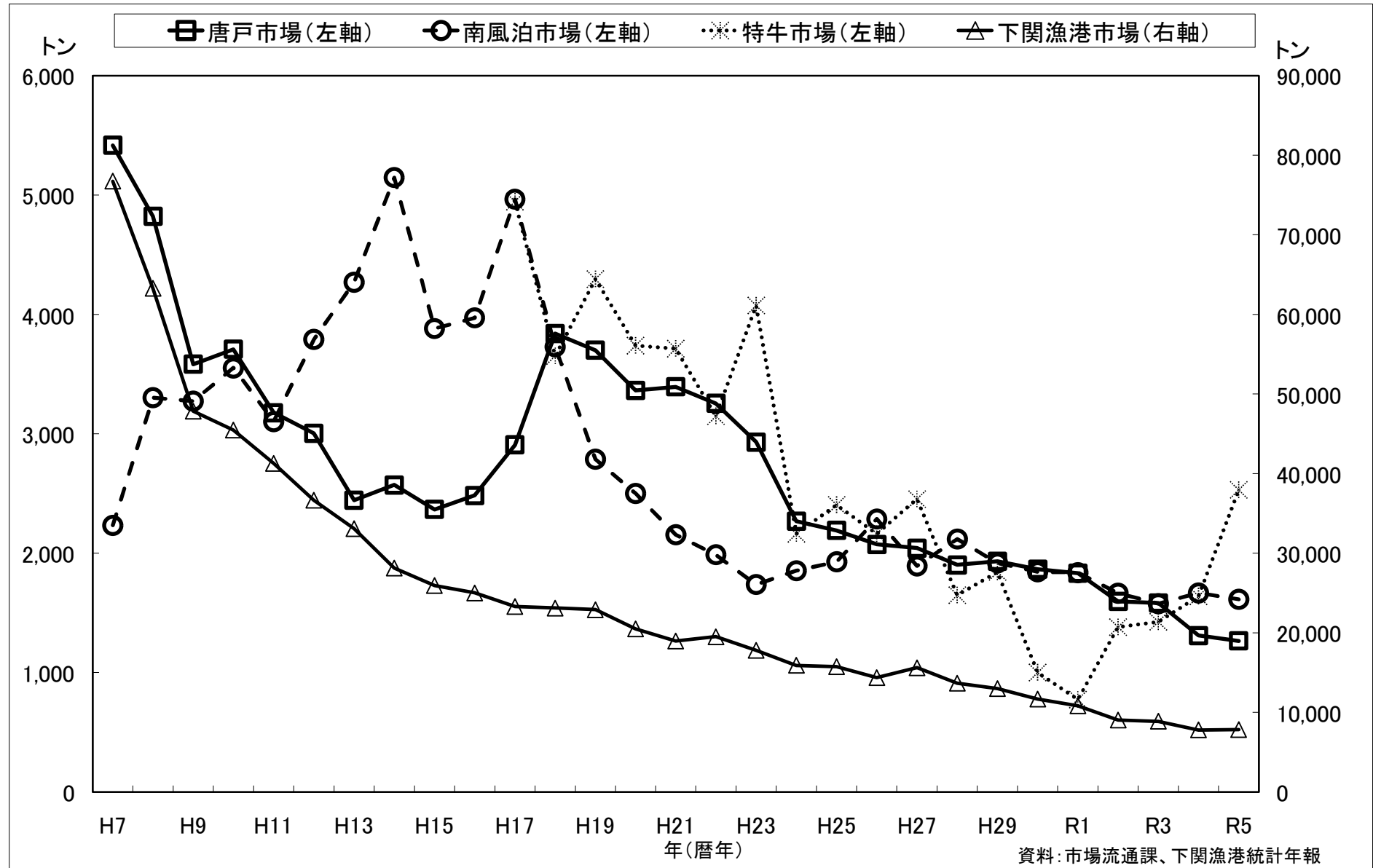
魚 種	月	数量 金額	総 計	1 月	2 月	3 月	4 月	5 月	6 月	7 月	8 月	9 月	10月	11月	12月
総 計	kg 千円	10,060 11,066	500 642	811 1,387	1,593 1,328	811 845	903 1,258	1,301 886	485 781	431 758	423 510	1,163 964	1,271 1,295	369 412	
ぶり・ひらまさ	kg 千円	4,760 3,227	140 97	95 70	1,126 594	543 320	303 252	202 148		26 41	259 327	966 634	898 597	202 147	
か つ お	kg 千円	2 5										2 5			
ま だ い	kg 千円	304 428	10 11	4 4	13 15	29 33	42 54	13 18		6 6	26 27	48 93	103 148	10 19	
い し だ い	kg 千円	32 45		2 3	3 5	6 7	12 16	2 3				3 5	1 3	3 3	
さ ば	kg 千円	5 5					5 5								
あ じ	kg 千円	30 32		9 17										21 15	
さ わ ら	kg 千円	744 1,280	73 91	409 821	9 20						2 3	22 26	152 216	77 103	
か さ ご	kg 千円	5 10										5 10			
お こ ぜ	kg 千円	13 35	5 6	2 4	3 18	1 5		2 2							
い さ き	kg 千円	74 103					63 87	11 16							
か わ は ぎ	kg 千円	4 3	4 3												
ひ ら め	kg 千円	313 735	43 86	22 30	14 21		18 34	34 76		6 15	12 30	11 32	110 323	43 88	
き じ は た	kg 千円	18 32					2 3	3 4			2 2	4 10	5 7	2 6	
は た 類	kg 千円	13 44					4 8					9 36			
ま ぐ ろ	kg 千円	207 216	18 9								94 93	93 113	2 1		
そ の 他 魚 類	kg 千円	37 27	25 16				3 3				5 5			4 3	
い か 類	kg 千円	356 418				6 9	149 144	166 185	20 27	15 53					
た こ 類	kg 千円	3 2						3 2							
あ わ び	kg 千円	136 1,414	28 211	24 238	18 180	7 91	2 36		34 396	22 246				2 16	
さ ざ え	kg 千円	2,222 2,061	152 110	239 193	376 339	212 228	265 298	176 176	431 358	348 336	24 23				
む ら さ き う に	kg 千円	85 726			23 129	8 152	36 318	9 66		9 61					
な ま こ	kg 千円	19 28	2 2	5 7	7 7									5 12	
天 然 ひ じ き	kg 千円	680 190						680 190							

1 地方卸売市場別年別取扱量・取扱金額

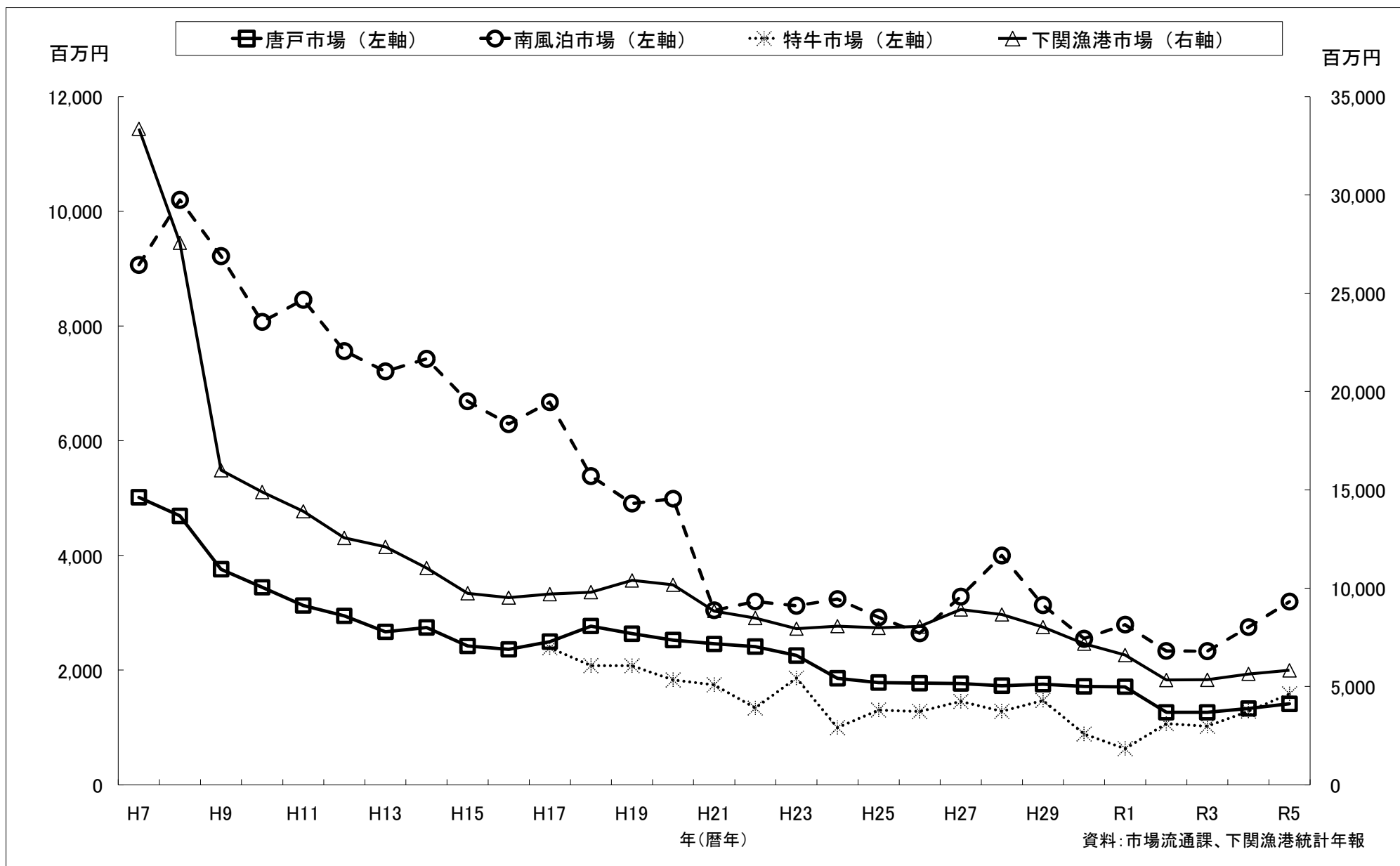
年	唐 戸 市 場		南 風 泊 市 場		下 関 漁 港 市 場		特 牛 市 場		合 計		取 扱 量	取 扱 金 額
	数 量	金 額	数 量	金 額	数 量	金 額	数 量	金 額	数 量	金 額	前 年 比	前 年 比
	(ト ン)	(百 万 円)	(ト ン)	(百 万 円)	(ト ン)	(百 万 円)	(ト ン)	(百 万 円)	(ト ン)	(百 万 円)	(%)	(%)
H7	5,417	5,012	2,233	9,065	76,740	33,360			84,390	47,437	107.8	105.3
H8	4,822	4,690	3,303	10,198	63,288	27,562			71,413	42,450	84.6	89.5
H9	3,583	3,759	3,274	9,220	47,852	15,996			54,709	28,975	76.6	68.3
H10	3,709	3,444	3,553	8,072	45,474	14,893			52,736	26,409	96.4	91.1
H11	3,177	3,126	3,103	8,457	41,290	13,906			47,570	25,489	90.2	96.5
H12	3,004	2,945	3,791	7,563	36,655	12,556			43,450	23,064	91.3	90.5
H13	2,444	2,667	4,270	7,208	33,093	12,101			39,807	21,975	91.6	95.3
H14	2,572	2,743	5,147	7,427	28,136	11,028			35,855	21,198	90.1	96.5
H15	2,367	2,420	3,882	6,688	25,934	9,742			32,183	18,850	89.8	88.9
H16	2,484	2,361	3,972	6,291	25,026	9,517			31,482	18,168	97.8	96.4
H17	2,908	2,496	4,965	6,672	23,311	9,700	4,945	2,389	36,129	21,257	※114.8	※117.0
H18	3,840	2,768	3,729	5,383	23,115	9,792	3,652	2,076	34,336	20,020	95.0	94.2
H19	3,700	2,634	2,787	4,905	22,912	10,394	4,296	2,075	33,695	20,008	98.1	99.9
H20	3,363	2,523	2,500	4,988	20,499	10,169	3,739	1,828	30,101	19,508	89.3	97.5
H21	3,394	2,458	2,155	3,043	18,968	8,838	3,713	1,743	28,230	16,082	93.8	82.4
H22	3,255	2,410	1,987	3,196	19,499	8,485	3,148	1,338	27,889	15,429	98.8	95.9
H23	2,931	2,256	1,738	3,123	17,784	7,944	4,075	1,860	26,527	15,183	95.1	98.4
H24	2,268	1,857	1,853	3,239	15,911	8,063	2,163	996	22,196	14,155	83.7	93.2
H25	2,192	1,783	1,928	2,919	15,746	7,980	2,404	1,303	22,270	13,985	100.3	98.8
H26	2,074	1,772	2,287	2,644	14,370	8,048	2,162	1,278	20,893	13,743	93.8	98.3
H27	2,043	1,765	1,893	3,283	15,611	8,912	2,453	1,454	22,000	15,415	105.3	112.2
H28	1,902	1,727	2,119	3,998	13,663	8,661	1,648	1,280	19,332	15,667	87.9	101.6
H29	1,933	1,755	1,918	3,134	12,988	8,024	1,843	1,471	18,682	14,384	96.6	91.8
H30	1,866	1,716	1,844	2,549	11,670	7,177	1,000	885	16,380	12,327	87.7	85.7
R1	1,833	1,710	1,838	2,792	10,836	6,595	774	630	15,281	11,727	93.3	95.1
R2	1,596	1,263	1,665	2,334	9,036	5,331	1,381	1,066	13,678	9,994	89.5	85.2
R3	1,583	1,265	1,578	2,331	8,875	5,337	1,425	1,021	13,461	9,954	98.4	99.6
R4	1,311	1,330	1,667	2,750	7,786	5,637	1,639	1,285	12,403	11,002	92.1	110.5
R5	1,265	1,411	1,614	3,193	7,828	5,821	2,530	1,585	13,237	12,010	106.7	109.2

※H17年から特牛市場を追加したため

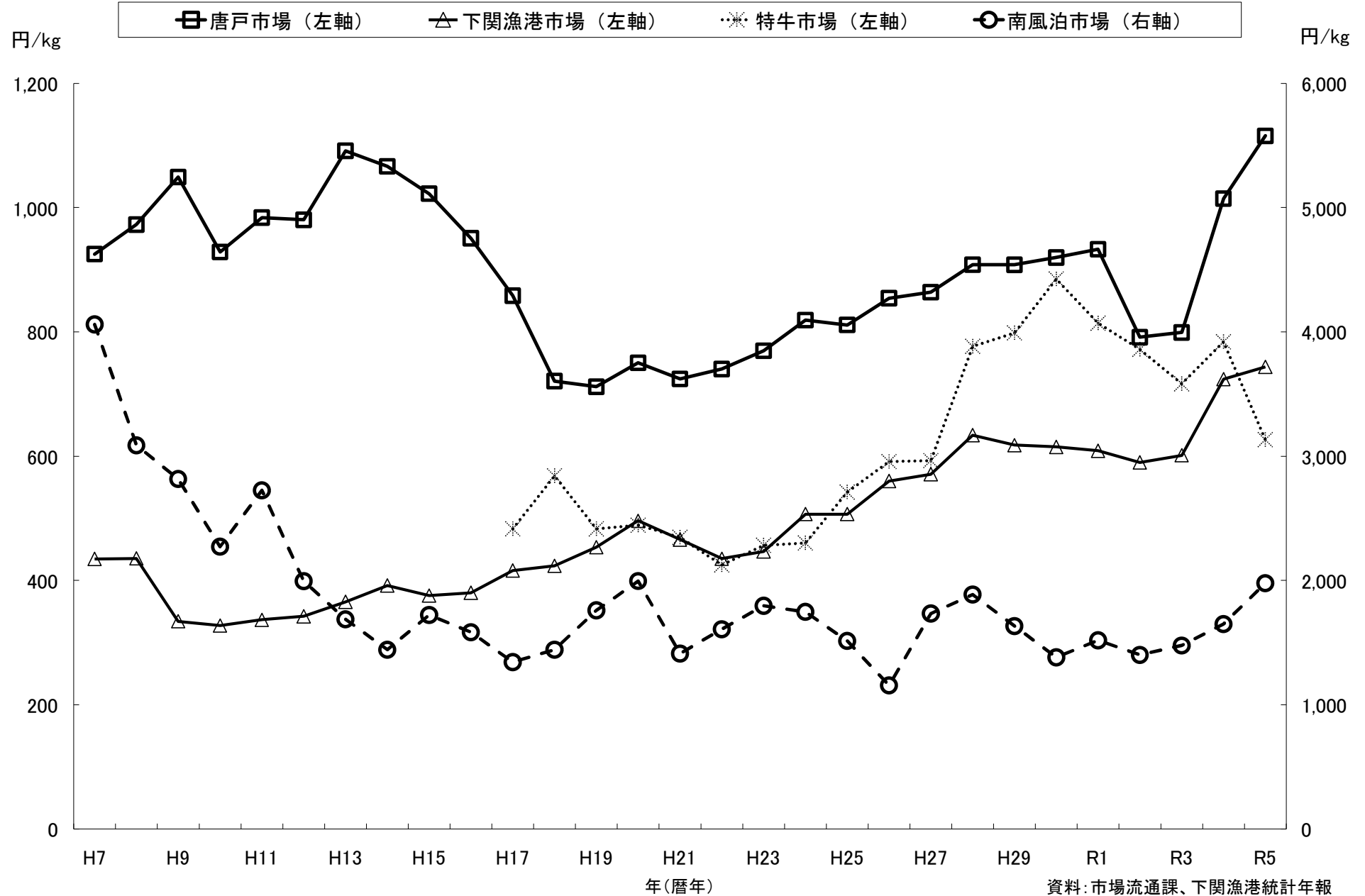
地方卸売市場別取扱量の推移



地方卸売市場別取扱金額の推移



地方卸売市場別取扱平均単価の推移



2 産地別月別取扱量・取扱金額

上段:数量 kg

下段:金額 円

平均単価: 円/kg

唐戸市場

産地	1 月	2 月	3 月	4 月	5 月	6 月	7 月	8 月	9 月	10 月	11 月	12 月	合 計
合 計	108,767 125,791,622	85,638 96,984,539	115,465 116,862,306	101,338 107,505,877	142,798 125,817,560	92,949 92,887,123	89,518 111,679,788	93,077 126,998,188	97,070 110,328,713	98,760 105,450,432	89,918 103,889,504	149,317 186,693,439	1,264,614 1,410,889,091
平 均 単 価	1,157	1,132	1,012	1,061	881	999	1,248	1,364	1,137	1,068	1,155	1,250	1,116
山 口			164 64,605	496 241,873	2,570 1,571,411	5,307 3,881,545	5,239 5,298,832	3,437 2,976,825	3,767 2,767,515	4,202 2,332,670	1,824 1,059,500	179 73,977	27,185 20,268,753
福 岡										1 275			1 275
佐 賀	754 1,268,780		1,138 1,725,340	1,959 2,861,667	652 934,395	809 1,182,560	392 572,525					3,548 5,877,490	9,252 14,422,757
長 崎			17 40,462	8 18,780	180 357,000	408 846,480	11 27,500	34 78,488	486 1,698,017			664 739,700	1,807 3,806,427
大 分	4,253 6,903,232	1,617 2,726,157	1,791 3,142,423	1,419 2,551,821	1,579 3,037,104	798 1,604,286	1,638 3,460,148	1,912 4,001,472	1,334 2,798,610	1,161 2,464,683	1,030 2,205,181	26,785 31,682,130	45,315 66,577,247
宮 崎								302 367,985					302 367,985
熊 本	6,112 7,427,247	6,103 7,683,639	6,722 8,485,737	6,063 7,541,386	6,600 8,352,257	5,846 7,308,061	5,986 7,074,742	6,798 8,117,545	5,167 6,369,701	4,929 6,301,831	5,413 6,961,443	10,014 12,708,429	75,751 94,332,018
愛 媛	19,300 25,966,336	14,646 20,034,881	17,640 24,010,493	13,479 17,825,921	21,016 28,347,162	16,155 20,567,285	20,341 26,702,938	31,900 43,313,525	22,659 30,431,915	22,198 30,131,484	19,077 25,626,591	39,875 54,994,349	258,286 347,952,880
鹿児島	1,005 1,573,880	3,437 5,120,715	4,070 6,145,224	4,473 6,921,610	4,923 7,910,170	4,263 6,361,921	1,581 2,389,552	2,127 3,627,875	1,467 2,521,135	71 132,560	2,763 4,171,311	12 67,100	30,191 46,943,053
広 島													
三 重・愛 知											485 546,889		485 546,889
そ の 他	1,339 3,016,237	1,003 2,211,343	1,157 2,503,982	1,004 2,260,271	2,651 3,397,529	891 1,975,346	1,369 3,067,567	2,258 4,986,564	1,709 4,183,764	1,656 3,935,085	1,403 3,311,340	1,928 4,611,840	18,366 39,460,868
韓 国	7,077 18,825,080	221 1,520,480	269 2,008,890	263 1,653,480	387 2,573,750	172 1,063,200	148 986,600	569 1,816,970	241 1,465,520	186 1,144,580	230 1,364,880	125 760,970	9,888 35,184,400
漁 港 分 荷 量 (注)	68,927 60,810,830	58,611 57,687,324	82,498 68,735,150	72,174 65,629,068	102,241 69,336,782	58,300 48,096,439	52,814 62,099,384	43,741 57,710,939	60,242 58,092,536	64,357 59,007,264	57,695 58,642,369	66,187 75,177,454	787,787 741,025,539

注：H17年から唐戸市場のせり機能が下関漁港市場に集約化され移行したため、下関漁港市場の荷が唐戸市場へ分荷される取扱高のことをいう。

資料：市場流通課

上段:数量 kg
下段:金額 円
平均単価: 円/kg

南風泊市場

産地	1 月	2 月	3 月	4 月	5 月	6 月	7 月	8 月	9 月	1 0 月	1 1 月	1 2 月	合 計
合 計	124,296 370,336,244	209,940 440,718,011	224,595 325,667,336	109,951 164,502,995	115,884 103,509,017	137,407 81,847,013	56,639 58,674,395	35,222 69,965,149	58,798 85,847,559	110,677 205,803,363	134,423 389,890,202	296,423 896,262,682	1,614,255 3,193,023,966
平 均 単 価	2,979	2,099	1,450	1,496	893	596	1,036	1,986	1,460	1,859	2,900	3,024	1,978
山 口	1,025 2,732,700	2,584 6,340,240	478 1,087,290	1,322 2,751,220	575 1,535,230	13 153,500	3 2,000	77 50,920	3,081 9,308,445	3,382 10,321,190	2,239 6,720,995	1,865 3,451,407	16,643 44,455,137
福 岡													
佐 賀	6,496 17,511,790	10,761 27,128,380	8,703 19,803,850	6,693 14,834,605	13,205 32,043,345	3,395 7,961,120	4,481 11,557,840	2,088 5,257,970		1,194 3,175,530	2,641 6,157,240	21,834 63,769,380	81,489 209,201,050
長 崎	82,924 237,465,475	94,005 250,350,774	78,529 185,433,707	32,930 78,836,925	9,457 22,416,599	9,011 21,785,085	1,214 2,499,370	4,916 14,548,220	5,940 16,610,380	28,120 80,240,118	76,951 220,074,191	170,745 503,005,355	594,740 1,633,266,199
大 分					295 809,240	2,424 7,592,460	7,198 22,352,220	8,154 25,577,430	5,250 16,152,600	5,354 16,537,170	725 1,209,080		29,400 90,230,200
宮 崎		1,598 3,995,750			1,059 2,830,740	2,588 7,480,930							5,246 14,307,420
熊 本	9,919 27,462,740	5,361 13,791,490	5,561 12,072,470		1,534 3,933,660		739 2,307,240	2,074 5,779,280	6,172 16,451,800	8,461 21,901,275	4,880 12,992,720	16,848 49,197,935	61,549 165,890,610
鹿 児 島		1,563 3,958,980	1,452 3,251,210		1,985 4,454,540		2,542 7,346,210	4,869 13,640,100	834 2,408,310		1,579 4,802,010	4,874 13,954,750	19,697 53,816,110
広 島													
愛 媛										1,078 3,292,300	1,085 3,112,375	3,986 11,814,310	6,149 18,218,985
三 重 ・ 愛 知													
岡 山													
香 川													
兵 庫													
和 歌 山													
福 井													
韓 国			15,000 7,570,500							15,000 8,955,000			30,000 16,525,500
中 国										6,002 10,358,600	20,521 50,542,755	12,408 29,853,610	38,931 90,754,965
内 海 1)	1,393 8,847,570	804 3,575,000	276 1,577,690	2,584 11,471,260	721 3,817,380	510 3,694,520	268 1,969,500	315 2,053,065	400 2,858,480	1,335 7,526,070	1,336 10,111,050	3,631 18,168,652	13,573 75,670,237
外 海 2)	11,532 56,163,220	20,350 97,073,730	11,723 57,024,660	6,421 25,874,840	196 715,280	3 19,000		10 87,000	425 3,264,980	1,079 9,126,910	1,646 14,490,890	7,238 47,928,840	60,621 311,769,350
そ の 他	11,007 20,152,749	72,915 34,503,667	102,873 37,845,959	60,002 30,734,145	86,857 30,953,003	119,464 33,160,398	40,196 10,640,015	12,719 2,971,164	36,696 18,792,564	39,673 34,369,200	20,820 59,676,896	52,994 155,118,443	656,217 468,918,203

注: 国内産地は天然とらふぐ(内海・外海)を除くふぐが含まれている場合のみ標記した。(ふぐ以外の品目も含む。)

資料:市場流通課

1)とらふぐ(活)、とらふぐ(メ)、小とらふぐ(活)、小とらふぐ(メ)の内海をまとめたもの。

2)とらふぐ(活)、とらふぐ(メ)、小とらふぐ(活)の外海をまとめたもの。

3 品目別月別取扱量・取扱金額

上段:数量 kg

下段:金額 円

平均単価: 円/kg

唐戸市場

品目 \ 月	1 月	2 月	3 月	4 月	5 月	6 月	7 月	8 月	9 月	10 月	11 月	12 月	合 計
合 計	108,767 125,791,622	85,638 96,984,539	115,465 116,862,306	101,338 107,505,877	142,798 125,817,560	92,949 92,887,123	89,518 111,679,788	93,077 126,998,188	97,070 110,328,713	98,760 105,450,432	89,918 103,889,504	149,317 186,693,439	1,264,614 1,410,889,091
平 均 単 価	1,157	1,132	1,012	1,061	881	999	1,248	1,364	1,137	1,068	1,155	1,250	1,116
はまち(合計)	3,152 4,992,675	2,049 3,297,870	2,831 4,405,360	2,010 2,988,934	3,022 4,538,220	1,991 2,938,290	1,960 2,650,400	2,811 3,647,405	2,182 2,676,390	2,358 2,809,755	2,682 3,141,390	23,052 24,192,534	50,099 62,279,223
はまち(活)2年	3,152 4,992,675	2,049 3,297,870	2,831 4,405,360	2,010 2,988,934	3,022 4,538,220	1,991 2,938,290	1,960 2,650,400	2,811 3,647,405	2,182 2,676,390	2,358 2,809,755	2,682 3,141,390	23,052 24,192,534	50,099 62,279,223
はまち(不)2年													
ひらそ(合計)	17,505 33,904,110	8,191 12,433,424	10,093 15,408,339	8,724 13,199,453	12,123 18,454,479	10,268 13,997,291	10,779 15,162,623	15,336 23,182,943	10,334 15,934,568	9,387 14,492,911	9,493 14,503,544	24,668 36,938,663	146,900 227,612,348
養殖ひらそ	17,505 33,904,110	8,191 12,433,424	10,093 15,408,339	8,724 13,199,453	12,123 18,454,479	10,268 13,997,291	10,779 15,162,623	15,336 23,182,943	10,334 15,934,568	9,387 14,492,911	9,493 14,503,544	24,668 36,938,663	146,900 227,612,348
あかばな(合計)	1,295 2,203,950	1,163 2,026,505	1,663 2,896,260	1,587 2,735,085	1,873 3,253,275	1,881 3,258,465	1,832 3,184,770	2,504 4,370,340	1,595 2,777,215	1,543 2,757,400	1,565 2,793,870	5,670 10,001,760	24,169 42,258,895
養殖あかばな	1,295 2,203,950	1,163 2,026,505	1,663 2,896,260	1,587 2,735,085	1,873 3,253,275	1,881 3,258,465	1,832 3,184,770	2,504 4,370,340	1,595 2,777,215	1,543 2,757,400	1,565 2,793,870	5,670 10,001,760	24,169 42,258,895
たい(合計)	14,819 16,243,148	12,587 14,017,560	14,549 16,122,264	13,132 14,530,149	15,414 16,974,551	12,111 13,414,784	13,195 14,586,454	19,046 21,037,654	14,215 15,750,231	13,216 14,816,856	13,348 15,217,995	22,986 26,174,187	178,618 198,885,833
天然たい(活)			8 7,060	77 60,190	115 75,671	57 41,885	19 19,762	13 6,090	20 15,070	110 69,680	142 124,751	3 5,304	564 425,463
天然たい(不)													
養殖たい(活)	14,819 16,243,148	12,587 14,017,560	14,541 16,115,204	13,055 14,469,959	15,300 16,898,880	12,054 13,372,899	13,175 14,566,692	19,034 21,031,564	14,195 15,735,161	13,106 14,747,176	13,206 15,093,244	22,983 26,168,883	178,054 198,460,370
すずき(合計)			15 7,730	18 10,373	46 22,409	12 12,470	74 107,070	23 26,480	43 33,930	26 17,865	65 38,821	9 7,788	332 284,936
天然すずき			15 7,730	18 10,373	46 22,409	12 12,470	74 107,070	23 26,480	43 33,930	26 17,865	65 38,821	9 7,788	332 284,936
ひらめ(合計)	1,339 3,016,237	1,003 2,211,343	1,179 2,552,214	1,008 2,188,346	2,668 3,427,505	1,007 2,225,716	1,378 3,083,067	2,292 5,065,052	1,515 3,418,188	1,631 3,777,135	1,415 3,325,475	1,947 4,634,425	18,380 38,924,703
天然ひらめ			5 7,770	7 5,175	17 29,976				1 2,800	6 6,870	12 14,135	10 13,585	58 80,311
養殖ひらめ	1,339 3,016,237	1,003 2,211,343	1,174 2,544,444	1,001 2,183,171	2,651 3,397,529	1,007 2,225,716	1,378 3,083,067	2,292 5,065,052	1,514 3,415,388	1,625 3,770,265	1,403 3,311,340	1,937 4,620,840	18,323 38,844,392
しまあじ	1,507 3,141,242	1,808 3,762,083	2,234 4,684,054	1,875 3,927,264	2,473 5,212,184	1,970 4,051,598	2,190 4,633,020	3,024 6,388,390	2,005 4,209,417	1,945 4,195,146	1,797 3,904,717	2,611 5,728,598	25,438 53,837,713
ぶり(合計)												1,902 2,971,660	1,902 2,971,660
天然ぶり													
養殖ぶり												1,902 2,971,660	1,902 2,971,660
その他	224 1,479,430	225 1,548,430	405 2,050,935	811 2,297,205	2,937 4,598,155	5,410 4,892,070	5,297 6,173,000	4,300 5,568,985	4,940 7,436,238	4,297 3,576,100	1,859 2,321,323	285 866,370	30,990 42,808,241
下関漁港分荷量	68,927 60,810,830	58,611 57,687,324	82,498 68,735,150	72,174 65,629,068	102,241 69,336,782	58,300 48,096,439	52,814 62,099,384	43,741 57,710,939	60,242 58,092,536	64,357 59,007,264	57,695 58,642,369	66,187 75,177,454	787,787 741,025,539

注: H17年から唐戸市場のせり機能が下関漁港市場に集約化され移行したため、下関漁港市場の荷が唐戸市場へ分荷される取扱高のことをいう。

資料: 市場流通課

上段:数量 kg
下段:金額 円
平均単価: 円/kg

南風泊市場

品目	1 月	2 月	3 月	4 月	5 月	6 月	7 月	8 月	9 月	10 月	11 月	12 月	合 計
合 計	124,296	209,940	224,595	109,951	115,884	137,407	56,639	35,222	58,798	110,677	134,423	296,423	1,614,255
平 均 単 価	370,336,244	440,718,011	325,667,336	164,502,995	103,509,017	81,847,013	58,674,395	69,965,149	85,847,559	205,803,363	389,890,202	896,262,682	3,193,023,966
	2,979	2,099	1,450	1,496	893	596	1,036	1,986	1,460	1,859	2,900	3,024	1,978
とらふぐ(活)	12,398	21,008	11,944	8,839	876	490	249	307	778	2,222	2,935	9,481	71,528
	63,776,500	100,502,400	58,525,330	37,108,400	4,473,200	3,683,000	1,942,500	2,115,300	6,024,360	15,970,540	24,518,760	61,220,076	379,860,366
とらふぐ(メ)	526	146	55	166	42	23	19	18	47	192	48	1,387	2,667
	1,234,290	146,330	77,020	237,700	59,460	30,520	27,000	24,765	99,100	682,440	83,180	4,877,416	7,579,221
とらふぐ(冷)													
からすふぐ(活)									1	3	18	524	546
									2,500	13,000	60,500	1,575,000	1,651,000
からすふぐ(メ)	9	5										3	17
	5,900	3,240										1,960	11,100
からすふぐ(冷)													
小とらふぐ(活)													
小とらふぐ(メ)													
まふぐ(活)	423	8,806	66,412	46,354	8,183						109	935	131,221
	294,650	4,527,420	30,393,169	26,665,520	7,955,290						74,650	465,720	70,376,419
まふぐ(メ)	2,286	55,843	35,778	13,610	42,807	56,617	36,511	4,899	31,705	32,127	42	64	312,288
	643,100	10,973,532	5,775,940	4,042,600	12,138,966	16,019,347	9,597,202	1,406,464	10,318,130	12,182,200	16,800	17,578	83,131,859
まふぐ(冷)						3,000		7,500					10,500
						600,000		1,425,000					2,025,000
しまふぐ(活)	970	229	1	4	4	4	7			1	45	639	1,904
	199,460	57,940	200	1,900	950	1,250	1,300			250	9,000	292,820	565,070
しまふぐ(メ)	230	5	3	20	2,222	686				31	998	849	5,042
	46,300	900	270	2,925	248,425	86,013				6,200	192,981	170,760	754,774
しまふぐ(冷)													
さばふぐ(活)													
さばふぐ(メ)					5,138	3,253	76	77	1,957	173	227	62	10,962
					2,723,690	1,691,125	33,065	35,370	665,619	70,400	110,685	24,955	5,354,909
さばふぐ(冷)													
さばふぐ(マメ)													
その他ふぐ(活)	26	9	49		28,505	55,904	3,602		1		3		88,097
	9,140	2,500	60,390		7,885,682	14,762,663	1,008,448		500		3,500		23,732,823
その他ふぐ(冷)													
養殖とらふぐ(活)	106,322	120,738	94,191	40,934	27,487	17,246	16,173	22,040	23,335	54,235	129,982	282,479	935,163
	301,203,124	316,942,029	221,034,655	96,419,750	67,110,200	44,682,635	46,062,880	64,729,390	68,007,935	156,791,553	364,806,226	827,616,397	2,575,406,774
養殖とらふぐ(メ)	47	191	73			171		381	695	6,692	17		8,268
	45,030	150,120	48,030			136,960		228,860	416,655	11,130,800	13,920		12,170,375
養殖とらふぐ(冷)													
サザエ													
一般魚	1,058	2,961	16,090	20	622	13	3		280	15,001			36,047
	2,878,750	7,411,600	9,752,332	4,700	913,154	153,500	2,000		312,760	8,955,980			30,384,776
加工品				7									7
				19,500									19,500
その他													

資料:市場流通課

特牛市場

上段：数量 kg
下段：金額 円
平均単価： 円/kg

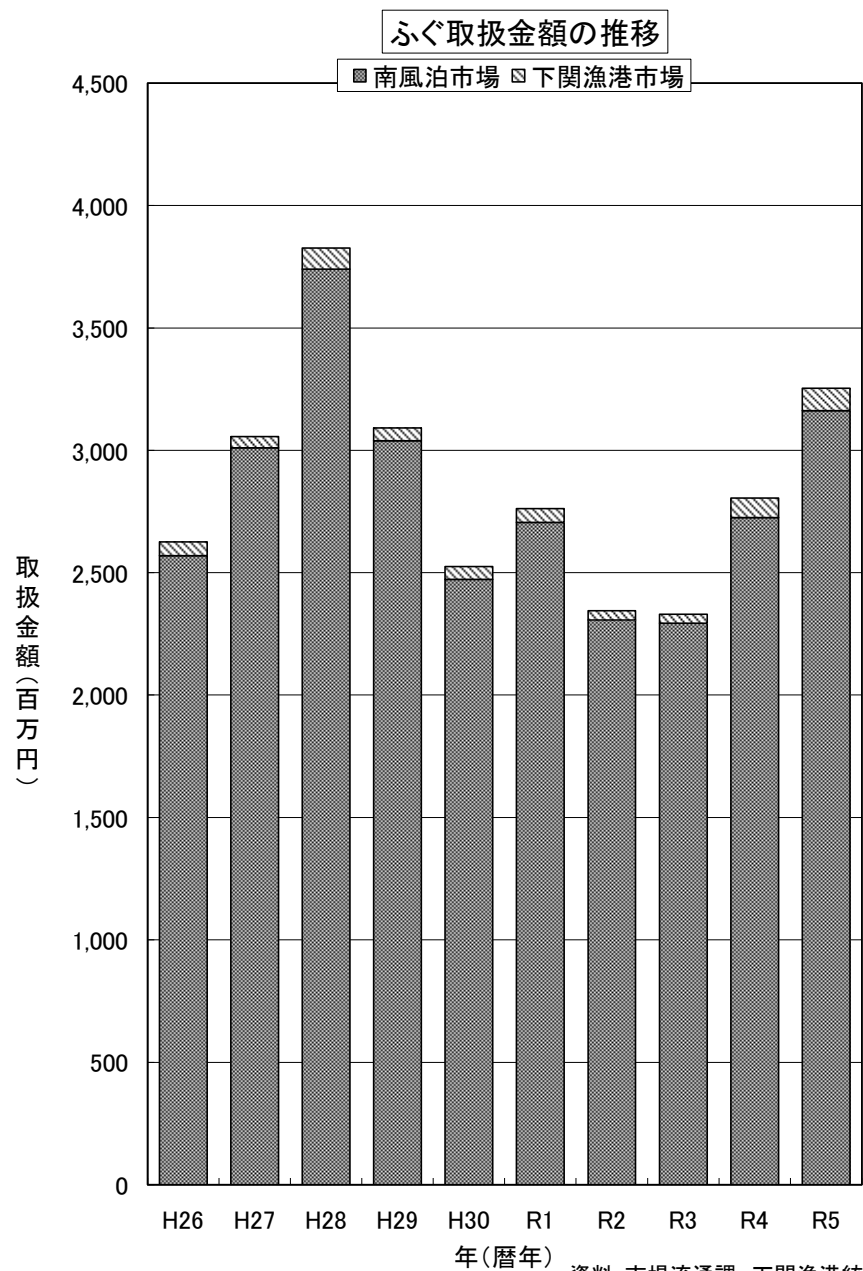
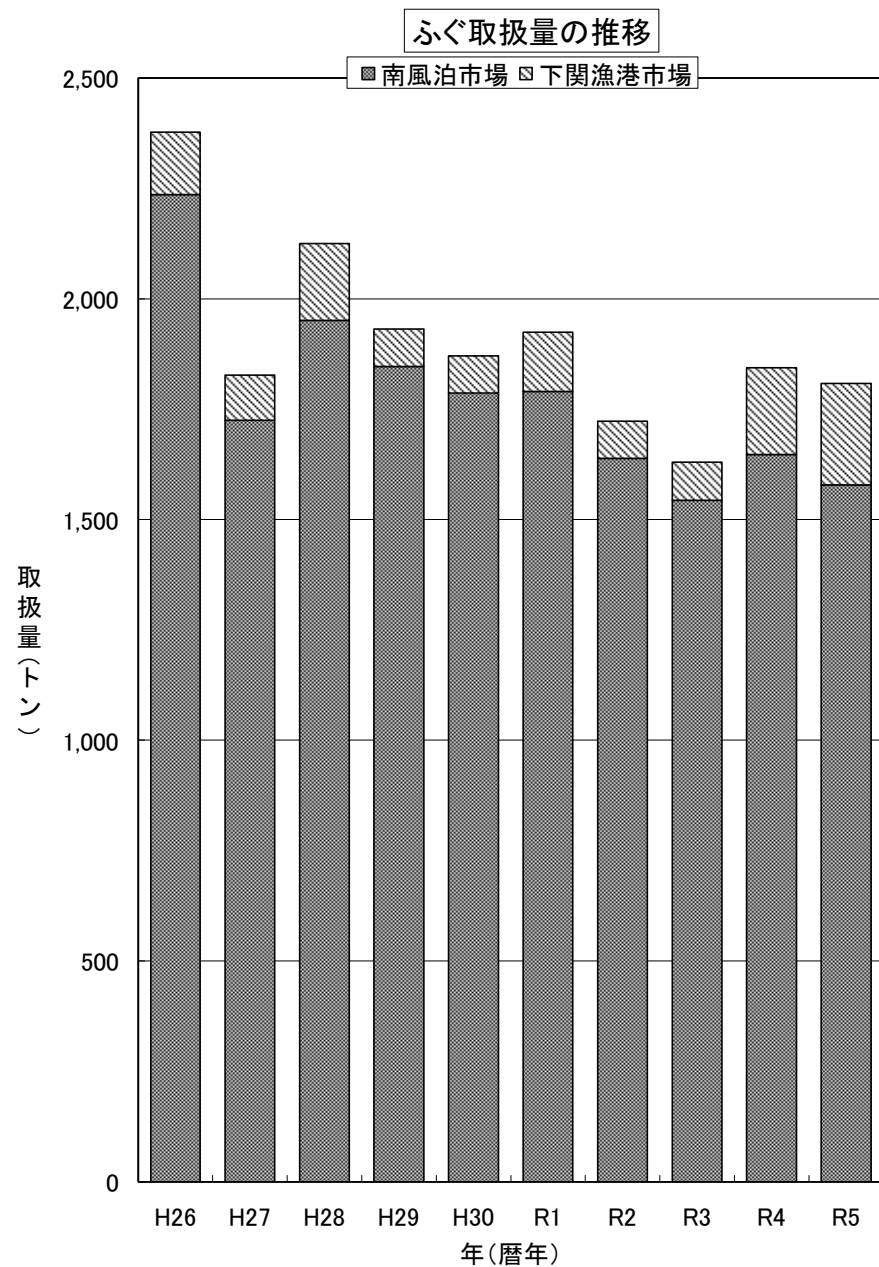
品目	1 月	2 月	3 月	4 月	5 月	6 月	7 月	8 月	9 月	10 月	11 月	12 月	合 計
合 計	16,416	125,448	246,868	126,719	219,851	606,441	400,691	163,041	324,885	254,235	35,704	9,651	2,529,951
平 均 単 価	15,755,418 960	134,470,723 1,072	233,098,160 944	151,999,254 1,200	164,666,358 749	104,290,394 172	79,488,799 198	135,400,831 830	285,721,355 879	237,350,736 934	30,609,468 857	11,675,664 1,210	1,584,527,160 626
け ん さ き い か	20 61,560	870 2,107,944	7,810 15,242,796	45,029 70,979,544	103,878 111,854,952	27,965 31,279,176	28,843 38,689,056	66,200 98,589,204	173,976 258,601,896	105,937 160,431,948	7,040 13,107,744	238 511,380	567,806 801,457,200
す る め い か	3,960 4,806,270	111,660 117,757,962	222,685 198,674,478	69,575 67,148,244	30,647 26,715,690	23,996 21,369,798	4,290 4,175,280	4,190 4,227,606	6,095 5,659,632	36,112 33,972,102	250 264,384	80 90,180	513,540 484,861,626
あ お り い か	4 3,024	2 1,620	2 4,860	51 117,504	237 379,620	268 385,668	9 16,524	3 5,400	29 30,132	101 185,652	35 64,260	22 34,560	763 1,228,824
そ の 他 い か	5 1,620	337 444,312	54 76,032	23 18,144	22 11,340	16 22,680				3 2,484	3 4,320	3 1,620	466 582,552
ふ ぐ 類	18 46,980	103 245,700	141 345,600	60 131,868	48 140,184	36 87,588	19 42,228	19 50,436	54 97,848	75 165,132	20 49,140	15 54,864	608 1,457,568
ぶ り ・ ひ ら ま さ	7,494 5,634,468	5,802 4,458,780	6,744 5,018,004	6,712 4,311,144	2,063 1,549,584	3,467 2,260,440	278 249,804	279 384,264	1,222 1,395,468	4,569 2,908,440	5,805 3,322,944	5,119 4,311,468	49,554 35,804,808
す ず き	25 21,600	451 388,908	235 257,796	120 124,200	94 104,004	38 39,096	7 8,964	11 11,340	9 4,644	22 23,328	13 13,500	42 47,844	1,067 1,045,224
た い	86 87,048	702 634,824	670 655,128	601 633,204	416 461,592	324 340,956	212 222,804	210 234,252	453 420,984	421 466,668	394 501,768	50 83,700	4,539 4,742,928
い わ し 類	192 529,740	211 573,480	285 778,140		75,753 12,797,676	539,788 40,645,184	357,996 27,623,095	84,957 23,550,361	98,820 9,355,889	64,283 28,770,488	17,004 9,529,164	203 542,700	1,239,492 154,695,917
さ ば		2 4,320	82 82,188	26 24,840	314 195,588	4,841 193,104	1,893 105,624	31 18,360	10,197 663,552	1,072 56,592			18,458 1,344,168
あ じ	2 3,240	97 178,416	138 290,844	120 239,868	794 1,084,644	997 1,285,416	499 299,376	316 188,244	19,985 3,842,856	3,865 993,600	555 457,164	244 289,440	27,612 9,153,108
さ わ ら	264 311,688	249 343,980	51 71,064	10 15,120			31 36,180	20 29,052	1,111 168,696	313 231,444	710 631,368	388 522,288	3,147 2,360,880
め ば る	2 5,400	7 8,640	58 84,240	15 32,184	22 48,060		9 20,736						113 199,260
か さ ご	24 26,244	178 329,184	273 517,860	94 153,360	216 369,684	146 227,016	49 82,188	50 96,120	35 54,540	24 43,092	28 47,520	31 37,044	1,148 1,983,852
お こ ぜ	13 35,100	33 97,848	67 204,444	49 135,108	49 171,072	78 241,164	52 165,024	26 94,176	20 54,540	15 52,920	3 15,660	14 54,540	419 1,321,596
き じ は た	9 15,660	74 146,772	126 335,340	79 185,328	199 539,568	168 350,784	151 360,396	107 275,292	146 292,572	210 482,652	136 204,228	34 78,624	1,439 3,267,216
は た 類	14 23,868	65 170,748	86 262,980	93 313,848	149 430,704	107 343,008	101 308,988	132 347,544	132 335,988	101 273,024	54 167,400	44 133,596	1,077 3,111,696
い さ き	48 45,144	179 193,320	679 774,252	589 701,568	1,313 1,466,748	961 1,164,240	1,174 1,450,764	635 803,628	440 503,496	95 90,612	32 30,456	17 13,608	6,162 7,237,836
か わ は ぎ 類	11 10,368	241 248,292	588 601,884	416 440,316	648 608,688	336 365,040	174 196,992	87 124,200	81 111,888	129 146,448	57 70,848	38 48,924	2,806 2,973,888
ち か め き ん と き	96 124,956	183 221,400	395 538,272	89 131,868	12 15,768	2 5,724							777 1,037,988
ひ ら め	121 224,208	273 424,872	224 346,140	213 342,252	267 474,120	172 340,308	33 58,320	12 35,100	29 66,528	54 124,740	178 484,920	144 330,480	1,720 3,251,988
そ の 他 魚 種	1,661 671,868	602 573,696	1,268 1,360,044	951 1,095,984	1,337 1,478,088	897 876,960	432 515,916	493 494,100	10,274 1,695,222	35,913 6,596,866	2,584 641,736	847 693,900	57,259 16,694,380
た こ	4 6,480	15 29,160	15 25,920	73 142,020	71 124,308	147 252,828	136 261,900	74 129,060	77 104,544	4 6,480		3 5,940	619 1,088,640
あ わ び	118 804,384	141 1,000,620	51 367,524	150 1,654,668	59 511,920	67 638,388	169 1,421,064	241 2,019,816	93 793,368	25 154,980	7 62,100	127 1,081,620	1,248 10,510,452
さ ざ え	1,479 1,118,556	1,589 1,163,376	2,223 1,853,172	1,166 1,115,208	1,030 1,164,240	1,582 1,463,832	4,116 3,092,580	4,919 3,512,376	1,606 1,460,592	891 1,168,344	796 938,844	1,545 1,766,664	22,942 19,817,784
に い な													
そ の 他 貝 類			13 15,660	124 101,736	61 56,592	24 27,864	17 61,020	25 112,104	2 6,480	1 2,700		15 13,500	282 397,656
な ま こ	568 628,560	1,119 1,342,201	1,659 2,495,642	24 20,844								386 865,620	3,756 5,352,867
う に	13 417,744	39 1,259,064	85 1,736,532	82 1,561,302	105 1,876,500	4 74,412	1 23,976	4 68,796				2 61,560	335 7,079,886
わ か め		55 26,136	71 16,200										126 42,336
そ の 他 藻 類	165 89,640	169 95,148	90 65,124	185 127,980	47 35,424	15 9,720							671 423,036

資料：市場流通課

4 地方卸売市場別年別ふぐ取扱量・取扱金額

				平均単価: 円/kg										
				平成 26 年	平成 27 年	平成 28 年	平成 29 年	平成 30 年	令和 元年	令和 2 年	令和 3 年	令和 4 年	令和 5 年	
南 風 泊 市 場	本 ふ ぐ	と ら ふ ぐ	ト ン	130	123	127	112	137	114	81	86	124	74	
			千 円	556,885	585,828	664,724	660,337	615,216	537,075	388,869	367,549	457,410	387,440	
			単 価	4,281	4,774	5,229	5,916	4,486	4,707	4,787	4,293	3,693	5,222	
		か ら す ふ ぐ	ト ン	3	6	45	15	5	3	2	0	4	1	
			千 円	6,203	13,537	107,588	28,405	7,825	6,274	4,476	1,834	10,994	1,662	
			単 価	2,115	2,140	2,410	1,845	1,690	2,333	2,428	6,073	2,465	2,955	
		養 殖 と ら ふ ぐ	ト ン	1,343	857	822	1,045	1,129	955	923	719	753	943	
			千 円	1,785,716	2,102,638	2,520,149	2,065,943	1,657,079	1,929,551	1,750,607	1,739,488	2,076,094	2,587,577	
			単 価	1,330	2,453	3,068	1,976	1,467	2,020	1,896	2,419	2,759	2,743	
	小 計	ト ン	1,476	986	993	1,172	1,271	1,072	1,006	805	881	1,018		
		千 円	2,348,804	2,702,003	3,292,460	2,754,685	2,280,120	2,472,899	2,143,952	2,108,871	2,544,497	2,976,679		
		単 価	1,592	2,740	3,315	2,349	1,794	2,307	2,131	2,620	2,889	2,924		
	そ の 他 ふ ぐ	ト ン	760	738	957	674	515	718	632	739	766	560		
		千 円	220,879	308,181	447,445	284,236	193,399	232,423	161,825	184,643	180,808	185,941		
		単 価	291	418	467	422	375	324	256	250	236	332		
	合 計	ト ン	2,236	1,724	1,951	1,847	1,787	1,790	1,638	1,544	1,647	1,578		
		千 円	2,569,683	3,010,184	3,739,905	3,038,921	2,473,518	2,705,323	2,305,778	2,293,515	2,725,305	3,162,620		
		単 価	1,149	1,746	1,917	1,646	1,385	1,511	1,407	1,486	1,655	2,004		
下 関 漁 港 市 場	と ら ふ ぐ	ト ン	2	1	1	2	2	2	2	2	5	4		
		千 円	3,342	2,166	2,413	5,896	5,896	3,888	5,210	4,516	17,630	9,854		
		単 価	1,671	2,166	2,413	2,948	2,948	1,944	2,605	2,258	3,526	2,553		
	そ の 他 ふ ぐ	ト ン	139	102	173	83	82	132	82	84	192	226		
		千 円	53,515	43,350	83,732	46,231	45,674	52,140	33,620	32,256	61,632	81,254		
		単 価	385	425	484	557	557	395	410	384	321	360		
	合 計	ト ン	141	103	174	85	84	134	84	86	197	230		
		千 円	56,857	45,516	86,145	52,127	51,570	56,028	38,830	36,772	79,262	91,109		
		単 価	403	442	495	613	614	418	462	428	402	397		
総 計	本 ふ ぐ	と ら ふ ぐ か ら す ふ ぐ	ト ン	135	130	173	129	144	119	85	88	133	79	
			千 円	566,430	601,531	774,725	694,638	628,937	547,236	398,555	373,899	486,034	398,956	
			単 価	4,195	4,626	4,484	5,385	4,374	4,607	4,685	4,253	3,645	5,075	
		養 殖 と ら ふ ぐ	ト ン	1,343	857	822	1,045	1,129	955	923	719	753	943	
			千 円	1,785,716	2,102,638	2,520,149	2,065,943	1,657,079	1,929,551	1,750,607	1,739,488	2,076,094	2,587,577	
			単 価	1,330	2,453	3,068	1,976	1,467	2,020	1,896	2,419	2,759	2,743	
		小 計	ト ン	1,478	987	994	1,174	1,273	1,074	1,008	807	886	1,022	
			千 円	2,352,146	2,704,169	3,294,873	2,760,581	2,286,016	2,476,787	2,149,162	2,113,387	2,562,127	2,986,533	
			単 価	1,592	2,739	3,314	2,350	1,796	2,306	2,132	2,619	2,892	2,922	
	そ の 他 ふ ぐ	ト ン	899	840	1,130	757	597	850	714	823	958	786		
		千 円	274,394	351,531	531,177	330,467	239,073	284,563	195,445	216,899	242,440	267,195		
		単 価	305	418	470	436	400	335	274	264	253	340		
	合 計	ト ン	2,377	1,827	2,125	1,932	1,871	1,924	1,722	1,630	1,844	1,808		
		千 円	2,626,540	3,055,700	3,826,050	3,091,048	2,525,088	2,761,351	2,344,608	2,330,287	2,804,567	3,253,728		
		単 価	1,105	1,672	1,801	1,600	1,350	1,435	1,361	1,430	1,521	1,800		
	養 殖 と ら ふ ぐ の 割 合				56.5%	46.9%	38.7%	54.1%	60.4%	49.6%	53.6%	44.1%	40.8%	52.2%
	南 風 泊 市 場 で の 養 殖 と ら ふ ぐ の 割 合				60.1%	49.7%	42.1%	56.6%	63.2%	53.4%	56.3%	46.6%	45.7%	59.8%

資料: 市場流通課、下関漁港統計年報



資料: 市場流通課、下関漁港統計年報

1 主な輸入品目（魚介類）

順位	輸 入 品 目	数 量（ト ン） 第 3 類 に 占 め る 割 合		金 額（百 万 円） 第 3 類 に 占 め る 割 合		国 名
第 1 位	すけそうだら（すり身） (0304.94-010)	12,722	24.2%	4,303	12.9%	アメリカ合衆国、ロシア
第 2 位	あさり (0307.71-320)	7,435	14.1%	1,699	5.1%	中華人民共和国、大韓民国
第 3 位	さば (0303.54-000)	3,411	6.5%	1,043	3.1%	英国、アイルランド、ノルウェー、大韓民国
第 4 位	かき (0307.11-000、0307.12-000)	2,289	4.3%	2,375	7.1%	大韓民国
第 5 位	赤貝 (0307.71-310)	2,118	4.0%	1,345	4.0%	中華人民共和国、大韓民国
第 6 位	ふぐ (0302.89-294、0303.89-294)	1,840	3.5%	670	2.0%	中華人民共和国、大韓民国
第 7 位	あわび (0307.81-000、0307.83-000)	1,791	3.4%	5,053	15.1%	大韓民国
第 8 位	ひらめ (0301.99-220)	1,342	2.5%	2,492	7.4%	大韓民国
第 9 位	たら卵 (0303.91-020、0305.20-020)	1,306	2.5%	1,423	4.2%	ロシア、アメリカ合衆国、中華人民共和国
第 10 位	まあじ (0302.45-000、0303.55-000)	553	1.1%	158	0.5%	ニュージーランド、大韓民国
第 10 位 ま で の 合 計		34,807	66.1%	20,561	61.4%	
第 3 類 総 計		52,637	100.0%	33,471	100.0%	

注：1) 国名は、輸入数量の多い順。

資料：財務省貿易統計（門司税関）

2) ()の数字は品目コードを示し、数量及び金額は当該品目コードを集計したもの。

3) 第3類とは、魚並びに甲殻類、軟体動物及びその他の水生無脊椎動物のことをいう。

2 国別主な輸入品目（魚介類）

国 名	輸 入 品 目	数 量（ ト ン ）	金 額（ 百 万 円 ）	品 目 コ ー ド
大 韓 民 国	総 計	13,197	18,949	
	か き	2,289	2,375	(0307.11-000、0307.12-0000)
	あ わ び	1,791	5,053	(0307.81-000、0307.83-000)
	あ さ り	1,775	608	(0307.71-320)
	ひ ら め	1,342	2,492	(0301.99-220)
	赤 貝	529	280	(0307.71-310)
	そ の 他	5,471	8,141	
中 華 人 民 共 和 国	総 計	10,874	3,541	
	あ さ り	5,660	1,091	(0307.71-320)
	ふ ぐ	1,840	669	(0302.89-294、0303.89-294)
	赤 貝	1,589	1,065	(0307.71-310)
	は ま ぐ り	142	72	(0307.71-200)
	い か	89	53	(0307.43-030)
	そ の 他	1,554	591	
ア メ リ カ 合 衆 国	総 計	10,603	4,051	
	すけそうだら（すり身）	9,906	3,487	(0304.94-010)
	た ら の 卵	357	309	(0303.91-020)
	か れ い	116	83	(0304.83-000)
	べ に ざ け	109	103	(0303.11-000)
	すけそうだら	34	18	(0304.75-000)
	そ の 他	81	51	
イ ン ド	総 計	6,523	1,552	
	いとより（すり身）	225	84	(0304.99-993)
	そ の 他	6,298	1,468	
ロ シ ア	総 計	4,255	2,255	
	すけそうだら（すり身）	2,816	816	(0304.94-010)
	た ら の 卵	925	1,072	(0303.91-020)
	ぎ ん ざ け	95	61	(0303.12-010)
	さ け	61	64	(0304.81-000)
	すけそうだら	19	9	(0304.75-000)
	そ の 他	339	233	

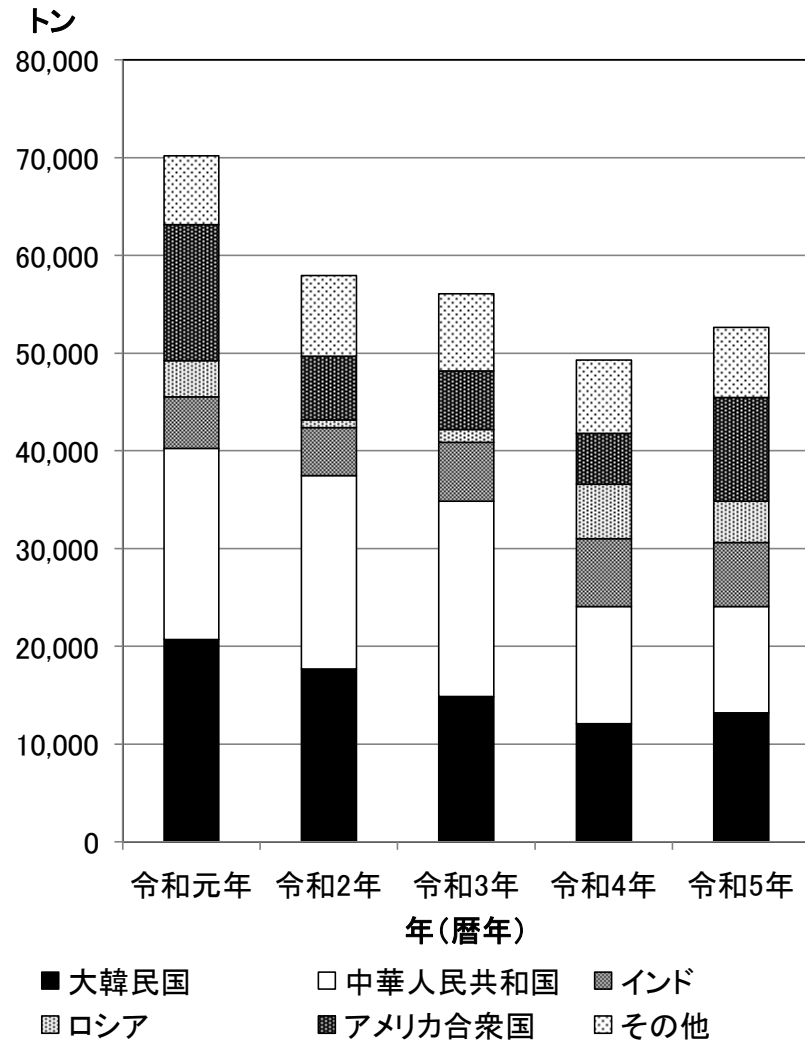
資料：財務省貿易統計（門司税関）

3 国別年別輸入量・輸入金額（魚介類）

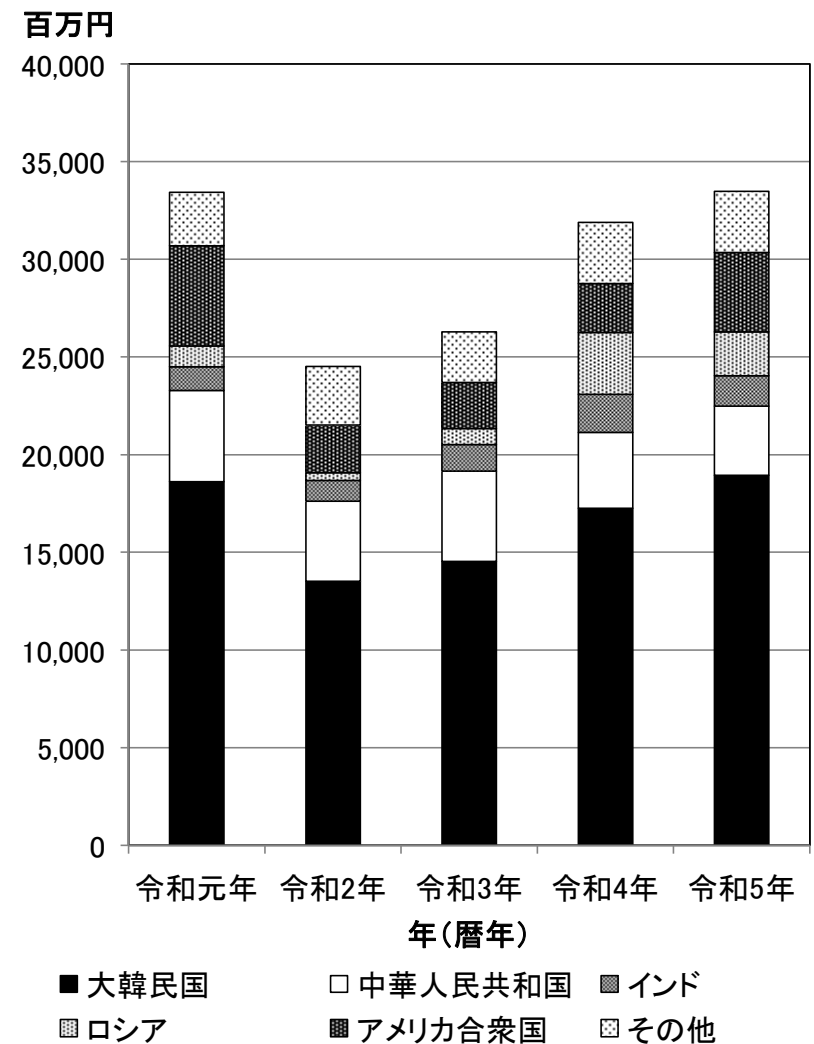
<div> <div></div> <div>年</div> </div> <div> <div>国名</div> <div></div> </div>		平成30年			令和元年			令和2年			令和3年			令和4年			令和5年		
			前年比	構成比		前年比	構成比		前年比	構成比		前年比	構成比		前年比	構成比		前年比	構成比
総計	トン	72,936	86.1%	100.0%	70,175	96.2%	100.0%	57,916	82.5%	100.0%	56,075	96.8%	100.0%	49,291	87.9%	100.0%	52,637	106.8%	100.0%
	百万円	37,378	99.4%	100.0%	33,437	89.5%	100.0%	24,512	73.3%	100.0%	26,299	107.3%	100.0%	31,897	121.3%	100.0%	33,471	104.9%	100.0%
大韓民国	トン	20,180	86.7%	27.7%	20,721	102.7%	29.5%	17,683	85.3%	30.5%	14,856	84.0%	26.5%	12,052	81.1%	24.5%	13,197	109.5%	25.1%
	百万円	19,834	92.7%	53.1%	18,618	93.9%	55.7%	13,520	72.6%	55.1%	14,547	107.6%	55.3%	17,263	118.7%	54.1%	18,949	109.8%	56.6%
中華人民共和国	トン	18,625	77.6%	25.5%	19,541	104.9%	27.8%	19,767	101.2%	34.1%	19,984	101.1%	35.6%	12,006	60.1%	24.4%	10,874	90.6%	20.7%
	百万円	4,560	80.1%	12.2%	4,675	102.5%	14.0%	4,097	87.6%	16.7%	4,621	112.8%	17.6%	3,878	83.9%	12.2%	3,541	91.3%	10.6%
アメリカ合衆国	トン	13,429	83.3%	18.4%	13,906	103.6%	19.8%	6,513	46.8%	11.3%	5,985	91.9%	10.7%	5,183	86.6%	10.5%	10,603	204.6%	20.1%
	百万円	4,373	89.1%	11.7%	5,132	117.4%	15.4%	2,440	47.5%	10.0%	2,361	96.8%	9.0%	2,516	106.6%	7.9%	4,051	161.0%	12.1%
インド	トン	6,715	91.9%	9.2%	5,277	78.6%	7.5%	4,925	93.3%	8.5%	6,037	122.6%	10.8%	6,950	115.1%	14.1%	6,523	93.9%	12.4%
	百万円	1,494	107.7%	4.0%	1,201	80.4%	3.6%	1,073	89.3%	4.4%	1,360	126.7%	5.1%	1,945	143.0%	6.1%	1,552	79.8%	4.6%
ロシア	トン	3,418	88.7%	4.7%	3,698	108.2%	5.3%	803	21.7%	1.4%	1,305	162.5%	2.3%	5,590	428.4%	11.3%	4,255	76.1%	8.1%
	百万円	972	78.0%	2.6%	1,067	109.8%	3.2%	388	36.4%	1.6%	809	208.5%	3.1%	3,171	392.0%	10.0%	2,255	71.1%	6.8%
ノルウェー	トン	1,591	100.0%	2.2%	324	20.4%	0.5%	514	158.6%	0.9%	575	111.9%	1.0%	544	94.6%	1.1%	791	145.4%	1.5%
	百万円	513	93.4%	1.4%	147	28.7%	0.4%	199	135.4%	0.8%	309	155.3%	1.2%	353	114.2%	1.1%	452	128.0%	1.3%
ベトナム	トン	1,439	195.3%	2.0%	1,076	74.8%	1.5%	1,067	99.2%	1.8%	1,340	125.6%	2.4%	1,340	100.0%	2.7%	547	40.8%	1.0%
	百万円	551	160.9%	1.5%	467	84.7%	1.4%	346	74.2%	1.4%	529	152.9%	2.0%	704	133.1%	2.2%	330	46.9%	1.0%
インドネシア	トン	1,600	123.5%	2.2%	921	57.6%	1.3%	1,492	162.0%	2.6%	890	59.7%	1.6%	616	69.2%	1.2%	481	78.1%	0.9%
	百万円	436	132.5%	1.1%	247	56.7%	0.7%	471	190.7%	1.9%	293	62.2%	1.1%	226	77.1%	0.7%	186	82.3%	0.5%
アイルランド	トン	2,928	96.4%	4.0%	1,299	44.4%	1.9%	1,717	132.2%	3.0%	3,222	187.7%	5.8%	2,266	70.3%	4.6%	425	18.8%	0.8%
	百万円	536	86.4%	1.4%	333	62.1%	1.0%	398	119.5%	1.6%	643	161.6%	2.4%	611	95.0%	1.9%	131	21.4%	0.4%
アルゼンチン	トン	1,071	123.1%	1.5%	498	46.5%	0.7%	430	86.3%	0.7%	360	83.7%	0.6%	430	119.4%	0.9%	380	88.4%	0.7%
	百万円	366	131.6%	1.0%	171	46.7%	0.5%	163	95.3%	0.7%	150	92.0%	0.6%	232	154.7%	0.7%	192	82.8%	0.6%
その他	トン	1,941	75.4%	2.6%	2,914	150.2%	4.2%	3,005	103.1%	5.2%	1,521	50.6%	2.7%	2,314	152.1%	4.7%	4,561	197.1%	8.7%
	百万円	3,743	433.8%	10.0%	1,379	36.9%	4.1%	1,417	102.7%	5.8%	677	47.8%	2.6%	998	147.4%	3.1%	1,832	183.6%	5.5%

資料：財務省貿易統計（門司税関）

魚介類輸入量の推移



魚介類輸入金額の推移



資料：財務省貿易統計（門司税関）

下 関 市 水 産 統 計 年 報 2023 年 (令 和 5 年)

発 行 下 関 市

令和 6 年 12 月 発 行

編 集 農 林 水 産 振 興 部 水 産 振 興 課

〒 750-0005 山 口 県 下 関 市 唐 戸 町 4 番 1 号