

# 山口西部消防指令センター(下関) Net119 緊急通報システムの登録方法

## 登録の流れ

ご使用中の携帯通信端末でQRコードを読み取り、空メールを送信してください。QRコードが読み取れない場合、次のアドレス宛てに、空メールを送ってください。

「r.shimonoseki@net119.speecan.jp」



① QRコードから空メール送信



② 申請用 URL を記載したメールが届く

③ URL をクリックして、必要事項を入力し利用申請をする

申請情報入力・編集  
申請者本人

氏名:\*  
フリガナ:\*  
生年月日:\*  
性別: 男  女   
住所:\*  
メールアドレス:\* r12arkm@gmail.com

住所は都道府県名から入力してください。

消防署(管理者)が申請内容を確認し認可

登録内容に問題なし

登録内容に問題あり

④ 登録完了

ID/パスワードが記載されたメールが届く

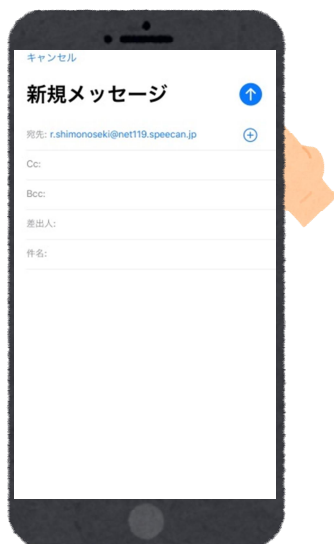


入力内容不備メール受信  
(メールの内容を確認のうえ再度登録申請を行ってください)

## 登録申請画面

### 1. 空メールを送信

QRコードを読み取って出てきたアドレス宛に空メールを送信します。  
QRコードが読み取れない場合はアドレスを直接入力して下さい。



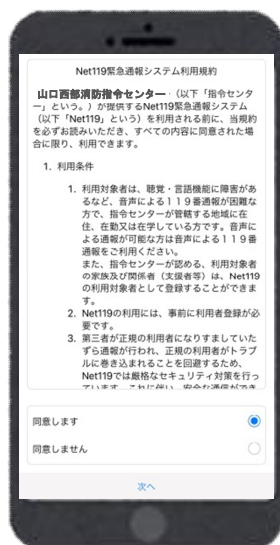
### 2. 申請用 URL 受信

受信したメールを開き、メール中に記載の URL を押します。



### 3. 利用規約を確認

利用規約を確認の上、同意される場合は「同意します」を選択し、「次へ」を押します。



### 4. 氏名及びフリガナを入力

氏名欄に氏名を入力し、フリガナ欄にカタカナでフリガナを入力します。



## 5. 生年月日を入力

生年月日を入力します。  
生年月日欄右側のカレンダーマークを開くと生年月日を選択することもできます。



## 6. 性別を選択

性別を選択肢から選択します。



## 7. 住所を入力

住所を都道府県から入力してください。  
入力後、右の位置アイコンから地図を開きます。



## 8. 地図情報を確認

地図上で正しい位置が表示されていることを確認し、問題がなければ「OK」を押します。  
入力した住所と地図の位置情報がずれている場合は中心点を該当位置まで移動して「OK」を押します。



## 9. 電話番号を入力

電話番号を入力します。  
固定電話の場合は市外局番  
から入力してください。  
FAX 番号の入力は任意です。



申請情報入力・編集

性別: 男  女

住所:\*  
山口県下関市神之町17-1

住所は都道府県名から入力してください。

メールアドレス:\*

電話番号:\*  
090-\*\*\*\*-\*\*\*\*

FAX番号:

申請理由 (障害の内容等) \*

身体障害者手帳の有無\*

確認

## 10. 申請理由を入力

申請理由を入力します。  
音声による会話が困難な理  
由やどこに障害があるのか  
を入力してください。



申請情報入力・編集

申請理由 (障害の内容等) \*  
聴覚障害による難聴で音声による会話が困難

身体障害者手帳の有無\*

筆談の希望の有無\*

既往歴 (現病歴)

かかりつけ医

確認

## 11. 身体障害者手帳の有無を入力

身体障害者手帳の有無を入  
力します。



申請情報入力・編集

申請理由 (障害の内容等) \*  
聴覚障害による難聴で音声による会話が困難

身体障害者手帳の有無\*  
有り

筆談の希望の有無\*

既往歴 (現病歴)

かかりつけ医

確認

## 12. 筆談の有無を入力

災害現場での消防隊や救急  
隊との会話を筆談で希望す  
るかの有無を入力します。



申請情報入力・編集

申請理由 (障害の内容等) \*  
聴覚障害による難聴で音声による会話が困難

身体障害者手帳の有無\*  
有り

筆談の希望の有無\*  
無し

既往歴 (現病歴)

かかりつけ医

確認

### 1.3. 既往歴（現病歴）・かかりつけ医・通勤通学先を入力（任意）


既往歴（現病歴）・かかりつけ医・通勤通学先を入力します。任意入力なので入力しなくても申請は出来ます。



### 1.4. 本人確認書類を撮影

書類1の「開く」を押して、「写真を撮る」を押してカメラを起動します。

本人を確認できる書類を撮影します。（運転免許証・健康保険証・身体障害者手帳など）




## 1.5. よく行く場所を入力（任意）

よく行く場所を入力します。任意入力なので入力しなくても申請は出来  
ます。

①画面右の編集アイコンを押し  
ます。



②「よく行く場所を追加」を  
押します。



③登録名・住所・メモを入力  
後、地図アイコンを開きま  
す。住所は都道府県から入力  
します。



④地図上で正しい位置が表示されて  
いることを確認し、問題がなければ  
「OK」を押します。入力した住所  
と地図の位置情報がずれている場合  
は中心点を該当位置まで移動して  
「OK」を押します。




## 1.6. 緊急連絡先を入力（任意）

緊急連絡先を入力します。任意入力なので入力しなくても申請は出来ます。

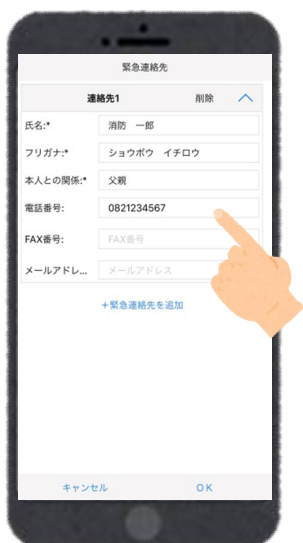
①画面右の編集アイコンを押します。



②「緊急連絡先を追加」を押します。



③緊急連絡先の氏名・フリガナ・本人との関係・電話番号を入力します。



④入力した内容が正しければ「OK」を押します。さらに緊急連絡先を追加したい場合は「緊急連絡先を追加」を押して入力します。




## 17. 確認をする

すべて入力し終えたら「確認」を押します。




## 18. 申請をする

内容を確認し、正しければ「申請」を押します。



## 19. 申請完了


申請が完了すると「リクエストを受付ました。ありがとうございました。」のメッセージが表示されます。



## 利用開始設定画面


### 1. 利用開始通知メール受信

登録申請が許可されると、通報システムのリンクとID・パスワードが記載されたメールが届きます。  
リンクの「NET119 緊急通報システム」を押します。



### 2. ログインする

メールで通知されたIDとパスワードを入力してログインします。



### 3. 通報画面のメニューバーを開く

ログインすると通報画面が表示されます。左上のメニューバーを開きます。



### 4. 通報 URL を表示する

メニューバーから「通報 URL 表示」を選びます。




## 5. 通報ページを新規登録する

「通報ページ新規登録」を押します。



「登録」を押します。



## 6. 通報ページを開く

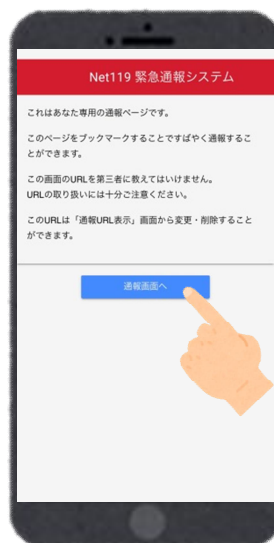
「通報ページへ」を選びます。



## 7. ブックマークする

このページをブックマークします。

※ブックマークの方法は Android、iOS で異なります。



## 登録情報変更の申請画面

### 1. アカウント管理を開く

左上のメニューバーから「アカウント管理」を選びます。



### 2. 登録情報変更申請する

「登録情報修正・利用停止」を選びます。



### 3. 登録情報変更方法案内メールを受信

登録してあるメールアドレス宛てに、登録情報変更の案内メールが届きますので、メール中に記載のURLを押します。



### 4. 編集画面を開く

左下の「編集」を押します。



## 5. 追加・変更する

追加・変更したい部分を編集し、「確認」を押します。

申請情報入力・編集  
利用者情報

ID:\*

利用者氏名:\*  
消防 太郎

フリガナ:\*  
ショウボウ タロウ

生年月日:\*  
1990-10-01

性別: 男  女

住所:\*  
山口県下関市碑之町17-1  
住所は都道府県名から入力してください。

メールアドレス:\*

電話番号:\*

確認

## 6. 申請する

内容を確認し、問題がなければ「申請」を押します。

内容を確認  
利用者情報

ID:

利用者氏名:\* 消防 太郎

フリガナ:\* ショウボウ タロウ

生年月日:\* 1990-10-01

性別:\* 男性

住所:\* 山口県下関市碑之町17-1

メールアドレス...

電話番号:\* 083-233-9119

FAX番号:

申請理由 (障... 聴覚障害による難聴で音声による会話が困難)

身体障害者手帳 有り

戻る 申請

## 7. 申請完了

申請が許可されると、登録情報修正完了通知がメールで届きます。

山口西部消防指令センター  
完了

[NET119] 登録情報修正完了のお知らせ

NET119 登録情報修正完了通知

消防 太郎 様

登録情報修正の申請が確認され、システムの登録情報が修正されましたのでご連絡します

\*本メールはシステムより自動送信しています。本メールにご返信いただいても下関市・美祇市消防指令センターには送信されませんのでご注意ください。

\*このメールにお心当たりがない場合は、お手数をおかけしますが本メールを削除下さいますようお願い申し上げます。

Net119 緊急通報システム

## 利用停止の申請画面

### 1. アカウント管理を開く

左上のメニューバーから「アカウント管理」を選びます。



### 2. 登録情報変更申請する

「登録情報修正・利用停止」を選びます。



### 3. 登録情報変更方法案内メールを受信

登録してあるメールアドレス宛てに、登録情報変更の案内メールが届きますので、メール中に記載のURLを押します。



### 4. 利用停止を申請する

右下の「利用停止」を押します。



## 5. 利用停止の確認

「利用を停止しますがよろしいですか?」と表示されますので、「OK」を選択します。



## 6. 申請完了

利用停止のお知らせがメールで届きます。



## 注意事項

- 「net119.speecan.jp」このドメインからのメールを拒否しないように設定してください。メールが受信できないと登録・変更・利用停止の申請ができません。
- 登録後のメールアドレスの変更は「アカウント管理」の「登録メールアドレス変更」から変更設定を行ってください。

## お問い合わせ先

〒750-0014 山口県下関市岬之町 17 番 1 号  
下関市消防局 情報指令課 (山口西部消防指令センター)  
電話番号：083-233-9119  
F A X：083-224-0119  
メールアドレス：sbjohosh@city.shimonoseki.yamaguchi.jp