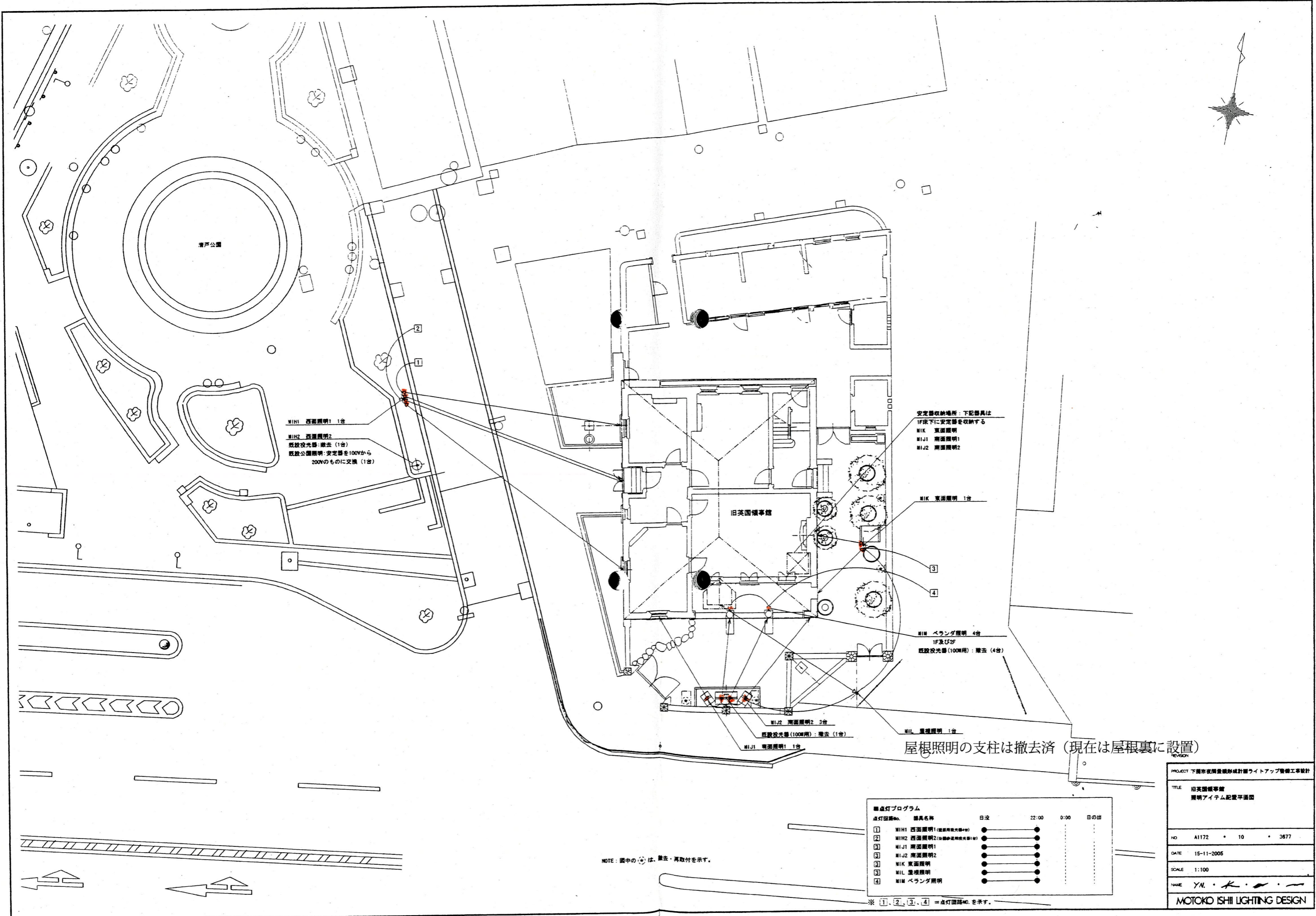
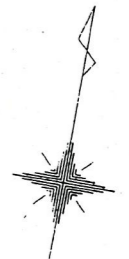


REVISION							
PROJECT	平成18年度下関市夜間景観形成ライトアップ整備工事						
TITLE	亀山八幡宮 照明アイテム配置平面図						
NO.	A1197	02	3809				
DATE	28-9-2006						
SCALE	1:200 1:100						
NAME	Y.N. K.						
MOTOKO ISHII LIGHTING DESIGN							

※図中の[5]~[10]は、点灯回路NO.を示す。

※図中の[1]~[4]は、点灯回路NO.を示す。

建築住宅課長 主幹 補佐 主査 係長 主任 設計



MIH1 西面照明1 1台
 MIH2 西面照明2
 既設投光器:撤去 (1台)
 既設公園照明:安定器を100Vから200Vのものに交換 (1台)

安定器収納場所:下記器具は1F床下に安定器を収納する
 MIK 東面照明
 MIJ1 南面照明1
 MIJ2 南面照明2

MIK 東面照明 1台

MIM ベランダ照明 4台
 1F及び2F
 既設投光器(100W用):撤去 (4台)

MIJ2 南面照明2 3台
 既設投光器(100W用):撤去 (1台)
 MIJ1 南面照明1 1台

屋根照明の支柱は撤去済 (現在は屋根裏に設置)

NOTE: 図中の ⊕ は、撤去・再取付を示す。

照明灯プログラム

点灯回路No.	器具名称	日没	22:00	0:00	日の出
①	MIH1 西面照明1 (既設投光器4台)	●	●	●	●
②	MIH2 西面照明2 (既設投光器1台)	●	●	●	●
③	MIJ1 南面照明1	●	●	●	●
④	MIJ2 南面照明2	●	●	●	●
⑤	MIK 東面照明	●	●	●	●
⑥	MIL 屋根照明	●	●	●	●
⑦	MIM ベランダ照明	●	●	●	●

※ ①、②、③、④ = 点灯回路No.を示す。

PROJECT 下関市役所業務形設計画ライトアップ整備工事設計

TITLE 旧英国領事館
照明アイテム配置平面図

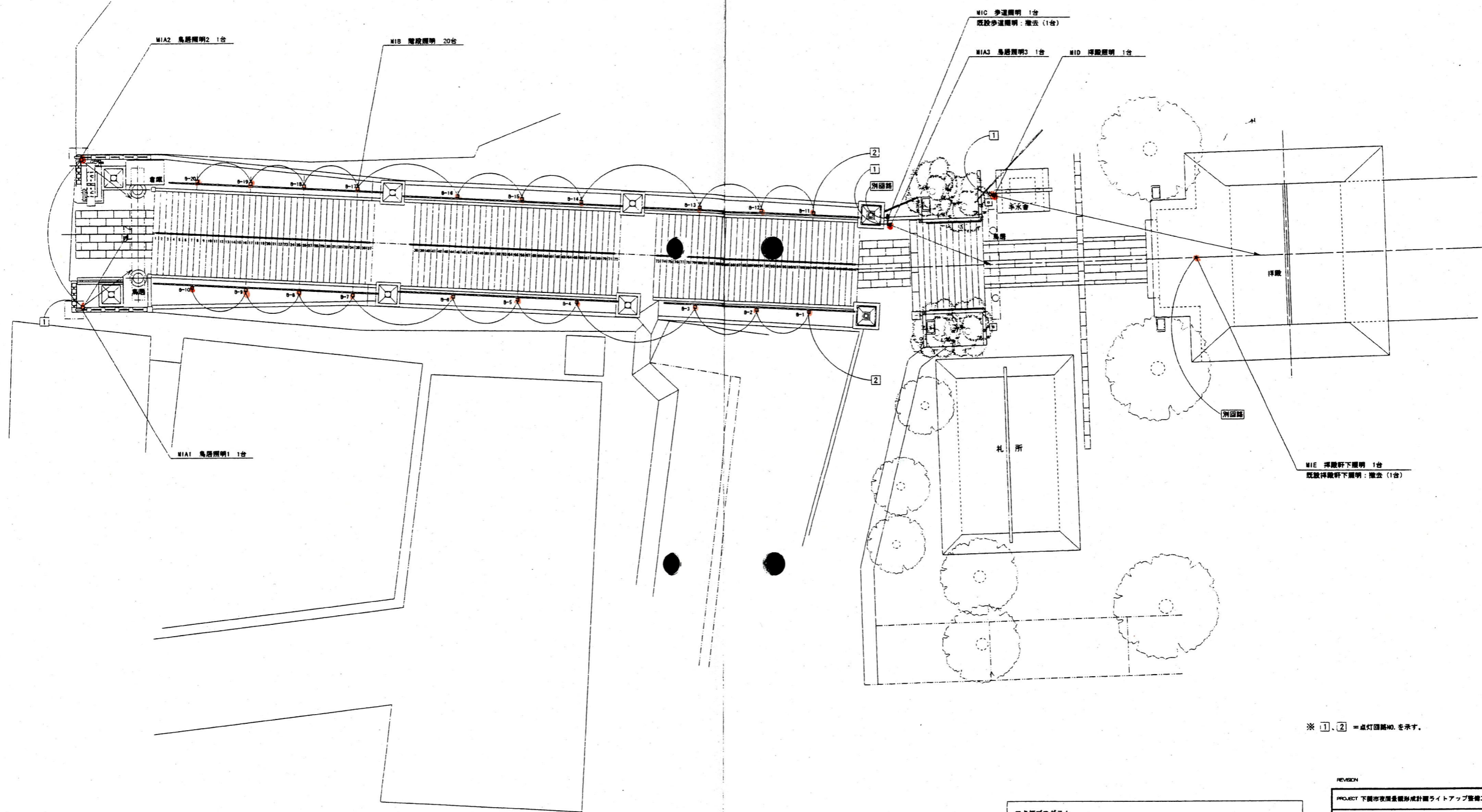
NO A1172 * 10 * 3877

DATE 15-11-2005

SCALE 1:100

NAME Y.M. K.S. S.

MOTOKO ISHII LIGHTING DESIGN



MIA2 鳥居照明2 1台

MIB 階段照明 20台

MIC 歩道照明 1台
既設歩道照明：撤去 (1台)

MIA3 鳥居照明3 1台

MID 拝殿照明 1台

MIA1 鳥居照明1 1台

MIE 拝殿軒下照明 1台
既設拝殿軒下照明：撤去 (1台)

※ ①、② = 点灯回路NO.を示す。

点灯プログラム

点灯回路No.	器具名称	日没	22:00	0:00	日の出
①	MIA1 鳥居照明1	●	●	●	●
②	MIA2 鳥居照明2	●	●	●	●
③	MIA3 鳥居照明3	●	●	●	●
④	MIB 階段照明	●	●	●	●
⑤	MID 拝殿照明	●	●	●	●
⑥	MIC 歩道照明	●	●	●	●
⑦	MIE 拝殿下照明	●	●	●	●

----- 既存の点灯回路により制御を行う

REVISION

PROJECT	下関市夜間景観形成計画ライトアップ整備工事設計
TITLE	大歳神社 照明アイテム配置平面図
NO.	A1172 * 03 * 3670
DATE	15-11-2005
SCALE	1:100
NAME	Y.N. * K. * S. * M.
MOTOKO ISHII LIGHTING DESIGN	