

## 別紙 1

# 仕 様 書

### 1 件 名

日 和 山 浄 水 場 2 号 緩 速 ろ 過 池 ろ 過 弁 修 繕

### 2 工 事 場 所

下 関 市 長 崎 中 央 町 7 番 1 号 下 関 市 上 下 水 道 局 日 和 山 浄 水 場

### 3 修 繕 内 容

日 和 山 浄 水 場 2 号 緩 速 ろ 過 池 の ろ 過 弁 が 動 作 不 良 に よ り 閉 止 で き な い た め 、 取 替 す る も の 。

- |  |     |
|--|-----|
| ( 1 ) 足 場 設 置 工  | 1 式 |
| ( 2 ) 既 設 ろ 過 弁 の 撤 去<br>( φ 250 水 道 用 ダ ク タ イ ル 鋳 鉄 仕 切 弁 ) | 1 基 |
| ( 3 ) ろ 過 弁 の 搬 出 及 び 搬 入                                    | 1 式 |
| ( 4 ) 新 設 ろ 過 弁 の 据 付<br>( φ 250 手 動 式 更 新 バ タ フ ラ イ 弁 )     | 1 基 |

### 4 材 料 仕 様 ( 参 考 )

- ( 1 ) 製 造 メ ー カ : 前 澤 工 業 株 式 会 社
- ( 2 ) 機 器 名 称 : 手 動 式 更 新 バ タ フ ラ イ 弁 ( 丸 ハ ン ド ル 付 )
- ( 3 ) 最 高 使 用 圧 力 : 0.75MPa
- ( 4 ) フ ラ ン ジ 型 式 : JWWA B138 準 拠
- ( 5 ) 面 間 寸 法 : 380 mm JWWA B138 準 拠
- ( 6 ) 口 径 : 250 mm
- ( 7 ) 本 体 内 面 塗 装 : エ ポ キ シ 樹 脂 粉 体 塗 装
- ( 8 ) 本 体 外 面 塗 装 : エ ポ キ シ 樹 脂 粉 体 塗 装
- ( 9 ) 交 換 部 品 : フ ラ ン ジ 用 SUS 六 角 ボ ル ト ・ ナ ッ ト ( M22×95 ) 16 組  
フ ラ ン ジ 用 ガ ス ケ ッ ト ( 全 面 、 SBR ) 2 枚

### 5 完 了 期 日

令 和 9 年 ( 2027 年 ) 1 月 29 日 ( 金 ) ま で

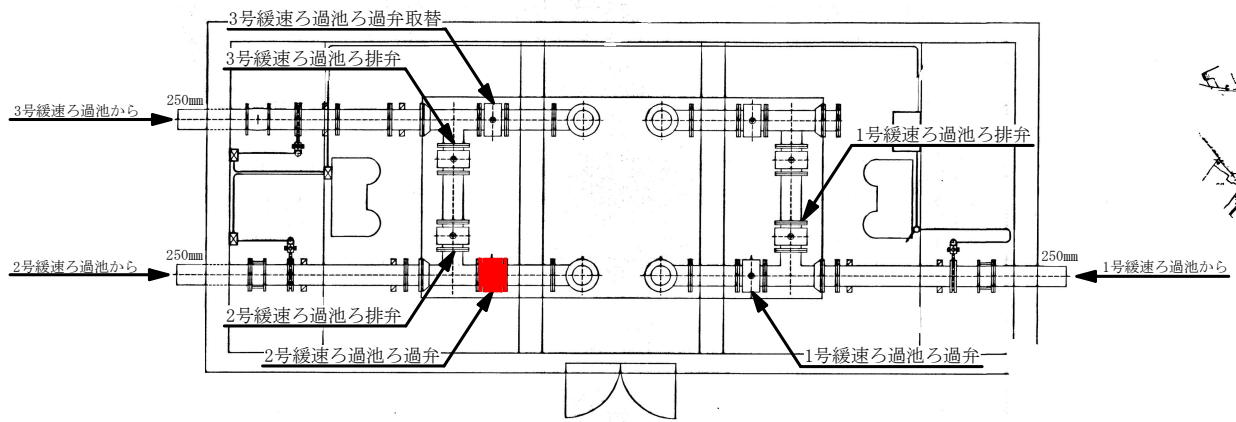
## 6 提出書類

- (1) 材料仕様書
- (2) 作業工程表
- (3) 作業写真(作業前、作業中及び作業後)
- (4) 修繕完了届
- (5) その他下関市上下水道局(以下「局」という。)担当者が指示するもの

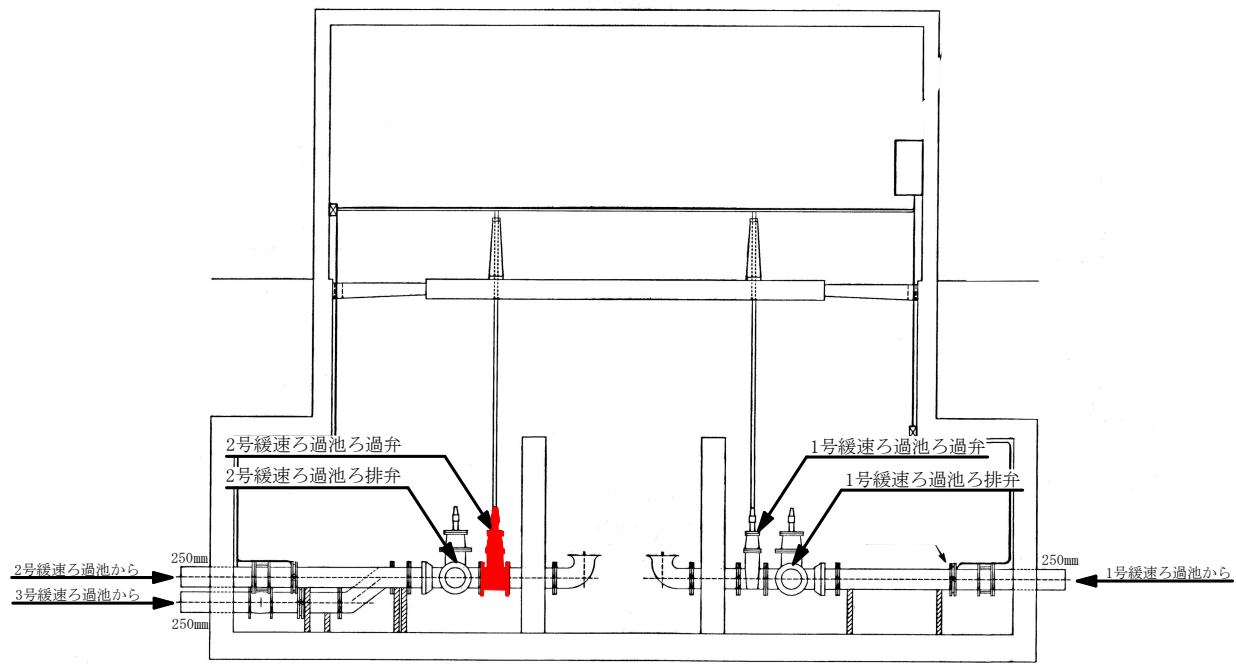
## 7 注意事項

- (1) 着手に当たり、作業日、使用材料、作業方法等について局担当者と事前に協議をすること。
- (2) 作業については、原則として、閉庁日を除いた日の8時30分から17時までの間に行うこと。
- (3) 作業に当たり、関係法令等を遵守すること。
- (4) 作業中、既設構造物その他の工作物を破損し、又は損傷を与えた場合は、直ちに局担当者に報告し、局担当者の指示により受注者において原形復旧等すること。
- (5) 廃棄物等は、関係法令に従い適正に処分すること。
- (6) 作業に携わる者は、検便を実施し、異常のないことを証明する書類を作業に着手する前に局担当者に提出すること。検査項目は、赤痢菌、腸チフス菌、パラチフス菌、サルモネラ及びO-157とする。
- (7) 作業場所は、水道施設用地であることを十分に認識し、使用機器の油漏れによる用地内の汚損がないよう、衛生面に注意すること。
- (8) 本仕様書に定めのない事項又は疑義がある場合は、局担当者及び受注者と協議の上、決定するものとする。

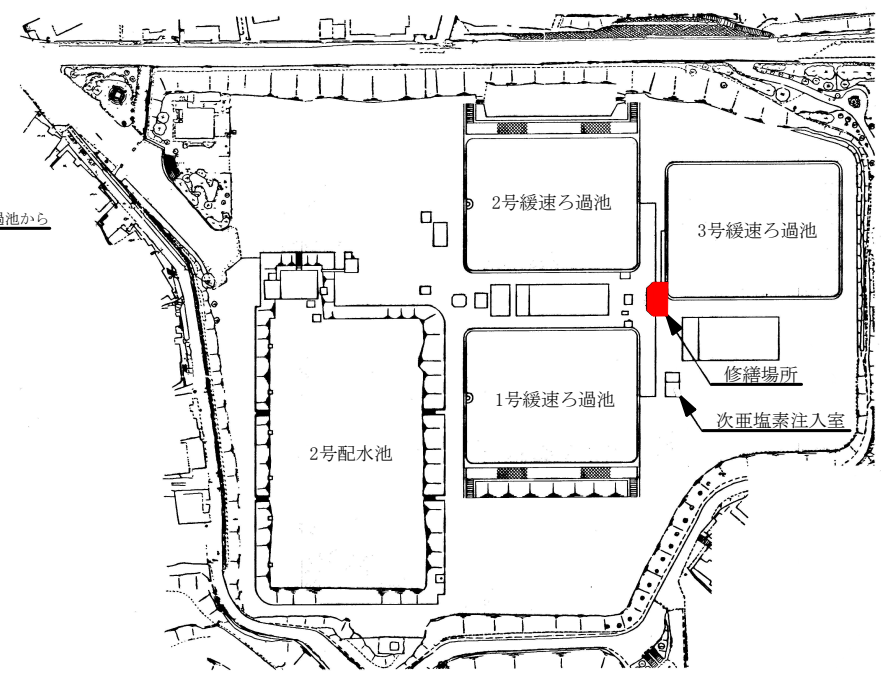
ろ過調節井平面図



ろ過調節井断面図



日和山浄水場内位置図



※ろ過弁撤去・据付に伴い、足場を設置すること。

修繕名	日和山浄水場 2号緩速ろ過池ろ過弁修繕		
図面名	ろ過調節井平面図, ろ過調節井断面図, 位置図		
作成年度	令和8年度	修繕番号	—
縮尺	Free	図面番号	—