

納入スケジュール表（令和8年度前期）

単位：枚

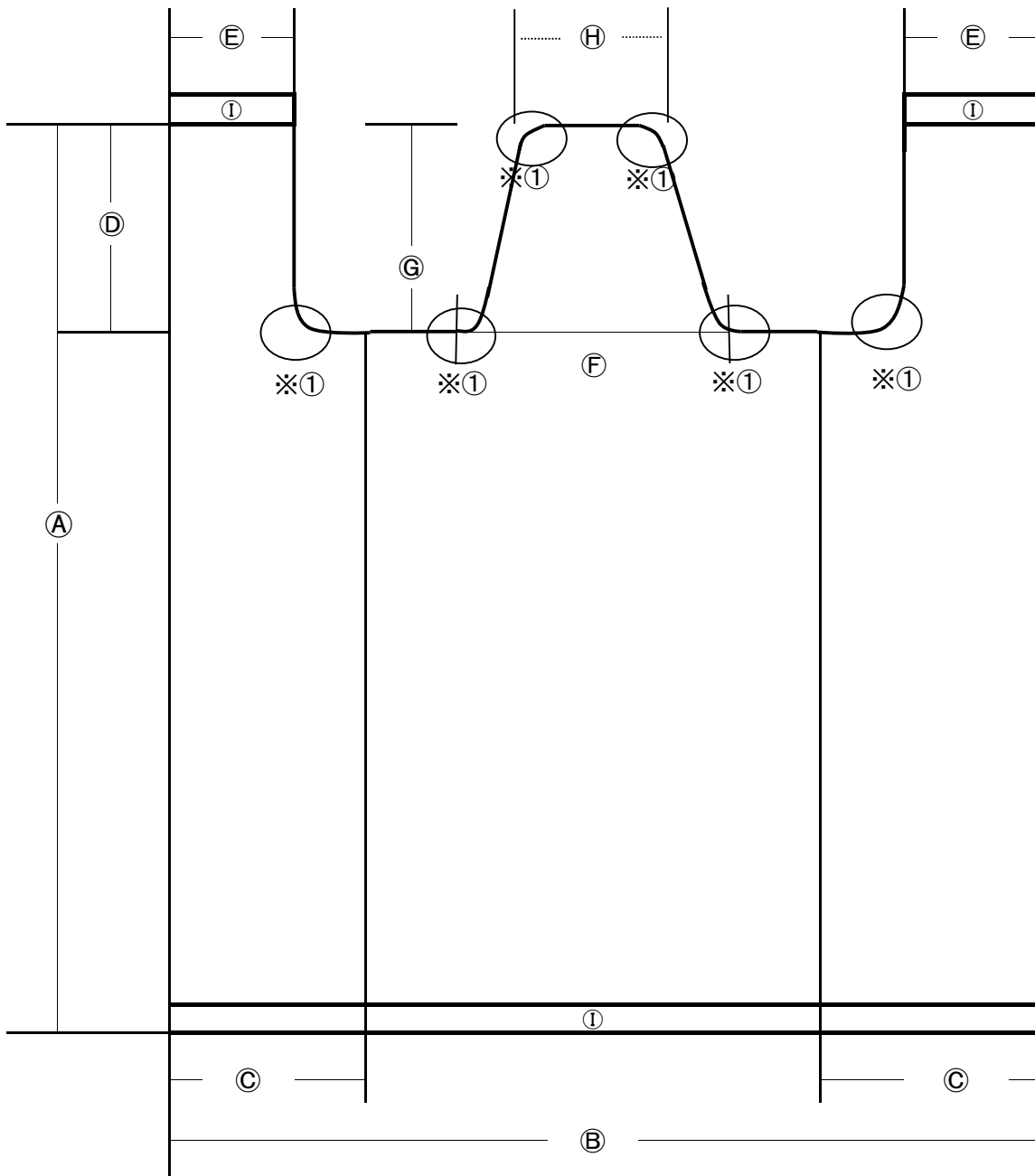
区分	期	第 1 期	ケース	第 2 期	ケース	第 3 期	ケース	合計	ケース
	納期	8月21日		9月25日		10月23日			
燃やせるごみ※	大	400,000	4,000	600,000	6,000	600,000	6,000	1,600,000	16,000
	中	400,000	4,000	700,000	7,000	700,000	7,000	1,800,000	18,000
	小	400,000	4,000	600,000	6,000	600,000	6,000	1,600,000	16,000
	特小	400,000	4,000	300,000	3,000	300,000	3,000	1,000,000	10,000
びん・缶	中	40,000	400					40,000	400
	小	60,000	600					60,000	600
ペットボトル	大	200,000	2,000					200,000	2,000
	中	200,000	2,000					200,000	2,000
容器包装 (プラスチック製)	大	300,000	3,000					300,000	3,000
	中	300,000	3,000					300,000	3,000
	小	100,000	1,000					100,000	1,000
燃やせないごみ		50,000	500					50,000	500
合 計		2,850,000	28,500	2,200,000	22,000	2,200,000	22,000	7,250,000	72,500

注意事項

- 1 表中の各期までに納品枚数を下関市が指定する場所に納入すること。
- 2 支払は各期ごとに行うため、各期ごとに業務完了報告書と請求書を提出すること。

別記 2

・袋の原版について（参照）



単位mm

	(A)	(B)	(C)	(D)	(E)	(F)	(G)	(H)	(I)
45 ^{リットル} (大)	830	470	90	180	75	140	180※2	70	※3
30 ^{リットル} (中)	725	390	90	150	57.5	120	150※2	60	※3
18 ^{リットル} (小)	625	360	70	150	45	120	150※2	60	※3
10 ^{リットル} (特小)	525	290	55	150	40	90	150※2	50	※3

※1 原則上記の寸法とするが、最終的に市の承認を得ること。

※2 ③部分の長さは④と同じ長さか、もしくは④に近い長さとする（許容差30mm以内）

※3 ヒートシール部の幅は5mm～20mmを目安とし、底抜けのないようにすること。

※4 袋の角にあたる部分は指定ごみ袋が裂けるのを防ぐため、取手のU形部分の※①の箇所は、丸みを帯びた形状とする。

※5 取手のU形部分の傷が、裂けの原因となる場合があるため、カッティング及び刃の状態には細心の注意をすること。

別記3-①

・指定ごみ袋の文字の内容

1. 燃やせるごみ用指定ごみ袋(大の文字のみ容量により大、中、小、特小となります)

<p>(大)</p> <p>袋の口はしっかり結びましょう</p>	
<p>燃やせるごみ用(大) (生ごみ・紙くず・草木・皮革・木くずなど) ごみの例示(ベトナム語) ごみの例示(英語) ごみの例示(中国語) ごみの例示(ハングル語)</p>	
 しものせき	<p>証紙</p> <p>別記5参照</p>
<p>下関市指定ごみ袋</p>	
<p>商店・病院・会社・飲食店等の事業所のごみは市では収集 しませんので、ごみステーションには出さないください。</p>	
<p>ごみ出しについてのお願い</p>	
<p>○ごみ出し日時：地区ごとに市が指定した曜日、指定した時間 までにごみステーションに出してください。</p>	
<p>○方法</p> <ol style="list-style-type: none">1. 生ごみはよく水を切って入れてください。2. とがった物(竹串など)、鋭利な物は袋が破れないよう工夫して 出してください。3. 在宅医療廃棄物で注射針など鋭利な物は、医療機関などに持ち 込んでください。4. 袋の口はしっかり結びましょう。5. 資源物(新聞等・びん・缶・ペットボトル・プラスチック製容器 包装)は、資源ごみの日に出してください。	
<p>警告表示(別記4の1参照)</p>	
<p>(商品コード) 8-A</p>	

上記は袋の印刷面の表記で、袋全体の形状ではありません。

※ 袋の色は赤色、文字色は黒色になります。

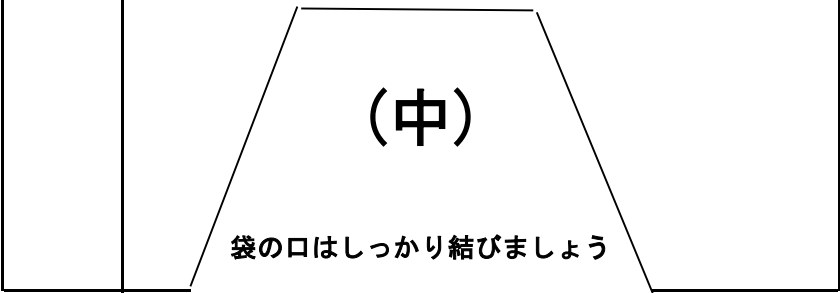




※ スケールは、大袋及び中袋のみの印刷になります。

(目盛は5cm刻みで付け、10cmの目盛部分は長くすること。全長50cmとすること。)

別記3-②

・指定ごみ袋の文字の内容

2. 資源ごみ用（びん・缶）指定ごみ袋（中の文字のみ容量により中、小となります）


			
<h3>資源ごみ用(大)</h3> <p>(びん・缶) ごみの例示(ベトナム語) ごみの例示(英語) ごみの例示(中国語) ごみの例示(ハングル語)</p>			
	<h2>下関市指定ごみ袋</h2> <div style="border: 1px solid black; width: 100px; height: 30px; margin: 10px auto;"></div>		
<table border="1" style="width: 100%;"><tr><td style="text-align: center;">証紙</td></tr><tr><td style="text-align: center;"></td></tr></table>		証紙	
証紙			
			
<div style="border: 2px solid black; padding: 5px; margin: 10px auto; width: 80%;"><p>商店・病院・会社・飲食店等の事業所のごみは市では収集 しませんので、ごみステーションには出さないでください。</p></div> <p style="text-align: center;">ごみ出しについてのお願い</p> <p>○ごみ出し日時：地区ごとに市が指定した曜日、指定した時間 までにごみステーションに出してください。</p> <p>○方法</p> <ol style="list-style-type: none">1. 中身は完全に使い切ってすすぎ洗いしましょう。2. とがった物、鋭利な物は袋が破れないよう工夫して出してください。3. スプレー缶は、中身を完全に使い切り、穴を開けずに「有害ごみ」で出してください。4. 袋の口はしっかり結びましょう。5. 燃やせるごみ・他の資源物（新聞等・ペットボトル・プラスチック製容器包装）は、中に入れないでください。			
<div style="border: 1px solid black; padding: 5px; margin: 10px auto; width: 80%;"><p>警告表示（別記4の1参照）</p></div>			
<p>(商品コード) 8-A</p>			

上記は袋の印刷面の表記で、袋全体の形状ではありません。
※ 袋の色は黄色、文字色は黒色になります。

別記3-③

・指定ごみ袋の文字の内容

3. 資源ごみ用（ペットボトル）指定ごみ袋（大の文字のみ容量により大、中、小となります）

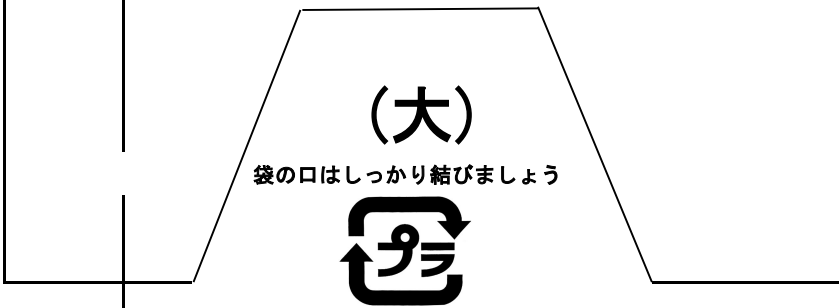





<p>(大)</p> <p>袋の口はしっかり結びましょう</p>  <p>PET</p> <p>資源ごみ用(大)</p> <p>(ペットボトル)</p> <p>ごみの例示(ベトナム語)</p> <p>ごみの例示(英語)</p> <p>ごみの例示(中国語)</p> <p>ごみの例示(ハンゲル語)</p>			
 <p>しものせき</p>	<p>下 関 市 指 定 ご み 袋</p> <table border="1" style="margin-left: auto; margin-right: auto;"><tr><td style="text-align: center;">証 紙</td></tr><tr><td style="text-align: center;"> 別記5参照</td></tr></table>	証 紙	 別記5参照
証 紙			
 別記5参照			
<p>ごみ出しについてのお願い</p> <p>○ごみ出し日時：地区ごとに市が指定した曜日、指定した時間までにごみステーションに出してください。</p> <p>○方法</p> <ol style="list-style-type: none">1. 中身は完全に使い切ってすすぎ洗いしましょう。2. ふたとラベルは取ってプラスチック製容器包装用指定袋に入れてください。ペットボトルは横に押しつぶして出しましょう。3. 袋の口はしっかり結びましょう。4. 燃やせるごみ・他の資源物（新聞等・びん・缶・プラスチック製容器包装）は、中に入れてください。			
<p>警告表示（別記4の1参照）</p>			
<p>(商品コード) 8-A</p>			

上記は袋の印刷面の表記で、袋全体の形状ではありません。
※ 袋の色は桃色、文字色は黒色になります。

別記3-④

・指定ごみ袋の文字の内容

4. 資源ごみ用(プラスチック製容器包装) 指定ごみ袋(大の文字のみ容量により大、中、小となります。)

			
資源ごみ用(大) (プラマーク容器包装) (ボトル類・カップ類・トレイ類・ケース類・袋類など) ごみの例示(ベトナム語) ごみの例示(英語) ごみの例示(中国語) ごみの例示(ハングル語)			
 しものせき	下関市指定ごみ袋 		
<table border="1" style="margin-left: auto; margin-right: auto;"><tr><td style="text-align: center;">証紙</td></tr><tr><td style="text-align: center;"> 別記5参照</td></tr></table>		証紙	 別記5参照
証紙			
 別記5参照			
<div style="border: 1px solid black; padding: 5px;">商店・病院・会社・飲食店等の事業所のごみは市では収集 しませんので、ごみステーションには出さないでください。</div> <p style="text-align: center;">ごみ出しについてのお願い</p> <p>○ごみ出し日時：地区ごとに市が指定した曜日、指定した時間 までにごみステーションに出してください。</p> <p>○方法</p> <ol style="list-style-type: none">1. 中身は完全に使い切ってすすぎ洗いしましょう。2. とがった物、鋭利な物は袋が破れないよう工夫して出してください。3. 在宅医療廃棄物は、中に入れないでください。 注射針など鋭利な物は、医療機関などに持ち込んでください。 それ以外の物は、燃やせるごみに出してください。4. おもちゃ・文具、雑貨品などのプラスチック製品本体は、「燃やせないごみ」(戸別収集)として出してください。5. 袋の口はしっかり結びましょう。6. 燃やせるごみ・他の資源物(新聞等・びん・缶・ペットボトル)は、中に入れないでください。7. この指定ごみ袋に「プラスチック製容器包装」を入れてください。			
<div style="border: 1px solid black; padding: 5px;">警告表示(別記4の1参照)</div>			
(商品コード) 8-A			

上記は袋の印刷面の表記で、袋全体の形状ではありません。
※ 袋の色は青色、文字色は黒色になります。

別記3-⑤


・指定ごみ袋の文字の内容

5. 燃やせないごみ用指定ごみ袋

袋の口はしっかり結びましょう

燃やせないごみ用


(陶磁器類・金属くず・ガラスくずなど)
 ごみの例示(ベトナム語)
 ごみの例示(英語)
 ごみの例示(中国語)
 ごみの例示(ハングル語)



証紙

下関市指定ごみ袋

しものせき



燃やせないごみを出す際は、粗大ごみ等受付センター
(254-5380)で、事前に受付を行ってください。

①、② どちらかを 必ず記入して ください。	①申込者氏名
	②受付番号

排出前にチェック！ ※守れていない場合は、収集されないことがあります。

市では収集できないごみ（パソコン、消火器など）は入っていませんか？
有害ごみ（蛍光灯、乾電池、ライターなど）は入っていませんか？
重さ10kgを超えていませんか？
真ん中の結び目は結んでいますか？
包丁や割れたガラスは包んで「キケン」と書いていますか？
持ち手の長さを超える物は入っていませんか？

その他の注意事項

品質表示（別記4の2参照）	警告表示（別記4の1参照）
---------------	---------------

(商品コード)
8-A

上記は袋の印刷面の表記で、袋全体の形状ではありません。

※ 申込者欄と受付番号欄は、薄いだいたい色で塗りつぶすこと。


※ 袋の色は透明、文字色はだいたい色になります。

※ スケールの目盛は5cm刻みで付け、10cmの目盛部分は長くすること。全長50cmとすること。

別記 4

1. 警告表示について
(製造物責任法(平成6年法律第85号)に基づく表示について、表示例を参考に適正に表示を行うこと)

取り扱い上の注意

	警告	● この袋は、幼児や子どもにとって窒息などの危険が伴うものです。幼児や子どもの手の届くところに置かないでください。
	注意	● 突起物のあるものを入れると材質上破れることがありますので、ご注意ください。 ● 可燃物ですので、火のそばに置かないでください。 ● 摩擦により衣服に色がつく場合がありますので、こすらないようにしてください。

2. 品質表示について
(家庭用品品質表示法に基づく表示について、表示例を参考に適正に表示を行うこと)


家庭用品品質表示法に基づく表示	
原料樹脂	ポリエチレン
耐冷温度	-30℃
枚数	10枚
寸法	外形 ○○×○○mm 厚さ ○○mm
取り扱い上の注意	火のそばや直射日光を避けて保管してください。
表示者	氏名・名称 住所 電話番号

3. JANコードについて


種類	サイズ	国コード	メーカーコード				アイテムコード				CD		
燃やせるごみ用 (赤色)	大	4 9	0	8	1	5	6	1	0	1	1	1	3
	中	4 9	0	8	1	5	6	1	0	1	1	0	6
	小	4 9	0	8	1	5	6	1	0	1	0	9	0
	特小	4 9	0	8	1	5	6	0	0	1	0	8	6
びん・缶用 (黄色)	中	4 9	0	8	1	5	6	1	0	2	0	8	0
	小	4 9	0	8	1	5	6	1	0	2	0	7	3
ペットボトル用 (桃色)	大	4 9	0	8	1	5	6	1	0	3	0	9	4
	中	4 9	0	8	1	5	6	1	0	3	0	8	7
	小	4 9	0	8	1	5	6	1	0	3	0	7	0
プラスチック製容器 包装用(青色)	大	4 9	0	8	1	5	6	1	0	4	0	9	1
	中	4 9	0	8	1	5	6	1	0	4	0	8	4
	小	4 9	0	8	1	5	6	1	0	4	0	7	7
燃やせないごみ用(透明)		4 9	0	8	1	5	6	1	0	5	0	1	2

別記 5

1. 燃やせるごみ用、びん・缶用、ペットボトル用、プラスチック製容器包装用の証紙の印字内容

大きさ	縦4cm、横4cm
地色	指定ごみ袋の印刷と同色
文字色	黒色
市章の色	黒色
形式	<div style="border: 1px solid black; padding: 10px; text-align: center;"> <p>下関市 ごみステーション収集処理証紙</p>  </div>

2. 燃やせないごみ用の証紙の印字内容

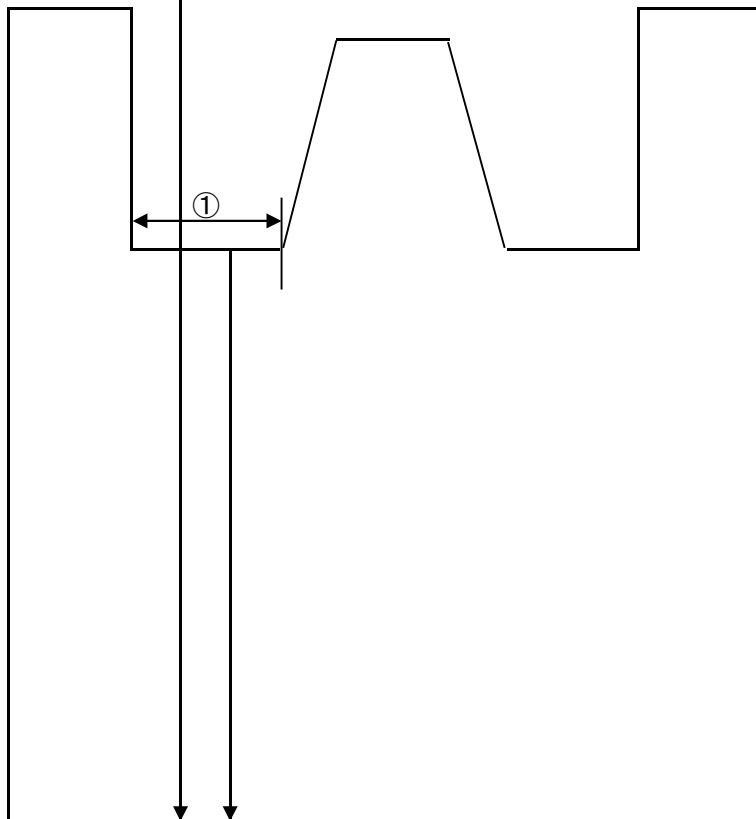
大きさ	縦4cm、横4cm
地色	指定ごみ袋の印刷と同色
文字色	だいたい色
市章の色	だいたい色
形式	<div style="border: 1px solid black; padding: 10px; text-align: center;"> <p>下関市 戸別収集処理証紙</p>  </div>

※証紙の位置及び証紙の額については、市が別途指示する。

別記 6

エンボス加工の形状

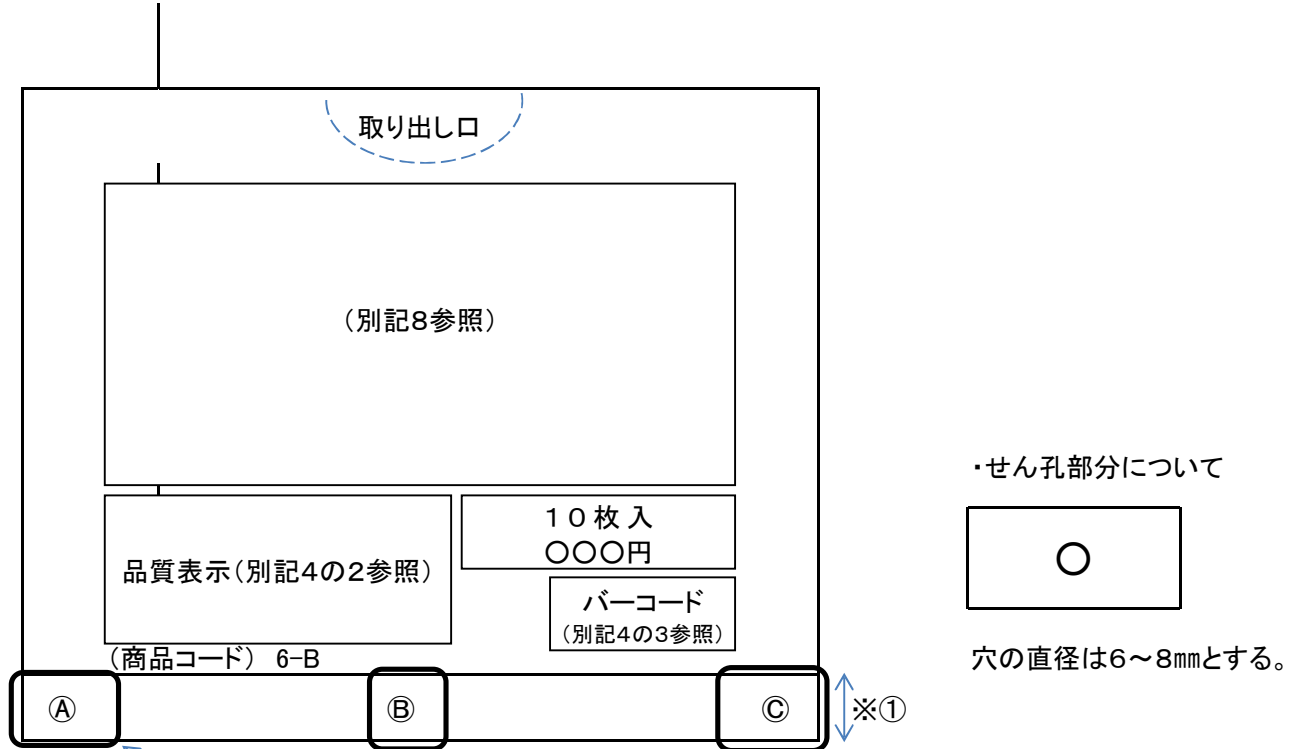
- ※ エンボス位置については、幅①の中心部から垂直に指定ごみ袋の下部までエンボスを施すこと。
- ※ エンボスの凸面は指定ごみ袋の表面（印刷面）を向くこと。



用途	燃やせるごみ用、燃やせないごみ用	びん・缶用
デザイン	なし	円
パターン		
用途	PETボトル用	プラスチック製容器包装用
デザイン	直線2本	U字
パターン		

別記7

・外袋のレイアウトの表示例



※せん孔について。

・燃やせるごみ用、燃やせないごみ用は無し、びん・缶用は1つ、ペットボトル用は2つ、プラスチック製容器包装用は3つ、袋の下部に穴をいれること。

<位置>

びん・缶用は、**①**

ペットボトル用は、**①・②**

プラスチック製容器包装用は、**①・②・③**

・せん孔は、ヒートシールの中央部分に開けること。

※①のヒートシール長さは、20~30mmとし、最終的に市の承認を得ること。

※外袋にエア抜きを施す場合は、パンチ等で穴を開ける方法でエア抜きを施すこと。

※文字・表示部分について
白地に黒字で表示すること。

※上記図はあくまで表示例であり、レイアウト等は市と受託者が協議し、市の承認後、印刷するものとする。

<p>下関市指定ごみ袋</p> <h1>袋の種類(サイズ)</h1> <p>(ごみの例示)</p> <p>袋の種類(サイズ)【ベトナム語】 (ごみの例示)</p> <p>袋の種類(サイズ)【英語】 (ごみの例示)</p> <p>袋の種類(サイズ)【中国語】 (ごみの例示)</p> <p>袋の種類(サイズ)【ハンゲル語】</p>	
<p>品質表示(別記4の2参照)</p>	<h2>10枚入 ○○○円</h2>
	<p>バーコード (別記4の3参照)</p>

袋の種類:燃やせるごみ
ごみの例示:(生ごみ・紙くず・草木・皮革・木くずなど)

袋の種類:資源ごみびん・缶用
ごみの例示:(びん・缶)

袋の種類:資源ごみペットボトル用
ごみの例示:(ペットボトル)

袋の種類:資源ごみプラマーク容器包装用
ごみの例示:(ボトル類・カップ類・トレイ類・ケース類・袋類)

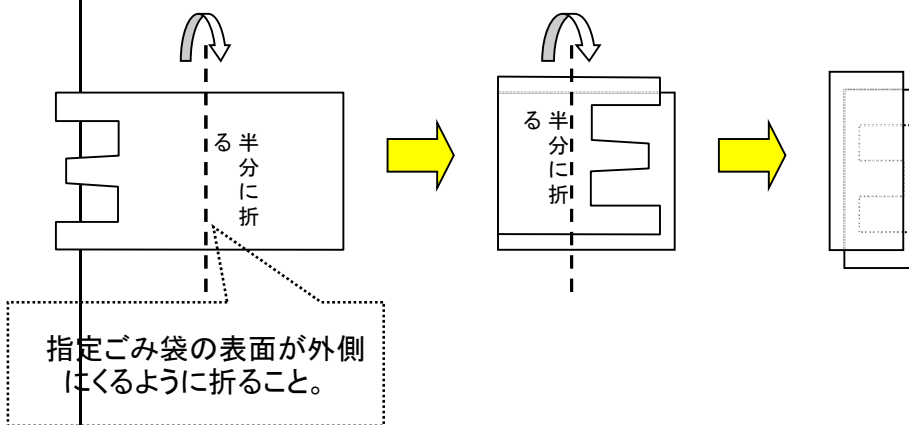
燃やせないごみ用
外袋(2行のみ)→

<p>下関市指定ごみ袋</p> <h1>燃やせないごみ用</h1>

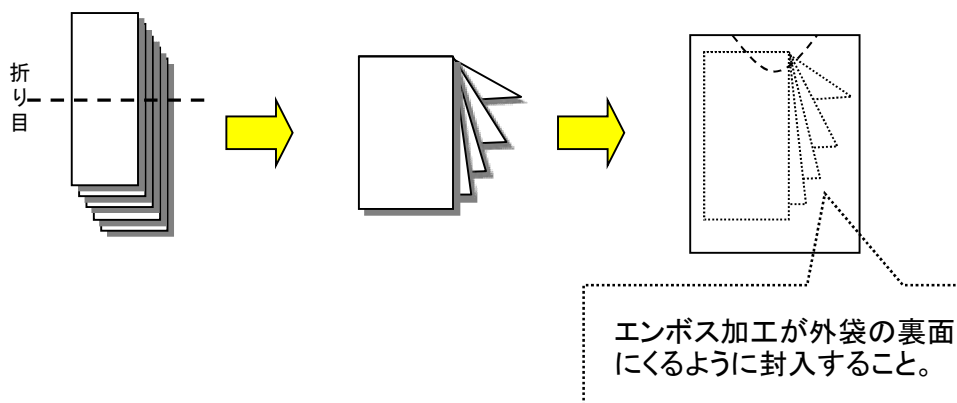
別記 9

指定ごみ袋の折り方等について

【折り方】 1枚ずつ四つ折りにする



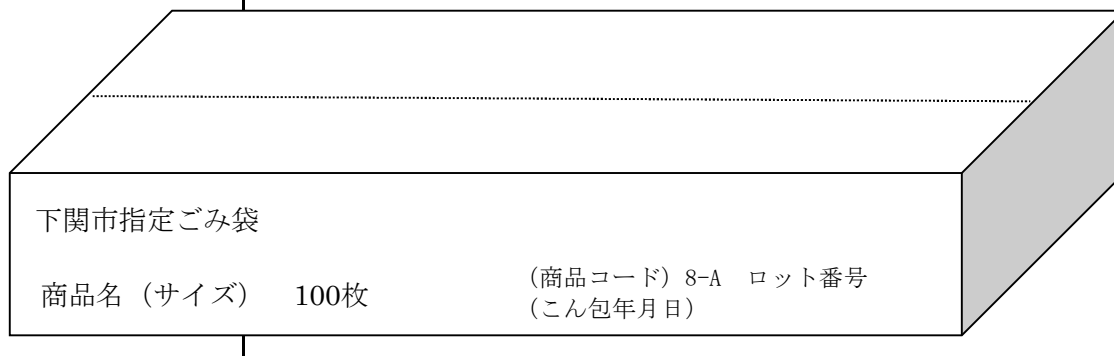
【外装袋への封入の仕方】 四つ折りしたものを10枚重ね、二つに折る



別記10

○ こん包ダンボールについて

レイアウトについて(下図参照)



- ・ 指定ごみ袋の種類、商品名(サイズ)、入り枚数、商品コードの印刷等は、側面(4方向)に表示することとし、文字の色は市と受託者とで別途協議する。
- ・ こん包年月日又はロット番号の表示は、2側面(長面)にすること。
- ・ こん包テープの色は、無色透明とする。