





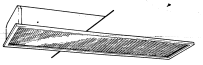
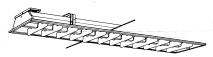







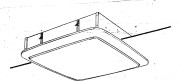






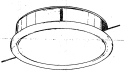




照明器具参考姿図

(A) FL 110W - 1 (Aa) FL 110W - 1 (ステンレス製)	(B) FL 40W - 1 (Bb) FL 40W - 1 (ステンレス製)	(F) FL 20W x 4	(J) IL 80W	(M) FL 40W - 1	(Q) FL 40W - 2	(I)
	(黒鏡灯)  FRS 10-401		 ダウンライトユニD 103ML同等品	 (ステンレス製) NF 41743 同等品	 EST1-402	三色灯
(A1) FL 110W - 2	(C) FL 40W - 2	(G) FL 40W - 2 直付	(K) FCL 40W - 7	(N) FL 40W - 1	(C1) FL 40W - 2 (C2) FL 40W - 2 (ステンレス製)	(C2) FL 40W - 2
 木製ルーバー付	 G 421B (松下) 同等品	 J 777-F 423 (松下) 同等品	 NF 41740 GH (松下) 同等品	 FSS4-401	 FRS2-402	 木製ルーバー付
(A2) FL 110W - 2 2層結	(D) FL 40W - 1 FSS1-401 (Dd) FL 40W - 1 (ジョーケーヌ用)	(H) FCL 40W + 32W	(L) FCL 30W - 3	(O) IL 60W	(B) FL 20W - 2 (WPI)	
 MC-621 (松下) 同等品	 FRS 10-401	 FLPLX	 NF 33740 GH (松下) 同等品	 TSC1-60	 NW-22875GH (松下) 同等品	
(A3) FL 110W - 1 2層結	(E) FL 20W - 1	(I) FL 20W - 4	(I1) FCL 40W - 1	(P) FL 10W - 1	(S) FL 20W - 1 (WPI)	
 FLPLX P811R (松下) 同等品		 NF 24760 (松下) 同等品	 NF 41740 GH (松下) 同等品	 使用中 FPL1-101	 NW-21846GH (松下) 同等品	

注記

20W以上の設置灯器(他記以外)は高圧電圧とす。
 60W方式は原則として40W以上(他記以外)の110V方式とす。
 使用器具内で漏電り要部を有する場合は漏電り要部用として