

# — 自治会清掃ごみの分別方法 —

## 【注意事項】

- ✓自治会清掃ごみは汚れた物が多く、洗浄など特別な作業をしないと資源化できませんので、**通常の分別とは異なります。**
- ✓海水で濡れたままの物は収集できません。
- ✓収集できないごみの例
  - ・テレビ、冷蔵庫、エアコン、洗濯機及び衣類乾燥機などの特定家庭用機器
  - ・液体が入った物（容器）
  - ・消火器、ガスボンベ、**各種タイヤ（令和4年4月から）**

### 1. 燃やせるごみ

70Lの袋(草・枝木専用)

草・枝木、落ち葉



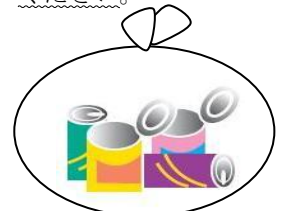
45L、18Lの袋

草・枝木、落ち葉  
袋に入る燃やせるごみ  
プラスチック製容器包装  
ペットボトル



### 2. 缶

※びんは入れないで  
ください。



※液体入りは絶対ダメ!!

### 3. びん

※金属製のキャップは、  
必ず外してください。

※金属製のキャップは、  
「缶」の袋に入れてく  
ださい。

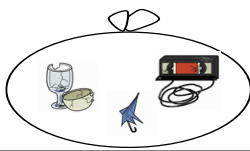


※液体入りは絶対ダメ!!

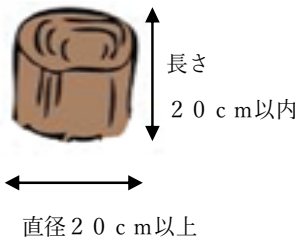
### 4. 燃やせないごみ

※袋に入る燃やせない  
ごみ

※缶、びん、有害ごみは、  
入れないでください。



### 5. 大きな木



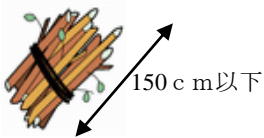
### 6. 汚泥 (側溝の泥など)

※土のう袋に入れて  
ください。

※入れる量の目安は  
3分の1程度とし  
口を結んでください。

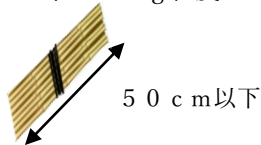
### 7. 長い枝・木

※150 cm以下に切り、  
枝を切り落とした後、  
紐で束ねてください。  
※1束10 kg程度



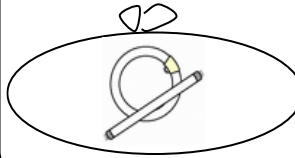
### 8. 竹・笹

※50 cm以下に切り、  
束ねてください。  
※1束10 kg程度




### 9. 有害ごみ (水銀使用廃製品)

蛍光管、水銀を使った  
体温計等



### 10. 有害ごみ (水銀使用廃製品以外)

乾電池、ライター、  
充電式電池等



### 11. 粗大ごみ(袋に入らないもの)

※下記の分類ごとに集積してください。

#### 燃やせるごみ



例：布団

#### プラスチック類



例：ポリ容器(空)

#### 燃やせないごみ (プラスチック類以外)



例：ドラム缶(空)

### 【収集不可】

※各種タイヤ(R4.4～)



- ・自動車
- ・自動二輪車
- ・原付自転車
- ・自転車
- ・一輪車 等

↓  
上記【注意事項】を  
御確認ください。