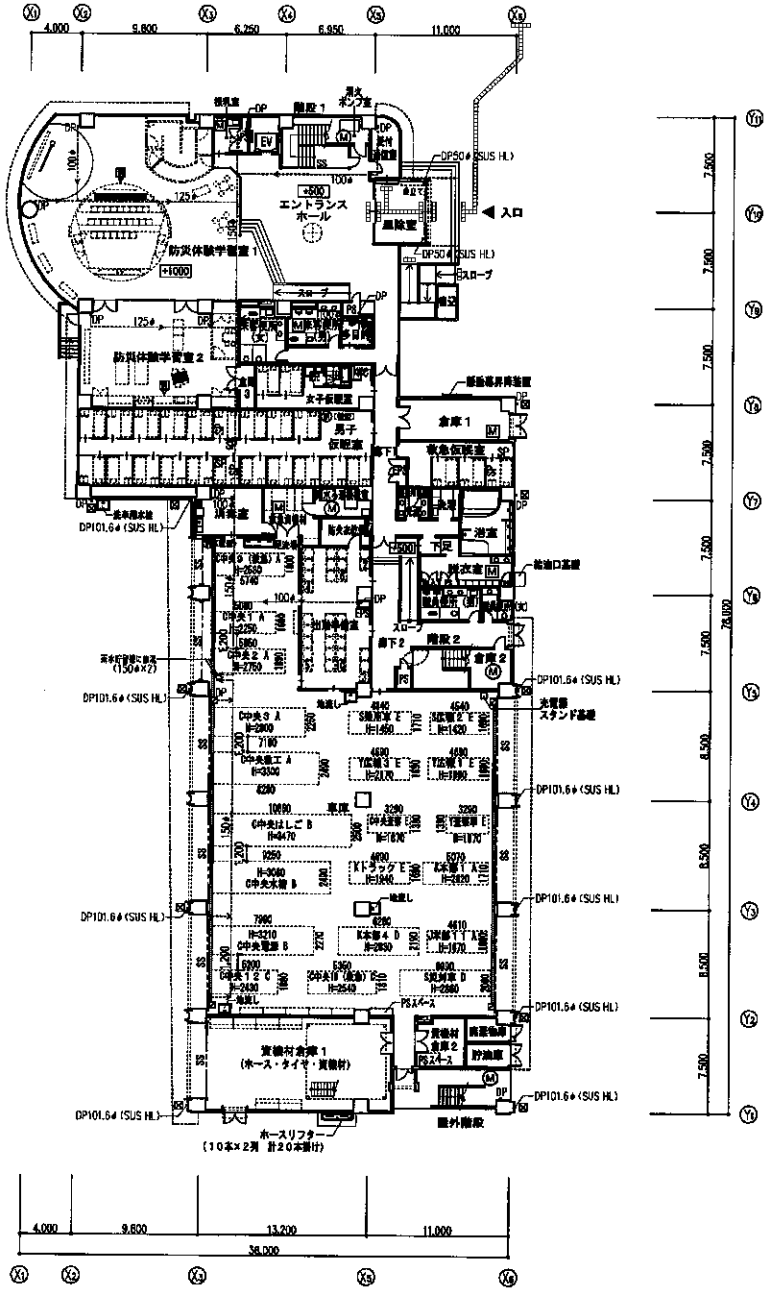

1階平面図

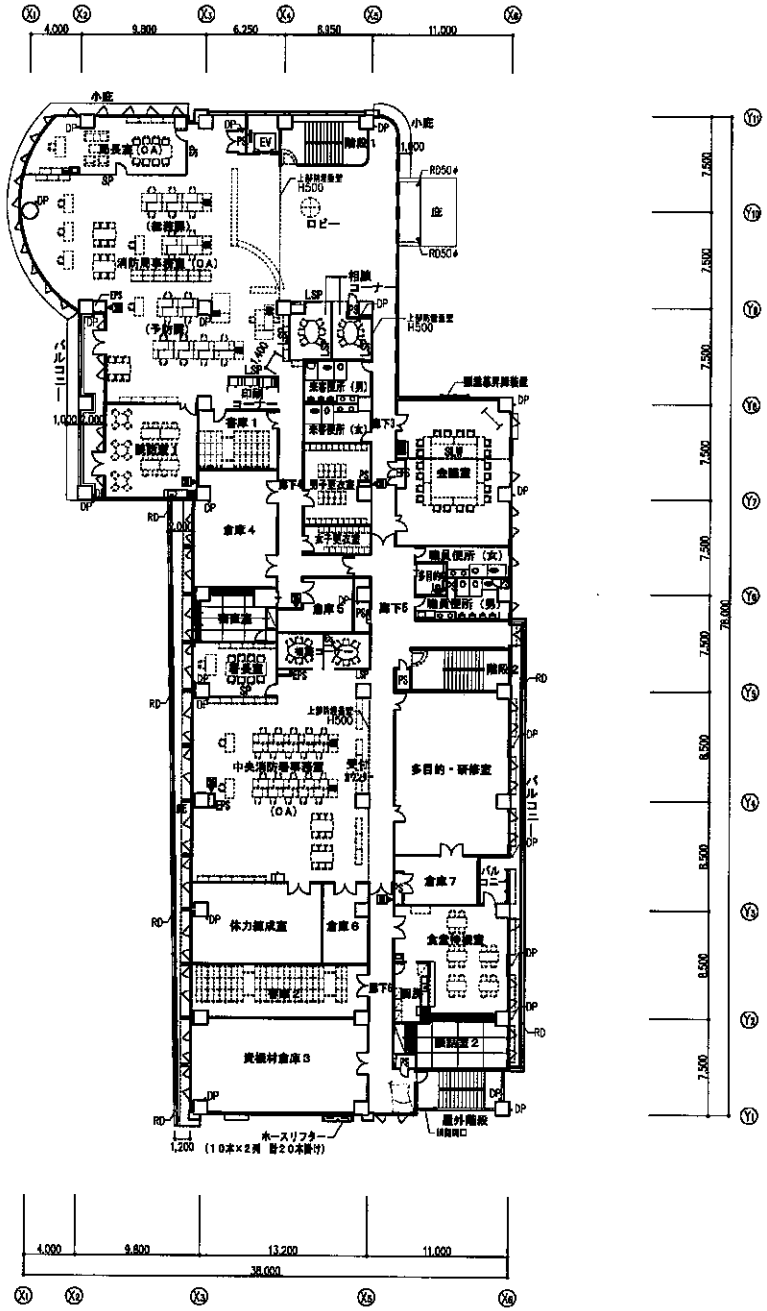

2階平面図

凡例	
	消火栓BOX（消火器BOX一体型）
器	消火器BOX（壁埋込タイプ）
M	化粧マンホール600□
Ⓜ	マンホール600φ
⊠	第一雨水桝
RD ⊗ Ⅱ	防熱型 屋引用ルーフドレイン 特記なき限り100φ
DP	特記なき限りVP100φ（内部防露巻）
SP	スチール製パーティション
LSP	スチール製ローパーティション
SLW	スチール製移動式パーティション

株式会社 山下設計
YAMASHITA SEKKEI INC.
ARCHITECTURE ENGINEERING & CONSULTANTS

	資格/登録番号	氏名	印	担当	検図
代表 設計者	一級建築士 第152667号	星月 淳一			
設計 監理者	一級建築士 第247703号	河野 力			

下関市消防局・中央消防署合同庁舎建設建築主体工事

図面内容	1・2階平面図
縮尺	1/200(A1), 1/400(A3)
図面番号	1105
図名	建築意匠図

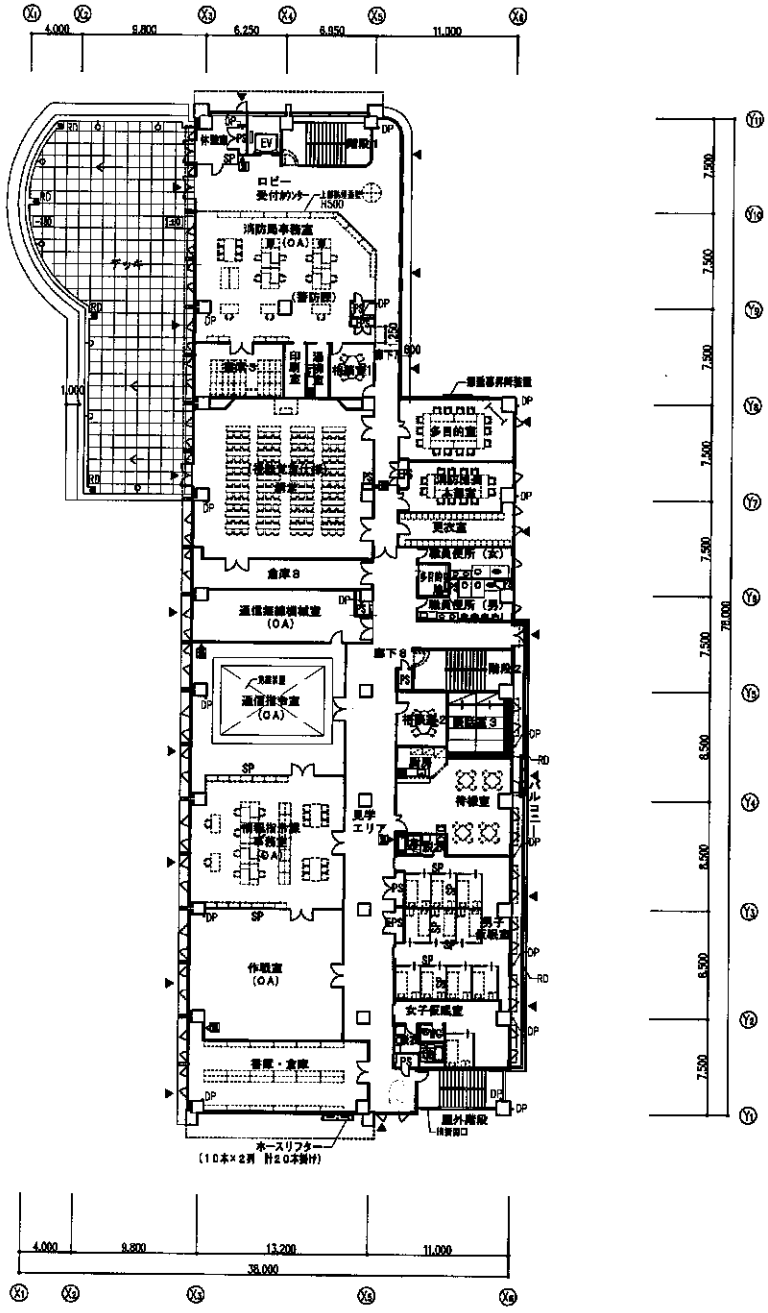

3階平面図

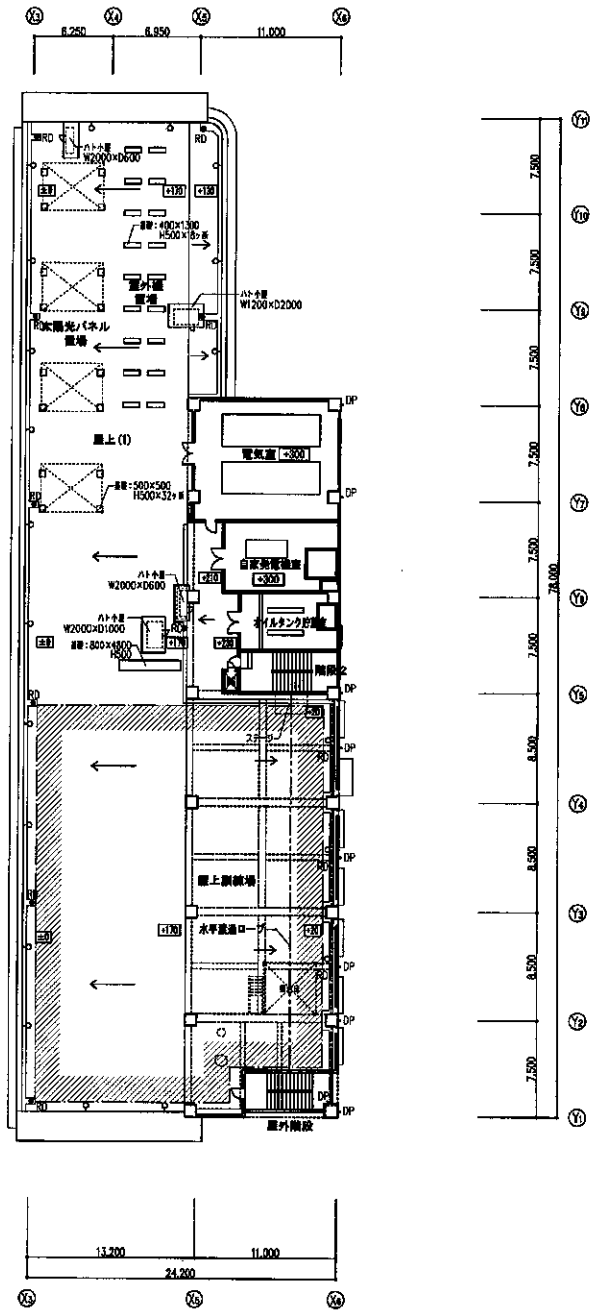

4階平面図

凡 例	
▼	代替非常用嵌入口
	消火栓BOX(消火器BOX一体型)
消	消火器BOX (壁埋込タイプ)
RD ◎	鋳鉄製 配引用ルーフ ドレイン 特記なき限り100φ
RD ○	鋳鉄製 縦引用ルーフ ドレイン 特記なき限り100φ
DP	特記なき限りVP100φ (内部防露巻)
SP	スチール製パーティション
-O	丸鋲 ステンレス

株式会社 山下設計 YAMASHITA SEKKEI INC. ARCHITECTS ENGINEERS & CONSULTANTS	一級建築士 第162847号	望月 淳一	
	一級建築士 第263703号	河野 力	

下関市消防局・中央消防署合同庁舎建設建築主体工事

図面内容	3・4階平面図
縮尺	1/200(A1), 1/400(A3)
図面番号	1106
図名	建築意匠図